



RELATÓRIO MENSAL

EXECUÇÃO FÍSICA E FINANCEIRA

Valores acumulados a 31 de Julho de 2009

RELATÓRIO MENSAL DE EXECUÇÃO FÍSICA E FINANCEIRA**ESTRUTURA****IEFP + CGP, I.P.****COMPARAÇÃO PARA O PERÍODO 2007-2009**

EXECUÇÃO FÍSICA E FINANCEIRA DAS ÁREAS DE INTERVENÇÃO PÁG. 5

EXECUÇÃO FÍSICA E FINANCEIRA POR PROGRAMA E MEDIDA PÁG. 8

ACTIVIDADE DESENVOLVIDA EM 2009

EXECUÇÃO FÍSICA E FINANCEIRA DAS ÁREAS DE INTERVENÇÃO PÁG. 11

EXECUÇÃO FÍSICA E FINANCEIRA POR PROGRAMA E MEDIDA PÁG. 14

SÍNTESE DA EXECUÇÃO FINANCEIRA

RECEITA PÁG. 17

DESPESA POR ORÇAMENTO PARCELAR E PROGRAMA PÁG. 19

NORTE

EXECUÇÃO FÍSICA E FINANCEIRA DAS ÁREAS DE INTERVENÇÃO PÁG. 21

EXECUÇÃO FÍSICA E FINANCEIRA POR PROGRAMA E MEDIDA PÁG. 24

CENTRO

EXECUÇÃO FÍSICA E FINANCEIRA DAS ÁREAS DE INTERVENÇÃO PÁG. 27

EXECUÇÃO FÍSICA E FINANCEIRA POR PROGRAMA E MEDIDA PÁG. 30

LISBOA E VALE DO TEJO

EXECUÇÃO FÍSICA E FINANCEIRA DAS ÁREAS DE INTERVENÇÃO PÁG. 33

EXECUÇÃO FÍSICA E FINANCEIRA POR PROGRAMA E MEDIDA PÁG. 36

ALENTEJO

EXECUÇÃO FÍSICA E FINANCEIRA DAS ÁREAS DE INTERVENÇÃO PÁG. 39

EXECUÇÃO FÍSICA E FINANCEIRA POR PROGRAMA E MEDIDA PÁG. 42

ALGARVE

EXECUÇÃO FÍSICA E FINANCEIRA DAS ÁREAS DE INTERVENÇÃO PÁG. 45

EXECUÇÃO FÍSICA E FINANCEIRA POR PROGRAMA E MEDIDA PÁG. 48

SERVIÇOS CENTRAIS E CENTROS DE GESTÃO PARTICIPADA

EXECUÇÃO FÍSICA E FINANCEIRA POR PROGRAMA E MEDIDA PÁG. 51

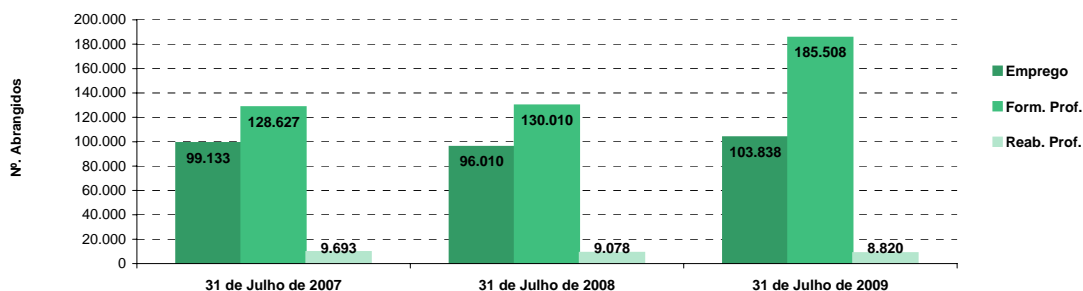
IEFP, I.P. + CGP: COMPARAÇÃO 2007-2009

EXECUÇÃO FÍSICA E FINANCEIRA

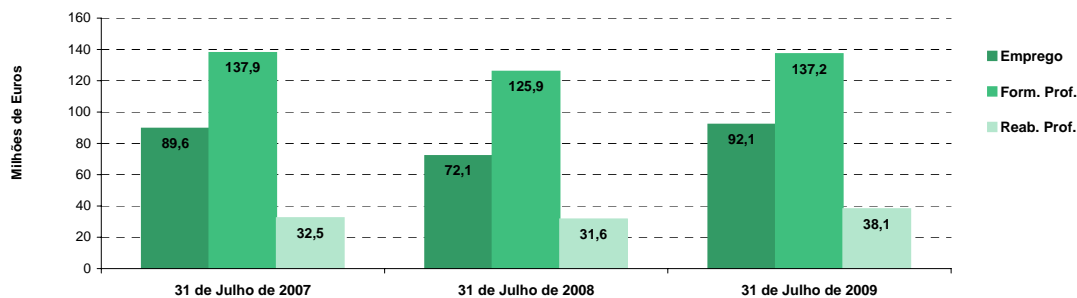
Valores acumulados ao final do período

ÁREAS DE INTERVENÇÃO	31 de Julho de 2007		31 de Julho de 2008		31 de Julho de 2009		Var.% 2007-09		Var.% 2008-09	
	Abrangidos	Pagamento	Abrangidos	Pagamento	Abrangidos	Pagamento	Abrang.	Pagam.	Abrang.	Pagam.
EMPREGO	99.133	89.576.220,63	96.010	72.099.435,46	103.838	92.086.678,50	4,7	2,8	8,2	27,7
Programas de Emprego	64.907	89.576.220,63	61.089	72.099.435,46	69.711	92.086.678,50	7,4	2,8	14,1	27,7
Prod. de Instrumentos Téc. de Sup. à Act. de Colocação	34.226	0,00	34.921	0,00	34.127	0,00	-0,3	-	-2,3	-
FORMAÇÃO PROFISSIONAL	128.627	137.877.853,04	130.010	125.923.180,27	185.508	137.235.049,33	44,2	-0,5	42,7	9,0
REABILITAÇÃO PROFISSIONAL	9.693	32.455.086,81	9.078	31.634.563,35	8.820	38.085.538,01	-9,0	17,3	-2,8	20,4
TOTAL	237.453	259.909.160,48	235.098	229.657.179,08	298.166	267.407.265,84	25,6	2,9	26,8	16,4
Informação e Orientação Profissional	78.839	23.655,50	57.082	74.516,42	70.975	74.880,00	-10,0	216,5	24,3	0,5

Execução Física por Área de Actividade



Execução Financeira por Área de Actividade



PROGRAMAS DE EMPREGO	31 de Julho de 2007		31 de Julho de 2008		31 de Julho de 2009		Var.% 2007-09		Var.% 2008-09	
	Abrangidos	Pagamento	Abrangidos	Pagamento	Abrangidos	Pagamento	Abrang.	Pagam.	Abrang.	Pagam.
PROGRAMAS DE FORMAÇÃO E EMPREGO	16.269	26.926.748,69	15.573	26.036.647,24	20.936	37.818.061,62	28,7	40,4	34,4	45,2
Programa Rotação Emprego - Formação	2	6.730,55		0,00		0,00	-100,0	-100,0	-	-
Bolsas de Formação da Iniciativa do Trabalhador	505	532.367,94	553	544.199,18	758	560.050,78	50,1	5,2	37,1	2,9
Estágios Profissionais - Port. 268/1997	14.643	23.112.536,12	14.670	20.887.170,04	8.644	10.838.010,79	-41,0	-53,1	-41,1	-48,1
Estágios Profissionais para Luso Descendentes	27	83.971,89	3	2.442,27	6	0,00	-77,8	-100,0	100,0	-100,0
Estágios Profissionais na Administração Pública	432	1.806.919,59		0,00		0,00	-100,0	-100,0	-	-
Estágios Profissionais - INOV-ART	-	-	-	4.250.000,00		1.700.000,00	-	-	-	-60,0
Estágios Profissionais - PECSRL	23	38.999,48	25	60.517,28	12	16.796,96	-47,8	-56,9	-52,0	-72,2
Estágios Profissionais - INOV-JOVEM	637	1.345.223,12	322	292.318,47	6.199	14.191.598,00	873,2	955,0	1.825,2	4.754,8
Estágios Profissionais	-	-	-	-	4.842	9.933.554,77	-	-	-	-
Estágios Qualificação-Emprego	-	-	-	-	475	578.050,32	-	-	-	-
criação de emprego e empresas	3.513	31.769.928,14	2.985	26.407.444,81	3.605	28.246.535,89	2,6	-11,1	20,8	7,0
Fundo de Apoio ao Inv. Criad. Emp. Alentejo (FAIA) - PREA		533.827,92		288.472,76		0,00	-	-100,0	-	-100,0
(1) (*) Programa de Estímulo à Oferta de Emprego - Investimento	1.215	12.882.719,20	1.179	10.692.836,12	1.026	11.384.111,56	-15,6	-11,6	-13,0	6,5
(1) ILE - Criação de Postos de Trabalho	1.784	12.612.666,10	1.634	10.794.085,26	1.504	11.259.312,12	-15,7	-10,7	-8,0	4,3
(1) (*) ILE - Majorações	399	1.045.360,17	390	836.205,72	330	786.682,62	-17,3	-24,7	-15,4	-5,9
CPE - Criação de Postos de Trabalho	991	1.411.941,33	734	1.209.081,33	753	881.689,02	-24,0	-37,6	2,6	-27,1
(*) CPE - Majorações	13	16.260,20	3	13.927,39	7	9.315,60	-46,2	-42,7	133,3	-33,1
Apoios à Contratação	520	2.335.179,80	458	1.985.814,12	369	1.991.003,64	-29,0	-14,7	-19,4	0,3
(*) Apoios à Contratação - Majorações	30	21.155,28	6	0,00	21	0,00	-30,0	-100,0	250,0	-
(**) Prémio de Igualdade de Oportunidades - Majorações	16	185.981,39	24	132.219,07	15	111.895,21	-6,3	-39,8	-37,5	-15,4
Apoio à Conversão de Contratos	101	188.125,20	98	190.609,96	85	162.468,40	-15,8	-13,6	-13,3	-14,8
Apoios à Contratação - PECSRL	1	16.515,60	1	17.111,22		0,00	-100,0	-100,0	-100,0	-100,0
Apoio à Integração - INOV-JOVEM	61	346.219,46	7	55.670,14		0,00	-100,0	-100,0	-100,0	-100,0
Prémio de Integração - PFITMAD	15	0,00	-	0,00		0,00	-100,0	-	-	-
Prémio de Colocação	16	35.061,00	14	29.376,06	15	25.153,20	-6,3	-28,3	7,1	-14,4
Apoios à Contratação para Jovens	-	-	-	-	828	1.492.237,00	-	-	-	-
Apoios à Cont. para Adultos e Públicos Esp.	-	-	-	-	30	60.000,00	-	-	-	-
Promoção do Artesanato - Artesãos	13	22.636,64	21	7.241,80	15	30.327,18	15,4	34,0	-28,6	318,8
PRODESCOOP - Cooperativas - Criação de Postos de Trabalho	11	116.278,85	18	154.793,86	6	52.340,34	-45,5	-55,0	-66,7	-66,2
MERCADO SOCIAL DE EMPREGO	43.509	24.704.050,48	41.504	15.809.551,52	44.365	22.786.326,94	2,0	-7,8	6,9	44,1
Secretariado Técnico da Comissão do MSE		279,75		0,00		0,00	-	-100,0	-	-
(*) Empresas de Inserção - Investimento	40	36.129,00	17	86.862,12	12	105.995,07	-70,0	193,4	-29,4	22,0
Empresas de Inserção - Profissionalização	3.195	5.019.753,71	2.961	4.361.249,63	2.876	4.490.532,80	-10,0	-10,5	-2,9	3,0
(*) Empresas de Inserção - Formação	659	524.126,64	641	532.488,62	554	509.400,71	-15,9	-2,8	-13,6	-4,3
Empresas de Inserção - Prémio Integração	53	264.543,60	49	293.099,52	27	165.727,68	-49,1	-37,4	-44,9	-43,5
Inserção - Emprego - Actividade de Interesse Social		753,15		0,00		0,00	-	-100,0	-	-
(2) Programas Ocupacionais - Careniciados	3.994	5.026.252,39	4.202	5.337.869,83	2.715	4.747.803,87	-32,0	-5,5	-35,4	-11,1
Programas Ocupacionais - Subsidiados	35.420	12.439.725,37	34.077	5.073.199,01	26.613	9.823.029,66	-24,9	-21,0	-21,9	93,6
Contrato Emprego Inserção	-	-	-	-	9.296	248.539,54	-	-	-	-
Contrato Emprego Inserção +	-	-	-	-	2.811	2.585.531,21	-	-	-	-
(**) Programa de Apoio à Iniciativa Privada (PAIPS)	6	36.513,00	1	88.951,38	1	61.388,96	-83,3	68,1	0,0	-31,0
Despacho Conjunto ME/MSST	354	1.067.278,46		0,00		0,00	-100,0	-100,0	-	-
Despacho Conjunto SEEF/SET	71	156.954,69		899,14		0,00	-100,0	-100,0	-	-100,0
Despacho Conjunto MSST/MC - Prog. Cultura Emprego	195	7.606,71		0,00		0,00	-100,0	-100,0	-	-
Protocolo União das Misericórdias/IEFP, I.P.		30.440,08		12.890,51		0,00	-	-100,0	-	-100,0
Protocolo REAPN/IEFP, I.P.		6.889,69		2.191,68		0,00	-	-100,0	-	-100,0
Despacho Conjunto MAI/MTSS - Prevenção de Fogos Florestais	227	86.804,24	215	19.850,08	27	48.377,44	-88,1	-44,3	-87,4	143,7
OUTRAS MEDIDAS DE PROMOÇÃO DO EMPREGO	1.616	4.442.305,66	1.027	2.320.155,31	805	1.612.162,39	-50,2	-63,7	-21,6	-30,5
Incentivos à Mobilidade Geográfica e Profissional - PEPS	5	39.633,75		2.500,00		0,00	-100,0	-100,0	-	-100,0
Incent. à Mobilidade - PECSRL		7.392,00		0,00		0,00	-	-100,0	-	-
FUNDO DE AJUSTAMENTO À GLOBALIZAÇÃO - FEG		0,00		3.391,79		22.935,10				
Apoios à Inserção	-	-	-	-		6.626,96	-	-	-	-
Apoio ao Empreendedorismo	-	-	-	-		11.406,77	-	-	-	-
Planos de Integração	-	-	-	-		4.155,46	-	-	-	-
Bolsa de Formação	-	-		3.391,79		745,91	-	-	-	-78,0
FORMAÇÃO DE AGENTES DA POLÍTICA DE EMPREGO		6.639,79		0,00		0,00		-100,0		
Formação de Animadores de UNIVAS e Clubes de Emprego		6.235,74		0,00		0,00	-	-100,0	-	-
Formação de Técnicos de Reabilitação		404,05		0,00		0,00	-	-100,0	-	-
EMPREGO - FAMÍLIA	29	9.260,83		0,00		0,00	-100,0	-100,0		
Emprego - Família - PI Beira Interior	13	3.603,94		0,00		0,00	-100,0	-100,0	-	-
Emprego - Família - PEPS	16	5.656,89		0,00		0,00	-100,0	-100,0	-	-
PLANOS REGIONAIS DE EMPREGO, REDES E PACTOS	521	1.874.681,00	17	153.202,84		99.949,02	-100,0	-94,7	-100,0	-34,8
Plano Reg. de Emp. p/ Trás-os-Montes - PRETMAD - Medidas Inovadoras	98	252.475,60		0,00		0,00	-100,0	-100,0	-	-
Plano Reg. de Emp. p/ Península de Setúbal	72	497.600,34	9	11.089,45		0,00	-100,0	-100,0	-100,0	-100,0
Prog. de Promoção de Emprego p/ Distrito Porto - PROPEP	279	795.524,24		3.604,91		99.949,02	-100,0	-87,4	-	2.672,6
Plano de Intervenção p/ Vales do Ave e Cávado - PIAVE	72	329.080,82	8	138.508,48		0,00	-100,0	-100,0	-100,0	-100,0
PROGRAMA VIDA - EMPREGO	1.061	2.504.698,29	1.010	2.161.060,68	805	1.489.278,27	-24,1	-40,5	-20,3	-31,1
Despesas com Pessoal		272.894,50		259.566,07		61.338,35	-	-77,5	-	-76,4
Funcionamento - Agências Regionais		3.988,48		2.484,99		341,17	-	-91,4	-	-86,3
Mediação para a Formação e o Emprego	69	440.314,57	54	331.313,43	13	58.546,35	-81,2	-86,7	-75,9	-82,3
Estágios de Integração Sócio-Profissional	478	804.460,15	401	612.329,11	392	630.802,24	-18,0	-21,6	-2,2	3,0
Prémio de Integração Sócio-Profissional	25	96.514,80	72	78.011,04	16	55.195,32	-36,0	-42,8	-77,8	-29,2
Apoios ao Emprego	489	886.525,79	483	877.356,04	384	683.054,84	-21,5	-23,0	-20,5	-22,1
ESTRUTURAS E OUTROS APOIOS PARA PROMOÇÃO DO EMPREGO		1.733.187,66		1.525.636,58		1.623.591,66		-6,3		6,4
(**) Promoção do Artesanato - Feiras	1	162.172,34	6	0,00	4	0,00	300,0	-100,0	-33,3	-
(**) PRODESCOOP - Cooperativas - Investimento	10	354.427,61	23	480.218,37	2	43.294,35	-80,0	-87,8	-91,3	-91,0
PROM. DE EST. E SERV. DE AP. À INSERÇÃO PROFISSIONAL		1.216.587,71		1.045.418,21		1.580.297,31		29,9		51,2
(**) Unidades de Inserção na Vida Activa (UNIVAS)	403	1.209.478,04	299	1.036.522,22	258	595.217,09	-36,0	-50,8	-13,7	-42,6
(**) Clubes de Emprego	15	7.109,67	11	8.895,99	14	2.360,71	-6,7	-66,8	27,3	-73,5
(**) GIP - Gabinetes de Inserção Profissional	-	-	-	-		982.719,51	-	-	-	-
TOTAL	64.907	89.576.220,63	61.089	72.099.435,46	69.711	92.086.678,50	7,4	2,8	14,1	27,7

(*) Número de pessoas envolvidas em componentes de medidas (ex.: majorações em ILE) cuja meta já está contemplada na medida principal.

(**) A execução física destas medidas não é contabilizada em número de abrangidos ou pessoas apoiadas, pelo que não pode ser adicionada à execução das restantes medidas.

(1) A partir de 2007, a actividade física e financeira realizada em Iniciativas Locais de Emprego (ILE) no âmbito dos Serviços de Apoio à Família é registada nas correspondentes rubricas ao abrigo do PEOE.

FORMAÇÃO PROFISSIONAL	31 de Julho de 2007		31 de Julho de 2008		31 de Julho de 2009		Var.% 2007-09		Var.% 2008-09	
	Abrangidos	Pagamento	Abrangidos	Pagamento	Abrangidos	Pagamento	Abrang	Pagam.	Abrang	Pagam.
Sistema de Aprendizagem - Gestão Directa	8.109	12.911.827,78	7.475	12.479.017,86	7.924	12.549.987,98	-2,3	-2,8	6,0	0,6
Sistema de Aprendizagem - Entidades Externas	5.481	16.345.957,49	2.895	8.159.188,48	3.034	7.381.941,84	-44,6	-54,8	4,8	-9,5
Sistema de Aprendizagem - Saldos		1.244.555,23		366.763,66		281.636,34	-	-77,4	-	-23,2
Form. Qualificante c/ Vista Integração Mercado Trabalho	227	252.209,56	42	67.729,93		0,00	-100,0	-100,0	-100,0	-100,0
Cursos de Educação e Formação de Jovens	8.143	9.416.441,89	6.774	7.544.467,23	5.120	5.037.043,77	-37,1	-46,5	-24,4	-33,2
Cursos de Especialização Tecnológica	180	212.976,99	143	129.646,86	16	19,20	-91,1	-100,0	-88,8	-100,0
Ações de Formação Contínua	21.527	996.836,96	17.282	877.161,90		0,00	-100,0	-100,0	-100,0	-100,0
Consultoria, Form., Inovação, Organiz. e Gestão Rec. Humanos		2.588.055,35		999.594,13		0,00	-	-100,0	-	-100,0
Reconhecimento e Validação de Competências	4.760	2.791.035,44	7.798	4.976.097,55	10.730	5.045.899,37	125,4	80,8	37,6	1,4
Formação Contínua - Activos Qualificados	83	52.729,31	20	33.870,19		0,00	-100,0	-100,0	-100,0	-100,0
Portugal Acolhe	1.030	52.483,58	1.626	110.823,77	1.708	219.890,67	65,8	319,0	5,0	98,4
Formação Modular	-	-	6.719	281.416,33	55.540	4.448.214,15	-	-	726,6	1.480,7
Programa Qualificação-Emprego	-	-	-	-	4.888	5.847.503,74	-	-	-	-
Formação Profissional para Desempregados	8.641	9.269.135,73	3.260	1.355.717,18		3.559,98	-100,0	-100,0	-100,0	-99,7
Cursos de Educação e Formação de Adultos	13.079	22.327.942,72	18.779	33.197.704,21	26.913	39.540.503,79	105,8	77,1	43,3	19,1
Formação e Inserção de Jovens (GESTIC) - PI Beira Interior	49	32.752,08		0,00		0,00	-100,0	-100,0	-	-
Apoio ao Desenv. do Artesanato e do Património Nat., Cult.e Urb. - F.Inicial - PI	150	258.634,91		0,00		0,00	-100,0	-100,0	-	-
Formação de Desempregados Qualificados (FORDESQ) - PEPS	1.438	1.335.609,82	3	0,00		0,00	-100,0	-100,0	-100,0	-
Formação de Desempregados Qualificados - Gestão Directa	2.756	3.332.285,70	1.406	1.699.912,74		0,00	-100,0	-100,0	-100,0	-100,0
Formação de Formadores	1.112	119.535,28	1.178	97.983,87	1.652	78.528,41	48,6	-34,3	40,2	-19,9
Formação Profissional de Grupos Desfavorecidos - Acções Directas	293	436.478,80	73	156.082,85		0,00	-100,0	-100,0	-100,0	-100,0
Formação Especial	55	174.814,99	19	94.292,89	14	31.570,12	-74,5	-81,9	-26,3	-66,5
Formação para a Inclusão	-	-	-	-	114	44.802,42	-	-	-	-
IEFP, I.P. (Centros de Emprego + Centros de Formação Profissional de Gestão)	77.113	84.152.299,61	75.492	72.627.471,63	117.653	80.511.101,78	52,6	-4,3	55,8	10,9
Centros de Gestão Participada	51.514	46.341.151,50	54.518	46.423.009,27	67.855	49.933.729,46	31,7	7,8	24,5	7,6
Acções em Cooperação com Outras Entidades		7.384.401,93		6.872.699,37		6.790.218,09	-	-8,0	-	-1,2
TOTAL	128.627	137.877.853,04	130.010	125.923.180,27	185.508	137.235.049,33	44,2	-0,5	42,7	9,0

REABILITAÇÃO PROFISSIONAL DE PESSOAS COM DEFICIÊNCIA	31 de Julho de 2007		31 de Julho de 2008		31 de Julho de 2009		Var.% 2007-09		Var.% 2008-09	
	Abrangidos	Pagamento	Abrangidos	Pagamento	Abrangidos	Pagamento	Abrang	Pagam.	Abrang	Pagam.
Aval. e Orientação Prof. de Pessoas com Deficiência	687	268.285,65	572	21.759,30	527	53.094,20	-23,3	-80,2	-7,9	144,0
Pré-Profissionalização	261	122.950,09	157	91.289,01	158	18.506,43	-39,5	-84,9	0,6	-79,7
Form. para Pessoas com Deficiência - Acções em Cooperação	5.160	23.033.597,52	4.775	23.613.943,39	4.854	9.281.329,09	-5,9	-59,7	1,7	-60,7
Readaptação ao Trabalho	62	230.587,79	55	7.310,79	51	0,00	-17,7	-100,0	-7,3	-100,0
Incentivos ao Emp. de Pess. com Deficiência	141	878.109,79	254	1.084.665,43	195	1.129.854,79	38,3	28,7	-23,2	4,2
Apoio a Actividades Independentes	6	70.144,01	2	33.798,84	2	31.510,21	-66,7	-55,1	0,0	-6,8
Emprego Protegido - Cent. de Emp. Protegido	377	989.145,95	251	782.870,21	254	784.239,42	-32,6	-20,7	1,2	0,2
Emprego Protegido - Enclaves	162	198.417,77	163	220.305,87	169	124.649,43	4,3	-37,2	3,7	-43,4
Prémio de Mérito		4.000,97		49.473,99		2.837,75	-	-29,1	-	-94,3
Apoio à Colocação e Acompanhamento Pós - Colocação	1.075	383.688,21	1.080	45.519,84	1.024	234.495,59	-4,7	-38,9	-5,2	415,2
OED Lisboa		83.797,27		102.703,91		89.737,64	-	7,1	-	-12,6
Ajudas Técnicas e Triclos	186	1.182.077,09	158	794.917,36	135	1.224.964,49	-27,4	3,6	-14,6	54,1
Centros e Unidades de Reabilitação Profissional		8.737,20		6.309,22		0,00	-	-100,0	-	-100,0
Centros de Gestão Participada - Reabilitação	1.576	5.001.547,50	1.611	4.779.696,19	1.451	4.808.524,75	-7,9	-3,9	-9,9	0,6
Organismo Intermédio		0,00		0,00		20.301.794,22	-	-	-	-
TOTAL	9.693	32.455.086,81	9.078	31.634.563,35	8.820	38.085.538,01	-9,0	17,3	-2,8	20,4

DESIGNAÇÃO DA DESPESA	31 de Julho de 2007		31 de Julho de 2008		31 de Julho de 2009		Var.% 2007-09		Var.% 2008-09	
	Abrangidos	Pagamento	Abrangidos	Pagamento	Abrangidos	Pagamento	Abrang	Pagam.	Abrang	Pagam.
PROG. 1 - INTERV. ESTRUT. NOS DOMÍNIOS DO EMPREGO E DA FORM. PROF.	147.833	197.078.759,78	147.824	172.734.186,85	209.921	203.389.452,77	42,0	3,2	42,0	17,7
PROMOÇÃO DA EMPREGABILIDADE E DO EMPREGO	91.206	109.419.296,42	89.134	92.369.017,89	136.809	118.174.262,45	50,0	8,0	53,5	27,9
PROM. A FORM. QUALIFICANTE E A TRANSIÇÃO P/A VIDA ACTIVA	21.782	39.963.266,51	16.966	28.209.836,86	16.094	25.250.629,13	-26,1	-36,8	-5,1	-10,5
Sistema de Aprendizagem - Gestão Directa	8.109	12.911.827,78	7.475	12.479.017,86	7.924	12.549.987,98	-2,3	-2,8	6,0	0,6
Sistema de Aprendizagem - Entidades Externas	5.481	16.345.957,49	2.895	8.159.188,48	3.034	7.381.941,84	-44,6	-54,8	4,8	-9,5
Sistema de Aprendizagem - Saldos	180	1.244.555,23		366.763,66		281.636,34	-	-77,4	-	-23,2
Form. Qualificante c/ Vista Integração Mercado Trabalho	227	252.209,56	42	67.729,93		0,00	-100,0	-100,0	-100,0	-100,0
Cursos de Educação e Formação de Jovens	7.785	8.995.739,46	6.411	7.007.490,07	5.120	5.037.043,77	-34,2	-44,0	-20,1	-28,1
Cursos de Especialização Tecnológica			143	129.646,86	16	19,20	-91,1	-100,0	-88,8	-100,0
FORMAÇÃO AO LONGO DA VIDA E ADAPTABILIDADE	28.028	7.083.411,34	34.365	7.913.887,65	73.624	16.121.558,71	162,7	127,6	114,2	103,7
Ações de Formação Contínua	21.527	996.836,96	17.282	877.161,90		0,00	-100,0	-100,0	-100,0	-100,0
Consultoria, Form., Inovação, Organiz. e Gestão Rec. Humanos		2.588.055,35		999.594,13		0,00	-	-100,0	-	-100,0
Programa Rotação Emprego - Formação	2	6.730,55		0,00		0,00	-100,0	-100,0	-	-
Bolsas de Formação da Iniciativa do Trabalhador	505	532.367,94	553	544.199,18	758	560.050,78	50,1	5,2	37,1	2,9
Reconhecimento e Validação de Competências	4.760	2.791.035,44	7.798	4.976.097,55	10.730	5.045.899,37	125,4	80,8	37,6	1,4
Formação Contínua - Activos Qualificados	83	52.729,31	20	33.870,19		0,00	-100,0	-100,0	-100,0	-100,0
Portugal Acolhe	1.030	52.483,58	1.626	110.823,77	1.708	219.890,67	65,8	319,0	5,0	98,4
Cursos de Educação e Formação de Adultos - Empregados	121	63.172,21	367	90.724,60		0,00	-100,0	-100,0	-100,0	-100,0
Formação Modular	-	-	6.719	281.416,33	55.540	4.448.214,15	-	-	726,6	1.480,7
Programa Qualificação-Emprego	-	-	-	-	4.888	5.847.503,74	-	-	-	-
QUALIFICAÇÃO E INSERÇÃO PROF. PARA DESEMPREGADOS	40.669	60.578.635,16	37.448	55.817.176,27	40.880	62.593.679,65	0,5	3,3	9,2	12,1
Formação Profissional para Desempregados	8.641	9.269.135,73	3.260	1.355.717,18		3.559,98	-100,0	-100,0	-100,0	-99,7
Cursos de Educação e Formação de Adultos	12.175	20.926.086,89	17.743	31.334.956,88	26.913	39.540.503,79	121,1	89,0	51,7	26,2
Estágios Profissionais - Port. 268/1997	14.643	23.112.536,12	14.670	20.887.170,04	8.644	10.838.010,79	-41,0	-53,1	-41,1	-48,1
Estágios Profissionais para Luso Descendentes	27	83.971,89	3	2.442,27	6	0,00	-77,8	-100,0	100,0	-100,0
Estágios Profissionais na Administração Pública	432	1.806.919,59		0,00		0,00	-100,0	-100,0	-	-
Estágios Profissionais - INOV-ART	-	-	-	-		1.700.000,00	-	-	-	-
Estágios Profissionais	-	-	-	-	4.842	9.933.554,77	-	-	-	-
Estágios Profissionais - Qualificação Emprego	-	-	-	-	475	578.050,32	-	-	-	-
Formação e Inserção de Jovens (GESTIC) - PI Beira Interior	49	32.752,08		0,00		0,00	-100,0	-100,0	-	-
Apoio ao Desenv. do Artesanato e do Património Natural, Cult.e Urb. - F.Inicial - PEPS	150	258.634,91		0,00		0,00	-100,0	-100,0	-	-
Formação de Desempregados Qualificados (FORDESQ) - PEPS	1.438	1.335.609,82	3	0,00		0,00	-100,0	-100,0	-100,0	-
Formação de Desempregados Qualificados - Gestão Directa	2.756	3.332.285,70	1.406	1.699.912,74		0,00	-100,0	-100,0	-100,0	-100,0
Cursos de Educação e Form. Jovens - Novo Emprego	358	420.702,43	363	536.977,16		0,00	-100,0	-100,0	-100,0	-100,0
APOIOS À MOBILIDADE REGIONAL E SECTORIAL	5	39.633,75		2.500,00		0,00	-100,0	-100,0	-	-100,0
Incentivos à Mobilidade Geográfica e Profissional - PEPS	5	39.633,75		2.500,00		0,00	-100,0	-100,0	-	-100,0
PROG. EMPREGO PARA A COMUNICAÇÃO SOCIAL REGIONAL E LOCAL - PECSRL	24	62.907,08	26	77.628,50	12	16.796,96	-50,0	-73,3	-53,8	-78,4
Estágios Profissionais - PECSRL	23	38.999,48	25	60.517,28	12	16.796,96	-47,8	-56,9	-52,0	-72,2
Apoios à Contratação - PECSRL	1	16.515,60	1	17.111,22		0,00	-100,0	-100,0	-100,0	-100,0
Incent. à Mobilidade - PECSRL		7.392,00		0,00		0,00	-	-100,0	-	-
PROGRAMA INOV-JOVEM	698	1.691.442,58	329	347.988,61	6.199	14.191.598,00	788,1	739,0	1.784,2	3.978,2
Estágios Profissionais - INOV-JOVEM	637	1.345.223,12	322	292.318,47	6.199	14.191.598,00	873,2	955,0	1.825,2	4.754,8
Apoio à Integração - INOV-JOVEM	61	346.219,46	7	55.670,14		0,00	-100,0	-100,0	-100,0	-100,0
APOIO À CRIAÇÃO DE EMP. NO ÂMBITO DO DESENV. LOCAL E DA ECON. SOCIAL	3.451	31.923.793,03	2.977	26.818.273,61	3.605	28.312.765,34	4,5	-11,3	21,1	5,6
APOIO AO INVEST. EM INIC. LOCAIS CRIADORAS DE EMPREGO		13.416.547,12		10.981.308,88		11.384.111,56		-15,1		3,7
Fundo de Apoio ao Inv. Criad. Emp. Alentejo (FAIA) - PREA		533.827,92		288.472,76		0,00	-	-100,0	-	-100,0
(1) (*) Programa de Estímulo à Oferta de Emprego - Investimento	1.215	12.882.719,20	1.179	10.692.836,12	1.026	11.384.111,56	-15,6	-11,6	-13,0	6,5
PROGRAMA DE ESTÍMULO À OFERTA DE EMPREGO	3.396	17.816.669,47	2.924	15.161.942,85	2.711	15.202.366,61	-20,2	-14,7	-7,3	0,3
(1) (*) ILE - Criação de Postos de Trabalho	1.784	12.612.666,10	1.634	10.794.085,26	1.504	11.259.312,12	-15,7	-10,7	-8,0	4,3
(1) (*) ILE - Majorações	399	1.045.360,17	390	836.205,72	330	786.682,62	-17,3	-24,7	-15,4	-5,9
CPE - Criação de Postos de Trabalho	991	1.411.941,33	734	1.209.081,33	753	881.689,02	-24,0	-37,6	2,6	-27,1
(*) CPE - Majorações	13	16.260,20	3	13.927,39	7	9.315,60	-46,2	-42,7	133,3	-33,1
Apoios à Contratação	520	2.335.179,80	458	1.985.814,12	369	1.991.003,64	-29,0	-14,7	-19,4	0,3
(*) Apoios à Contratação - Majorações	30	21.155,28	6	0,00	21	0,00	-30,0	-100,0	250,0	-
f) (**) Prémio de Igualdade de Oportunidades - Majorações	16	185.981,39	24	132.219,07	15	111.895,21	-6,3	-39,8	-37,5	-15,4
Apoio à Conversão de Contratos	101	188.125,20	98	190.609,96	85	162.468,40	-15,8	-13,6	-13,3	-14,8
APOIO À INT. NO MERCADO DE TRABALHO	31	35.061,00	14	29.376,06	873	1.577.390,20	2.716,1	4.399,0	6.135,7	5.269,6
Prémio de Integração - PFITMAD	15	0,00	-	0,00		0,00	-100,0	-	-	-
Prémio de Colocação	16	35.061,00	14	29.376,06	15	25.153,20	-6,3	-28,3	7,1	-14,4
Apoios à Contratação para Jovens	-	-	-	-	828	1.492.237,00	-	-	-	-
Apoios a Contratação para Adultos e Públicos Específicos	-	-	-	-	30	60.000,00	-	-	-	-
APOIOS À PROMOÇÃO DO ARTESANATO	13	184.808,98	21	7.241,80	15	30.327,18	15,4	-83,6	-28,6	318,8
Promoção do Artesanato - Artesãos	13	22.636,64	21	7.241,80	15	30.327,18	15,4	34,0	-28,6	318,8
c) (**) Promoção do Artesanato - Feiras	1	162.172,34	6	0,00	4	0,00	300,0	-100,0	-33,3	-
APOIO AO DESENVOLVIMENTO COOPERATIVO	11	470.706,46	18	635.012,23	6	95.634,69	-45,5	-79,7	-66,7	-84,9
d) (**) PRODESCOOP - Cooperativas - Investimento	10	354.427,61	23	480.218,37	2	43.294,35	-80,0	-87,8	-91,3	-91,0
PRODESCOOP - Cooperativas - Criação de Postos de Trabalho	11	116.278,85	18	154.793,86	6	52.340,34	-45,5	-55,0	-66,7	-66,2
FUNDO EUROPEU DE AJUSTAMENTO À GLOBALIZAÇÃO - FEG		0,00		3.391,79		22.935,10				576,2
Apoio à Inserção	-	-	-	-		6.626,96	-	-	-	-
Apoio ao Empreendedorismo	-	-	-	-		11.406,77	-	-	-	-
Planos de Integração	-	-	-	-		4.155,46	-	-	-	-
Bolsa de Formação	-	-	-	3.391,79		745,91	-	-	-	-78,0
FORMAÇÃO DE AGENTES DA POLÍTICA DE EMPREGO	1.112	126.175,07	1.178	97.983,87	1.652	78.528,41	48,6	-37,8	40,2	-19,9
FORMAÇÃO DE AGENTES DA POLÍTICA DE EMPREGO	1.112	126.175,07	1.178	97.983,87	1.652	78.528,41	48,6	-37,8	40,2	-19,9
Formação de Formadores	1.112	119.535,28	1.178	97.983,87	1.652	78.528,41	48,6	-34,3	40,2	-19,9
Formação de Animadores de UNIVAS e Clubes de Emprego		6.235,74		0,00		0,00	-	-100,0	-	-
Formação de Técnicos de Reabilitação		404,05		0,00		0,00	-	-100,0	-	-
PROMOÇÃO DA IGUALDADE DE OPORTUNIDADES	29	9.260,83		0,00		0,00	-100,0	-100,0	-	-
EMPREGO - FAMÍLIA	29	9.260,83		0,00		0,00	-100,0	-100,0	-	-
Emprego - Família - PI Beira Interior	13	3.603,94		0,00		0,00	-100,0	-100,0	-	-
Emprego - Família - PEPS	16	5.656,89		0,00		0,00	-100,0	-100,0	-	-
ACÇÕES EM COOPERAÇÃO	51.514	53.725.553,43	54.518	53.295.708,64	67.855	56.723.947,55	31,7	5,6	24,5	6,4
Centros de Gestão Participada	51.514	46.341.151,50	54.518	46.423.009,27	67.855	49.933.729,46	31,7	7,8	24,5	7,6
Acções em Cooperação com Outras Entidades		7.384.401,93		6.872.699,37		6.790.218,09	-	-8,0	-	-1,2

DESIGNAÇÃO DA DESPESA	31 de Julho de 2007		31 de Julho de 2008		31 de Julho de 2009		Var.% 2007-09		Var.% 2008-09	
	Abrangidos	Pagamento	Abrangidos	Pagamento	Abrangidos	Pagamento	Abrang.	Pagam.	Abrang.	Pagam.
PLANOS REGIONAIS DE EMPREGO, REDES E PACTOS	521	1.874.681,00	17	153.202,84		99.949,02	-100,0	-94,7	-100,0	-34,8
PLANOS REGIONAIS DE EMPREGO, REDES E PACTOS	521	1.874.681,00	17	153.202,84		99.949,02	-100,0	-94,7	-100,0	-34,8
Plano Reg. de Emp. p/ Trás-os-Montes - PRETMAD - Medidas Inovadoras	98	252.475,60		0,00		0,00	-100,0	-100,0	-	-
Plano Reg. de Emp. p/ Península de Setúbal	72	497.600,34	9	11.089,45		0,00	-100,0	-100,0	-100,0	-100,0
Prog. de Promoção de Emprego p/ Distrito Porto - PROPEP	279	795.524,24		3.604,91		99.949,02	-100,0	-87,4	-	-2.672,6
Plano de Intervenção p/ Vales do Ave e Cávado - PIAVE	72	329.080,82	8	138.508,48		0,00	-100,0	-100,0	-100,0	-100,0
PROG. 2 - INTEGRAÇÃO ECON. E SOCIAL DOS GRUPOS SOCIAIS DESFAV.	55.394	61.613.812,99	52.353	51.627.574,02	54.118	42.135.721,54	-2,3	-31,6	3,4	-18,4
PROMOVER O EMP. E A EMPREGABILIDADE DOS GRUPOS PART. DESFAVORECIDO	55.394	61.613.812,99	52.353	51.627.574,02	54.118	42.135.721,54	-2,3	-31,6	3,4	-18,4
ACÇÕES DE DESENV.PESSOAL E PROF. PESSOAS C/DEFICIÊNCIA	6.170	23.655.421,05	5.559	23.734.302,49	5.590	9.352.929,72	-9,4	-60,5	0,6	-60,6
Aval. e Orientação Prof. de Pessoas com Deficiência	687	268.285,65	572	21.759,30	527	53.094,20	-23,3	-80,2	-7,9	144,0
Pré-Profissionalização	261	122.950,09	157	91.289,01	158	18.506,43	-39,5	-84,9	0,6	-79,7
Form. para Pessoas com Deficiência - Acções em Cooperação	5.160	23.033.597,52	4.775	23.613.943,39	4.854	9.281.329,09	-5,9	-59,7	1,7	-60,7
Readaptação ao Trabalho	62	230.587,79	55	7.310,79	51	0,00	-17,7	-100,0	-7,3	-100,0
APOIOS AO EMPREGO E À CONTRATAÇÃO PESSOAS C/DEFICIÊNCIA	1.947	3.789.381,06	1.908	3.114.255,45	1.779	3.622.289,32	-8,6	-4,4	-6,8	16,3
Incentivos ao Emp. de Pers. com Deficiência	141	878.109,79	254	1.084.665,43	195	1.129.854,79	38,3	28,7	-23,2	4,2
Apoio a Actividades Independentes	6	70.144,01	2	33.798,84	2	31.510,21	-66,7	-55,1	0,0	-6,8
Emprego Protegido - Cent. de Emp. Protegido	377	989.145,95	251	782.870,21	254	784.239,42	-32,6	-20,7	1,2	0,2
Emprego Protegido - Enclaves	162	198.417,77	163	220.305,87	169	124.649,43	4,3	-37,2	3,7	-43,4
Prémio de Mérito		4.000,97		49.473,99		2.837,75	-	-29,1	-	-94,3
Apoio à Colocação e Acompanhamento Pós - Colocação	1.075	383.688,21	1.080	45.519,84	1.024	234.495,59	-4,7	-38,9	-5,2	415,2
OED Lisboa		83.797,27		102.703,91		89.737,64	-	7,1	-	-12,6
Ajudas Técnicas e Triciclos	186	1.182.077,09	158	794.917,36	135	1.224.964,49	-27,4	3,6	-14,6	54,1
ACÇÕES DE FORM. PROF. DE GRUPOS DESFAVORECIDOS	1.131	1.949.977,41	761	2.022.398,47	128	76.372,54	-88,7	-96,1	-83,2	-96,2
Formação Profissional de Grupos Desfavorecidos - Acções Directas	293	436.478,80	73	156.082,85		0,00	-100,0	-100,0	-100,0	-100,0
Formação Especial	55	174.814,99	19	94.292,89	14	31.570,12	-74,5	-81,9	-26,3	-66,5
Cursos Educação e Formação de Adultos	783	1.338.683,62	669	1.772.022,73		0,00	-100,0	-100,0	-100,0	-100,0
Formação para a Inclusão	-	-	-	-	114	44.802,42	-	-	-	-
PROGRAMA VIDA - EMPREGO	1.061	2.504.698,29	1.010	2.161.060,68	805	1.489.278,27	-24,1	-40,5	-20,3	-31,1
Despesas com Pessoal		272.894,50		259.566,07		61.338,35	-	-77,5	-	-76,4
Funcionamento - Agências Regionais		3.988,48		2.484,99		341,17	-	-91,4	-	-86,3
Mediação para a Formação e o Emprego	69	440.314,57	54	331.313,43	13	58.546,35	-81,2	-86,7	-75,9	-82,3
Estágios de Integração Sócio-Profissional	478	804.460,15	401	612.329,11	392	630.802,24	-18,0	-21,6	-2,2	3,0
Prémio de Integração Sócio-Profissional	25	96.514,80	72	78.011,04	16	55.195,32	-36,0	-42,8	-77,8	-29,2
Apoios ao Emprego	489	886.525,79	483	877.356,04	384	683.054,84	-21,5	-23,0	-20,5	-22,1
DESENV. A REDE DE EQUIP. E SERV. DE PROMOÇÃO E DESENV.SOCIAL		8.737,20		6.309,22		0,00	-	-100,0	-	-100,0
Centros e Unidades de Reabilitação Profissional		8.737,20		6.309,22		0,00	-	-100,0	-	-100,0
DINAMIZAÇÃO E PROMOÇÃO DO MERCADO SOCIAL DE EMPREGO	43.509	24.704.050,48	41.504	15.809.551,52	44.365	22.786.326,94	2,0	-7,8	6,9	44,1
Secretariado Técnico da Comissão do MSE		279,75		0,00		0,00	-	-100,0	-	-
(*) Empresas de Inserção - Investimento	40	36.129,00	17	86.862,12	12	105.995,07	-70,0	193,4	-29,4	22,0
Empresas de Inserção - Profissionalização	3.195	5.019.753,71	2.961	4.361.249,63	2.876	4.490.532,80	-10,0	-10,5	-2,9	3,0
(*) Empresas de Inserção - Formação	659	524.126,64	641	532.488,62	554	509.400,71	-15,9	-2,8	-13,6	-4,3
Empresas de Inserção - Prémio Integração	53	264.543,60	49	293.099,52	27	165.727,68	-49,1	-37,4	-44,9	-43,5
Inserção - Emprego - Actividade de Interesse Social		753,15		0,00		0,00	-	-100,0	-	-
(2) Programas Ocupacionais - Carenciados	3.994	5.026.252,39	4.202	5.337.869,83	2.715	4.747.803,87	-32,0	-5,5	-35,4	-11,1
Programas Ocupacionais - Subsidiados	35.420	12.439.725,37	34.077	5.073.199,01	26.613	9.823.029,66	-24,9	-21,0	-21,9	93,6
g) (**) Programa de Apoio à Iniciativa Privada (PAIPS)	6	36.513,00	1	88.951,38	1	61.388,96	-83,3	68,1	0,0	-31,0
Despacho Conjunto ME/MSST	354	1.067.278,46		0,00		0,00	-100,0	-100,0	-	-
Despacho Conjunto SEEF/SET	71	156.954,69		899,14		0,00	-100,0	-100,0	-	-100,0
Despacho Conjunto MSST/MC - Prog. Cultura Emprego	195	7.606,71		0,00		0,00	-100,0	-100,0	-	-
Protocolo União das Misericórdias/IEFP, I.P.		30.440,08		12.890,51		0,00	-	-100,0	-	-100,0
Protocolo REAPN/IEFP, I.P.		6.889,69		2.191,68		0,00	-	-100,0	-	-100,0
Despacho Conjunto MAI/MTSS - Prevenção de Fogos Florestais	227	86.804,24	215	19.850,08	27	48.377,44	-88,1	-44,3	-87,4	143,7
Contrato Emprego Inserção	-	-	-	-	9.296	248.539,54	-	-	-	-
Contrato Emprego Inserção +	-	-	-	-	2.811	2.585.531,21	-	-	-	-
Centros de Gestão Participada - Reabilitação	1.576	5.001.547,50	1.611	4.779.696,19	1.451	4.808.524,75	-7,9	-3,9	-9,9	0,6
PROG. 3 - INTERV. PARA A ORG.E GESTÃO DO MERC EMP.E DA FORM. PROF.	34.226	4.039.862,58	34.921	3.373.551,01	34.127	4.310.414,33	-0,3	6,7	-2,3	27,8
DESENV. E MODERNIZAÇÃO DAS ESTRUTURAS E SERV. DE APOIO AO EMP. E FORM.		3.909.923,81		3.186.278,06		3.859.763,19	-	-1,3	-	21,1
PROM. DE EST. E SERV. DE AP. À INSERÇÃO PROFISSIONAL		1.216.587,71		1.045.418,21		1.580.297,31	-	29,9	-	51,2
b) (**) Unidades de Inserção na Vida Activa (UNIVAS)	403	1.209.478,04	299	1.036.522,22	258	595.217,09	-36,0	-50,8	-13,7	-42,6
b) (**) Clubes de Emprego	15	7.109,67	11	8.895,99	14	2.360,71	-6,7	-66,8	27,3	-73,5
b) (**) GIP - Gabinetes de Inserção Profissional	-	-	-	-		982.719,51	-	-	-	-
a) (**) Informação e Orientação Profissional	78.839	23.655,50	57.082	74.516,42	70.975	74.880,00	-10,0	216,5	24,3	0,5
Certificação Profissional		370.810,60		51.224,40		84.241,81	-	-77,3	-	64,5
Estudos e Investigação		0,00		83.076,30		28.089,72	-	-	-	-66,2
Processos e Métodos Didácticos		88.311,66		75.807,28		97.300,56	-	10,2	-	28,4
Regime Prest. Desemp. - DL nº220 de 03/11/2006		2.143.759,46		1.816.987,14		1.976.471,78	-	-7,8	-	8,8
Observatório do Emprego e Formação		66.798,88		39.248,31		18.482,01	-	-72,3	-	-52,9
COLOCAÇÃO	34.226	36.279,34	34.921	119.220,75	34.127	115.289,54	-0,3	217,8	-2,3	-3,3
Prod. de Instrumentos Téc. de Sup. à Actividade de Colocação	34.226	0,00	34.921	0,00	34.127	0,00	-0,3	-	-2,3	-
COLOCAÇÃO EXTERNA		36.279,34		119.220,75		115.289,54	-	217,8	-	-3,3
Rede Eures		36.279,34		119.220,75		115.289,54	-	217,8	-	-3,3
PRESTAÇÕES TÉCNICAS - METODOLOGIA PNE		93.659,43		68.052,20		54.079,92	-	-42,3	-	-20,5
INSERJOVEM		22.553,23		15.287,16		13.187,62	-	-41,5	-	-13,7
REAGE		71.106,20		52.765,04		40.892,30	-	-42,5	-	-22,5
MODERNIZAÇÃO DO SERVIÇO PÚBLICO DE EMPREGO		0,00		0,00		281.281,68	-	-	-	-
Modern. do SPE: Proj. LSE (Livro Serv. P/ Emprego)	-	-		0,00		281.281,68	-	-	-	-
PROG. 4 - RELAÇÕES C/EXTERIOR E ARTICULAÇÃO COM OUTRAS ENTIDADES		14.024.768,32		9.083.972,49		10.898.383,47	-	-22,3	-	20,0
ACÇÕES CONJUNTAS COM OUTRAS ENTIDADES		8.889.006,25		7.550.966,36		8.441.188,70	-	-5,0	-	11,8
Diálogo Social		79.149,58		125.440,71		321.763,18	-	306,5	-	156,5
Participação em Programas Comunitários		19.751,50		702,00		614,40	-	-96,9	-	-12,5

DESIGNAÇÃO DA DESPESA	31 de Julho de 2007		31 de Julho de 2008		31 de Julho de 2009		Var.% 2007-09		Var.% 2008-09	
	Abrangidos	Pagamento	Abrangidos	Pagamento	Abrangidos	Pagamento	Abrang.	Pagam.	Abrang.	Pagam.
OUTRAS AÇÕES CONJUNTAS COM OUTRAS ENTIDADES		757.204,18		165.426,54		747.304,08	-	-1,3	-	351,7
Concursos Diversos		289.054,79		16.279,02		504.117,69	-	74,4	-	2.996,7
Outras Ações		468.149,39		149.147,52		243.186,39	-	-48,1	-	63,1
COOPERAÇÃO INSTITUCIONAL		8.032.900,99		7.259.397,11		7.371.507,04	-	-8,2	-	1,5
Comissão para a Igualdade no Trabalho e no Emprego (CITE)		300.000,00		406.999,47		566.993,08	-	89,0	-	39,3
Serviços Sociais do MSST		533.706,00		311.125,50		325.405,50	-	-39,0	-	4,6
Prog. p/a Promoção dos Ofic.e das Micro Emp. Artesanais (PPART)		42.809,38		45.946,50		25.680,17	-	-40,0	-	-44,1
Direcção Geral de Formação Vocacional		1.233.333,34		0,00		0,00	-	-100,0	-	-
Agência Nacional Sócrates e Leonardo da Vinci		151.825,00		303.650,00		303.650,00	-	100,0	-	0,0
Instituto de Gestão do Fundo Social Europeu (IGFSE)		960.000,00		1.244.422,00		1.244.422,00	-	29,6	-	0,0
Outros Serviços		834.276,20		678.833,83		716.567,14	-	-14,1	-	5,6
Alto Comissariado p/Imigração e Minorias Étnicas		2.304.170,00		2.442.419,00		2.508.331,00	-	8,9	-	2,7
Prog. de Prevenção e Eliminação da Exploração do Trabalho Infantil (PETI)		1.672.781,07		1.683.693,09		1.531.076,21	-	-8,5	-	-9,1
Programa de Iniciativa Comunitária (PIC) EQUAL	-	-		142.307,72		149.381,94	-	-	-	5,0
RELAÇÕES PÚBLICAS		4.351.654,54		793.520,47		1.789.821,65	-	-58,9	-	125,6
Informação para o Exterior		4.102.595,80		415.990,22		1.245.909,29	-	-69,6	-	199,5
Relação Directa com os Utentes		249.058,74		377.530,25		543.912,36	-	118,4	-	44,1
RELAÇÕES INTERNACIONAIS		784.107,53		739.485,66		667.373,12	-	-14,9	-	-9,8
Organizações Internacionais		40.257,92		29.586,47		225.839,99	-	461,0	-	663,3
COOPERAÇÃO BILATERAL C/ PALOPS		685.073,63		686.895,19		417.088,53	-	-39,1	-	-39,3
Cooperação Bilateral com Outros Países e Outras Actividades		58.775,98		23.004,00		24.444,60	-	-58,4	-	6,3
PROG. 5 - GESTÃO E ORGANIZAÇÃO INTERNA		92.226.609,04		91.027.150,02		91.388.604,94	-	-0,9	-	0,4
INFRA-ESTRUTURAS FÍSICAS		6.007.887,07		5.062.385,31		4.513.637,69	-	-24,9	-	-10,8
Centros de Emprego		481.027,62		702.913,50		578.064,36	-	20,2	-	-17,8
Centros de Apoio à Criação de Empresas		717.468,75		0,00		0,00	-	-100,0	-	-
Centros de Formação Profissional de Gestão Directa		1.999.210,68		1.445.712,07		1.123.624,33	-	-43,8	-	-22,3
Centros de Formação Profissional de Gestão Participada		2.162.943,19		2.300.390,79		2.347.443,06	-	8,5	-	2,0
Centro de Reabilitação Profissional de Gestão Directa		109.601,94		121.311,27		34.390,54	-	-68,6	-	-71,7
Centro de Reabilitação Profissional de Gestão Participada		295.000,00		57.000,00		134.752,00	-	-54,3	-	136,4
Serviços de Coordenação Central e Regional		180.117,18		375.965,81		288.830,78	-	60,4	-	-23,2
OUTRAS INFRA-ESTRUTURAS FÍSICAS		62.517,71		59.091,87		6.532,62	-	-89,6	-	-88,9
Pólos de Formação		62.517,71		59.091,87		6.532,62	-	-89,6	-	-88,9
Funcionamento, Organização e Gestão Internas		4.933.052,83		4.827.774,28		4.287.035,54	-	-13,1	-	-11,2
Funcionamento, Organização e Gestão Internas		4.305.133,97		4.293.332,90		3.976.481,67	-	-7,6	-	-7,4
FUNCIONAMENTO - POEFDS E POR		627.918,86		534.441,38		310.553,87	-	-50,5	-	-41,9
Funcionamento - POEFDS		542.471,80		487.966,09		0,00	-	-100,0	-	-100,0
Funcionamento - POR		85.447,06		46.475,29		39.879,77	-	-53,3	-	-14,2
Funcionamento - POPH	-	-	-	-		270.674,10	-	-	-	-
RECURSOS HUMANOS		61.903.966,62		62.596.171,11		63.653.039,13	-	2,8	-	1,7
GESTÃO DE RECURSOS HUMANOS		61.470.084,98		62.253.544,56		63.499.438,74	-	3,3	-	2,0
Centros de Emprego		24.619.273,68		25.289.547,76		25.491.125,64	-	3,5	-	0,8
Centros de Formação Profissional		13.932.203,00		15.425.705,23		18.519.998,07	-	32,9	-	20,1
Centros de Reabilitação Profissional		431.193,66		445.232,69		508.535,16	-	17,9	-	14,2
Serviços de Coordenação Central e Regional		17.532.172,17		16.913.396,69		16.850.179,12	-	-3,9	-	-0,4
POEFDS		1.839.898,83		1.736.876,75		0,00	-	-100,0	-	-100,0
POR		708.824,29		566.302,66		214.733,27	-	-69,7	-	-62,1
Centros de Apoio à Criação de Empresas		305.135,74		723,08		0,00	-	-100,0	-	-100,0
Pessoal Deslocado em Diversos Serviços		2.101.383,61		1.875.759,70		1.914.867,48	-	-8,9	-	2,1
DESENVOLVIMENTO DOS RECURSOS HUMANOS		75.183,36		254.223,94		82.052,78	-	9,1	-	-67,7
Formação Interna - Ações		75.183,36		254.223,94		82.052,78	-	9,1	-	-67,7
Ação Social		358.698,28		88.402,61		71.547,61	-	-80,1	-	-19,1
INFORMATIZAÇÃO		2.754.514,43		2.770.037,70		2.814.102,71	-	2,2	-	1,6
Hardware		855.955,11		727.347,76		1.049.996,76	-	22,7	-	44,4
Software		1.008.515,07		888.148,85		739.861,06	-	-26,6	-	-16,7
Comunicação		879.162,35		1.135.158,77		990.239,36	-	12,6	-	-12,8
Outros		10.881,90		19.382,32		34.005,53	-	212,5	-	75,4
INFORMAÇÃO CIENTÍFICA E DOCUMENTAÇÃO		30.698,33		88.917,89		32.012,02	-	4,3	-	-64,0
Informação Científica e Técnica		18.225,30		18.887,66		20.340,82	-	11,6	-	7,7
Actividade Editorial		6.885,28		64.786,89		8.719,20	-	26,6	-	-86,5
Informação Interna		5.587,75		5.243,34		2.952,00	-	-47,2	-	-43,7
GESTÃO DE CENTROS		16.596.489,76		15.681.863,73		16.088.777,85	-	-3,1	-	2,6
Centros de Emprego		5.341.824,73		4.906.946,74		5.127.566,38	-	-4,0	-	4,5
Centros de Apoio à Criação de Empresas		482.188,01		288.690,57		0,00	-	-100,0	-	-100,0
Centros de Formação Profissional		10.392.538,90		10.100.516,26		10.575.434,66	-	1,8	-	4,7
Centros de Reabilitação Profissional		379.938,12		385.710,16		385.776,81	-	1,5	-	0,0
PROG 6 - OUTROS		166.049,07		503.888,86		2.877.131,29	-	1.632,7	-	471,0
Restituições de Apoios Comunitários		166.049,07		503.888,86		2.877.131,29	-	1.632,7	-	471,0
ORGANISMO INTERMÉDIO		0,00		0,00		20.301.794,22	-	-	-	-
TOTAL		369.149.861,78		328.350.323,25		375.301.502,56	-	1,7	-	14,3

(*) Número de pessoas envolvidas em componentes de medidas (ex.: majorações em ILE) cuja meta já está contemplada na medida principal.

(**) A execução física destas medidas não é contabilizada em número de abrangidos ou pessoas apoiadas, pelo que não pode ser adicionada à execução das restantes medidas.

(1) A partir de 2007, a actividade física e financeira realizada em Iniciativas Locais de Emprego (ILE) no âmbito dos Serviços de Apoio à Família é registada nas correspondentes rubricas ao abrigo do PEOE.

(2) Em 2006, inclui os abrangidos em actividades desenvolvidas no âmbito do Despacho Conjunto nº 256/2004 MADRP/MSST.

Execução Física Agregadas por:

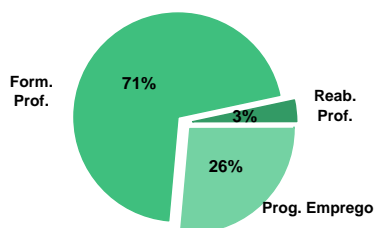
Pessoas:	237.453	235.098	298.166	25,6	26,8
a) Informação e Orientação Profissional:	78.839	57.082	70.975	-10,0	24,3
b) Estruturas:	418	310	272	-34,9	-12,3
d) Cooperativas (Investimento):	10	23	2	-80,0	-91,3
f) Prémios de Igualdade de Oportunidades	16	24	15	-6,3	-37,5
g) Programa de Apoio à Iniciativa Privada (PAIPS)	6	1	1	-83,3	0,0

IEFP, I.P. + CGP: ACTIVIDADE DESENVOLVIDA EM 2009
EXECUÇÃO FÍSICA E FINANCEIRA

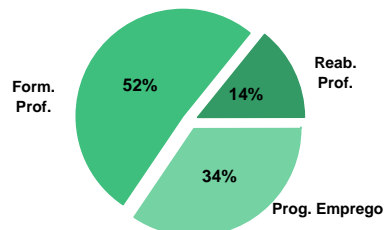
Valores acumulados a 31 de Julho de 2009

ÁREAS DE INTERVENÇÃO	Execução Física			Execução Financeira (Un.: Euros)			
	Meta	Abrangidos	Grau Exec.	Dotação	Cabimento	Pagamento	Grau Exec.
EMPREGO	250.153	103.838	41,5	457.041.834,00	194.142.082,56	92.086.678,50	20,1
Programas de Emprego	176.269	69.711	39,5	457.016.834,00	194.142.082,56	92.086.678,50	20,1
Prod. de Instrumentos Téc. de Sup. à Act. de Colocação	73.884	34.127	46,2	25.000,00	0,00	0,00	0,0
FORMAÇÃO PROFISSIONAL	341.099	185.508	54,4	455.651.912,00	222.943.849,66	137.235.049,33	30,1
REABILITAÇÃO PROFISSIONAL	15.617	8.820	56,5	115.659.311,00	52.229.971,00	38.085.538,01	32,9
TOTAL	606.869	298.166	49,1	1.028.353.057,00	469.315.903,22	267.407.265,84	26,0
Informação e Orientação Profissional		70.975		300.000,00	75.463,83	74.880,00	25,0

Abrangidos - Peso relativo



Pagamento - Peso relativo


MEDIDAS / PROGRAMAS COM MAIOR PESO RELATIVO

EXECUÇÃO FÍSICA	METAS	ABRANGIDOS	GRAU
Formação Modular	78.206	55.540	71,0
Contrato Emprego Inserção	42.039	9.296	22,1
Reconhec. e Validação de Competências	37.824	10.730	28,4
Cursos Educação e Formação de Adultos	30.424	26.913	88,5
Programas Ocupacionais - Subsidiados	24.598	26.613	108,2
Estágios Profissionais	21.885	4.842	22,1
Apoios à Contratação para Jovens	20.000	828	4,1
Programa Qualificação-Emprego	20.000	4.888	24,4
Sist. de Aprendizagem - Gestão Directa	13.476	7.924	58,8
Sist. Aprendizagem - Entidades Externas	12.512	3.034	24,2

EXECUÇÃO FINANCEIRA	DOTAÇÃO	CABIMENTO	PAGAMENTO	GRAU PAGAM
Cursos Educação e Formação de Adultos	110.248.490,00	87.025.360,77	39.540.503,79	35,9
Programa Qualificação-Emprego	70.000.000,00	15.521.958,78	5.847.503,74	8,4
Estágios Profissionais	57.560.898,00	25.193.995,67	9.933.554,77	17,3
Sist. Aprendizagem - Entidades Externas	53.334.216,00	9.091.860,35	7.381.941,84	13,8
Sistema de Incentivos	45.000.000,00	0,00	0,00	0,0
Sist. de Aprendizagem - Gestão Directa	42.818.227,00	22.152.271,05	12.549.987,98	29,3
Apoios à Contratação para Jovens	39.995.575,00	1.492.237,00	1.492.237,00	3,7
Estágios Profissionais - INOV-JOVEM	39.612.174,00	34.020.637,25	14.191.598,00	35,8
Estágios Prof. - Qualificação Emprego	39.033.328,00	2.053.452,38	578.050,32	1,5
PEOE - Investimento	36.739.523,00	27.606.951,25	11.384.111,56	31,0

PROGRAMAS DE EMPREGO	Execução Física			Execução Financeira (Un.: Euros)			
	Meta	Abrangidos	Grau Exec.	Dotação	Cabimento	Pagamento	Grau Exec.
PROGRAMAS DE FORMAÇÃO E EMPREGO	49.518	20.936	42,3	175.471.883,00	85.991.972,94	37.818.061,62	21,6
Bolsas de Formação da Iniciativa do Trabalhador	698	758	108,6	1.261.007,00	1.027.110,98	560.050,78	44,4
Estágios Profissionais - Port. 268/1997	8.865	8.644	97,5	33.658.900,00	21.958.927,63	10.838.010,79	32,2
Estágios Profissionais para Luso Descendentes	10	6	60,0	56.915,00	0,00	0,00	0,0
Estágios Profissionais - INOV-ART	200		0,0	4.250.000,00	1.700.000,00	1.700.000,00	40,0
Estágios Profissionais - PECSRL	7	12	171,4	38.661,00	37.849,03	16.796,96	43,4
Estágios Profissionais - INOV-JOVEM	7.853	6.199	78,9	39.612.174,00	34.020.637,25	14.191.598,00	35,8
Estágios Profissionais	21.885	4.842	22,1	57.560.898,00	25.193.995,67	9.933.554,77	17,3
Estágios Qualificação-Emprego	10.000	475	4,8	39.033.328,00	2.053.452,38	578.050,32	1,5
criação de emprego e empresas	42.349	3.605	8,5	188.260.271,00	57.577.103,67	28.246.535,89	15,0
(1) (*) Programa de Estímulo à Oferta de Emprego - Investimento	3.055	1.026	33,6	36.739.523,00	27.606.951,25	11.384.111,56	31,0
(1) ILE - Criação de Postos de Trabalho	4.564	1.504	33,0	28.825.019,00	21.356.247,63	11.259.312,12	39,1
(1) (*) ILE - Majorações	1.266	330	26,1	2.242.060,00	1.689.849,94	786.682,62	35,1
CPE - Criação de Postos de Trabalho	1.082	753	69,6	4.138.746,00	1.555.326,29	881.689,02	21,3
(*) CPE - Majorações	67	7	10,4	90.562,00	15.277,19	9.315,60	10,3
Apoios à Contratação	1.001	369	36,9	5.266.515,00	2.749.623,16	1.991.003,64	37,8
(*) Apoios à Contratação - Majorações	24	21	87,5	30.305,00	0,00	0,00	0,0
(**) Prémio de Igualdade de Oportunidades - Majorações	99	15	15,2	530.979,00	350.271,42	111.895,21	21,1
Apoio à Conversão de Contratos	226	85	37,6	403.938,00	202.713,52	162.468,40	40,2
Prémio de Colocação	50	15	30,0	59.633,00	31.441,50	25.153,20	42,2
Apoios à Contratação para Jovens	20.000	828	4,1	39.995.575,00	1.492.237,00	1.492.237,00	3,7
Apoios à Cont. para Adultos e Públicos Específicos	12.000	30	0,3	24.000.000,00	60.000,00	60.000,00	0,3
Sistema de Incentivos	3.000		0,0	45.000.000,00	0,00	0,00	0,0
Promoção do Artesanato - Artesãos	358	15	4,2	137.350,00	36.821,08	30.327,18	22,1
PRODESCOOP - Cooperativas - Criação de Postos de Trabalho	68	6	8,8	800.066,00	430.343,69	52.340,34	6,5
MERCADO SOCIAL DE EMPREGO	82.523	44.365	53,8	76.805.529,00	40.740.159,28	22.786.326,94	29,7
(*) Empresas de Inserção - Investimento	139	12	8,6	648.874,00	347.169,59	105.995,07	16,3
Empresas de Inserção - Profissionalização	2.851	2.876	100,9	11.026.439,00	10.205.268,99	4.490.532,80	40,7
(*) Empresas de Inserção - Formação	851	554	65,1	1.471.881,00	1.146.266,96	509.400,71	34,6
Empresas de Inserção - Prémio Integração	111	27	24,3	535.125,00	220.214,40	165.727,68	31,0
Programas Ocupacionais - Carenciados	2.640	2.715	102,8	8.683.413,00	7.882.680,56	4.747.803,87	54,7
Programas Ocupacionais - Subsidiados	24.598	26.613	108,2	17.200.000,00	11.296.094,19	9.823.029,66	57,1
Contrato Emprego Inserção	42.039	9.296	22,1	19.837.752,00	1.156.405,90	248.539,54	1,3
Contrato Emprego Inserção +	8.482	2.811	33,1	15.110.193,00	8.337.483,29	2.585.531,21	17,1
(**) Programa de Apoio à Iniciativa Privada (PAIPS)	4	1	25,0	75.357,00	61.388,96	61.388,96	81,5
Despacho Conjunto MSST/MC - Prog. Cultura Emprego	300		0,0	1.100.000,00	0,00	0,00	0,0
Despacho Conjunto MAI/MTSS - Prevenção de Fogos Florestais	1.502	27	1,8	1.116.495,00	87.186,44	48.377,44	4,3
OUTRAS MEDIDAS DE PROMOÇÃO DO EMPREGO	1.879	805	42,8	7.434.558,00	3.881.565,16	1.612.162,39	21,7
FUNDO DE AJUSTAMENTO À GLOBALIZAÇÃO - FEG	450		0,0	936.437,00	101.357,27	22.935,10	2,4
Apoios a Novos Empreendedores				1.837,00	1.836,48	0,00	0,0
Apoios à Inserção	220		0,0	281.600,00	6.626,96	6.626,96	2,4
Apoio ao Empreendedorismo	50		0,0	110.000,00	11.406,77	11.406,77	10,4
Planos de Integração	150		0,0	435.000,00	79.970,35	4.155,46	1,0
Bolsa de Formação	30		0,0	108.000,00	1.516,71	745,91	0,7
Formação de Animadores de UNIVAS e Clubes de Emprego	30		0,0	10.000,00	0,00	0,00	0,0
PLANOS REGIONAIS DE EMPREGO, REDES E PACTOS				172.599,00	172.534,85	99.949,02	57,9
Prog. de Promoção de Emprego p/ Distrito Porto - PROPEP				142.487,00	142.423,24	99.949,02	70,1
Plano de Intervenção p/ Vales do Ave e Cávado - PIAVE				30.112,00	30.111,61	0,00	0,0
PROGRAMA VIDA - EMPREGO	1.399	805	57,5	6.315.522,00	3.607.673,04	1.489.278,27	23,6
Despesas com Pessoal				510.579,00	61.910,09	61.338,35	12,0
Funcionamento - Agências Regionais				7.070,00	341,17	341,17	4,8
Mediação para a Formação e o Emprego	12	13	108,3	137.474,00	105.928,65	58.546,35	42,6
Estágios de Integração Sócio-Profissional	689	392	56,9	2.545.184,00	1.542.275,81	630.802,24	24,8
Prémio de Integração Sócio-Profissional	34	16	47,1	173.429,00	106.513,74	55.195,32	31,8
Apoios ao Emprego	662	384	58,0	2.907.652,00	1.790.703,58	683.054,84	23,5
Apoios ao Auto-Emprego	2		0,0	14.934,00	0,00	0,00	0,0
Formação de Agentes do Programa Vida - Emprego				19.200,00	0,00	0,00	0,0
ESTRUTURAS E OUTROS APOIOS PARA PROMOÇÃO DO EMPREGO	-	-		9.044.593,00	5.951.281,51	1.623.591,66	18,0
(**) Promoção do Artesanato - Feiras	95	4	4,2	411.275,00	6.247,00	0,00	0,0
(**) PRODESCOOP - Cooperativas - Investimento	61	2	3,3	1.505.568,00	425.264,06	43.294,35	2,9
PROM. DE EST. E SERV. DE AP. À INSERÇÃO PROFISSIONAL	-	-	-	7.127.750,00	5.519.770,45	1.580.297,31	22,2
(**) Unidades de Inserção na Vida Activa (UNIVAS)	293	258	88,1	1.787.467,00	1.194.113,17	595.217,09	33,3
(**) Clubes de Emprego	15	14	93,3	33.292,00	10.886,96	2.360,71	7,1
(**) GIP - Gabinetes de Inserção Profissional	425		0,0	5.306.991,00	4.314.770,32	982.719,51	18,5
TOTAL	176.269	69.711	39,5	457.016.834,00	194.142.082,56	92.086.678,50	20,1

(*) Número de pessoas envolvidas em componentes de medidas (ex.: majorações em ILE) cuja meta já está contemplada na medida principal.

(**) A execução física destas medidas não é contabilizada em número de abrangidos ou pessoas apoiadas, pelo que não pode ser adicionada à execução das restantes medidas.

(1) Inclui a actividade realizada no âmbito das Iniciativas Locais de Emprego - Serviços de Apoio à Família

FORMAÇÃO PROFISSIONAL	Execução Física			Execução Financeira (Un.: Euros)			
	Meta	Abrangidos	Grau Exec.	Dotação	Cabimento	Pagamento	Grau Exec.
Sistema de Aprendizagem - Gestão Directa	13.476	7.924	58,8	42.818.227,00	22.152.271,05	12.549.987,98	29,3
Sistema de Aprendizagem - Entidades Externas	12.512	3.034	24,2	53.334.216,00	9.091.860,35	7.381.941,84	13,8
Sistema de Aprendizagem - Saldos				2.664.980,00	281.671,21	281.636,34	10,6
Cursos de Educação e Formação de Jovens	9.207	5.120	55,6	19.091.797,00	10.771.279,15	5.037.043,77	26,4
Cursos de Especialização Tecnológica	586	16	2,7	862.850,00	11.351,11	19,20	0,0
Cláusula de Formação	430		0,0	1.500.000,00	0,00	0,00	0,0
Reconhecimento e Validação de Competências	37.824	10.730	28,4	18.383.358,00	11.724.390,63	5.045.899,37	27,4
Portugal Acolhe	1.313	1.708	130,1	752.132,00	356.428,45	219.890,67	29,2
Programa Qualificação-Emprego	20.000	4.888	24,4	70.000.000,00	15.521.958,78	5.847.503,74	8,4
Formação Modular	78.206	55.540	71,0	22.051.714,00	7.799.515,20	4.448.214,15	20,2
Formação Profissional para Desempregados	14		0,0	5.260,00	4.145,28	3.559,98	67,7
Formação para Activos	5.050		0,0	354.409,00	0,00	0,00	0,0
Cursos de Educação e Formação de Adultos	30.424	26.913	88,5	110.248.490,00	87.025.360,77	39.540.503,79	35,9
Formação de Formadores	2.853	1.652	57,9	339.438,00	195.518,43	78.528,41	23,1
Formação Especial	19	14	73,7	112.000,00	85.307,55	31.570,12	28,2
Formação para a Inclusão	2.390	114	4,8	3.300.000,00	116.870,09	44.802,42	1,4
IEFP, I.P. (Centros de Emprego + Centros de Form. Prof. de Gestão Directa)	214.304	117.653	54,9	345.818.871,00	165.137.928,05	80.511.101,78	23,3
Centros de Gestão Participada	106.795	67.855	63,5	95.937.041,00	49.933.729,46	49.933.729,46	52,0
Ações em Cooperação com Outras Entidades	20.000		0,0	13.896.000,00	7.872.192,15	6.790.218,09	48,9
TOTAL	341.099	185.508	54,4	455.651.912,00	222.943.849,66	137.235.049,33	30,1

REABILITAÇÃO PROFISSIONAL DE PESSOAS COM DEFICIÊNCIA	Execução Física			Execução Financeira (Un.: Euros)			
	Meta	Abrangidos	Grau Exec.	Dotação	Cabimento	Pagamento	Grau Exec.
Aval. e Orientação Prof. de Pessoas com Deficiência	2.165	527	24,3	858.089,00	56.037,67	53.094,20	6,2
Pré-Profissionalização	123	158	128,5	193.340,00	30.046,95	18.506,43	9,6
Form. para Pessoas com Deficiência - Ações em Cooperação	3.719	4.854	130,5	22.037.122,00	21.458.985,02	9.281.329,09	42,1
Readaptação ao Trabalho	52	51	98,1	208.000,00	0,00	0,00	0,0
Incentivos ao Emp. de Pess. com Deficiência	639	195	30,5	3.125.848,00	2.191.224,60	1.129.854,79	36,1
Apoio a Actividades Independentes	29	2	6,9	243.199,00	54.972,13	31.510,21	13,0
Emprego Protegido - Cent. de Emp. Protegido	303	254	83,8	1.814.326,00	1.079.698,73	784.239,42	43,2
Emprego Protegido - Enclaves	207	169	81,6	841.880,00	423.884,60	124.649,43	14,8
Prémio de Mérito				150.000,00	58.828,49	2.837,75	1,9
Apoio à Colocação e Acompanhamento Pós - Colocação	1.000	1.024	102,4	663.175,00	247.281,80	234.495,59	35,4
OED Lisboa				150.000,00	89.737,64	89.737,64	59,8
Ajudas Técnicas e Triciclos	698	135	19,3	2.682.451,00	1.428.954,40	1.224.964,49	45,7
Apoio à Construção e Recup. de Equip. e ao seu Funcionamento				30.000,00	0,00	0,00	0,0
Centros e Unidades de Reabilitação Profissional				396.947,00	0,00	0,00	0,0
Centros de Gestão Participada - Reabilitação	3.682	1.451	39,4	7.198.992,00	4.808.524,75	4.808.524,75	66,8
Organismo Intermédio	3.000		0,0	75.065.942,00	20.301.794,22	20.301.794,22	27,0
TOTAL	15.617	8.820	56,5	115.659.311,00	52.229.971,00	38.085.538,01	32,9

DESIGNAÇÃO DA DESPESA	Execução Física			Execução Financeira (Un.: Euros)				
	Meta a)	Abrangidos b)	Grau Exec. b) / a)	Dotação a)	Cabimento b)	Pagamento c)	Grau Exec. b) / a)	Grau Exec. c) / a)
PROG. 1 - INTERV. ESTRUT. NOS DOMÍNIOS DO EMPREGO E DA FORM. PROF.	431.037	209.921	48,7	819.007.945,00	367.016.151,81	203.389.452,77	44,8	24,8
PROMOÇÃO DA EMPREGABILIDADE E DO EMPREGO	258.560	136.809	52,9	517.539.316,00	250.732.204,92	118.174.262,45	48,4	22,8
PROM. A FORM. QUALIFICANTE E A TRANSIÇÃO P/A VIDA ACTIVA	35.781	16.094	45,0	118.772.070,00	42.308.432,87	25.250.629,13	35,6	21,3
Sistema de Aprendizagem - Gestão Directa	13.476	7.924	58,8	42.818.227,00	22.152.271,05	12.549.987,98	51,7	29,3
Sistema de Aprendizagem - Entidades Externas	12.512	3.034	24,2	53.334.216,00	9.091.860,35	7.381.941,84	17,0	13,8
Sistema de Aprendizagem - Saldos				2.664.980,00	281.671,21	281.636,34	10,6	10,6
Cursos de Educação e Formação de Jovens	9.207	5.120	55,6	19.091.797,00	10.771.279,15	5.037.043,77	56,4	26,4
Cursos de Especialização Tecnológica	586	16	2,7	862.850,00	11.351,11	19,20	1,3	0,0
FORMAÇÃO AO LONGO DA VIDA E ADAPTABILIDADE	143.521	73.624	51,3	114.302.620,00	36.429.404,04	16.121.558,71	31,9	14,1
Bolsas de Formação da Iniciativa do Trabalhador	698	758	108,6	1.261.007,00	1.027.110,98	560.050,78	81,5	44,4
Cláusula de Formação	430		0,0	1.500.000,00	0,00	0,00	0,0	0,0
Reconhecimento e Validação de Competências	37.824	10.730	28,4	18.383.358,00	11.724.390,63	5.045.899,37	63,8	27,4
Portugal Acolhe	1.313	1.708	130,1	752.132,00	356.428,45	219.890,67	47,4	29,2
Formação Modular	78.206	55.540	71,0	22.051.714,00	7.799.515,20	4.448.214,15	35,4	20,2
Formação para Activos	5.050		0,0	354.409,00	0,00	0,00	0,0	0,0
Programa Qualificação-Emprego	20.000	4.888	24,4	70.000.000,00	15.521.958,78	5.847.503,74	22,2	8,4
QUALIFICAÇÃO E INSERÇÃO PROF. PARA DESEMPREGADOS	71.398	40.880	57,3	244.813.791,00	137.935.881,73	62.593.679,65	56,3	25,6
Formação Profissional para Desempregados	14		0,0	5.260,00	4.145,28	3.559,98	78,8	67,7
Cursos de Educação e Formação de Adultos	30.424	26.913	88,5	110.248.490,00	87.025.360,77	39.540.503,79	78,9	35,9
Estágios Profissionais - Port. 268/1997	8.865	8.644	97,5	33.658.900,00	21.958.927,63	10.838.010,79	65,2	32,2
Estágios Profissionais para Luso Descendentes	10	6	60,0	56.915,00	0,00	0,00	0,0	0,0
Estágios Profissionais - INOV-ART	200		0,0	4.250.000,00	1.700.000,00	1.700.000,00	40,0	40,0
Estágios Profissionais	21.885	4.842	22,1	57.560.898,00	25.193.995,67	9.933.554,77	43,8	17,3
Estágios Profissionais - Qualificação Emprego	10.000	475	4,8	39.033.328,00	2.053.452,38	578.050,32	5,3	1,5
PROG. EMPREGO PARA A COMUNICAÇÃO SOCIAL REGIONAL E LOCAL - PECSRL	7	12	171,4	38.661,00	37.849,03	16.796,96	97,9	43,4
Estágios Profissionais - PECSRL	7	12	171,4	38.661,00	37.849,03	16.796,96	97,9	43,4
PROGRAMA INOV-JOVEM	7.853	6.199	78,9	39.612.174,00	34.020.637,25	14.191.598,00	85,9	35,8
Estágios Profissionais - INOV-JOVEM	7.853	6.199	78,9	39.612.174,00	34.020.637,25	14.191.598,00	85,9	35,8
APOIO À CRIAÇÃO DE EMP. NO ÂMBITO DO DESENV. LOCAL E DA ECON. SOCIAL	42.799	3.605	8,4	191.113.551,00	58.109.972,00	28.312.765,34	30,4	14,8
APOIO AO INVEST. EM INIC. LOCAIS CRIADORAS DE EMPREGO				36.739.523,00	27.606.951,25	11.384.111,56	75,1	31,0
(1) (*) Programa de Estímulo à Oferta de Emprego - Investimento	3.055	1.026	33,6	36.739.523,00	27.606.951,25	11.384.111,56	75,1	31,0
PROGRAMA DE ESTÍMULO À OFERTA DE EMPREGO	6.873	2.711	39,4	41.528.124,00	27.919.309,15	15.202.366,61	67,2	36,6
(1) (*) ILE - Criação de Postos de Trabalho	4.564	1.504	33,0	28.825.019,00	21.356.247,63	11.259.312,12	74,1	39,1
(1) (*) ILE - Majorações	1.266	330	26,1	2.242.060,00	1.689.849,94	786.682,62	75,4	35,1
CPE - Criação de Postos de Trabalho	1.082	753	69,6	4.138.746,00	1.555.326,29	881.689,02	37,6	21,3
(*) CPE - Majorações	67	7	10,4	90.562,00	15.277,19	9.315,60	16,9	10,3
Apoios à Contratação	1.001	369	36,9	5.266.515,00	2.749.623,16	1.991.003,64	52,2	37,8
Apoios à Contratação - Majorações	24	21	87,5	30.305,00	0,00	0,00	0,0	0,0
f) (**) Prémio de Igualdade de Oportunidades - Majorações	99	15	15,2	530.979,00	350.271,42	111.895,21	66,0	21,1
Apoio à Conversão de Contratos	226	85	37,6	403.938,00	202.713,52	162.468,40	50,2	40,2
APOIO À INT. NO MERCADO DE TRABALHO	35.050	873	2,5	109.055.208,00	1.583.678,50	1.577.390,20	1,5	1,4
Prémio de Colocação	50	15	30,0	59.633,00	31.441,50	25.153,20	52,7	42,2
Apoios à Contratação para Jovens	20.000	828	4,1	39.995.575,00	1.492.237,00	1.492.237,00	3,7	3,7
Apoios à Contratação para Adultos e Públicos Específicos	12.000	30	0,3	24.000.000,00	60.000,00	60.000,00	0,3	0,3
Sistema de Incentivos	3.000		0,0	45.000.000,00	0,00	0,00	0,0	0,0
APOIOS À PROMOÇÃO DO ARTESANATO	358	15	4,2	548.625,00	43.068,08	30.327,18	7,9	5,5
Promoção do Artesanato - Artesãos	358	15	4,2	137.350,00	36.821,08	30.327,18	26,8	22,1
(**) Promoção do Artesanato - Feiras	95	4	4,2	411.275,00	6.247,00	0,00	0,0	0,0
APOIO AO DESENVOLVIMENTO COOPERATIVO	68	6	8,8	2.305.634,00	855.607,75	95.634,69	37,1	4,1
(**) PRODESCOOP - Cooperativas - Investimento	61	2	3,3	1.505.568,00	425.264,06	43.294,35	28,2	2,9
PRODESCOOP - Cooperativas - Criação de Postos de Trabalho	68	6	8,8	800.066,00	430.343,69	52.340,34	53,8	6,5
FUNDO EUROPEU DE AJUSTAMENTO À GLOBALIZAÇÃO - FEG	450	0,0		936.437,00	101.357,27	22.935,10	10,8	2,4
Apoios a Novos Empreendedores				1.837,00	1.836,48	0,00	100,0	0,0
Apoio à Inserção	220		0,0	281.600,00	6.626,96	6.626,96	2,4	2,4
Apoio ao Empreendedorismo	50		0,0	110.000,00	11.406,77	11.406,77	10,4	10,4
Planos de Integração	150		0,0	435.000,00	79.970,35	4.155,46	18,4	1,0
Bolsa de Formação	30		0,0	108.000,00	1.516,71	745,91	1,4	0,7
FORMAÇÃO DE AGENTES DA POLÍTICA DE EMPREGO	2.883	1.652	57,3	349.438,00	195.518,43	78.528,41	56,0	22,5
FORMAÇÃO DE AGENTES DA POLÍTICA DE EMPREGO	2.883	1.652	57,3	349.438,00	195.518,43	78.528,41	56,0	22,5
Formação de Formadores	2.853	1.652	57,9	339.438,00	195.518,43	78.528,41	57,6	23,1
Formação de Animadores de UNIVAS e Clubes de Emprego	30		0,0	10.000,00	0,00	0,00	0,0	0,0
ACÇÕES EM COOPERAÇÃO	126.795	67.855	53,5	109.833.041,00	57.805.921,61	56.723.947,55	52,6	51,6
Centros de Gestão Participada	106.795	67.855	63,5	95.937.041,00	49.933.729,46	49.933.729,46	52,0	52,0
Acções em Cooperação com Outras Entidades	20.000		0,0	13.896.000,00	7.872.192,15	6.790.218,09	56,7	48,9
PLANOS REGIONAIS DE EMPREGO, REDES E PACTOS				172.599,00	172.534,85	99.949,02	100,0	57,9
PLANOS REGIONAIS DE EMPREGO, REDES E PACTOS				172.599,00	172.534,85	99.949,02	100,0	57,9
Prog. de Promoção de Emprego p/ Distrito Porto - PROPEP				142.487,00	142.423,24	99.949,02	100,0	70,1
Plano de Intervenção p/ Vales do Ave e Cávado - PIAVE				30.112,00	30.111,61	0,00	100,0	0,0

IEFP, I.P. + CGP				EXECUÇÃO FÍSICA E FINANCEIRA POR PROGRAMA E MEDIDA				Valores acumulados a 31 de Julho de 2009				Página 2/3	
DESIGNAÇÃO DA DESPESA				Execução Física			Execução Financeira (Un.: Euros)						
				Meta a)	Abrangidos b)	Grau Exec. b) / a)	Dotação a)	Cabimento b)	Pagamento c)	Grau Exec. b) / a)	Grau Exec. c) / a)		
PROG. 2 - INTEGRAÇÃO ECON. E SOCIAL DOS GRUPOS SOCIAIS DESFAV.				98.948	54.118	54,7	127.126.420,00	76.478.186,74	42.135.721,54	60,2	33,1		
PROMOVER O EMP. E A EMPREGABILIDADE DOS GRUPOS PART. DESFAVORECIDOS				98.948	54.118	54,7	127.126.420,00	76.478.186,74	42.135.721,54	60,2	33,1		
ACÇÕES DE DESENV.PESSOAL E PROF. PESSOAS C/DEFICIÊNCIA				6.059	5.590	92,3	23.296.551,00	21.545.069,64	9.352.929,72	92,5	40,1		
Aval. e Orientação Prof. de Pessoas com Deficiência				2.165	527	24,3	858.089,00	56.037,67	53.094,20	6,5	6,2		
Pré-Profissionalização				123	158	128,5	193.340,00	30.046,95	18.506,43	15,5	9,6		
Form. para Pessoas com Deficiência - Acções em Cooperação				3.719	4.854	130,5	22.037.122,00	21.458.985,02	9.281.329,09	97,4	42,1		
Readaptação ao Trabalho				52	51	98,1	208.000,00	0,00	0,00	0,0	0,0		
APOIOS AO EMPREGO E À CONTRATAÇÃO PESSOAS C/DEFICIÊNCIA				2.876	1.779	61,9	9.670.879,00	5.574.582,39	3.622.289,32	57,6	37,5		
Incentivos ao Emp. de Pess. com Deficiência				639	195	30,5	3.125.848,00	2.191.224,60	1.129.854,79	70,1	36,1		
Apoio a Actividades Independentes				29	2	6,9	243.199,00	54.972,13	31.510,21	22,6	13,0		
Emprego Protegido - Cent. de Emp. Protegido				303	254	83,8	1.814.326,00	1.079.698,73	784.239,42	59,5	43,2		
Emprego Protegido - Enclaves				207	169	81,6	841.880,00	423.884,60	124.649,43	50,3	14,8		
Prémio de Mérito							150.000,00	58.828,49	2.837,75	39,2	1,9		
Apoio à Colocação e Acompanhamento Pós - Colocação				1.000	1.024	102,4	663.175,00	247.281,80	234.495,59	37,3	35,4		
OED Lisboa							150.000,00	89.737,64	89.737,64	59,8	59,8		
Ajudas Técnicas e Triciclos				698	135	19,3	2.682.451,00	1.428.954,40	1.224.964,49	53,3	45,7		
ACÇÕES DE FORM. PROF. DE GRUPOS DESFAVORECIDOS				2.409	128	5,3	3.412.000,00	202.177,64	76.372,54	5,9	2,2		
Formação Especial				19	14	73,7	112.000,00	85.307,55	31.570,12	76,2	28,2		
Formação para a Inclusão				2.390	114	4,8	3.300.000,00	116.870,09	44.802,42	3,5	1,4		
PROGRAMA VIDA - EMPREGO				1.399	805	57,5	6.315.522,00	3.607.673,04	1.489.278,27	57,1	23,6		
Despesas com Pessoal							510.579,00	61.910,09	61.338,35	12,1	12,0		
Funcionamento - Agências Regionais							7.070,00	341,17	341,17	4,8	4,8		
Mediação para a Formação e o Emprego				12	13	108,3	137.474,00	105.928,65	58.546,35	77,1	42,6		
Estágios de Integração Sócio-Profissional				689	392	56,9	2.545.184,00	1.542.275,81	630.802,24	60,6	24,8		
Prémio de Integração Sócio-Profissional				34	16	47,1	173.429,00	106.513,74	55.195,32	61,4	31,8		
Apoios ao Emprego				662	384	58,0	2.907.652,00	1.790.703,58	683.054,84	61,6	23,5		
Apoios ao Auto-Emprego				2		0,0	14.934,00	0,00	0,00	0,0	0,0		
Formação de Agentes do Programa Vida - Emprego							19.200,00	0,00	0,00	0,0	0,0		
DESENV. A REDE DE EQUIP. E SERV. DE PROMOÇÃO E DESENV.SOCIAL							426.947,00	0,00	0,00	0,0	0,0		
Apoio à Construção e Recup. de Equip. e ao seu Funcionamento							30.000,00	0,00	0,00	0,0	0,0		
Centros e Unidades de Reabilitação Profissional							396.947,00	0,00	0,00	0,0	0,0		
DINAMIZAÇÃO E PROMOÇÃO DO MERCADO SOCIAL DE EMPREGO				82.523	44.365	53,8	76.805.529,00	40.740.159,28	22.786.326,94	53,0	29,7		
(*)	Empresas de Inserção - Investimento			139	12	8,6	648.874,00	347.169,59	105.995,07	53,5	16,3		
	Empresas de Inserção - Profissionalização			2.851	2.876	100,9	11.026.439,00	10.205.268,99	4.490.532,80	92,6	40,7		
(*)	Empresas de Inserção - Formação			851	554	65,1	1.471.881,00	1.146.266,96	509.400,71	77,9	34,6		
	Empresas de Inserção - Prémio Integração			111	27	24,3	535.125,00	220.214,40	165.727,68	41,2	31,0		
	Programas Ocupacionais - Carenciados			2.640	2.715	102,8	8.683.413,00	7.882.680,56	4.747.803,87	90,8	54,7		
	Programas Ocupacionais - Subsidiados			24.598	26.613	108,2	17.200.000,00	11.296.094,19	9.823.029,66	65,7	57,1		
g) (**)	Programa de Apoio à Iniciativa Privada (PAIPS)			4	1	25,0	75.357,00	61.388,96	61.388,96	81,5	81,5		
	Despacho Conjunto MSST/MC - Prog. Cultura Emprego			300		0,0	1.100.000,00	0,00	0,00	0,0	0,0		
	Despacho Conjunto MAI/MTSS - Prevenção de Fogos Florestais			1.502	27	1,8	1.116.495,00	87.186,44	48.377,44	7,8	4,3		
	Contrato Emprego Inserção			42.039	9.296	22,1	19.837.752,00	1.156.405,90	248.539,54	5,8	1,3		
	Contrato Emprego Inserção +			8.482	2.811	33,1	15.110.193,00	8.337.483,29	2.585.531,21	55,2	17,1		
	Centros de Gestão Participada - Reabilitação			3.682	1.451	39,4	7.198.992,00	4.808.524,75	4.808.524,75	66,8	66,8		
PROG. 3 - INTERV. PARA A ORG.E GESTÃO DO MERC EMP.E DA FORM. PROF.				73.884	34.127	46,2	20.680.982,00	12.137.756,64	4.310.414,33	58,7	20,8		
DESENV. E MODERNIZAÇÃO DAS ESTRUTURAS E SERV. DE APOIO AO EMP. E FORM.							13.416.751,00	9.745.789,69	3.859.763,19	72,6	28,8		
PROM. DE EST. E SERV. DE AP. À INSERÇÃO PROFISSIONAL							7.127.750,00	5.519.770,45	1.580.297,31	77,4	22,2		
b) (**)	Unidades de Inserção na Vida Activa (UNIVAS)			293	258	88,1	1.787.467,00	1.194.113,17	595.217,09	66,8	33,3		
b) (**)	Clubes de Emprego			15	14	93,3	33.292,00	10.886,96	2.360,71	32,7	7,1		
b) (**)	GIP - Gabinetes de Inserção Profissional			425		0,0	5.306.991,00	4.314.770,32	982.719,51	81,3	18,5		
a)	(**) Informação e Orientação Profissional				70.975		300.000,00	75.463,83	74.880,00	25,2	25,0		
	Certificação Profissional						393.349,00	181.889,46	84.241,81	46,2	21,4		
	Estudos e Investigação						410.000,00	275.060,87	28.089,72	67,1	6,9		
	Processos e Métodos Didácticos						396.670,00	166.435,65	97.300,56	42,0	24,5		
	Observatório do Emprego e Formação						326.500,00	20.709,67	18.482,01	6,3	5,7		
	Regime Prest. Desemp. - DL nº220 de 03/11/2006						4.462.482,00	3.506.459,76	1.976.471,78	78,6	44,3		
COLOCAÇÃO				73.884	34.127	46,2	580.000,00	134.367,17	115.289,54	23,2	19,9		
Prod. de Instrumentos Téc. de Sup. à Actividade de Colocação				73.884	34.127	46,2	25.000,00	0,00	0,00	0,0	0,0		
COLOCAÇÃO EXTERNA							555.000,00	134.367,17	115.289,54	24,2	20,8		
Rede Eures							555.000,00	134.367,17	115.289,54	24,2	20,8		
PRESTAÇÕES TÉCNICAS - METODOLOGIA PNE							609.231,00	77.778,50	54.079,92	12,8	8,9		
INSERJOVEM							206.479,00	22.446,44	13.187,62	10,9	6,4		
REAGE							402.752,00	55.332,06	40.892,30	13,7	10,2		
MODERNIZAÇÃO DO SERVIÇO PÚBLICO DE EMPREGO							6.075.000,00	2.179.821,28	281.281,68	35,9	4,6		
Modern. do SPE: Proj. LSE (Livre Serv. P/ Emprego)							6.075.000,00	2.179.821,28	281.281,68	35,9	4,6		
PROG. 4 - RELAÇÕES C/EXTERIOR E ARTICULAÇÃO COM OUTRAS ENTIDADES							23.743.944,00	14.862.798,53	10.898.383,47	62,6	45,9		
ACÇÕES CONJUNTAS COM OUTRAS ENTIDADES							15.912.697,00	11.404.430,68	8.441.188,70	71,7	53,0		
Diálogo Social							600.000,00	323.357,35	321.763,18	53,9	53,6		
Participação em Programas Comunitários							101.653,00	614,40	614,40	0,6	0,6		
OUTRAS ACÇÕES CONJUNTAS COM OUTRAS ENTIDADES							2.213.212,00	1.065.178,83	747.304,08	48,1	33,8		
Concursos Diversos							1.052.409,00	658.208,87	504.117,69	62,5	47,9		
Cooperação IEFP, I.P. / Secretariado Nacional de Reabilitação							292.000,00	95.000,00	0,00	32,5	0,0		
Pré-Reforma							70.000,00	0,00	0,00	0,0	0,0		
Outras Acções							798.803,00	311.969,96	243.186,39	39,1	30,4		

DESIGNAÇÃO DA DESPESA	Execução Física			Execução Financeira (Un.: Euros)				
	Meta a)	Abrangidos b)	Grau Exec. b) / a)	Dotação a)	Cabimento b)	Pagamento c)	Grau Exec. b) / a)	Grau Exec. c) / a)
COOPERAÇÃO INSTITUCIONAL				12.997.832,00	10.015.280,10	7.371.507,04	77,1	56,7
Comissão para a Igualdade no Trabalho e no Emprego (CITE)				1.641.162,00	644.573,32	566.993,08	39,3	34,5
Serviços Sociais do MSST				557.838,00	557.838,00	325.405,50	100,0	58,3
Prog. p/a Promoção dos Ofic.e das Micro Emp. Artesanais (PPART)				198.864,00	38.649,61	25.680,17	19,4	12,9
Agência Nacional Sócrates e Leonardo da Vinci				607.300,00	607.300,00	303.650,00	100,0	50,0
Instituto de Gestão do Fundo Social Europeu (IGFSE)				1.244.422,00	1.244.422,00	1.244.422,00	100,0	100,0
Outros Serviços				1.161.425,00	787.428,60	716.567,14	67,8	61,7
Alto Comissariado p/Imigração e Minorias Étnicas				4.300.000,00	4.300.000,00	2.508.331,00	100,0	58,3
Prog. de Prevenção e Eliminação da Exploração do Trabalho Infantil (PETI)				2.710.150,00	1.582.247,12	1.531.076,21	58,4	56,5
Programa de Iniciativa Comunitária (PIC) EQUAL				576.671,00	252.821,45	149.381,94	43,8	25,9
RELAÇÕES PÚBLICAS				3.260.055,00	2.460.984,67	1.789.821,65	75,5	54,9
Informação para o Exterior				2.219.448,00	1.838.868,54	1.245.909,29	82,9	56,1
Relação Directa com os Utentes				1.040.607,00	622.116,13	543.912,36	59,8	52,3
RELAÇÕES INTERNACIONAIS				4.571.192,00	997.383,18	667.373,12	21,8	14,6
Organizações Internacionais				260.000,00	225.839,99	225.839,99	86,9	86,9
COOPERAÇÃO BILATERAL C/ PALOPS				3.997.435,00	747.098,59	417.088,53	18,7	10,4
Cooperação Bilateral com Outros Países e Outras Actividades				313.757,00	24.444,60	24.444,60	7,8	7,8
PROG. 5 - GESTÃO E ORGANIZAÇÃO INTERNA				235.674.633,00	127.589.175,61	91.388.604,94	54,1	38,8
INFRA-ESTRUTURAS FÍSICAS				38.760.692,00	12.965.159,86	4.513.637,69	33,4	11,6
Centros de Emprego				9.421.500,00	3.218.269,11	578.064,36	34,2	6,1
Centros de Formação Profissional de Gestão Directa				18.052.250,00	5.498.997,01	1.123.624,33	30,5	6,2
Centros de Formação Profissional de Gestão Participada				6.948.842,00	2.432.143,95	2.347.443,06	35,0	33,8
Centro de Reabilitação Profissional de Gestão Directa				100.000,00	93.535,42	34.390,54	93,5	34,4
Centro de Reabilitação Profissional de Gestão Participada				612.650,00	134.752,00	134.752,00	22,0	22,0
Serviços de Coordenação Central e Regional				2.705.000,00	1.570.964,47	288.830,78	58,1	10,7
OUTRAS INFRA-ESTRUTURAS FÍSICAS				920.450,00	16.497,90	6.532,62	1,8	0,7
Pólos de Formação				920.450,00	16.497,90	6.532,62	1,8	0,7
Funcionamento, Organização e Gestão Internas				14.585.095,00	8.262.531,56	4.287.035,54	56,7	29,4
Funcionamento, Organização e Gestão Internas				13.723.958,00	7.852.519,14	3.976.481,67	57,2	29,0
FUNCIONAMENTO - POEFDs E POR				861.137,00	410.012,42	310.553,87	47,6	36,1
Funcionamento - POR				100.613,00	62.586,67	39.879,77	62,2	39,6
Funcionamento - POPH				760.524,00	347.425,75	270.674,10	45,7	35,6
RECURSOS HUMANOS				128.441.561,00	65.555.805,87	63.653.039,13	51,0	49,6
GESTÃO DE RECURSOS HUMANOS				126.827.349,00	65.102.772,17	63.499.438,74	51,3	50,1
Centros de Emprego				52.434.439,00	26.174.267,78	25.491.125,64	49,9	48,6
Centros de Formação Profissional				34.651.032,00	18.895.759,88	18.519.998,07	54,5	53,4
Centros de Reabilitação Profissional				1.168.674,00	517.841,58	508.535,16	44,3	43,5
Serviços de Coordenação Central e Regional				34.800.623,00	17.349.202,21	16.850.179,12	49,9	48,4
POR				464.632,00	218.385,81	214.733,27	47,0	46,2
Pessoal Deslocado em Diversos Serviços				3.307.949,00	1.947.314,91	1.914.867,48	58,9	57,9
DESENVOLVIMENTO DOS RECURSOS HUMANOS				935.690,00	193.715,56	82.052,78	20,7	8,8
Formação Interna - Acções				935.690,00	193.715,56	82.052,78	20,7	8,8
Acção Social				678.522,00	259.318,14	71.547,61	38,2	10,5
INFORMATIZAÇÃO				13.467.427,00	10.307.336,27	2.814.102,71	76,5	20,9
Hardware				4.230.329,00	3.116.841,80	1.049.996,76	73,7	24,8
Software				5.505.812,00	3.839.530,46	739.861,06	69,7	13,4
Comunicação				3.668.786,00	3.309.876,04	990.239,36	90,2	27,0
Outros				62.500,00	41.087,97	34.005,53	65,7	54,4
INFORMAÇÃO CIENTÍFICA E DOCUMENTAÇÃO				200.600,00	55.033,65	32.012,02	27,4	16,0
INFORMAÇÃO CIENTÍFICA E DOCUMENTAÇÃO				200.600,00	55.033,65	32.012,02	27,4	16,0
Informação Científica e Técnica				79.600,00	31.850,85	20.340,82	40,0	25,6
Actividade Editorial				100.000,00	11.374,80	8.719,20	11,4	8,7
Informação Interna				21.000,00	11.808,00	2.952,00	56,2	14,1
GESTÃO DE CENTROS				40.219.258,00	30.443.308,40	16.088.777,85	75,7	40,0
Centros de Emprego				12.105.324,00	8.872.333,25	5.127.566,38	73,3	42,4
Centros de Formação Profissional				27.291.723,00	20.912.327,99	10.575.434,66	76,6	38,7
Centros de Reabilitação Profissional				822.211,00	658.647,16	385.776,81	80,1	46,9
PROG 6 - OUTROS				23.550.000,00	2.877.131,29	2.877.131,29	12,2	12,2
Restituições de Apoios Comunitários				3.000.000,00	2.877.131,29	2.877.131,29	95,9	95,9
Constituição de Reserva				20.550.000,00	0,00	0,00	0,0	0,0
ORGANISMO INTERMÉDIO	3.000		0,0	75.065.942,00	20.301.794,22	20.301.794,22	27,0	27,0
TOTAL				1.324.849.866,00	621.262.994,84	375.301.502,56	46,9	28,3

(*) Número de pessoas envolvidas em componentes de medidas (ex.: majorações em ILE) cuja meta já está contemplada na medida principal.

(**) A execução física destas medidas não é contabilizada em número de abrangidos ou pessoas apoiadas, pelo que não pode ser adicionada à execução das restantes medidas.

(1) Inclui a actividade realizada no âmbito das Iniciativas Locais de Emprego - Serviços de Apoio à Família

Metas e Execução Física Agregadas por:

Pessoas:	606.869	298.166
a) Informação e Orientação Profissional:		70.975
b) Estruturas:	308	272
c) Feiras:	95	4
d) Cooperativas (Investimento):	61	2
f) Prémios de Igualdade de Oportunidades	99	15
g) Programa de Apoio à Iniciativa Privada (PAIPS)	4	1

SÍNTESE DA EXECUÇÃO FINANCEIRA
RECEITA

Valores acumulados a 31 de Julho de 2009

DESIGNAÇÃO DA RECEITA	Previsão	Direito Reconhecido		Liquidação		Recebimento	
		Valor	%	Valor	%	Valor	%
RENDIMENTOS DA PROPRIEDADE	2.559.636,00	484.781,06	18,9	484.781,06	18,9	484.781,06	18,9
JUROS - SOCIEDADES E QUASE SOCIEDADES NÃO FINANCEIRAS	737.653,00	9.958,24	1,3	9.958,24	1,3	9.958,24	1,3
Privadas	737.653,00	9.958,24	1,3	9.958,24	1,3	9.958,24	1,3
JUROS - SOCIEDADES FINANCEIRAS	1.781.937,00	461.056,64	25,9	461.056,64	25,9	461.056,64	25,9
Bancos e outras instituições financeiras	1.781.937,00	461.056,64	25,9	461.056,64	25,9	461.056,64	25,9
JUROS - INSTITUIÇÕES SEM FINS LUCRATIVOS	10.150,00	8.719,92	85,9	8.719,92	85,9	8.719,92	85,9
JUROS - FAMÍLIAS	29.896,00	5.046,26	16,9	5.046,26	16,9	5.046,26	16,9
TRANSFERÊNCIAS CORRENTES	1.287.941.366,00	429.460.441,62	33,3	429.460.441,62	33,3	429.460.441,62	33,3
SEGURANÇA SOCIAL	1.264.660.366,00	407.180.738,82	32,2	407.180.738,82	32,2	407.180.738,82	32,2
Participação portuguesa em projectos co-financiados	78.993.148,00	9.388.658,27	11,9	9.388.658,27	11,9	9.388.658,27	11,9
Financiamento comunitário em projectos co-financiados	558.367.507,00	31.867.220,55	5,7	31.867.220,55	5,7	31.867.220,55	5,7
Outras Transferências - Receitas Próprias	627.299.711,00	365.924.860,00	58,3	365.924.860,00	58,3	365.924.860,00	58,3
RESTO DO MUNDO	23.281.000,00	22.279.702,80	95,7	22.279.702,80	95,7	22.279.702,80	95,7
União Europeia - Instituições	5.000,00	0,00	0,0	0,00	0,0	0,00	0,0
União Europeia - Instituições - FSE	22.715.000,00	22.202.464,67	97,7	22.202.464,67	97,7	22.202.464,67	97,7
União Europeia - Instituições - Diversos	411.000,00	77.238,13	18,8	77.238,13	18,8	77.238,13	18,8
Países terceiros e organizações internacionais	150.000,00	0,00	0,0	0,00	0,0	0,00	0,0
VENDA DE BENS E SERVIÇOS CORRENTES	869.082,00	737.794,64	84,9	737.794,64	84,9	772.537,72	88,9
VENDA DE BENS	152.633,00	8.026,57	5,3	8.026,57	5,3	8.003,88	5,2
Publicações e impressos	48.273,00	4.726,25	9,8	4.726,25	9,8	4.726,25	9,8
Bens inutilizados	32.950,00	710,00	2,2	710,00	2,2	710,00	2,2
Produtos agrícolas e pecuários	2.791,00	0,00	0,0	0,00	0,0	0,00	0,0
Desperdícios, resíduos e refugos	22.482,00	898,80	4,0	898,80	4,0	898,80	4,0
Outros	46.137,00	1.691,52	3,7	1.691,52	3,7	1.668,83	3,6
SERVIÇOS	686.100,00	700.738,42	102,1	700.738,42	102,1	698.275,23	101,8
Alimentação e alojamento	16.650,00	6.674,75	40,1	6.674,75	40,1	6.419,63	38,6
Outros	669.450,00	694.063,67	103,7	694.063,67	103,7	691.855,60	103,3
RENDAS	30.349,00	29.029,65	95,7	29.029,65	95,7	66.258,61	218,3
Edifícios	30.349,00	29.029,65	95,7	29.029,65	95,7	66.258,61	218,3
OUTRAS RECEITAS CORRENTES	2.928.386,00	1.676.176,30	57,2	1.676.176,30	57,2	3.691.496,52	126,1
OUTRAS	2.928.386,00	1.676.176,30	57,2	1.676.176,30	57,2	3.691.496,52	126,1
VENDA DE BENS DE INVESTIMENTO	3.067.944,00	4,17	0,0	4,17	0,0	4,17	0,0
OUTROS BENS DE INVESTIMENTO	22.944,00	4,17	0,0	4,17	0,0	4,17	0,0
Sociedades e quase-sociedades não financeiras	19.290,00	4,17	0,0	4,17	0,0	4,17	0,0
Famílias	3.654,00	0,00	0,0	0,00	0,0	0,00	0,0
TERRENOS	1.015.000,00	0,00	0,0	0,00	0,0	0,00	0,0
Sociedades e quase-sociedades não financeiras	1.015.000,00	0,00	0,0	0,00	0,0	0,00	0,0
EDIFÍCIOS	2.030.000,00	0,00	0,0	0,00	0,0	0,00	0,0
Sociedades e quase-sociedades não financeiras	2.030.000,00	0,00	0,0	0,00	0,0	0,00	0,0
TRANSFERÊNCIAS DE CAPITAL	2.000.000,00	2.107.034,11	105,4	2.107.034,11	105,4	2.107.034,11	105,4
ADMINISTRAÇÃO CENTRAL	2.000.000,00	2.107.034,11	105,4	2.107.034,11	105,4	2.107.034,11	105,4
Estado - Participação comunitária em projectos co-financiados	2.000.000,00	2.107.034,11	105,4	2.107.034,11	105,4	2.107.034,11	105,4
FEDER - Instalações	2.000.000,00	2.107.034,11	105,4	2.107.034,11	105,4	2.107.034,11	105,4
Candidaturas Promotores Externos	2.000.000,00	2.107.034,11	105,4	2.107.034,11	105,4	2.107.034,11	105,4
ACTIVOS FINANCEIROS	9.878.352,00	5.451.926,74	55,2	5.451.926,74	55,2	5.451.926,74	55,2
EMPRÉSTIMOS A MÉDIO E LONGO PRAZOS	9.878.352,00	5.451.926,74	55,2	5.451.926,74	55,2	5.451.926,74	55,2
Sociedades e quase-sociedades não financeiras	3.739.260,00	1.401.078,18	37,5	1.401.078,18	37,5	1.401.078,18	37,5
Instituições sem fins lucrativos	1.114.887,00	484.462,67	43,5	484.462,67	43,5	484.462,67	43,5
Famílias	5.021.005,00	3.560.202,75	70,9	3.560.202,75	70,9	3.560.202,75	70,9
Adm. Públicas - Adm. Central - Estado	200,00	0,00	0,0	0,00	0,0	0,00	0,0
Adm. Públicas - Adm. Local - Continente	3.000,00	6.183,14	206,1	6.183,14	206,1	6.183,14	206,1
OUTRAS RECEITAS DE CAPITAL	12.600,00	500,00	4,0	500,00	4,0	500,00	4,0
OUTRAS	12.600,00	500,00	4,0	500,00	4,0	500,00	4,0
Outras	12.500,00	500,00	4,0	500,00	4,0	500,00	4,0
Indemnizações	100,00	0,00	0,0	0,00	0,0	0,00	0,0
REPOSIÇÕES NÃO ABATIDAS NOS PAGAMENTOS	19.592.500,00	22.974.322,93	117,3	22.974.322,93	117,3	21.945.716,50	112,0
SALDO DA GERÊNCIA ANTERIOR	88.826.917,00	88.826.917,00	100,0	88.826.917,00	100,0	88.826.917,00	100,0
SALDO ORÇAMENTAL	88.826.917,00	88.826.917,00	100,0	88.826.917,00	100,0	88.826.917,00	100,0
Na posse do serviço	88.826.917,00	88.826.917,00	100,0	88.826.917,00	100,0	88.826.917,00	100,0
TOTAL	1.417.676.783,00	551.719.898,57	38,92	551.719.898,57	38,92	552.741.355,44	38,99

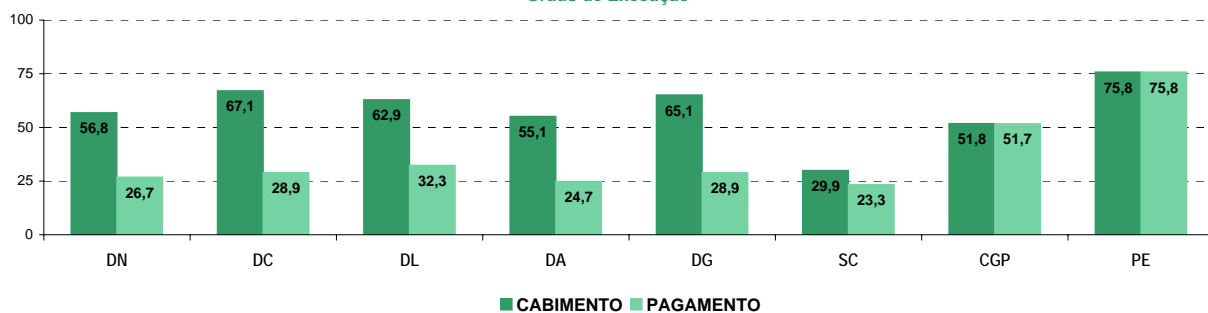
SÍNTESE DA EXECUÇÃO FINANCEIRA

DESPESA

Valores acumulados a 31 de Julho de 2009

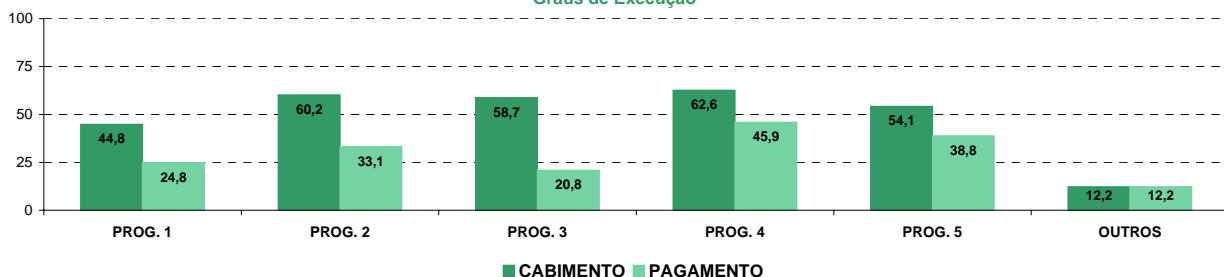
EXECUÇÃO FINANCEIRA POR ORÇAMENTO PARCELAR	Execução Financeira				
	Dotação a)	Cabimento b)	Pagamento c)	Grau Exec. b) / a)	Grau Exec. c) / a)
Total IEFP, I.P. + CGP	1.324.849.866,00	621.262.994,84	375.301.502,56	46,9	28,3
Delegação Regional do Norte	242.630.474,00	137.817.098,74	64.897.154,59	56,8	26,7
Delegação Regional do Centro	111.508.410,00	74.771.034,23	32.213.475,64	67,1	28,9
Delegação Regional de Lisboa e Vale do Tejo	203.939.184,00	128.196.509,38	65.833.659,65	62,9	32,3
Delegação Regional do Alentejo	70.140.132,00	38.650.401,20	17.358.758,75	55,1	24,7
Delegação Regional do Algarve	26.498.703,00	17.242.465,35	7.652.026,76	65,1	28,9
Serviços Centrais	559.435.438,00	167.276.335,78	130.121.977,90	29,9	23,3
Centros de Gestão Participada	110.697.525,00	57.309.150,16	57.224.449,27	51,8	51,7
Promotores Externos	4.000.000,00	3.031.781,31	3.031.781,31	75,8	75,8
TOTAL	1.328.849.866,00	624.294.776,15	378.333.283,87	47,0	28,5

Execução Financeira por Orçamento Parcelar
Graus de Execução



EXECUÇÃO FINANCEIRA POR PROGRAMA	Execução Financeira				
	Dotação a)	Cabimento b)	Pagamento c)	Grau Exec. b) / a)	Grau Exec. c) / a)
PROG. 1 - INTERV. ESTRUT. NOS DOMÍNIOS DO EMPREGO E DA FORM. PROF.	819.007.945,00	367.016.151,81	203.389.452,77	44,8	24,8
PROG. 2 - INTEGRAÇÃO ECON. E SOCIAL DOS GRUPOS SOCIAIS DESFAV.	127.126.420,00	76.478.186,74	42.135.721,54	60,2	33,1
PROG. 3 - INTERV. PARA A ORG.E GESTÃO DO MERC EMP.E DA FORM. PROF.	20.680.982,00	12.137.756,64	4.310.414,33	58,7	20,8
PROG. 4 - RELAÇÕES C/EXTERIOR E ARTICULAÇÃO COM OUTRAS ENTIDADES	23.743.944,00	14.862.798,53	10.898.383,47	62,6	45,9
PROG. 5 - GESTÃO E ORGANIZAÇÃO INTERNA	235.674.633,00	127.589.175,61	91.388.604,94	54,1	38,8
PROG. 6 - OUTROS	23.550.000,00	2.877.131,29	2.877.131,29	12,2	12,2
ORGANISMO INTERMÉDIO	75.065.942,00	20.301.794,22	20.301.794,22	27,0	27,0
TOTAL	1.324.849.866,00	621.262.994,84	375.301.502,56	46,9	28,3

Execução Financeira por Programas
Graus de Execução

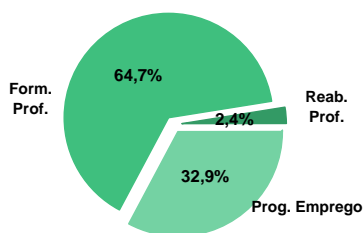


DELEGAÇÃO REGIONAL DO NORTE
EXECUÇÃO FÍSICA E FINANCEIRA

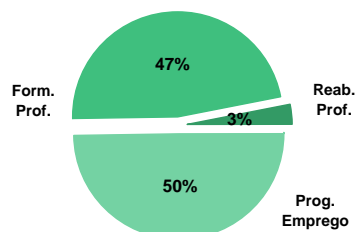
Valores acumulados a 31 de Julho de 2009

ÁREAS DE INTERVENÇÃO	Execução Física			Execução Financeira (Un.: Euros)			
	Meta	Abrangidos	Grau Exec.	Dotação	Cabimento	Pagamento	Grau Exec.
EMPREGO	69.070	32.848	47,6	118.627.798,00	67.204.559,57	28.879.132,56	24,3
Programas de Emprego	47.300	21.686	45,8	118.627.798,00	67.204.559,57	28.879.132,56	24,3
Prod. de Instrumentos Téc. de Sup. à Actividade de Colocação	21.770	11.162	51,3	0,00	0,00	0,00	
FORMAÇÃO PROFISSIONAL	61.378	42.721	69,6	100.778.583,00	54.319.777,58	27.506.909,17	27,3
REABILITAÇÃO PROFISSIONAL	1.088	1.603	147,3	5.077.337,00	4.283.340,01	1.780.317,67	35,1
TOTAL	131.536	77.172	58,7	224.483.718,00	125.807.677,16	58.166.359,40	25,9
Informação e Orientação Profissional		18.116		0,00	0,00	0,00	

Abrangidos - Peso relativo



Pagamento - Peso relativo


MEDIDAS / PROGRAMAS COM MAIOR PESO RELATIVO

EXECUÇÃO FÍSICA	METAS	ABRANGIDOS	GRAU
Formação Modular	25.110	23.985	95,5
Contrato Emprego Inserção	13.815	2.551	18,5
Cursos Educação e Formação de Adultos	10.809	9.587	88,7
Reconhec. e Validação de Competências	10.000	2.424	24,2
Estágios Profissionais	7.680	1.669	21,7
Programas Ocupacionais - Subsidiados	7.592	7.923	104,4
Sist. Aprendizagem - Entidades Externas	7.000	1.687	24,1
Sist. de Aprendizagem - Gestão Directa	5.000	2.905	58,1
Estágios Prof. - Qualificação Emprego	3.738	39	1,0
Estágios Profissionais - INOV-JOVEM	3.382	2.435	72,0

EXECUÇÃO FINANCEIRA	DOTAÇÃO	CABIMENTO	PAGAMENTO	GRAU PAGAM
Cursos Educação e Formação de Adultos	40.518.200,00	32.572.943,01	14.187.362,94	35,0
Sist. Aprendizagem - Entidades Externas	29.838.034,00	4.398.654,43	4.032.674,79	13,5
Estágios Profissionais	20.869.764,00	8.736.567,68	3.319.852,44	15,9
Estágios Profissionais - INOV-JOVEM	16.537.934,00	13.452.938,17	5.844.995,28	35,3
PEOE - Investimento	14.663.538,00	12.156.613,50	5.196.988,51	35,4
Estágios Prof. - Qualificação Emprego	14.633.700,00	213.077,78	42.818,85	0,3
Sist. de Aprendizagem - Gestão Directa	13.390.826,00	8.647.546,20	5.064.065,10	37,8
ILE - Criação de Postos de Trabalho	12.921.255,00	10.028.123,01	5.116.842,18	39,6
Estágios Profissionais - Port. 268/1997	8.429.824,00	5.716.038,03	2.429.512,45	28,8
Contrato Emprego Inserção	7.412.000,00	315.275,82	74.130,97	1,0

DELEGAÇÃO REGIONAL DO NORTE		EXECUÇÃO FÍSICA E FINANCEIRA DAS ÁREAS DE INTERVENÇÃO				Valores acumulados a 31 de Julho de 2009		
PROGRAMAS DE EMPREGO		Execução Física			Execução Financeira (Un.: Euros)			
		Meta	Abrangidos	Grau Exec.	Dotação	Cabimento	Pagamento	Grau Exec.
PROGRAMAS DE FORMAÇÃO E EMPREGO		17.875	7.273	40,7	61.135.537,00	28.648.171,83	11.959.035,29	19,6
Bolsas de Formação da Iniciativa do Trabalhador		286	392	137,1	637.168,00	503.023,96	306.316,93	48,1
Estágios Profissionais - Port. 268/1997		2.784	2.727	98,0	8.429.824,00	5.716.038,03	2.429.512,45	28,8
Estágios Profissionais para Luso Descendentes			3		0,00	0,00	0,00	
Estágios Profissionais - INOV-ART					0,00	0,00	0,00	
Estágios Profissionais - PECSRL		5	8	160,0	27.147,00	26.526,21	15.539,34	57,2
Estágios Profissionais - INOV-JOVEM		3.382	2.435	72,0	16.537.934,00	13.452.938,17	5.844.995,28	35,3
Estágios Profissionais		7.680	1.669	21,7	20.869.764,00	8.736.567,68	3.319.852,44	15,9
Estágios Qualificação-Emprego		3.738	39	1,0	14.633.700,00	213.077,78	42.818,85	0,3
CRIAÇÃO DE EMPREGO E EMPRESAS		2.686	1.108	41,3	32.442.116,00	25.220.996,25	12.057.454,08	37,2
(1) (*) Programa de Estímulo à Oferta de Emprego - Investimento		1.567	482	30,8	14.663.538,00	12.156.613,50	5.196.988,51	35,4
(1) ILE - Criação de Postos de Trabalho		1.894	639	33,7	12.921.255,00	10.028.123,01	5.116.842,18	39,6
(1) (*) ILE - Majorações		682	195	28,6	1.207.706,00	929.550,00	421.428,47	34,9
CPE - Criação de Postos de Trabalho		402	310	77,1	1.279.879,00	488.175,35	352.518,71	27,5
(*) CPE - Majorações		19		0,0	18.041,00	3.920,98	2.961,69	16,4
Apoios à Contratação		268	127	47,4	1.558.215,00	1.039.606,24	836.892,72	53,7
(*) Apoios à Contratação - Majorações		9	5	55,6	10.305,00	0,00	0,00	0,0
(**) Prémio de Igualdade de Oportunidades - Majorações		71	12	16,9	277.929,00	185.572,09	46.778,08	16,8
Apoio à Conversão de Contratos		73	15	20,5	94.670,00	28.365,24	23.334,60	24,6
Prémio de Colocação		18	2	11,1	25.336,00	6.288,30	5.030,64	19,9
Apoios à Contratação para Jovens					0,00	0,00	0,00	
Apoios à Cont. para Adultos e Públicos Esp.					0,00	0,00	0,00	
Sistema de Incentivos					0,00	0,00	0,00	
Promoção do Artesanato - Artesãos		31	12	38,7	13.564,00	8.516,79	8.449,29	62,3
PRODESCOOP - Cooperativas - Criação de Postos de Trabalho			3		371.678,00	346.264,75	46.229,19	12,4
MERCADO SOCIAL DE EMPREGO		26.421	12.995	49,2	19.637.434,00	9.156.987,40	3.909.541,23	
(*) Empresas de Inserção - Investimento		112	12	10,7	412.905,00	219.158,33	87.252,28	21,1
Empresas de Inserção - Profissionalização		865	781	90,3	3.013.990,00	2.719.319,74	1.031.320,42	34,2
(*) Empresas de Inserção - Formação		249	104	41,8	441.533,00	326.474,32	154.607,29	35,0
Empresas de Inserção - Prémio Integração		27	7	25,9	169.832,00	74.467,56	40.103,40	23,6
Programas Ocupacionais - Carenciados		862	872	101,2	3.376.828,00	3.050.246,09	1.747.030,22	51,7
Programas Ocupacionais - Subsidiados		7.592	7.923	104,4	0,00	0,00	0,00	
Contrato Emprego Inserção		13.815	2.551	18,5	7.412.000,00	315.275,82	74.130,97	1,0
Contrato Emprego Inserção +		3.260	857	26,3	4.805.381,00	2.447.099,20	772.924,19	16,1
(**) Programa de Apoio à Iniciativa Privada (PAIPS)					0,00	0,00	0,00	
Despacho Conjunto MSST/MC - Prog. Cultura Emprego					0,00	0,00	0,00	
Despacho Conjunto MAI/MTSS - Prevenção de Fogos Florestais			4		4.965,00	4.946,34	2.172,46	43,8
OUTRAS MEDIDAS DE PROMOÇÃO DO EMPREGO		318	310	97,5	2.232.496,00	1.585.443,12	618.966,75	27,7
FUNDO DE AJUSTAMENTO À GLOBALIZAÇÃO - FEG					654.000,00	69.680,15	2.505,78	0,4
Apoios a Novos Empreendedores					0,00	0,00	0,00	
Apoios à Inserção					197.000,00	0,00	0,00	0,0
Apoio ao Empreendedorismo					77.000,00	0,00	0,00	0,0
Planos de Integração					305.000,00	69.401,72	2.265,78	0,7
Bolsa de Formação					75.000,00	278,43	240,00	0,3
Formação de Animadores de UNIVAS e Clubes de Emprego					0,00	0,00	0,00	
PLANOS REGIONAIS DE EMPREGO, REDES E PACTOS					172.599,00	172.534,85	99.949,02	57,9
Prog. de Promoção de Emprego p/ Distrito Porto - PROPEP					142.487,00	142.423,24	99.949,02	70,1
Plano de Intervenção p/ Vales do Ave e Cávado - PIAVE					30.112,00	30.111,61	0,00	0,0
PROGRAMA VIDA - EMPREGO		318	310	97,5	1.405.897,00	1.343.228,12	516.511,95	36,7
Despesas com Pessoal					0,00	0,00	0,00	
Funcionamento - Agências Regionais					0,00	0,00	0,00	
Mediação para a Formação e o Emprego		3	3	100,0	17.150,00	16.999,13	10.499,81	61,2
Estágios de Integração Sócio-Profissional		150	150	100,0	622.883,00	596.867,00	245.380,64	39,4
Prémio de Integração Sócio-Profissional		5	3	60,0	24.500,00	15.091,92	5.030,64	20,5
Apoios ao Emprego		160	154	96,3	741.364,00	714.270,07	255.600,86	34,5
Apoios ao Auto-Emprego					0,00	0,00	0,00	
Formação de Agentes do Programa Vida - Emprego					0,00	0,00	0,00	
ESTRUTURAS E OUTROS APOIOS PARA PROMOÇÃO DO EMPREGO		-	-		3.180.215,00	2.592.960,97	334.135,21	10,5
(**) Promoção do Artesanato - Feiras			2		56.800,00	0,00	0,00	0,0
(**) PRODESCOOP - Cooperativas - Investimento					367.790,00	304.518,71	39.820,53	10,8
PROM. DE EST. E SERV. DE AP. À INSERÇÃO PROFISSIONAL		-	-	-	2.755.625,00	2.288.442,26	294.314,68	10,7
(**) Unidades de Inserção na Vida Activa (UNIVAS)		114	83	72,8	567.396,00	367.991,18	167.542,72	29,5
(**) Clubes de Emprego					0,00	0,00	0,00	
(**) GIP - Gabinetes de Inserção Profissional		173		0,0	2.188.229,00	1.920.451,08	126.771,96	5,8
TOTAL		47.300	21.686	45,8	118.627.798,00	67.204.559,57	28.879.132,56	24,3

(*) Número de pessoas envolvidas em componentes de medidas (ex.: majorações em ILE) cuja meta já está contemplada na medida principal.

(**) A execução física destas medidas não é contabilizada em número de abrangidos ou pessoas apoiadas, pelo que não pode ser adicionada à execução das restantes medidas.

(1) Inclui a actividade realizada no âmbito das Iniciativas Locais de Emprego - Serviços de Apoio à Família

FORMAÇÃO PROFISSIONAL	Execução Física			Execução Financeira (Un.: Euros)			
	Meta	Abrangidos	Grau Exec.	Dotação	Cabimento	Pagamento	Grau Exec.
Sistema de Aprendizagem - Gestão Directa	5.000	2.905	58,1	13.390.826,00	8.647.546,20	5.064.065,10	37,8
Sistema de Aprendizagem - Entidades Externas	7.000	1.687	24,1	29.838.034,00	4.398.654,43	4.032.674,79	13,5
Sistema de Aprendizagem - Saldos				1.500.000,00	0,00	0,00	0,0
Cursos de Educação e Formação de Jovens	2.621	1.467	56,0	6.074.500,00	3.555.827,44	1.500.492,25	24,7
Cursos de Especialização Tecnológica	134		0,0	189.500,00	0,00	0,00	0,0
Cláusula de Formação				0,00	0,00	0,00	
Reconhecimento e Validação de Competências	10.000	2.424	24,2	2.720.000,00	2.169.831,88	972.504,26	35,8
Portugal Acolhe	130	223	171,5	100.778,00	73.482,32	48.962,55	48,6
Programa Qualificação-Emprego				0,00	0,00	0,00	
Formação Modular	25.110	23.985	95,5	6.158.400,00	2.713.442,98	1.591.879,21	25,8
Formação Profissional para Desempregados				0,00	0,00	0,00	
Formação para Activos				0,00	0,00	0,00	
Cursos de Educação e Formação de Adultos	10.809	9.587	88,7	40.518.200,00	32.572.943,01	14.187.362,94	35,0
Formação de Formadores	555	429	77,3	26.345,00	14.409,80	8.142,20	30,9
Formação Especial	19	14	73,7	112.000,00	85.307,55	31.570,12	28,2
Formação para a Inclusão				0,00	0,00	0,00	
IEFP, I.P. (Centros de Emprego + Centros de Form. Prof. de Gestão Directa)	61.378	42.721	69,6	100.628.583,00	54.231.445,61	27.437.653,42	27,3
Centros de Gestão Participada				0,00	0,00	0,00	
Ações em Cooperação com Outras Entidades				150.000,00	88.331,97	69.255,75	46,2
TOTAL	61.378	42.721	69,6	100.778.583,00	54.319.777,58	27.506.909,17	27,3

REABILITAÇÃO PROFISSIONAL DE PESSOAS COM DEFICIÊNCIA	Execução Física			Execução Financeira (Un.: Euros)			
	Meta	Abrangidos	Grau Exec.	Dotação	Cabimento	Pagamento	Grau Exec.
Aval. e Orientação Prof. de Pessoas com Deficiência	50	103	206,0	74.000,00	0,00	0,00	0,0
Pré-Profissionalização	78	118	151,3	68.000,00	12.154,56	614,04	0,9
Form. para Pessoas com Deficiência - Acções em Cooperação	400	1.011	252,8	3.000.000,00	2.999.999,58	924.109,02	30,8
Readaptação ao Trabalho				0,00	0,00	0,00	
Incentivos ao Emp. de Pess. com Deficiência	128	41	32,0	807.452,00	517.736,49	298.073,65	36,9
Apoio a Actividades Independentes	6		0,0	74.000,00	15.091,92	0,00	0,0
Emprego Protegido - Cent. de Emp. Protegido	71	71	100,0	327.778,00	327.777,02	184.218,70	56,2
Emprego Protegido - Enclaves	15	9	60,0	62.500,00	0,00	0,00	0,0
Prémio de Mérito				0,00	0,00	0,00	
Apoio à Colocação e Acompanhamento Pós - Colocação	192	190	99,0	50.107,00	0,00	0,00	0,0
OED Lisboa				0,00	0,00	0,00	
Ajudas Técnicas e Triciclos	148	60	40,5	613.500,00	410.580,44	373.302,26	60,8
Apoio à Construção e Recup. de Equip. e ao seu Funcionamento				0,00	0,00	0,00	
Centros e Unidades de Reabilitação Profissional				0,00	0,00	0,00	
Centros de Gestão Participada - Reabilitação				0,00	0,00	0,00	
TOTAL	1.088	1.603	147,3	5.077.337,00	4.283.340,01	1.780.317,67	35,1

DESIGNAÇÃO DA DESPESA	Execução Física			Execução Financeira (Un.: Euros)				
	Meta a)	Abrangidos b)	Grau Exec. b) / a)	Dotação a)	Cabimento b)	Pagamento c)	Grau Exec. b) / a)	Grau Exec. c) / a)
PROG. 1 - INTERV. ESTRUT. NOS DOMÍNIOS DO EMPREGO E DA FORM. PROF.	81.920	51.088	62,4	195.495.425,00	108.650.371,82	51.634.103,75	55,6	26,4
PROMOÇÃO DA EMPREGABILIDADE E DO EMPREGO	78.679	49.551	63,0	161.625.775,00	82.779.900,09	39.356.976,39	51,2	24,4
PROM. A FORM. QUALIFICANTE E A TRANSIÇÃO P/A VIDA ACTIVA	14.755	6.059	41,1	50.992.860,00	16.602.028,07	10.597.232,14	32,6	20,8
Sistema de Aprendizagem - Gestão Directa	5.000	2.905	58,1	13.390.826,00	8.647.546,20	5.064.065,10	64,6	37,8
Sistema de Aprendizagem - Entidades Externas	7.000	1.687	24,1	29.838.034,00	4.398.654,43	4.032.674,79	14,7	13,5
Sistema de Aprendizagem - Saldos				1.500.000,00	0,00	0,00	0,0	0,0
Cursos de Educação e Formação de Jovens	2.621	1.467	56,0	6.074.500,00	3.555.827,44	1.500.492,25	58,5	24,7
Cursos de Especialização Tecnológica	134		0,0	189.500,00	0,00	0,00	0,0	0,0
FORMAÇÃO AO LONGO DA VIDA E ADAPTABILIDADE	35.526	27.024	76,1	9.616.346,00	5.459.781,14	2.919.662,95	56,8	30,4
Bolsas de Formação da Iniciativa do Trabalhador	286	392	137,1	637.168,00	503.023,96	306.316,93	78,9	48,1
Cláusula de Formação				0,00	0,00	0,00		
Reconhecimento e Validação de Competências	10.000	2.424	24,2	2.720.000,00	2.169.831,88	972.504,26	79,8	35,8
Portugal Acolhe	130	223	171,5	100.778,00	73.482,32	48.962,55	72,9	48,6
Formação Modular	25.110	23.985	95,5	6.158.400,00	2.713.442,98	1.591.879,21	44,1	25,8
Formação para Activos				0,00	0,00	0,00		
Programa Qualificação-Emprego				0,00	0,00	0,00		
QUALIFICAÇÃO E INSERÇÃO PROF. PARA DESEMPREGADOS	25.011	14.025	56,1	84.451.488,00	47.238.626,50	19.979.546,68	55,9	23,7
Formação Profissional para Desempregados				0,00	0,00	0,00		
Cursos de Educação e Formação de Adultos	10.809	9.587	88,7	40.518.200,00	32.572.943,01	14.187.362,94	80,4	35,0
Estágios Profissionais - Port. 268/1997	2.784	2.727	98,0	8.429.824,00	5.716.038,03	2.429.512,45	67,8	28,8
Estágios Profissionais para Luso Descendentes		3		0,00	0,00	0,00		
Estágios Profissionais - INOV-ART				0,00	0,00	0,00		
Estágios Profissionais	7.680	1.669	21,7	20.869.764,00	8.736.567,68	3.319.852,44	41,9	15,9
Estágios Profissionais - Qualificação Emprego	3.738	39	1,0	14.633.700,00	213.077,78	42.818,85	1,5	0,3
PROG. EMPREGO PARA A COMUNICAÇÃO SOCIAL REGIONAL E LOCAL - PECSRL	5	8	160,0	27.147,00	26.526,21	15.539,34	97,7	57,2
Estágios Profissionais - PECSRL	5	8	160,0	27.147,00	26.526,21	15.539,34	97,7	57,2
PROGRAMA INOV-JOVEM	3.382	2.435	72,0	16.537.934,00	13.452.938,17	5.844.995,28	81,3	35,3
Estágios Profissionais - INOV-JOVEM	3.382	2.435	72,0	16.537.934,00	13.452.938,17	5.844.995,28	81,3	35,3
APOIO À CRIAÇÃO DE EMP. NO ÂMBITO DO DESENV. LOCAL E DA ECON. SOCIAL	2.686	1.108	41,3	33.520.706,00	25.595.195,11	12.099.780,39	76,4	36,1
APOIO AO INVEST. EM INIC. LOCAIS CRIADORAS DE EMPREGO				14.663.538,00	12.156.613,50	5.196.988,51	82,9	35,4
(1) (*) Programa de Estímulo à Oferta de Emprego - Investimento	1.567	482	30,8	14.663.538,00	12.156.613,50	5.196.988,51	82,9	35,4
PROGRAMA DE ESTÍMULO À OFERTA DE EMPREGO	2.637	1.091	41,4	17.368.000,00	12.703.312,91	6.800.756,45	73,1	39,2
(1) (*) ILE - Criação de Postos de Trabalho	1.894	639	33,7	12.921.255,00	10.028.123,01	5.116.842,18	77,6	39,6
(1) (*) ILE - Majorações	682	195	28,6	1.207.706,00	929.550,00	421.428,47	77,0	34,9
CPE - Criação de Postos de Trabalho	402	310	77,1	1.279.879,00	488.175,35	352.518,71	38,1	27,5
(*) CPE - Majorações	19		0,0	18.041,00	3.920,98	2.961,69	21,7	16,4
Apoios à Contratação	268	127	47,4	1.558.215,00	1.039.606,24	838.892,72	66,7	53,7
(*) Apoios à Contratação - Majorações	9	5	55,6	10.305,00	0,00	0,00	0,0	0,0
f) (**) Prémio de Igualdade de Oportunidades - Majorações	71	12	16,9	277.929,00	185.572,09	46.778,08	66,8	16,8
Apoio à Conversão de Contratos	73	15	20,5	94.670,00	28.365,24	23.334,60	30,0	24,6
APOIO À INT. NO MERCADO DE TRABALHO	18	2	11,1	25.336,00	6.288,30	5.030,64	24,8	19,9
Prémio de Colocação	18	2	11,1	25.336,00	6.288,30	5.030,64	24,8	19,9
Apoios à Contratação para Jovens				0,00	0,00	0,00		
Apoios a Contratação para Adultos e Públicos Específicos				0,00	0,00	0,00		
Sistema de Incentivos				0,00	0,00	0,00		
APOIOS À PROMOÇÃO DO ARTESANATO	31	12	38,7	70.364,00	8.516,79	8.449,29	12,1	12,0
Promoção do Artesanato - Artesãos	31	12	38,7	13.564,00	8.516,79	8.449,29	62,8	62,3
(**) Promoção do Artesanato - Feiras		2		56.800,00	0,00	0,00	0,0	0,0
APOIO AO DESENVOLVIMENTO COOPERATIVO		3		739.468,00	650.783,46	86.049,72	88,0	11,6
d) (**) PRODESCOOP - Cooperativas - Investimento				367.790,00	304.518,71	39.820,53	82,8	10,8
PRODESCOOP - Cooperativas - Criação de Postos de Trabalho		3		371.678,00	346.264,75	46.229,19	93,2	12,4
FUNDO EUROPEU DE AJUSTAMENTO À GLOBALIZAÇÃO - FEG				654.000,00	69.680,15	2.505,78	10,7	0,4
Apoios a Novos Empreendedores				0,00	0,00	0,00		
Apoio à Inserção				197.000,00	0,00	0,00	0,0	0,0
Apoio ao Empreendedorismo				77.000,00	0,00	0,00	0,0	0,0
Planos de Integração				305.000,00	69.401,72	2.265,78	22,8	0,7
Bolsa de Formação - FEG				75.000,00	278,43	240,00	0,4	0,3
FORMAÇÃO DE AGENTES DA POLÍTICA DE EMPREGO	555	429	77,3	26.345,00	14.409,80	8.142,20	54,7	30,9
FORMAÇÃO DE AGENTES DA POLÍTICA DE EMPREGO	555	429	77,3	26.345,00	14.409,80	8.142,20	54,7	30,9
Formação de Formadores	555	429	77,3	26.345,00	14.409,80	8.142,20	54,7	30,9
Formação de Animadores de UNIVAS e Clubes de Emprego				0,00	0,00	0,00		
ACÇÕES EM COOPERAÇÃO				150.000,00	88.331,97	69.255,75	58,9	46,2
Centros de Gestão Participada				0,00	0,00	0,00		
Acções em Cooperação com Outras Entidades				150.000,00	88.331,97	69.255,75	58,9	46,2
PLANOS REGIONAIS DE EMPREGO, REDES E PACTOS				172.599,00	172.534,85	99.949,02	100,0	57,9
PLANOS REGIONAIS DE EMPREGO, REDES E PACTOS				172.599,00	172.534,85	99.949,02	100,0	57,9
Prog. de Promoção de Emprego p/ Distrito Porto - PROPEP				142.487,00	142.423,24	99.949,02	100,0	70,1
Plano de Intervenção p/ Vales do Ave e Cávado - PIAVE				30.112,00	30.111,61	0,00	100,0	0,0

DELEGAÇÃO REGIONAL DO NORTE			EXECUÇÃO FÍSICA E FINANCEIRA POR PROGRAMA E MEDIDA			Valores acumulados a 31 de Julho de 2009			Página 2/3		
DESIGNAÇÃO DA DESPESA				Execução Física			Execução Financeira (Un.: Euros)				
				Meta a)	Abrangidos b)	Grau Exec. b) / a)	Dotação a)	Cabimento b)	Pagamento c)	Grau Exec. b) / a)	Grau Exec. c) / a)
PROG. 2 - INTEGRAÇÃO ECON. E SOCIAL DOS GRUPOS SOCIAIS DESFAV.				27.846	14.922	53,6	26.232.668,00	14.868.863,08	6.237.940,97	56,7	23,8
PROMOVER O EMP. E A EMPREGABILIDADE DOS GRUPOS PART. DESFAVORECIDOS				27.846	14.922	53,6	26.232.668,00	14.868.863,08	6.237.940,97	56,7	23,8
ACÇÕES DE DESENV.PESSOAL E PROF. PESSOAS C/DEFICIÊNCIA				528	1.232	233,3	3.142.000,00	3.012.154,14	924.723,06	95,9	29,4
Aval. e Orientação Prof. de Pessoas com Deficiência				50	103	206,0	74.000,00	0,00	0,00	0,0	0,0
Pré-Profissionalização				78	118	151,3	68.000,00	12.154,56	614,04	17,9	0,9
Form. para Pessoas com Deficiência - Acções em Cooperação				400	1.011	252,8	3.000.000,00	2.999.999,58	924.109,02	100,0	30,8
Readaptação ao Trabalho							0,00	0,00	0,00		
APOIOS AO EMPREGO E À CONTRATAÇÃO PESSOAS C/DEFICIÊNCIA				560	371	66,3	1.935.337,00	1.271.185,87	855.594,61	65,7	44,2
Incentivos ao Emp. de Pess. com Deficiência				128	41	32,0	807.452,00	517.736,49	298.073,65	64,1	36,9
Apoio a Actividades Independentes				6		0,0	74.000,00	15.091,92	0,00	20,4	0,0
Emprego Protegido - Cent. de Emp. Protegido				71	71	100,0	327.778,00	327.777,02	184.218,70	100,0	56,2
Emprego Protegido - Enclaves				15	9	60,0	62.500,00	0,00	0,00	0,0	0,0
Prémio de Mérito							0,00	0,00	0,00		
Apoio à Colocação e Acompanhamento Pós - Colocação				192	190	99,0	50.107,00	0,00	0,00	0,0	0,0
OED Lisboa							0,00	0,00	0,00		
Ajudas Técnicas e Triciclos				148	60	40,5	613.500,00	410.580,44	373.302,26	66,9	60,8
ACÇÕES DE FORM. PROF. DE GRUPOS DESFAVORECIDOS				19	14	73,7	112.000,00	85.307,55	31.570,12	76,2	28,2
Formação Especial				19	14	73,7	112.000,00	85.307,55	31.570,12	76,2	28,2
Formação para a Inclusão							0,00	0,00	0,00		
PROGRAMA VIDA - EMPREGO				318	310	97,5	1.405.897,00	1.343.228,12	516.511,95	95,5	36,7
Despesas com Pessoal							0,00	0,00	0,00		
Funcionamento - Agências Regionais							0,00	0,00	0,00		
Mediação para a Formação e o Emprego				3	3	100,0	17.150,00	16.999,13	10.499,81	99,1	61,2
Estágios de Integração Sócio-Profissional				150	150	100,0	622.883,00	596.867,00	245.380,64	95,8	39,4
Prémio de Integração Sócio-Profissional				5	3	60,0	24.500,00	15.091,92	5.030,64	61,6	20,5
Apoios ao Emprego				160	154	96,3	741.364,00	714.270,07	255.600,86	96,3	34,5
Apoios ao Auto-Emprego							0,00	0,00	0,00		
Formação de Agentes do Programa Vida - Emprego							0,00	0,00	0,00		
DESENV. A REDE DE EQUIP. E SERV. DE PROMOÇÃO E DESENV.SOCIAL							0,00	0,00	0,00		
Apoio à Construção e Recup. de Equip. e ao seu Funcionamento							0,00	0,00	0,00		
Centros e Unidades de Reabilitação Profissional							0,00	0,00	0,00		
DINAMIZAÇÃO E PROMOÇÃO DO MERCADO SOCIAL DE EMPREGO				26.421	12.995	49,2	19.637.434,00	9.156.987,40	3.909.541,23	46,6	19,9
(*)	Empresas de Inserção - Investimento			112	12	10,7	412.905,00	219.158,33	87.252,28	53,1	21,1
	Empresas de Inserção - Profissionalização			865	781	90,3	3.013.990,00	2.719.319,74	1.031.320,42	90,2	34,2
(*)	Empresas de Inserção - Formação			249	104	41,8	441.533,00	326.474,32	154.607,29	73,9	35,0
	Empresas de Inserção - Prémio Integração			27	7	25,9	169.832,00	74.467,56	40.103,40	43,8	23,6
	Programas Ocupacionais - Carenciados			862	872	101,2	3.376.828,00	3.050.246,09	1.747.030,22	90,3	51,7
	Programas Ocupacionais - Subsidiados			7.592	7.923	104,4	0,00	0,00	0,00		
g) (**)	Programa de Apoio à Iniciativa Privada (PAIPS)						0,00	0,00	0,00		
	Despacho Conjunto MSST/MC - Prog. Cultura Emprego						0,00	0,00	0,00		
	Despacho Conjunto MAI/MTSS - Prevenção de Fogos Florestais				4		4.965,00	4.946,34	2.172,46	99,6	43,8
	Contrato Emprego Inserção			13.815	2.551	18,5	7.412.000,00	315.275,82	74.130,97	4,3	1,0
	Contrato Emprego Inserção +			3.260	857	26,3	4.805.381,00	2.447.099,20	772.924,19	50,9	16,1
	Centros de Gestão Participada - Reabilitação						0,00	0,00	0,00		
PROG. 3 - INTERV. PARA A ORG.E GESTÃO DO MERC EMP.E DA FORM. PROF.				21.770	11.162	51,3	4.798.102,00	3.695.186,00	1.115.952,46	77,0	23,3
DESENV. E MODERNIZAÇÃO DAS ESTRUTURAS E SERV. DE APOIO AO EMP. E FORM.							4.454.402,00	3.580.521,60	1.009.714,10	80,4	22,7
PROM. DE EST. E SERV. DE AP. À INSERÇÃO PROFISSIONAL							2.755.625,00	2.288.442,26	294.314,68	83,0	10,7
b) (**)	Unidades de Inserção na Vida Activa (UNIVAS)			114	83	72,8	567.396,00	367.991,18	167.542,72	64,9	29,5
b) (**)	Clubes de Emprego						0,00	0,00	0,00		
b) (**)	GIP - Gabinetes de Inserção Profissional			173		0,0	2.188.229,00	1.920.451,08	126.771,96	87,8	5,8
a)	(**) Informação e Orientação Profissional				18.116		0,00	0,00	0,00		
	Certificação Profissional						180.000,00	89.880,00	41.661,62	49,9	23,1
	Estudos e Investigação						0,00	0,00	0,00		
	Processos e Métodos Didácticos						0,00	0,00	0,00		
	Observatório do Emprego e Formação						0,00	0,00	0,00		
	Regime Prest. Desemp. - DL nº220 de 03/11/2006						1.518.777,00	1.202.199,34	673.737,80	79,2	44,4
COLOCAÇÃO				21.770	11.162	51,3	295.000,00	103.208,96	101.826,26	35,0	34,5
Prod. de Instrumentos Téc. de Sup. à Actividade de Colocação				21.770	11.162	51,3	0,00	0,00	0,00		
COLOCAÇÃO EXTERNA							295.000,00	103.208,96	101.826,26	35,0	34,5
Rede Eures							295.000,00	103.208,96	101.826,26	35,0	34,5
PRESTAÇÕES TÉCNICAS - METODOLOGIA PNE							48.700,00	11.455,44	4.412,10	23,5	9,1
INSERJOVEM							19.350,00	3.463,42	663,15	17,9	3,4
REAGE							29.350,00	7.992,02	3.748,95	27,2	12,8
MODERNIZAÇÃO DO SERVIÇO PÚBLICO DE EMPREGO							0,00	0,00	0,00		
Modern. do SPE: Proj. LSE (Livre Serv. P/ Emprego)							0,00	0,00	0,00		
PROG. 4 - RELAÇÕES C/EXTERIOR E ARTICULAÇÃO COM OUTRAS ENTIDADES							587.750,00	226.090,33	210.488,93	38,5	35,8
ACÇÕES CONJUNTAS COM OUTRAS ENTIDADES							187.750,00	2.775,60	2.775,60	1,5	1,5
Diálogo Social							0,00	0,00	0,00		
Participação em Programas Comunitários							0,00	0,00	0,00		
OUTRAS ACÇÕES CONJUNTAS COM OUTRAS ENTIDADES							187.750,00	2.775,60	2.775,60	1,5	1,5
Concursos Diversos							177.750,00	2.775,60	2.775,60	1,6	1,6
Cooperação IIEFP, I.P. / Secretariado Nacional de Reabilitação							0,00	0,00	0,00		
Pré-Reforma							0,00	0,00	0,00		
Outras Acções							10.000,00	0,00	0,00	0,0	0,0

DESIGNAÇÃO DA DESPESA	Execução Física			Execução Financeira (Un.: Euros)				
	Meta a)	Abrangidos b)	Grau Exec. b) / a)	Dotação a)	Cabimento b)	Pagamento c)	Grau Exec. b) / a)	Grau Exec. c) / a)
COOPERAÇÃO INSTITUCIONAL				0,00	0,00	0,00		
Comissão para a Igualdade no Trabalho e no Emprego (CITE)				0,00	0,00	0,00		
Serviços Sociais do MSST				0,00	0,00	0,00		
Prog. p/a Promoção dos Ofic.e das Micro Emp. Artesanais (PPART)				0,00	0,00	0,00		
Agência Nacional Sócrates e Leonardo da Vinci				0,00	0,00	0,00		
Instituto de Gestão do Fundo Social Europeu (IGFSE)				0,00	0,00	0,00		
Outros Serviços				0,00	0,00	0,00		
Alto Comissariado p/Imigração e Minorias Étnicas				0,00	0,00	0,00		
Prog. de Prevenção e Eliminação da Exploração do Trabalho Infantil (PETI)				0,00	0,00	0,00		
Programa de Iniciativa Comunitária (PIC) EQUAL				0,00	0,00	0,00		
RELAÇÕES PÚBLICAS				400.000,00	223.314,73	207.713,33	55,8	51,9
Informação para o Exterior				70.000,00	11.035,44	10.231,44	15,8	14,6
Relação Directa com os Utentes				330.000,00	212.279,29	197.481,89	64,3	59,8
RELAÇÕES INTERNACIONAIS				0,00	0,00	0,00		
Organizações Internacionais				0,00	0,00	0,00		
COOPERAÇÃO BILATERAL C/ PALOPS				0,00	0,00	0,00		
Cooperação Bilateral com Outros Países e Outras Actividades				0,00	0,00	0,00		
PROG. 5 - GESTÃO E ORGANIZAÇÃO INTERNA				15.516.529,00	10.376.587,51	5.698.668,48	66,9	36,7
INFRA-ESTRUTURAS FÍSICAS				2.011.505,00	765.881,63	446.126,25	38,1	22,2
Centros de Emprego				334.505,00	58.045,23	47.844,10	17,4	14,3
Centros de Formação Profissional de Gestão Directa				1.525.000,00	600.018,26	299.673,87	39,3	19,7
Centros de Formação Profissional de Gestão Participada				0,00	0,00	0,00		
Centro de Reabilitação Profissional de Gestão Directa				0,00	0,00	0,00		
Centro de Reabilitação Profissional de Gestão Participada				0,00	0,00	0,00		
Serviços de Coordenação Central e Regional				152.000,00	107.818,14	98.608,28	70,9	64,9
OUTRAS INFRA-ESTRUTURAS FÍSICAS				0,00	0,00	0,00		
Pólos de Formação				0,00	0,00	0,00		
Funcionamento, Organização e Gestão Internas				1.493.800,00	767.875,63	444.639,12	51,4	29,8
Funcionamento, Organização e Gestão Internas				1.432.990,00	759.006,31	438.524,24	53,0	30,6
FUNCIONAMENTO - POEFDs E POR				60.810,00	8.869,32	6.114,88	14,6	10,1
Funcionamento - POR				23.810,00	4.126,87	3.315,95	17,3	13,9
Funcionamento - POPH				37.000,00	4.742,45	2.798,93	12,8	7,6
RECURSOS HUMANOS				546.800,00	203.756,28	134.318,96	37,3	24,6
GESTÃO DE RECURSOS HUMANOS				425.000,00	121.069,50	112.804,80	28,5	26,5
Centros de Emprego				167.000,00	55.363,20	54.909,98	33,2	32,9
Centros de Formação Profissional				150.000,00	45.214,40	40.885,18	30,1	27,3
Centros de Reabilitação Profissional				0,00	0,00	0,00		
Serviços de Coordenação Central e Regional				103.000,00	20.491,90	17.009,64	19,9	16,5
POR				5.000,00	0,00	0,00	0,0	0,0
Pessoal Deslocado em Diversos Serviços				0,00	0,00	0,00		
DESENVOLVIMENTO DOS RECURSOS HUMANOS				0,00	0,00	0,00		
Formação Interna - Acções				0,00	0,00	0,00		
Acção Social				121.800,00	82.686,78	21.514,16	67,9	17,7
INFORMATIZAÇÃO				21.224,00	5.015,22	2.347,62	23,6	11,1
Hardware				18.724,00	2.917,62	493,62	15,6	2,6
Software				0,00	0,00	0,00		
Comunicação				0,00	0,00	0,00		
Outros				2.500,00	2.097,60	1.854,00	83,9	74,2
INFORMAÇÃO CIENTÍFICA E DOCUMENTAÇÃO				5.000,00	1.747,70	1.613,59	35,0	32,3
INFORMAÇÃO CIENTÍFICA E DOCUMENTAÇÃO				5.000,00	1.747,70	1.613,59	35,0	32,3
Informação Científica e Técnica				5.000,00	1.747,70	1.613,59	35,0	32,3
Actividade Editorial				0,00	0,00	0,00		
Informação Interna				0,00	0,00	0,00		
GESTÃO DE CENTROS				11.438.200,00	8.632.311,05	4.669.622,94	75,5	40,8
Centros de Emprego				4.371.620,00	3.035.722,98	1.792.888,36	69,4	41,0
Centros de Formação Profissional				7.066.580,00	5.596.588,07	2.876.734,58	79,2	40,7
Centros de Reabilitação Profissional				0,00	0,00	0,00		
PROG 6 - OUTROS				0,00	0,00	0,00		
Restituições de Apoios Comunitários				0,00	0,00	0,00		
Constituição de Reserva				0,00	0,00	0,00		
ORGANISMO INTERMÉDIO				0,00	0,00	0,00		
TOTAL				242.630.474,00	137.817.098,74	64.897.154,59	56,8	26,7

(*) Número de pessoas envolvidas em componentes de medidas (ex.: majorações em ILE) cuja meta já está contemplada na medida principal.

(**) A execução física destas medidas não é contabilizada em número de abrangidos ou pessoas apoiadas, pelo que não pode ser adicionada à execução das restantes medidas.

(1) Inclui a actividade realizada no âmbito das Iniciativas Locais de Emprego - Serviços de Apoio à Família

Metas e Execução Física Agregadas por:

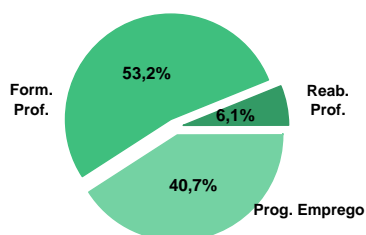
Pessoas:	131.536	77.172
a) Informação e Orientação Profissional:		18.116
b) Estruturas:	114	83
c) Feiras:		2
d) Cooperativas (Investimento):		
f) Prémios de Igualdade de Oportunidades	71	12
g) Programa de Apoio à Iniciativa Privada (PAIPS)		

DELEGAÇÃO REGIONAL DO CENTRO
EXECUÇÃO FÍSICA E FINANCEIRA

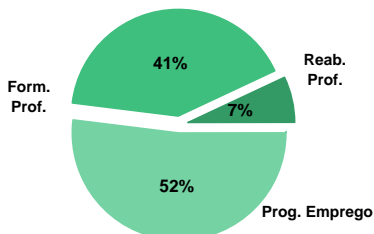
Valores acumulados a 31 de Julho de 2009

ÁREAS DE INTERVENÇÃO	Execução Física			Execução Financeira (Un.: Euros)			
	Meta	Abrangidos	Grau Exec.	Dotação	Cabimento	Pagamento	Grau Exec.
EMPREGO	51.960	25.815	49,7	63.944.138,00	37.759.669,99	14.629.482,83	22,9
Programas de Emprego	31.206	15.906	51,0	63.944.138,00	37.759.669,99	14.629.482,83	22,9
Prod. de Instrumentos Téc. de Sup. à Actividade de Colocação	20.754	9.909	47,7	0,00	0,00	0,00	
FORMAÇÃO PROFISSIONAL	35.675	20.780	58,2	29.689.011,00	24.462.147,25	11.515.652,19	38,8
REABILITAÇÃO PROFISSIONAL	1.593	2.393	150,2	5.726.554,00	4.521.560,83	1.956.579,23	34,2
TOTAL	89.228	48.988	54,9	99.359.703,00	66.743.378,07	28.101.714,25	28,3
Informação e Orientação Profissional		7.772		0,00	0,00	0,00	

Abrangidos - Peso relativo



Pagamento - Peso relativo


MEDIDAS / PROGRAMAS COM MAIOR PESO RELATIVO

EXECUÇÃO FÍSICA	METAS	ABRANGIDOS	GRAU
Formação Modular	17.566	11.108	63,2
Contrato Emprego Inserção	10.829	2.892	26,7
Reconhec. e Validação de Competências	8.817	2.960	33,6
Programas Ocupacionais - Subsidiados	6.547	6.803	103,9
Estágios Profissionais	4.756	1.084	22,8
Cursos Educação e Formação de Adultos	4.334	4.372	100,9
Estágios Prof. - Qualificação Emprego	1.932	90	4,7
Sist. de Aprendizagem - Gestão Directa	1.874	1.214	64,8
Sist. Aprendizagem - Entidades Externas	1.695	35	2,1
Estágios Profissionais - Port. 268/1997	1.691	1.687	99,8

EXECUÇÃO FINANCEIRA	DOTAÇÃO	CABIMENTO	PAGAMENTO	GRAU PAGAM
Cursos Educação e Formação de Adultos	15.711.348,00	14.263.643,60	6.554.615,85	41,7
Estágios Profissionais	12.437.471,00	5.463.841,99	1.915.751,29	15,4
Estágios Profissionais - INOV-JOVEM	8.514.718,00	7.287.203,36	2.541.676,43	29,9
Estágios Profissionais - Port. 268/1997	7.480.714,00	5.793.832,51	2.918.182,01	39,0
PEOE - Investimento	7.055.855,00	6.367.029,99	2.112.200,95	29,9
Estágios Prof. - Qualificação Emprego	6.899.217,00	381.837,53	80.502,86	1,2
ILE - Criação de Postos de Trabalho	5.403.168,00	4.414.413,21	2.101.244,29	38,9
Sist. de Aprendizagem - Gestão Directa	5.113.282,00	3.497.763,23	1.854.396,59	36,3
Contrato Emprego Inserção	4.750.283,00	428.871,04	74.861,28	1,6
Reconhec. e Validação de Competências	3.200.240,00	2.988.175,42	1.307.141,32	40,8

DELEGAÇÃO REGIONAL DO CENTRO		EXECUÇÃO FÍSICA E FINANCEIRA DAS ÁREAS DE INTERVENÇÃO				Valores acumulados a 31 de Julho de 2009		
PROGRAMAS DE EMPREGO		Execução Física			Execução Financeira (Un.: Euros)			
		Meta	Abrangidos	Grau Exec.	Dotação	Cabimento	Pagamento	Grau Exec.
PROGRAMAS DE FORMAÇÃO E EMPREGO		9.860	4.122	41,8	35.368.750,00	18.960.692,39	7.468.222,87	21,1
Bolsas de Formação da Iniciativa do Trabalhador		9	5	55,6	24.520,00	22.654,18	10.852,66	44,3
Estágios Profissionais - Port. 268/1997		1.691	1.687	99,8	7.480.714,00	5.793.832,51	2.918.182,01	39,0
Estágios Profissionais para Luso Descendentes		1		0,0	596,00	0,00	0,00	0,0
Estágios Profissionais - INOV-ART					0,00	0,00	0,00	
Estágios Profissionais - PECSRL		2	2	100,0	11.514,00	11.322,82	1.257,62	10,9
Estágios Profissionais - INOV-JOVEM		1.469	1.254	85,4	8.514.718,00	7.287.203,36	2.541.676,43	29,9
Estágios Profissionais		4.756	1.084	22,8	12.437.471,00	5.463.841,99	1.915.751,29	15,4
Estágios Qualificação-Emprego		1.932	90	4,7	6.899.217,00	381.837,53	80.502,86	1,2
CRIAÇÃO DE EMPREGO E EMPRESAS		1.327	561	42,3	15.314.109,00	12.404.863,26	5.054.004,84	33,0
(1) (*) Programa de Estímulo à Oferta de Emprego - Investimento		594	194	32,7	7.055.855,00	6.367.029,99	2.112.200,95	29,9
(1) ILE - Criação de Postos de Trabalho		817	304	37,2	5.403.168,00	4.414.413,21	2.101.244,29	38,9
(1) (*) ILE - Majorações		264	56	21,2	416.979,00	321.527,17	116.250,75	27,9
CPE - Criação de Postos de Trabalho		261	145	55,6	1.154.177,00	550.122,00	253.964,13	22,0
(*) CPE - Majorações		15	2	13,3	16.031,00	5.000,53	1.004,36	6,3
Apoios à Contratação		214	102	47,7	1.062.483,00	618.687,12	449.059,56	42,3
(*) Apoios à Contratação - Majorações			13		0,00	0,00	0,00	
(**) Prémio de Igualdade de Oportunidades - Majorações		2	3	150,0	106.992,00	68.464,14	0,00	0,0
Apoio à Conversão de Contratos		29	7	24,1	51.419,00	18.445,68	16.768,80	32,6
Prémio de Colocação					0,00	0,00	0,00	
Apoios à Contratação para Jovens					0,00	0,00	0,00	
Apoios à Cont. para Adultos e Públicos Esp.					0,00	0,00	0,00	
Sistema de Incentivos					0,00	0,00	0,00	
Promoção do Artesanato - Artesãos		6	3	50,0	12.293,00	6.462,00	3.512,00	28,6
PRODESCOOP - Cooperativas - Criação de Postos de Trabalho					34.712,00	34.711,42	0,00	0,0
MERCADO SOCIAL DE EMPREGO		19.822	11.061	55,8	11.173.887,00	4.937.876,53	1.764.600,56	
(*) Empresas de Inserção - Investimento		2		0,0	74.268,00	37.473,81	0,00	0,0
Empresas de Inserção - Profissionalização		431	432	100,2	1.728.489,00	1.558.687,64	413.045,14	23,9
(*) Empresas de Inserção - Formação		143	109	76,2	251.389,00	176.062,87	64.655,32	25,7
Empresas de Inserção - Prémio Integração		15	2	13,3	89.576,00	30.183,84	25.153,20	28,1
Programas Ocupacionais - Carenciados		504	505	100,2	1.626.369,00	1.414.440,33	871.911,95	53,6
Programas Ocupacionais - Subsidiados		6.547	6.803	103,9	0,00	0,00	0,00	
Contrato Emprego Inserção		10.829	2.892	26,7	4.750.283,00	428.871,04	74.861,28	1,6
Contrato Emprego Inserção +		1.496	417	27,9	2.641.983,00	1.280.669,90	303.486,57	11,5
(**) Programa de Apoio à Iniciativa Privada (PAIPS)			1		0,00	0,00	0,00	
Despacho Conjunto MSST/MC - Prog. Cultura Emprego					0,00	0,00	0,00	
Despacho Conjunto MAI/MTSS - Prevenção de Fogos Florestais			10		11.530,00	11.487,10	11.487,10	99,6
OUTRAS MEDIDAS DE PROMOÇÃO DO EMPREGO		197	162	82,2	1.112.460,00	774.181,26	288.963,41	26,0
FUNDO DE AJUSTAMENTO À GLOBALIZAÇÃO - FEG					105.000,00	29.840,64	20.429,32	19,5
Apoios a Novos Empreendedores					0,00	0,00	0,00	
Apoios à Inserção					28.000,00	6.626,96	6.626,96	23,7
Apoio ao Empreendedorismo					22.000,00	11.406,77	11.406,77	51,8
Planos de Integração					44.000,00	10.568,63	1.889,68	4,3
Bolsa de Formação					11.000,00	1.238,28	505,91	4,6
Formação de Animadores de UNIVAS e Clubes de Emprego		12		0,0	2.500,00	0,00	0,00	0,0
PLANOS REGIONAIS DE EMPREGO, REDES E PACTOS					0,00	0,00	0,00	
Prog. de Promoção de Emprego p/ Distrito Porto - PROPEP					0,00	0,00	0,00	
Plano de Intervenção p/ Vales do Ave e Cávado - PIAVE					0,00	0,00	0,00	
PROGRAMA VIDA - EMPREGO		185	162	87,6	1.004.960,00	744.340,62	268.534,09	26,7
Despesas com Pessoal					500,00	0,00	0,00	0,0
Funcionamento - Agências Regionais					0,00	0,00	0,00	
Mediação para a Formação e o Emprego		5	5	100,0	62.824,00	41.599,40	26.254,80	41,8
Estágios de Integração Sócio-Profissional		66	62	93,9	320.102,00	214.542,85	80.075,67	25,0
Prémio de Integração Sócio-Profissional		13	5	38,5	65.000,00	35.072,76	30.042,12	46,2
Apoios ao Emprego		101	90	89,1	556.534,00	453.125,61	132.161,50	23,7
Apoios ao Auto-Emprego					0,00	0,00	0,00	
Formação de Agentes do Programa Vida - Emprego					0,00	0,00	0,00	
ESTRUTURAS E OUTROS APOIOS PARA PROMOÇÃO DO EMPREGO		-	-		974.932,00	682.056,55	53.691,15	5,5
(**) Promoção do Artesanato - Feiras			2		29.900,00	5.000,00	0,00	0,0
(**) PRODESCOOP - Cooperativas - Investimento			1		20.351,00	20.350,13	0,00	0,0
PROM. DE EST. E SERV. DE AP. À INSERÇÃO PROFISSIONAL		-	-	-	924.681,00	656.706,42	53.691,15	5,8
(**) Unidades de Inserção na Vida Activa (UNIVAS)		27	28	103,7	116.939,00	92.866,71	31.167,90	26,7
(**) Clubes de Emprego					0,00	0,00	0,00	
(**) GIP - Gabinetes de Inserção Profissional		60		0,0	807.742,00	563.839,71	22.523,25	2,8
TOTAL		31.206	15.906	51,0	63.944.138,00	37.759.669,99	14.629.482,83	22,9

(*) Número de pessoas envolvidas em componentes de medidas (ex.: majorações em ILE) cuja meta já está contemplada na medida principal.

(**) A execução física destas medidas não é contabilizada em número de abrangidos ou pessoas apoiadas, pelo que não pode ser adicionada à execução das restantes medidas.

(1) Inclui a actividade realizada no âmbito das Iniciativas Locais de Emprego - Serviços de Apoio à Família

FORMAÇÃO PROFISSIONAL	Execução Física			Execução Financeira (Un.: Euros)			
	Meta	Abrangidos	Grau Exec.	Dotação	Cabimento	Pagamento	Grau Exec.
Sistema de Aprendizagem - Gestão Directa	1.874	1.214	64,8	5.113.282,00	3.497.763,23	1.854.396,59	36,3
Sistema de Aprendizagem - Entidades Externas	1.695	35	2,1	500.000,00	212.241,58	0,00	0,0
Sistema de Aprendizagem - Saldos				0,00	0,00	0,00	
Cursos de Educação e Formação de Jovens	774	591	76,4	1.761.316,00	1.328.737,83	661.408,02	37,6
Cursos de Especialização Tecnológica	43		0,0	52.081,00	0,00	0,00	0,0
Cláusula de Formação				0,00	0,00	0,00	
Reconhecimento e Validação de Competências	8.817	2.960	33,6	3.200.240,00	2.988.175,42	1.307.141,32	40,8
Portugal Acolhe	165	151	91,5	90.591,00	43.485,69	30.244,86	33,4
Programa Qualificação-Emprego				0,00	0,00	0,00	
Formação Modular	17.566	11.108	63,2	3.055.074,00	2.081.558,77	1.081.748,06	35,4
Formação Profissional para Desempregados	14		0,0	5.260,00	4.145,28	3.559,98	67,7
Formação para Activos				0,00	0,00	0,00	
Cursos de Educação e Formação de Adultos	4.334	4.372	100,9	15.711.348,00	14.263.643,60	6.554.615,85	41,7
Formação de Formadores	349	335	96,0	29.128,00	21.643,20	13.776,00	47,3
Formação Especial				0,00	0,00	0,00	
Formação para a Inclusão	44	14	31,8	170.691,00	20.752,65	8.761,51	5,1
IEFP, I.P. (Centros de Emprego + Centros de Form. Prof. de Gestão Directa)	35.675	20.780	58,2	29.689.011,00	24.462.147,25	11.515.652,19	38,8
Centros de Gestão Participada				0,00	0,00	0,00	
Acções em Cooperação com Outras Entidades				0,00	0,00	0,00	
TOTAL	35.675	20.780	58,2	29.689.011,00	24.462.147,25	11.515.652,19	38,8

REABILITAÇÃO PROFISSIONAL DE PESSOAS COM DEFICIÊNCIA	Execução Física			Execução Financeira (Un.: Euros)			
	Meta	Abrangidos	Grau Exec.	Dotação	Cabimento	Pagamento	Grau Exec.
Aval. e Orientação Prof. de Pessoas com Deficiência	141	180	127,7	109.639,00	32.265,83	29.322,36	26,7
Pré-Profissionalização	28	37	132,1	81.000,00	17.892,39	17.892,39	22,1
Form. para Pessoas com Deficiência - Acções em Cooperação	566	1.600	282,7	2.997.961,00	2.804.884,44	862.779,15	28,8
Readaptação ao Trabalho	32	25	78,1	159.000,00	0,00	0,00	0,0
Incentivos ao Emp. de Pess. com Deficiência	211	48	22,7	954.133,00	658.445,98	269.449,43	28,2
Apoio a Actividades Independentes	2	1	50,0	21.964,00	15.077,52	6.707,52	30,5
Emprego Protegido - Cent. de Emp. Protegido	132	132	100,0	561.855,00	538.811,99	493.029,98	87,8
Emprego Protegido - Enclaves	55	55	100,0	306.400,00	209.205,13	86.610,17	28,3
Prémio de Mérito				0,00	0,00	0,00	
Apoio à Colocação e Acompanhamento Pós - Colocação	400	301	75,3	342.131,00	94.420,48	81.634,27	23,9
OED Lisboa				0,00	0,00	0,00	
Ajudas Técnicas e Triciclos	26	14	53,8	192.471,00	150.557,07	109.153,96	56,7
Apoio à Construção e Recup. de Equip. e ao seu Funcionamento				0,00	0,00	0,00	
Centros e Unidades de Reabilitação Profissional				0,00	0,00	0,00	
Centros de Gestão Participada - Reabilitação				0,00	0,00	0,00	
TOTAL	1.593	2.393	150,2	5.726.554,00	4.521.560,83	1.956.579,23	34,2

DESIGNAÇÃO DA DESPESA	Execução Física			Execução Financeira (Un.: Euros)				
	Meta a)	Abrangidos b)	Grau Exec. b) / a)	Dotação a)	Cabimento b)	Pagamento c)	Grau Exec. b) / a)	Grau Exec. c) / a)
PROG. 1 - INTERV. ESTRUT. NOS DOMÍNIOS DO EMPREGO E DA FORM. PROF.	46.830	25.449	54,3	80.358.930,00	55.862.141,02	24.049.547,71	69,5	29,9
PROMOÇÃO DA EMPREGABILIDADE E DO EMPREGO	45.142	24.553	54,4	64.857.942,00	43.380.443,79	18.961.337,55	66,9	29,2
PROM. A FORM. QUALIFICANTE E A TRANSIÇÃO P/A VIDA ACTIVA	4.386	1.840	42,0	7.426.679,00	5.038.742,64	2.515.804,61	67,8	33,9
Sistema de Aprendizagem - Gestão Directa	1.874	1.214	64,8	5.113.282,00	3.497.763,23	1.854.396,59	68,4	36,3
Sistema de Aprendizagem - Entidades Externas	1.695	35	2,1	500.000,00	212.241,58	0,00	42,4	0,0
Sistema de Aprendizagem - Saldos				0,00	0,00	0,00		
Cursos de Educação e Formação de Jovens	774	591	76,4	1.761.316,00	1.328.737,83	661.408,02	75,4	37,6
Cursos de Especialização Tecnológica	43		0,0	52.081,00	0,00	0,00	0,0	0,0
FORMAÇÃO AO LONGO DA VIDA E ADAPTABILIDADE	26.557	14.224	53,6	6.370.425,00	5.135.874,06	2.429.986,90	80,6	38,1
Bolsas de Formação da Iniciativa do Trabalhador	9	5	55,6	24.520,00	22.654,18	10.852,66	92,4	44,3
Cláusula de Formação				0,00	0,00	0,00		
Reconhecimento e Validação de Competências	8.817	2.960	33,6	3.200.240,00	2.988.175,42	1.307.141,32	93,4	40,8
Portugal Acolhe	165	151	91,5	90.591,00	43.485,69	30.244,86	48,0	33,4
Formação Modular	17.566	11.108	63,2	3.055.074,00	2.081.558,77	1.081.748,06	68,1	35,4
Formação para Activos				0,00	0,00	0,00		
Programa Qualificação-Emprego				0,00	0,00	0,00		
QUALIFICAÇÃO E INSERÇÃO PROF. PARA DESEMPREGADOS	12.728	7.233	56,8	42.534.606,00	25.907.300,91	11.472.611,99	60,9	27,0
Formação Profissional para Desempregados	14		0,0	5.260,00	4.145,28	3.559,98	78,8	67,7
Cursos de Educação e Formação de Adultos	4.334	4.372	100,9	15.711.348,00	14.263.643,60	6.554.615,85	90,8	41,7
Estágios Profissionais - Port. 268/1997	1.691	1.687	99,8	7.480.714,00	5.793.832,51	2.918.182,01	77,5	39,0
Estágios Profissionais para Luso Descendentes	1		0,0	596,00	0,00	0,00	0,0	0,0
Estágios Profissionais - INOV-ART				0,00	0,00	0,00		
Estágios Profissionais	4.756	1.084	22,8	12.437.471,00	5.463.841,99	1.915.751,29	43,9	15,4
Estágios Profissionais - Qualificação Emprego	1.932	90	4,7	6.899.217,00	381.837,53	80.502,86	5,5	1,2
PROG. EMPREGO PARA A COMUNICAÇÃO SOCIAL REGIONAL E LOCAL - PECSRL	2	2	100,0	11.514,00	11.322,82	1.257,62	98,3	10,9
Estágios Profissionais - PECSRL	2	2	100,0	11.514,00	11.322,82	1.257,62	98,3	10,9
PROGRAMA INOV-JOVEM	1.469	1.254	85,4	8.514.718,00	7.287.203,36	2.541.676,43	85,6	29,9
Estágios Profissionais - INOV-JOVEM	1.469	1.254	85,4	8.514.718,00	7.287.203,36	2.541.676,43	85,6	29,9
APOIO À CRIAÇÃO DE EMP. NO ÂMBITO DO DESENV. LOCAL E DA ECON. SOCIAL	1.327	561	42,3	15.469.360,00	12.460.054,03	5.074.434,16	80,5	32,8
APOIO AO INVEST. EM INIC. LOCAIS CRIADORAS DE EMPREGO				7.055.855,00	6.367.029,99	2.112.200,95	90,2	29,9
(1) (*) Programa de Estímulo à Oferta de Emprego - Investimento	594	194	32,7	7.055.855,00	6.367.029,99	2.112.200,95	90,2	29,9
PROGRAMA DE ESTÍMULO À OFERTA DE EMPREGO	1.321	558	42,2	8.211.249,00	5.996.659,85	2.938.291,89	73,0	35,8
(1) (*) ILE - Criação de Postos de Trabalho	817	304	37,2	5.403.168,00	4.414.413,21	2.101.244,29	81,7	38,9
(1) (*) ILE - Majorações	264	56	21,2	416.979,00	321.527,17	116.250,75	77,1	27,9
CPE - Criação de Postos de Trabalho	261	145	55,6	1.154.177,00	550.122,00	253.964,13	47,7	22,0
(*) CPE - Majorações	15	2	13,3	16.031,00	5.000,53	1.004,36	31,2	6,3
Apoios à Contratação	214	102	47,7	1.062.483,00	618.687,12	449.059,56	58,2	42,3
(*) Apoios à Contratação - Majorações		13		0,00	0,00	0,00		
f) (**) Prémio de Igualdade de Oportunidades - Majorações	2	3	150,0	106.992,00	68.464,14	0,00	64,0	0,0
Apoio à Conversão de Contratos	29	7	24,1	51.419,00	18.445,68	16.768,80	35,9	32,6
APOIO À INT. NO MERCADO DE TRABALHO				0,00	0,00	0,00		
Prémio de Colocação				0,00	0,00	0,00		
Apoios à Contratação para Jovens				0,00	0,00	0,00		
Apoios a Contratação para Adultos e Públicos Específicos				0,00	0,00	0,00		
Sistema de Incentivos				0,00	0,00	0,00		
APOIOS À PROMOÇÃO DO ARTESANATO	6	3	50,0	42.193,00	11.462,00	3.512,00	27,2	8,3
Promoção do Artesanato - Artesãos	6	3	50,0	12.293,00	6.462,00	3.512,00	52,6	28,6
c) (**) Promoção do Artesanato - Feiras		2		29.900,00	5.000,00	0,00	16,7	0,0
APOIO AO DESENVOLVIMENTO COOPERATIVO				55.063,00	55.061,55	0,00	100,0	0,0
d) (**) PRODESCOOP - Cooperativas - Investimento		1		20.351,00	20.350,13	0,00	100,0	0,0
PRODESCOOP - Cooperativas - Criação de Postos de Trabalho				34.712,00	34.711,42	0,00	100,0	0,0
FUNDO EUROPEU DE AJUSTAMENTO À GLOBALIZAÇÃO - FEG				105.000,00	29.840,64	20.429,32	28,4	19,5
Apoios a Novos Empreendedores				0,00	0,00	0,00		
Apoio à Inserção				28.000,00	6.626,96	6.626,96	23,7	23,7
Apoio ao Empreendedorismo				22.000,00	11.406,77	11.406,77	51,8	51,8
Planos de Integração				44.000,00	10.568,63	1.889,68	24,0	4,3
Bolsa de Formação - FEG				11.000,00	1.238,28	505,91	11,3	4,6
FORMAÇÃO DE AGENTES DA POLÍTICA DE EMPREGO	361	335	92,8	31.628,00	21.643,20	13.776,00	68,4	43,6
FORMAÇÃO DE AGENTES DA POLÍTICA DE EMPREGO	361	335	92,8	31.628,00	21.643,20	13.776,00	68,4	43,6
Formação de Formadores	349	335	96,0	29.128,00	21.643,20	13.776,00	74,3	47,3
Formação de Animadores de UNIVAS e Clubes de Emprego	12		0,0	2.500,00	0,00	0,00	0,0	0,0
ACÇÕES EM COOPERAÇÃO				0,00	0,00	0,00		
Centros de Gestão Participada				0,00	0,00	0,00		
Acções em Cooperação com Outras Entidades				0,00	0,00	0,00		
PLANOS REGIONAIS DE EMPREGO, REDES E PACTOS				0,00	0,00	0,00		
PLANOS REGIONAIS DE EMPREGO, REDES E PACTOS				0,00	0,00	0,00		
Prog. de Promoção de Emprego p/ Distrito Porto - PROPEP				0,00	0,00	0,00		
Plano de Intervenção p/ Vales do Ave e Cávado - PIAVE				0,00	0,00	0,00		

DELEGAÇÃO REGIONAL DO CENTRO			EXECUÇÃO FÍSICA E FINANCEIRA POR PROGRAMA E MEDIDA			Valores acumulados a 31 de Julho de 2009			Página 2/3		
DESIGNAÇÃO DA DESPESA				Execução Física			Execução Financeira (Un.: Euros)				
				Meta a)	Abrangidos b)	Grau Exec. b) / a)	Dotação a)	Cabimento b)	Pagamento c)	Grau Exec. b) / a)	Grau Exec. c) / a)
PROG. 2 - INTEGRAÇÃO ECON. E SOCIAL DOS GRUPOS SOCIAIS DESFAV.				21.644	13.630	63,0	18.076.092,00	10.224.530,63	3.998.475,39	56,6	22,1
PROMOVER O EMP. E A EMPREGABILIDADE DOS GRUPOS PART. DESFAVORECIDOS				21.644	13.630	63,0	18.076.092,00	10.224.530,63	3.998.475,39	56,6	22,1
ACÇÕES DE DESENV.PESSOAL E PROF. PESSOAS C/DEFICIÊNCIA				767	1.842	240,2	3.347.600,00	2.855.042,66	909.993,90	85,3	27,2
Aval. e Orientação Prof. de Pessoas com Deficiência				141	180	127,7	109.639,00	32.265,83	29.322,36	29,4	26,7
Pré-Profissionalização				28	37	132,1	81.000,00	17.892,39	17.892,39	22,1	22,1
Form. para Pessoas com Deficiência - Acções em Cooperação				566	1.600	282,7	2.997.961,00	2.804.884,44	862.779,15	93,6	28,8
Readaptação ao Trabalho				32	25	78,1	159.000,00	0,00	0,00	0,0	0,0
APOIOS AO EMPREGO E À CONTRATAÇÃO PESSOAS C/DEFICIÊNCIA				826	551	66,7	2.378.954,00	1.666.518,17	1.046.585,33	70,1	44,0
Incentivos ao Emp. de Pess. com Deficiência				211	48	22,7	954.133,00	658.445,98	269.449,43	69,0	28,2
Apoio a Actividades Independentes				2	1	50,0	21.964,00	15.077,52	6.707,52	68,6	30,5
Emprego Protegido - Cent. de Emp. Protegido				132	132	100,0	561.855,00	538.811,99	493.029,98	95,9	87,8
Emprego Protegido - Enclaves				55	55	100,0	306.400,00	209.205,13	86.610,17	68,3	28,3
Prémio de Mérito							0,00	0,00	0,00		
Apoio à Colocação e Acompanhamento Pós - Colocação				400	301	75,3	342.131,00	94.420,48	81.634,27	27,6	23,9
OED Lisboa							0,00	0,00	0,00		
Ajudas Técnicas e Triciclos				26	14	53,8	192.471,00	150.557,07	109.153,96	78,2	56,7
ACÇÕES DE FORM. PROF. DE GRUPOS DESFAVORECIDOS				44	14	31,8	170.691,00	20.752,65	8.761,51	12,2	5,1
Formação Especial							0,00	0,00	0,00		
Formação para a Inclusão				44	14	31,8	170.691,00	20.752,65	8.761,51	12,2	5,1
PROGRAMA VIDA - EMPREGO				185	162	87,6	1.004.960,00	744.340,62	268.534,09	74,1	26,7
Despesas com Pessoal							500,00	0,00	0,00	0,0	0,0
Funcionamento - Agências Regionais							0,00	0,00	0,00		
Mediação para a Formação e o Emprego				5	5	100,0	62.824,00	41.599,40	26.254,80	66,2	41,8
Estágios de Integração Sócio-Profissional				66	62	93,9	320.102,00	214.542,85	80.075,67	67,0	25,0
Prémio de Integração Sócio-Profissional				13	5	38,5	65.000,00	35.072,76	30.042,12	54,0	46,2
Apoios ao Emprego				101	90	89,1	556.534,00	453.125,61	132.161,50	81,4	23,7
Apoios ao Auto-Emprego							0,00	0,00	0,00		
Formação de Agentes do Programa Vida - Emprego							0,00	0,00	0,00		
DESENV. A REDE DE EQUIP. E SERV. DE PROMOÇÃO E DESENV.SOCIAL							0,00	0,00	0,00		
Apoio à Construção e Recup. de Equip. e ao seu Funcionamento							0,00	0,00	0,00		
Centros e Unidades de Reabilitação Profissional							0,00	0,00	0,00		
DINAMIZAÇÃO E PROMOÇÃO DO MERCADO SOCIAL DE EMPREGO				19.822	11.061	55,8	11.173.887,00	4.937.876,53	1.764.600,56	44,2	15,8
(*)	Empresas de Inserção - Investimento			2		0,0	74.268,00	37.473,81	0,00	50,5	0,0
	Empresas de Inserção - Profissionalização			431	432	100,2	1.728.489,00	1.558.687,64	413.045,14	90,2	23,9
(*)	Empresas de Inserção - Formação			143	109	76,2	251.389,00	176.062,87	64.655,32	70,0	25,7
	Empresas de Inserção - Prémio Integração			15	2	13,3	89.576,00	30.183,84	25.153,20	33,7	28,1
	Programas Ocupacionais - Carenciados			504	505	100,2	1.626.369,00	1.414.440,33	871.911,95	87,0	53,6
	Programas Ocupacionais - Subsidiados			6.547	6.803	103,9	0,00	0,00	0,00		
g) (**)	Programa de Apoio à Iniciativa Privada (PAIPS)				1		0,00	0,00	0,00		
	Despacho Conjunto MSST/MC - Prog. Cultura Emprego						0,00	0,00	0,00		
	Despacho Conjunto MAI/MTSS - Prevenção de Fogos Florestais				10		11.530,00	11.487,10	11.487,10	99,6	99,6
	Contrato Emprego Inserção			10.829	2.892	26,7	4.750.283,00	428.871,04	74.861,28	9,0	1,6
	Contrato Emprego Inserção +			1.496	417	27,9	2.641.983,00	1.280.669,90	303.486,57	48,5	11,5
	Centros de Gestão Participada - Reabilitação						0,00	0,00	0,00		
PROG. 3 - INTERV. PARA A ORG.E GESTÃO DO MERC EMP.E DA FORM. PROF.				20.754	9.909	47,7	1.730.847,00	1.399.654,47	431.310,62	80,9	24,9
DESENV. E MODERNIZAÇÃO DAS ESTRUTURAS E SERV. DE APOIO AO EMP. E FORM.							1.703.204,00	1.396.381,35	430.498,30	82,0	25,3
PROM. DE EST. E SERV. DE AP. À INSERÇÃO PROFISSIONAL							924.681,00	656.706,42	53.691,15	71,0	5,8
b) (**)	Unidades de Inserção na Vida Activa (UNIVAS)			27	28	103,7	116.939,00	92.866,71	31.167,90	79,4	26,7
b) (**)	Clubes de Emprego						0,00	0,00	0,00		
b) (**)	GIP - Gabinetes de Inserção Profissional			60		0,0	807.742,00	563.839,71	22.523,25	69,8	2,8
a)	(**) Informação e Orientação Profissional				7.772		0,00	0,00	0,00		
	Certificação Profissional						65.175,00	44.226,93	21.676,15	67,9	33,3
	Estudos e Investigação						0,00	0,00	0,00		
	Processos e Métodos Didácticos						0,00	0,00	0,00		
	Observatório do Emprego e Formação						0,00	0,00	0,00		
	Regime Prest. Desemp. - DL nº220 de 03/11/2006						713.348,00	695.448,00	355.131,00	97,5	49,8
COLOCAÇÃO				20.754	9.909	47,7	12.500,00	324,82	324,82	2,6	2,6
Prod. de Instrumentos Téc. de Sup. à Actividade de Colocação				20.754	9.909	47,7	0,00	0,00	0,00		
COLOCAÇÃO EXTERNA							12.500,00	324,82	324,82	2,6	2,6
Rede Eures							12.500,00	324,82	324,82	2,6	2,6
PRESTAÇÕES TÉCNICAS - METODOLOGIA PNE							15.143,00	2.948,30	487,50	19,5	3,2
INSERJOVEM							5.509,00	846,08	94,15	15,4	1,7
REAGE							9.634,00	2.102,22	393,35	21,8	4,1
MODERNIZAÇÃO DO SERVIÇO PÚBLICO DE EMPREGO							0,00	0,00	0,00		
Modern. do SPE: Proj. LSE (Livre Serv. P/ Emprego)							0,00	0,00	0,00		
PROG. 4 - RELAÇÕES C/EXTERIOR E ARTICULAÇÃO COM OUTRAS ENTIDADES							464.741,00	108.413,60	84.509,16	23,3	18,2
ACÇÕES CONJUNTAS COM OUTRAS ENTIDADES							330.386,00	52.310,40	34.855,96	15,8	10,6
Diálogo Social							0,00	0,00	0,00		
Participação em Programas Comunitários							30.204,00	614,40	614,40	2,0	2,0
OUTRAS ACÇÕES CONJUNTAS COM OUTRAS ENTIDADES							101.318,00	13.046,39	8.561,39	12,9	8,5
Concursos Diversos							5.000,00	1.485,00	0,00	29,7	0,0
Cooperação IEF, I.P. / Secretariado Nacional de Reabilitação							0,00	0,00	0,00		
Pré-Reforma							0,00	0,00	0,00		
Outras Acções							96.318,00	11.561,39	8.561,39	12,0	8,9

DELEGAÇÃO REGIONAL DO CENTRO	EXECUÇÃO FÍSICA E FINANCEIRA POR PROGRAMA E MEDIDA	Valores acumulados a 31 de Julho de 2009	Página 3/3
------------------------------	--	---	------------

DESIGNAÇÃO DA DESPESA	Execução Física			Execução Financeira (Un.: Euros)				
	Meta a)	Abrangidos b)	Grau Exec. b) / a)	Dotação a)	Cabimento b)	Pagamento c)	Grau Exec. b) / a)	Grau Exec. c) / a)
COOPERAÇÃO INSTITUCIONAL				198.864,00	38.649,61	25.680,17	19,4	12,9
Comissão para a Igualdade no Trabalho e no Emprego (CITE)				0,00	0,00	0,00		
Serviços Sociais do MSST				0,00	0,00	0,00		
Prog. p/a Promoção dos Ofic.e das Micro Emp. Artesanais (PPART)				198.864,00	38.649,61	25.680,17	19,4	12,9
Agência Nacional Sócrates e Leonardo da Vinci				0,00	0,00	0,00		
Instituto de Gestão do Fundo Social Europeu (IGFSE)				0,00	0,00	0,00		
Outros Serviços				0,00	0,00	0,00		
Alto Comissariado p/Imigração e Minorias Étnicas				0,00	0,00	0,00		
Prog. de Prevenção e Eliminação da Exploração do Trabalho Infantil (PETI)				0,00	0,00	0,00		
Programa de Iniciativa Comunitária (PIC) EQUAL				0,00	0,00	0,00		
RELAÇÕES PÚBLICAS				134.355,00	56.103,20	49.653,20	41,8	37,0
Informação para o Exterior				64.848,00	42.360,72	35.910,72	65,3	55,4
Relação Directa com os Utentes				69.507,00	13.742,48	13.742,48	19,8	19,8
RELAÇÕES INTERNACIONAIS				0,00	0,00	0,00		
Organizações Internacionais				0,00	0,00	0,00		
COOPERAÇÃO BILATERAL C/ PALOPS				0,00	0,00	0,00		
Cooperação Bilateral com Outros Países e Outras Actividades				0,00	0,00	0,00		
PROG. 5 - GESTÃO E ORGANIZAÇÃO INTERNA				10.877.800,00	7.176.294,51	3.649.632,76	66,0	33,6
INFRA-ESTRUTURAS FÍSICAS				1.877.053,00	524.940,60	225.728,82	28,0	12,0
Centros de Emprego				99.547,00	9.729,72	1.488,96	9,8	1,5
Centros de Formação Profissional de Gestão Directa				1.690.286,00	509.614,08	221.857,50	30,1	13,1
Centros de Formação Profissional de Gestão Participada				0,00	0,00	0,00		
Centro de Reabilitação Profissional de Gestão Directa				0,00	0,00	0,00		
Centro de Reabilitação Profissional de Gestão Participada				0,00	0,00	0,00		
Serviços de Coordenação Central e Regional				87.220,00	5.596,80	2.382,36	6,4	2,7
OUTRAS INFRA-ESTRUTURAS FÍSICAS				0,00	0,00	0,00		
Pólos de Formação				0,00	0,00	0,00		
Funcionamento, Organização e Gestão Internas				1.185.833,00	879.275,61	452.544,48	74,1	38,2
Funcionamento, Organização e Gestão Internas				1.032.280,00	773.595,64	381.226,83	74,9	36,9
FUNCIONAMENTO - POEFDS E POR				153.553,00	105.679,97	71.317,65	68,8	46,4
Funcionamento - POR				51.342,00	45.651,99	28.448,29	88,9	55,4
Funcionamento - POPH				102.211,00	60.027,98	42.869,36	58,7	41,9
RECURSOS HUMANOS				362.549,00	100.149,67	79.545,14	27,6	21,9
GESTÃO DE RECURSOS HUMANOS				260.168,00	81.179,17	70.925,34	31,2	27,3
Centros de Emprego				118.313,00	38.540,26	31.028,08	32,6	26,2
Centros de Formação Profissional				107.847,00	36.633,50	33.891,85	34,0	31,4
Centros de Reabilitação Profissional				0,00	0,00	0,00		
Serviços de Coordenação Central e Regional				33.168,00	5.593,80	5.593,80	16,9	16,9
POR				840,00	411,61	411,61	49,0	49,0
Pessoal Deslocado em Diversos Serviços				0,00	0,00	0,00		
DESENVOLVIMENTO DOS RECURSOS HUMANOS				0,00	0,00	0,00		
Formação Interna - Acções				0,00	0,00	0,00		
Acção Social				102.381,00	18.970,50	8.619,80	18,5	8,4
INFORMATIZAÇÃO				26.417,00	4.982,54	4.982,54	18,9	18,9
Hardware				23.917,00	4.510,36	4.510,36	18,9	18,9
Software				0,00	0,00	0,00		
Comunicação				0,00	0,00	0,00		
Outros				2.500,00	472,18	472,18	18,9	18,9
INFORMAÇÃO CIENTÍFICA E DOCUMENTAÇÃO				7.500,00	1.999,69	1.776,67	26,7	23,7
INFORMAÇÃO CIENTÍFICA E DOCUMENTAÇÃO				7.500,00	1.999,69	1.776,67	26,7	23,7
Informação Científica e Técnica				7.500,00	1.999,69	1.776,67	26,7	23,7
Actividade Editorial				0,00	0,00	0,00		
Informação Interna				0,00	0,00	0,00		
GESTÃO DE CENTROS				7.418.448,00	5.664.946,40	2.885.055,11	76,4	38,9
Centros de Emprego				1.494.661,00	1.094.488,85	665.632,42	73,2	44,5
Centros de Formação Profissional				5.923.787,00	4.570.457,55	2.219.422,69	77,2	37,5
Centros de Reabilitação Profissional				0,00	0,00	0,00		
PROG 6 - OUTROS				0,00	0,00	0,00		
Restituições de Apoios Comunitários				0,00	0,00	0,00		
Constituição de Reserva				0,00	0,00	0,00		
ORGANISMO INTERMÉDIO				0,00	0,00	0,00		
TOTAL				111.508.410,00	74.771.034,23	32.213.475,64	67,1	28,9

(*) Número de pessoas envolvidas em componentes de medidas (ex.: majorações em ILE) cuja meta já está contemplada na medida principal.

(**) A execução física destas medidas não é contabilizada em número de abrangidos ou pessoas apoiadas, pelo que não pode ser adicionada à execução das restantes medidas.

(1) Inclui a actividade realizada no âmbito das Iniciativas Locais de Emprego - Serviços de Apoio à Família

Metas e Execução Física Agregadas por:

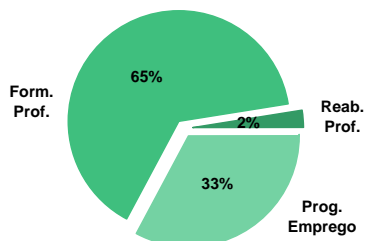
Pessoas:	89.228	48.988
a) Informação e Orientação Profissional:		7.772
b) Estruturas:	27	28
c) Feiras:		2
d) Cooperativas (Investimento):		1
f) Prémios de Igualdade de Oportunidades	2	3
g) Programa de Apoio à Iniciativa Privada (PAIPS)		1

DELEGAÇÃO REGIONAL DE LISBOA E VALE DO TEJO
EXECUÇÃO FÍSICA E FINANCEIRA

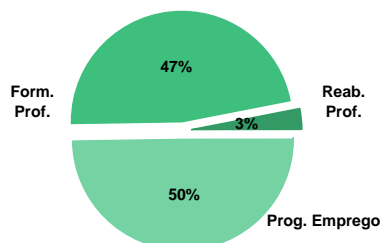
Valores acumulados a 31 de Julho de 2009

ÁREAS DE INTERVENÇÃO	Execução Física			Execução Financeira (Un.: Euros)			
	Meta	Abrangidos	Grau Exec.	Dotação	Cabimento	Pagamento	Grau Exec.
EMPREGO	54.976	24.754	45,0	88.481.396,00	52.068.544,95	25.404.802,63	28,7
Programas de Emprego	33.976	16.984	50,0	88.481.396,00	52.068.544,95	25.404.802,63	28,7
Prod. de Instrumentos Téc. de Sup. à Actividade de Colocação	21.000	7.770	37,0	0,00	0,00	0,00	
FORMAÇÃO PROFISSIONAL	59.505	36.633	61,6	82.613.559,00	50.939.853,70	27.242.079,48	33,0
REABILITAÇÃO PROFISSIONAL	2.340	2.076	88,7	13.755.090,00	12.229.544,61	5.844.481,79	42,5
TOTAL	116.821	63.463	54,3	184.850.045,00	115.237.943,26	58.491.363,90	31,6
Informação e Orientação Profissional		34.246		0,00	0,00	0,00	

Abrangidos - Peso relativo



Pagamento - Peso relativo


MEDIDAS / PROGRAMAS COM MAIOR PESO RELATIVO

EXECUÇÃO FÍSICA	METAS	ABRANGIDOS	GRAU
Formação Modular	19.406	14.614	75,3
Reconhec. e Validação de Competências	14.611	4.360	29,8
Cursos Educação e Formação de Adultos	10.095	9.253	91,7
Contrato Emprego Inserção	8.677	2.133	24,6
Estágios Profissionais	6.501	1.482	22,8
Cursos Educação e Form. de Jovens	5.111	2.649	51,8
Sist. de Aprendizagem - Gestão Directa	5.000	2.915	58,3
Programas Ocupacionais - Subsidiados	3.718	3.961	106,5
Sist. Aprendizagem - Entidades Externas	3.500	1.130	32,3
Estágios Profissionais - Port. 268/1997	3.433	3.314	96,5

EXECUÇÃO FINANCEIRA	DOTAÇÃO	CABIMENTO	PAGAMENTO	GRAU PAGAM
Cursos Educação e Formação de Adultos	33.606.930,00	26.968.367,41	13.339.065,67	39,7
Estágios Profissionais	17.840.668,00	7.597.578,89	3.450.274,46	19,3
Sist. Aprendizagem - Entidades Externas	14.500.000,00	3.716.482,02	3.122.775,26	21,5
Sist. de Aprendizagem - Gestão Directa	12.920.000,00	7.387.208,67	4.287.013,01	33,2
Estágios Prof. - Qualificação Emprego	12.708.000,00	657.425,32	230.616,09	1,8
Estágios Profissionais - INOV-JOVEM	11.712.357,00	10.998.392,26	4.813.673,45	41,1
Estágios Profissionais - Port. 268/1997	11.138.652,00	8.024.118,28	4.087.141,59	36,7
Form.p/ Pessoas c/ Def. - Acções Coop.	10.496.852,00	10.323.270,29	4.650.131,72	44,3
Cursos Educação e Form. de Jovens	9.561.380,00	5.080.890,26	2.456.920,61	25,7
PEOE - Investimento	7.365.475,00	6.376.511,76	3.141.143,24	42,6

PROGRAMAS DE EMPREGO	Execução Física			Execução Financeira (Un.: Euros)			
	Meta	Abrangidos	Grau Exec.	Dotação	Cabimento	Pagamento	Grau Exec.
PROGRAMAS DE FORMAÇÃO E EMPREGO	15.938	7.382	46,3	53.918.716,00	27.703.221,25	12.801.885,54	23,7
Bolsas de Formação da Iniciativa do Trabalhador	355	312	87,9	494.039,00	425.706,50	220.179,95	44,6
Estágios Profissionais - Port. 268/1997	3.433	3.314	96,5	11.138.652,00	8.024.118,28	4.087.141,59	36,7
Estágios Profissionais para Luso Descendentes	5	1	20,0	25.000,00	0,00	0,00	0,0
Estágios Profissionais - INOV-ART				0,00	0,00	0,00	
Estágios Profissionais - PECSRL				0,00	0,00	0,00	
Estágios Profissionais - INOV-JOVEM	2.453	2.113	86,1	11.712.357,00	10.998.392,26	4.813.673,45	41,1
Estágios Profissionais	6.501	1.482	22,8	17.840.668,00	7.597.578,89	3.450.274,46	19,3
Estágios Qualificação-Emprego	3.191	160	5,0	12.708.000,00	657.425,32	230.616,09	1,8
CRIAÇÃO DE EMPREGO E EMPRESAS	1.564	791	50,6	16.245.533,00	12.580.358,76	6.892.930,52	42,4
(1) (*) Programa de Estímulo à Oferta de Emprego - Investimento	616	237	38,5	7.365.475,00	6.376.511,76	3.141.143,24	42,6
(1) ILE - Criação de Postos de Trabalho	929	413	44,5	6.053.145,00	4.840.545,41	2.878.151,41	47,5
(1) (*) ILE - Majorações	212	57	26,9	391.017,00	301.988,38	174.954,14	44,7
CPE - Criação de Postos de Trabalho	240	233	97,1	849.699,00	271.296,68	138.858,49	16,3
(*) CPE - Majorações	18	2	11,1	17.898,00	1.800,65	1.800,65	10,1
Apoios à Contratação	257	70	27,2	1.209.350,00	539.660,04	371.275,32	30,7
(*) Apoios à Contratação - Majorações		1		0,00	0,00	0,00	
(**) Prémio de Igualdade de Oportunidades - Majorações	8		0,0	81.370,00	54.028,49	44.706,26	54,9
Apoio à Conversão de Contratos	106	59	55,7	205.588,00	137.456,92	115.657,48	56,3
Prémio de Colocação	32	13	40,6	34.297,00	25.153,20	20.122,56	58,7
Apoios à Contratação para Jovens				0,00	0,00	0,00	
Apoios à Cont. para Adultos e Públicos Esp.				0,00	0,00	0,00	
Sistema de Incentivos				0,00	0,00	0,00	
Promoção do Artesanato - Artesãos				5.925,00	149,82	149,82	2,5
PRODESCOOP - Cooperativas - Criação de Postos de Trabalho		3		31.769,00	31.767,41	6.111,15	19,2
MERCADO SOCIAL DE EMPREGO	16.143	8.641	53,5	14.672.003,00	9.045.221,94	4.383.740,35	
(*) Empresas de Inserção - Investimento	20		0,0	90.890,00	19.728,19	0,00	0,0
Empresas de Inserção - Profissionalização	1.105	1.238	112,0	4.845.138,00	4.612.413,52	2.283.475,76	47,1
(*) Empresas de Inserção - Formação	287	211	73,5	457.981,00	401.872,96	189.529,53	41,4
Empresas de Inserção - Prémio Integração	60	17	28,3	221.563,00	105.501,72	95.440,44	43,1
Programas Ocupacionais - Carenciados	633	683	107,9	1.963.979,00	1.780.278,75	1.074.592,85	54,7
Programas Ocupacionais - Subsidiados	3.718	3.961	106,5	0,00	0,00	0,00	
Contrato Emprego Inserção	8.677	2.133	24,6	3.881.500,00	232.686,25	71.106,05	1,8
Contrato Emprego Inserção +	1.950	596	30,6	3.078.810,00	1.760.598,59	573.488,88	18,6
(**) Programa de Apoio à Iniciativa Privada (PAIPS)	2		0,0	61.389,00	61.388,96	61.388,96	100,0
Despacho Conjunto MSST/MC - Prog. Cultura Emprego				0,00	0,00	0,00	
Despacho Conjunto MAI/MTSS - Prevenção de Fogos Florestais		13		70.753,00	70.753,00	34.717,88	49,1
OUTRAS MEDIDAS DE PROMOÇÃO DO EMPREGO	331	170	51,4	1.186.171,00	726.810,19	255.694,54	21,6
FUNDO DE AJUSTAMENTO À GLOBALIZAÇÃO - FEG				1.837,00	1.836,48	0,00	0,0
Apoios a Novos Empreendedores				1.837,00	1.836,48	0,00	0,0
Apoios à Inserção				0,00	0,00	0,00	
Apoio ao Empreendedorismo				0,00	0,00	0,00	
Planos de Integração				0,00	0,00	0,00	
Bolsa de Formação				0,00	0,00	0,00	
Formação de Animadores de UNIVAS e Clubes de Emprego				0,00	0,00	0,00	
PLANOS REGIONAIS DE EMPREGO, REDES E PACTOS				0,00	0,00	0,00	
Prog. de Promoção de Emprego p/ Distrito Porto - PROPEP				0,00	0,00	0,00	
Plano de Intervenção p/ Vales do Ave e Cávado - PIAVE				0,00	0,00	0,00	
PROGRAMA VIDA - EMPREGO	331	170	51,4	1.184.334,00	724.973,71	255.694,54	21,6
Despesas com Pessoal				950,00	0,00	0,00	0,0
Funcionamento - Agências Regionais				1.000,00	0,00	0,00	0,0
Mediação para a Formação e o Emprego		1		20.000,00	10.395,70	10.395,70	52,0
Estágios de Integração Sócio-Profissional	190	111	58,4	663.041,00	468.735,84	167.198,22	25,2
Prémio de Integração Sócio-Profissional	10	4	40,0	58.509,00	31.195,86	5.030,64	8,6
Apoios ao Emprego	130	54	41,5	432.000,00	214.646,31	73.069,98	16,9
Apoios ao Auto-Emprego	1		0,0	7.334,00	0,00	0,00	0,0
Formação de Agentes do Programa Vida - Emprego				1.500,00	0,00	0,00	0,0
ESTRUTURAS E OUTROS APOIOS PARA PROMOÇÃO DO EMPREGO	-	-		2.458.973,00	2.012.932,81	1.070.551,68	43,5
(**) Promoção do Artesanato - Feiras				21.199,00	1.247,00	0,00	0,0
(**) PRODESCOOP - Cooperativas - Investimento		1		54.765,00	54.765,39	3.473,82	6,3
PROM. DE EST. E SERV. DE AP. À INSERÇÃO PROFISSIONAL	-	-	-	2.383.008,00	1.956.920,42	1.067.077,86	44,8
(**) Unidades de Inserção na Vida Activa (UNIVAS)	112	112	100,0	752.401,00	521.582,46	292.440,55	38,9
(**) Clubes de Emprego	15	14	93,3	33.292,00	10.886,96	2.360,71	7,1
(**) GIP - Gabinetes de Inserção Profissional	118		0,0	1.597.315,00	1.424.451,00	772.276,60	48,3
TOTAL	33.976	16.984	50,0	88.481.396,00	52.068.544,95	25.404.802,63	28,7

(*) Número de pessoas envolvidas em componentes de medidas (ex.: majorações em ILE) cuja meta já está contemplada na medida principal.

(**) A execução física destas medidas não é contabilizada em número de abrangidos ou pessoas apoiadas, pelo que não pode ser adicionada à execução das restantes medidas.

(1) Inclui a actividade realizada no âmbito das Iniciativas Locais de Emprego - Serviços de Apoio à Família

FORMAÇÃO PROFISSIONAL	Execução Física			Execução Financeira (Un.: Euros)			
	Meta	Abrangidos	Grau Exec.	Dotação	Cabimento	Pagamento	Grau Exec.
Sistema de Aprendizagem - Gestão Directa	5.000	2.915	58,3	12.920.000,00	7.387.208,67	4.287.013,01	33,2
Sistema de Aprendizagem - Entidades Externas	3.500	1.130	32,3	14.500.000,00	3.716.482,02	3.122.775,26	21,5
Sistema de Aprendizagem - Saldos				1.164.980,00	281.671,21	281.636,34	24,2
Cursos de Educação e Formação de Jovens	5.111	2.649	51,8	9.561.380,00	5.080.890,26	2.456.920,61	25,7
Cursos de Especialização Tecnológica	343	16	4,7	460.034,00	31,11	19,20	0,0
Cláusula de Formação				0,00	0,00	0,00	
Reconhecimento e Validação de Competências	14.611	4.360	29,8	5.776.221,00	5.010.787,05	2.222.447,33	38,5
Portugal Acolhe	755	1.076	142,5	444.856,00	206.853,85	125.457,59	28,2
Programa Qualificação-Emprego				0,00	0,00	0,00	
Formação Modular	19.406	14.614	75,3	3.803.592,00	2.265.988,12	1.389.522,07	36,5
Formação Profissional para Desempregados				0,00	0,00	0,00	
Formação para Activos	50		0,0	100.000,00	0,00	0,00	0,0
Cursos de Educação e Formação de Adultos	10.095	9.253	91,7	33.606.930,00	26.968.367,41	13.339.065,67	39,7
Formação de Formadores	494	553	111,9	32.926,00	19.874,00	17.222,40	52,3
Formação Especial				0,00	0,00	0,00	
Formação para a Inclusão	140	67	47,9	242.640,00	1.700,00	0,00	0,0
IEFP, I.P. (Centros de Emprego + Centros de Form. Prof. de Gestão Directa)	59.505	36.633	61,6	82.613.559,00	50.939.853,70	27.242.079,48	33,0
Centros de Gestão Participada				0,00	0,00	0,00	
Ações em Cooperação com Outras Entidades				0,00	0,00	0,00	
TOTAL	59.505	36.633	61,6	82.613.559,00	50.939.853,70	27.242.079,48	33,0

REABILITAÇÃO PROFISSIONAL DE PESSOAS COM DEFICIÊNCIA	Execução Física			Execução Financeira (Un.: Euros)			
	Meta	Abrangidos	Grau Exec.	Dotação	Cabimento	Pagamento	Grau Exec.
Aval. e Orientação Prof. de Pessoas com Deficiência	700	229	32,7	116.000,00	23.771,84	23.771,84	20,5
Pré-Profissionalização	17	3	17,6	44.340,00	0,00	0,00	0,0
Form. para Pessoas com Deficiência - Ações em Cooperação	700	1.093	156,1	10.496.852,00	10.323.270,29	4.650.131,72	44,3
Readaptação ao Trabalho	20	24	120,0	30.000,00	0,00	0,00	0,0
Incentivos ao Emp. de Pess. com Deficiência	221	82	37,1	1.030.744,00	878.237,00	492.840,36	47,8
Apoio a Actividades Independentes	20		0,0	131.926,00	18.284,13	18.284,13	13,9
Emprego Protegido - Cent. de Emp. Protegido	75	30	40,0	456.811,00	136.475,53	75.583,42	16,5
Emprego Protegido - Enclaves	95	77	81,1	311.437,00	165.258,85	13.948,59	4,5
Prémio de Mérito				0,00	0,00	0,00	
Apoio à Colocação e Acompanhamento Pós - Colocação	300	479	159,7	200.000,00	152.861,32	152.861,32	76,4
OED Lisboa				0,00	0,00	0,00	
Ajudas Técnicas e Triciclos	192	59	30,7	936.980,00	531.385,65	417.060,41	44,5
Apoio à Construção e Recup. de Equip. e ao seu Funcionamento				0,00	0,00	0,00	
Centros e Unidades de Reabilitação Profissional				0,00	0,00	0,00	
Centros de Gestão Participada - Reabilitação				0,00	0,00	0,00	
TOTAL	2.340	2.076	88,7	13.755.090,00	12.229.544,61	5.844.481,79	42,5

DESIGNAÇÃO DA DESPESA	Execução Física			Execução Financeira (Un.: Euros)				
	Meta a)	Abrangidos b)	Grau Exec. b) / a)	Dotação a)	Cabimento b)	Pagamento c)	Grau Exec. b) / a)	Grau Exec. c) / a)
PROG. 1 - INTERV. ESTRUT. NOS DOMÍNIOS DO EMPREGO E DA FORM. PROF.	76.867	44.739	58,2	152.612.970,00	91.279.582,58	46.940.369,36	59,8	30,8
PROMOÇÃO DA EMPREGABILIDADE E DO EMPREGO	74.809	43.395	58,0	136.256.709,00	78.621.500,95	40.026.742,62	57,7	29,4
PROM. A FORM. QUALIFICANTE E A TRANSIÇÃO P/A VIDA ACTIVA	13.954	6.710	48,1	38.606.394,00	16.466.283,27	10.148.364,42	42,7	26,3
Sistema de Aprendizagem - Gestão Directa	5.000	2.915	58,3	12.920.000,00	7.387.208,67	4.287.013,01	57,2	33,2
Sistema de Aprendizagem - Entidades Externas	3.500	1.130	32,3	14.500.000,00	3.716.482,02	3.122.775,26	25,6	21,5
Sistema de Aprendizagem - Saldos				1.164.980,00	281.671,21	281.636,34	24,2	24,2
Cursos de Educação e Formação de Jovens	5.111	2.649	51,8	9.561.380,00	5.080.890,26	2.456.920,61	53,1	25,7
Cursos de Especialização Tecnológica	343	16	4,7	460.034,00	31,11	19,20	0,0	0,0
FORMAÇÃO AO LONGO DA VIDA E ADAPTABILIDADE	35.177	20.362	57,9	10.618.708,00	7.909.335,52	3.957.606,94	74,5	37,3
Bolsas de Formação da Iniciativa do Trabalhador	355	312	87,9	494.039,00	425.706,50	220.179,95	86,2	44,6
Cláusula de Formação				0,00	0,00	0,00		
Reconhecimento e Validação de Competências	14.611	4.360	29,8	5.776.221,00	5.010.787,05	2.222.447,33	86,7	38,5
Portugal Acolhe	755	1.076	142,5	444.856,00	206.853,85	3.122.457,59	46,5	28,2
Formação Modular	19.406	14.614	75,3	3.803.592,00	2.265.988,12	1.389.522,07	59,6	36,5
Formação para Activos	50		0,0	100.000,00	0,00	0,00	0,0	0,0
Programa Qualificação-Emprego				0,00	0,00	0,00		
QUALIFICAÇÃO E INSERÇÃO PROF. PARA DESEMPREGADOS	23.225	14.210	61,2	75.319.250,00	43.247.489,90	21.107.097,81	57,4	28,0
Formação Profissional para Desempregados				0,00	0,00	0,00		
Cursos de Educação e Formação de Adultos	10.095	9.253	91,7	33.606.930,00	26.968.367,41	13.339.065,67	80,2	39,7
Estágios Profissionais - Port. 268/1997	3.433	3.314	96,5	11.138.652,00	8.024.118,28	4.087.141,59	72,0	36,7
Estágios Profissionais para Luso Descendentes	5	1	20,0	25.000,00	0,00	0,00	0,0	0,0
Estágios Profissionais - INOV-ART				0,00	0,00	0,00		
Estágios Profissionais	6.501	1.482	22,8	17.840.668,00	7.597.578,89	3.450.274,46	42,6	19,3
Estágios Profissionais - Qualificação Emprego	3.191	160	5,0	12.708.000,00	657.425,32	230.616,09	5,2	1,8
PROG. EMPREGO PARA A COMUNICAÇÃO SOCIAL REGIONAL E LOCAL - PECSRL				0,00	0,00	0,00		
Estágios Profissionais - PECSRL				0,00	0,00	0,00		
PROGRAMA INOV-JOVEM	2.453	2.113	86,1	11.712.357,00	10.998.392,26	4.813.673,45	93,9	41,1
Estágios Profissionais - INOV-JOVEM	2.453	2.113	86,1	11.712.357,00	10.998.392,26	4.813.673,45	93,9	41,1
APOIO À CRIAÇÃO DE EMP. NO ÂMBITO DO DESENV. LOCAL E DA ECON. SOCIAL	1.564	791	50,6	16.323.335,00	12.638.207,63	6.896.404,34	77,4	42,2
APOIO AO INVEST. EM INIC. LOCAIS CRIADORAS DE EMPREGO				7.365.475,00	6.376.511,76	3.141.143,24	86,6	42,6
(1) (*) Programa de Estímulo à Oferta de Emprego - Investimento	616	237	38,5	7.365.475,00	6.376.511,76	3.141.143,24	86,6	42,6
PROGRAMA DE ESTÍMULO À OFERTA DE EMPREGO	1.532	775	50,6	8.808.067,00	6.146.776,57	3.725.403,75	69,8	42,3
(1) (*) ILE - Criação de Postos de Trabalho	929	413	44,5	6.053.145,00	4.840.545,41	2.878.151,41	80,0	47,5
(1) (*) ILE - Majorações	212	57	26,9	391.017,00	301.988,38	174.954,14	77,2	44,7
CPE - Criação de Postos de Trabalho	240	233	97,1	849.699,00	271.296,68	138.858,49	31,9	16,3
(*) CPE - Majorações	18	2	11,1	17.898,00	1.800,65	1.800,65	10,1	10,1
Apoios à Contratação	257	70	27,2	1.209.350,00	539.660,04	371.275,32	44,6	30,7
(*) Apoios à Contratação - Majorações		1		0,00	0,00	0,00		
f) (**) Prémio de Igualdade de Oportunidades - Majorações	8		0,0	81.370,00	54.028,49	44.706,26	66,4	54,9
Apoio à Conversão de Contratos	106	59	55,7	205.588,00	137.456,92	115.657,48	66,9	56,3
APOIO À INT. NO MERCADO DE TRABALHO	32	13	40,6	34.297,00	25.153,20	20.122,56	73,3	58,7
Prémio de Colocação	32	13	40,6	34.297,00	25.153,20	20.122,56	73,3	58,7
Apoios à Contratação para Jovens				0,00	0,00	0,00		
Apoios a Contratação para Adultos e Públicos Específicos				0,00	0,00	0,00		
Sistema de Incentivos				0,00	0,00	0,00		
APOIOS À PROMOÇÃO DO ARTESANATO				27.124,00	1.396,82	149,82	5,1	0,6
Promoção do Artesanato - Artesãos				5.925,00	149,82	149,82	2,5	2,5
c) (**) Promoção do Artesanato - Feiras				21.199,00	1.247,00	0,00	5,9	0,0
APOIO AO DESENVOLVIMENTO COOPERATIVO		3		86.535,00	86.532,80	9.584,97	100,0	11,1
d) (**) PRODESCOOP - Cooperativas - Investimento		1		54.766,00	54.765,39	3.473,82	100,0	6,3
PRODESCOOP - Cooperativas - Criação de Postos de Trabalho		3		31.769,00	31.767,41	6.111,15	100,0	19,2
FUNDO EUROPEU DE AJUSTAMENTO À GLOBALIZAÇÃO - FEG				1.837,00	1.836,48	0,00	100,0	0,0
Apoios a Novos Empreendedores				1.837,00	1.836,48	0,00	100,0	0,0
Apoio à Inserção				0,00	0,00	0,00		
Apoio ao Empreendedorismo				0,00	0,00	0,00		
Planos de Integração				0,00	0,00	0,00		
Bolsa de Formação - FEG				0,00	0,00	0,00		
FORMAÇÃO DE AGENTES DA POLÍTICA DE EMPREGO	494	553	111,9	32.926,00	19.874,00	17.222,40	60,4	52,3
FORMAÇÃO DE AGENTES DA POLÍTICA DE EMPREGO	494	553	111,9	32.926,00	19.874,00	17.222,40	60,4	52,3
Formação de Formadores	494	553	111,9	32.926,00	19.874,00	17.222,40	60,4	52,3
Formação de Animadores de UNIVAS e Clubes de Emprego				0,00	0,00	0,00		
ACÇÕES EM COOPERAÇÃO				0,00	0,00	0,00		
Centros de Gestão Participada				0,00	0,00	0,00		
Acções em Cooperação com Outras Entidades				0,00	0,00	0,00		
PLANOS REGIONAIS DE EMPREGO, REDES E PACTOS				0,00	0,00	0,00		
PLANOS REGIONAIS DE EMPREGO, REDES E PACTOS				0,00	0,00	0,00		
Prog. de Promoção de Emprego p/ Distrito Porto - PROPEP				0,00	0,00	0,00		
Plano de Intervenção p/ Vales do Ave e Cávado - PIAVE				0,00	0,00	0,00		

DESIGNAÇÃO DA DESPESA	Execução Física			Execução Financeira (Un.: Euros)				
	Meta a)	Abrangidos b)	Grau Exec. b) / a)	Dotação a)	Cabimento b)	Pagamento c)	Grau Exec. b) / a)	Grau Exec. c) / a)
PROG. 2 - INTEGRAÇÃO ECON. E SOCIAL DOS GRUPOS SOCIAIS DESFAV.	18.954	10.954	57,8	29.854.067,00	22.001.440,26	10.483.916,68	73,7	35,1
PROMOVER O EMP. E A EMPREGABILIDADE DOS GRUPOS PART. DESFAVORECIDOS	18.954	10.954	57,8	29.854.067,00	22.001.440,26	10.483.916,68	73,7	35,1
ACÇÕES DE DESENV.PESSOAL E PROF. PESSOAS C/DEFICIÊNCIA	1.437	1.349	93,9	10.687.192,00	10.347.042,13	4.673.903,56	96,8	43,7
Aval. e Orientação Prof. de Pessoas com Deficiência	700	229	32,7	116.000,00	23.771,84	23.771,84	20,5	20,5
Pré-Profissionalização	17	3	17,6	44.340,00	0,00	0,00	0,0	0,0
Form. para Pessoas com Deficiência - Acções em Cooperação	700	1.093	156,1	10.496.852,00	10.323.270,29	4.650.131,72	98,3	44,3
Readaptação ao Trabalho	20	24	120,0	30.000,00	0,00	0,00	0,0	0,0
APOIOS AO EMPREGO E À CONTRATAÇÃO PESSOAS C/DEFICIÊNCIA	903	727	80,5	3.067.898,00	1.882.502,48	1.170.578,23	61,4	38,2
Incentivos ao Emp. de Pess. com Deficiência	221	82	37,1	1.030.744,00	878.237,00	492.840,36	85,2	47,8
Apoio a Actividades Independentes	20		0,0	131.926,00	18.284,13	18.284,13	13,9	13,9
Emprego Protegido - Cent. de Emp. Protegido	75	30	40,0	456.811,00	136.475,53	75.583,42	29,9	16,5
Emprego Protegido - Enclaves	95	77	81,1	311.437,00	165.258,85	13.948,59	53,1	4,5
Prémio de Mérito				0,00	0,00	0,00		
Apoio à Colocação e Acompanhamento Pós - Colocação	300	479	159,7	200.000,00	152.861,32	152.861,32	76,4	76,4
OED Lisboa				0,00	0,00	0,00		
Ajudas Técnicas e Triciclos	192	59	30,7	936.980,00	531.385,65	417.060,41	56,7	44,5
ACÇÕES DE FORM. PROF. DE GRUPOS DESFAVORECIDOS	140	67	47,9	242.640,00	1.700,00	0,00	0,7	0,0
Formação Especial				0,00	0,00	0,00		
Formação para a Inclusão	140	67	47,9	242.640,00	1.700,00	0,00	0,7	0,0
PROGRAMA VIDA - EMPREGO	331	170	51,4	1.184.334,00	724.973,71	255.694,54	61,2	21,6
Despesas com Pessoal				950,00	0,00	0,00	0,0	0,0
Funcionamento - Agências Regionais				1.000,00	0,00	0,00	0,0	0,0
Mediação para a Formação e o Emprego		1		20.000,00	10.395,70	10.395,70	52,0	52,0
Estágios de Integração Sócio-Profissional	190	111	58,4	663.041,00	468.735,84	167.198,22	70,7	25,2
Prémio de Integração Sócio-Profissional	10	4	40,0	58.509,00	31.195,86	5.030,64	53,3	8,6
Apoios ao Emprego	130	54	41,5	432.000,00	214.646,31	73.069,98	49,7	16,9
Apoios ao Auto-Emprego	1		0,0	7.334,00	0,00	0,00	0,0	0,0
Formação de Agentes do Programa Vida - Emprego				1.500,00	0,00	0,00	0,0	0,0
DESENV. A REDE DE EQUIP. E SERV. DE PROMOÇÃO E DESENV.SOCIAL				0,00	0,00	0,00		
Apoio à Construção e Recup. de Equip. e ao seu Funcionamento				0,00	0,00	0,00		
Centros e Unidades de Reabilitação Profissional				0,00	0,00	0,00		
DINAMIZAÇÃO E PROMOÇÃO DO MERCADO SOCIAL DE EMPREGO	16.143	8.641	53,5	14.672.003,00	9.045.221,94	4.383.740,35	61,6	29,9
(*) Empresas de Inserção - Investimento	20		0,0	90.890,00	19.728,19	0,00	21,7	0,0
Empresas de Inserção - Profissionalização	1.105	1.238	112,0	4.845.138,00	4.612.413,52	2.283.475,76	95,2	47,1
(*) Empresas de Inserção - Formação	287	211	73,5	457.981,00	401.872,96	189.529,53	87,7	41,4
Empresas de Inserção - Prémio Integração	60	17	28,3	221.563,00	105.501,72	95.440,44	47,6	43,1
Programas Ocupacionais - Carenciados	633	683	107,9	1.963.979,00	1.780.278,75	1.074.592,85	90,6	54,7
Programas Ocupacionais - Subsidiados	3.718	3.961	106,5	0,00	0,00	0,00		
g) (**) Programa de Apoio à Iniciativa Privada (PAIPS)	2		0,0	61.389,00	61.388,96	61.388,96	100,0	100,0
Despacho Conjunto MSST/MC - Prog. Cultura Emprego				0,00	0,00	0,00		
Despacho Conjunto MAI/MTSS - Prevenção de Fogos Florestais		13		70.753,00	70.753,00	34.717,88	100,0	49,1
Contrato Emprego Inserção	8.677	2.133	24,6	3.881.500,00	232.686,25	71.106,05	6,0	1,8
Contrato Emprego Inserção +	1.950	596	30,6	3.078.810,00	1.760.598,59	573.488,88	57,2	18,6
Centros de Gestão Participada - Reabilitação				0,00	0,00	0,00		
PROG. 3 - INTERV. PARA A ORG.E GESTÃO DO MERC EMP.E DA FORM. PROF.	21.000	7.770	37,0	3.607.134,00	2.832.997,60	1.708.951,26	78,5	47,4
DESENV. E MODERNIZAÇÃO DAS ESTRUTURAS E SERV. DE APOIO AO EMP. E FORM.				3.398.040,00	2.782.192,42	1.663.159,38	81,9	48,9
PROM. DE EST. E SERV. DE AP. À INSERÇÃO PROFISSIONAL				2.383.008,00	1.956.920,42	1.067.077,86	82,1	44,8
b) (**) Unidades de Inserção na Vida Activa (UNIVAS)	112	112	100,0	752.401,00	521.582,46	292.440,55	69,3	38,9
b) (**) Clubes de Emprego	15	14	93,3	33.292,00	10.886,96	2.360,71	32,7	7,1
b) (**) GIP - Gabinetes de Inserção Profissional	118		0,0	1.597.315,00	1.424.451,00	772.276,60	89,2	48,3
a) (**) Informação e Orientação Profissional		34.246		0,00	0,00	0,00		
Certificação Profissional				11.974,00	9.474,00	1.466,52	79,1	12,2
Estudos e Investigação				0,00	0,00	0,00		
Processos e Métodos Didácticos				0,00	0,00	0,00		
Observatório do Emprego e Formação				0,00	0,00	0,00		
Regime Prest. Desemp. - DL nº220 de 03/11/2006				1.003.058,00	815.798,00	594.615,00	81,3	59,3
COLOCAÇÃO	21.000	7.770	37,0	2.000,00	0,00	0,00	0,0	0,0
Prod. de Instrumentos Téc. de Sup. à Actividade de Colocação	21.000	7.770	37,0	0,00	0,00	0,00		
COLOCAÇÃO EXTERNA				2.000,00	0,00	0,00	0,0	0,0
Rede Eures				2.000,00	0,00	0,00	0,0	0,0
PRESTAÇÕES TÉCNICAS - METODOLOGIA PNE				207.094,00	50.805,18	45.791,88	24,5	22,1
INSERJOVEM				69.287,00	13.201,49	11.537,39	19,1	16,7
REAGE				137.807,00	37.603,69	34.254,49	27,3	24,9
MODERNIZAÇÃO DO SERVIÇO PÚBLICO DE EMPREGO				0,00	0,00	0,00		
Modern. do SPE: Proj. LSE (Livre Serv. P/ Emprego)				0,00	0,00	0,00		
PROG. 4 - RELAÇÕES C/EXTERIOR E ARTICULAÇÃO COM OUTRAS ENTIDADES				514.500,00	365.486,16	356.183,58	71,0	69,2
ACÇÕES CONJUNTAS COM OUTRAS ENTIDADES				489.500,00	358.223,52	354.173,58	73,2	72,4
Diálogo Social				0,00	0,00	0,00		
Participação em Programas Comunitários				0,00	0,00	0,00		
OUTRAS ACÇÕES CONJUNTAS COM OUTRAS ENTIDADES				489.500,00	358.223,52	354.173,58	73,2	72,4
Concursos Diversos				369.500,00	358.223,52	354.173,58	96,9	95,9
Cooperação IEF, I.P. / Secretariado Nacional de Reabilitação				0,00	0,00	0,00		
Pré-Reforma				70.000,00	0,00	0,00	0,0	0,0
Outras Acções				50.000,00	0,00	0,00	0,0	0,0

DESIGNAÇÃO DA DESPESA	Execução Física			Execução Financeira (Un.: Euros)				
	Meta a)	Abrangidos b)	Grau Exec. b) / a)	Dotação a)	Cabimento b)	Pagamento c)	Grau Exec. b) / a)	Grau Exec. c) / a)
COOPERAÇÃO INSTITUCIONAL				0,00	0,00	0,00		
Comissão para a Igualdade no Trabalho e no Emprego (CITE)				0,00	0,00	0,00		
Serviços Sociais do MSST				0,00	0,00	0,00		
Prog. p/a Promoção dos Ofic.e das Micro Emp. Artesanais (PPART)				0,00	0,00	0,00		
Agência Nacional Sócrates e Leonardo da Vinci				0,00	0,00	0,00		
Instituto de Gestão do Fundo Social Europeu (IGFSE)				0,00	0,00	0,00		
Outros Serviços				0,00	0,00	0,00		
Alto Comissariado p/Imigração e Minorias Étnicas				0,00	0,00	0,00		
Prog. de Prevenção e Eliminação da Exploração do Trabalho Infantil (PETI)				0,00	0,00	0,00		
Programa de Iniciativa Comunitária (PIC) EQUAL				0,00	0,00	0,00		
RELAÇÕES PÚBLICAS				25.000,00	7.262,64	2.010,00	29,1	8,0
Informação para o Exterior				22.500,00	7.262,64	2.010,00	32,3	8,9
Relação Directa com os Utentes				2.500,00	0,00	0,00	0,0	0,0
RELAÇÕES INTERNACIONAIS				0,00	0,00	0,00		
Organizações Internacionais				0,00	0,00	0,00		
COOPERAÇÃO BILATERAL C/ PALOPS				0,00	0,00	0,00		
Cooperação Bilateral com Outros Países e Outras Actividades				0,00	0,00	0,00		
PROG. 5 - GESTÃO E ORGANIZAÇÃO INTERNA				17.350.513,00	11.717.002,78	6.344.238,77	67,5	36,6
INFRA-ESTRUTURAS FÍSICAS				3.577.825,00	798.949,38	236.640,80	22,3	6,6
Centros de Emprego				309.750,00	53.112,01	20.632,11	17,1	6,7
Centros de Formação Profissional de Gestão Directa				3.153.075,00	643.665,42	175.012,15	20,4	5,6
Centros de Formação Profissional de Gestão Participada				0,00	0,00	0,00		
Centro de Reabilitação Profissional de Gestão Directa				100.000,00	93.535,42	34.390,54	93,5	34,4
Centro de Reabilitação Profissional de Gestão Participada				0,00	0,00	0,00		
Serviços de Coordenação Central e Regional				15.000,00	8.636,53	6.606,00	57,6	44,0
OUTRAS INFRA-ESTRUTURAS FÍSICAS				0,00	0,00	0,00		
Pólos de Formação				0,00	0,00	0,00		
Funcionamento, Organização e Gestão Internas				748.268,00	599.938,29	209.078,10	80,2	27,9
Funcionamento, Organização e Gestão Internas				748.268,00	599.938,29	209.078,10	80,2	27,9
FUNCIONAMENTO - POEFDS E POR				0,00	0,00	0,00		
Funcionamento - POR				0,00	0,00	0,00		
Funcionamento - POPH				0,00	0,00	0,00		
RECURSOS HUMANOS				216.391,00	64.813,06	47.576,21	30,0	22,0
GESTÃO DE RECURSOS HUMANOS				132.550,00	49.693,83	42.784,78	37,5	32,3
Centros de Emprego				52.100,00	28.373,49	26.051,98	54,5	50,0
Centros de Formação Profissional				35.970,00	17.909,12	13.396,58	49,8	37,2
Centros de Reabilitação Profissional				1.480,00	668,53	668,53	45,2	45,2
Serviços de Coordenação Central e Regional				43.000,00	2.742,69	2.667,69	6,4	6,2
POR				0,00	0,00	0,00		
Pessoal Deslocado em Diversos Serviços				0,00	0,00	0,00		
DESENVOLVIMENTO DOS RECURSOS HUMANOS				0,00	0,00	0,00		
Formação Interna - Acções				0,00	0,00	0,00		
Ação Social				83.841,00	15.119,23	4.791,43	18,0	5,7
INFORMATIZAÇÃO				7.500,00	2.270,54	2.136,72	30,3	28,5
Hardware				5.000,00	119,80	119,80	2,4	2,4
Software				0,00	0,00	0,00		
Comunicação				0,00	0,00	0,00		
Outros				2.500,00	2.150,74	2.016,92	86,0	80,7
INFORMAÇÃO CIENTÍFICA E DOCUMENTAÇÃO				5.100,00	1.144,20	1.114,20	22,4	21,8
INFORMAÇÃO CIENTÍFICA E DOCUMENTAÇÃO				5.100,00	1.144,20	1.114,20	22,4	21,8
Informação Científica e Técnica				5.100,00	1.144,20	1.114,20	22,4	21,8
Actividade Editorial				0,00	0,00	0,00		
Informação Interna				0,00	0,00	0,00		
GESTÃO DE CENTROS				12.795.429,00	10.249.887,31	5.847.692,74	80,1	45,7
Centros de Emprego				3.301.451,00	2.559.645,19	1.528.151,40	77,5	46,3
Centros de Formação Profissional				8.674.267,00	7.031.594,96	3.933.764,53	81,1	45,3
Centros de Reabilitação Profissional				819.711,00	658.647,16	385.776,81	80,4	47,1
PROG 6 - OUTROS				0,00	0,00	0,00		
Restituições de Apoios Comunitários				0,00	0,00	0,00		
Constituição de Reserva				0,00	0,00	0,00		
ORGANISMO INTERMÉDIO				0,00	0,00	0,00		
TOTAL				203.939.184,00	128.196.509,38	65.833.659,65	62,9	32,3

(*) Número de pessoas envolvidas em componentes de medidas (ex.: majorações em ILE) cuja meta já está contemplada na medida principal.

(**) A execução física destas medidas não é contabilizada em número de abrangidos ou pessoas apoiadas, pelo que não pode ser adicionada à execução das restantes medidas.

(1) Inclui a actividade realizada no âmbito das Iniciativas Locais de Emprego - Serviços de Apoio à Família

Metas e Execução Física Agregadas por:

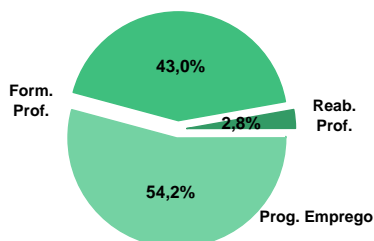
Pessoas:	116.821	63.463
a) Informação e Orientação Profissional:		34.246
b) Estruturas:	127	126
c) Feiras:		
d) Cooperativas (Investimento):		1
f) Prémios de Igualdade de Oportunidades	8	
g) Programa de Apoio à Iniciativa Privada (PAIPS)	2	

DELEGAÇÃO REGIONAL DO ALENTEJO
EXECUÇÃO FÍSICA E FINANCEIRA

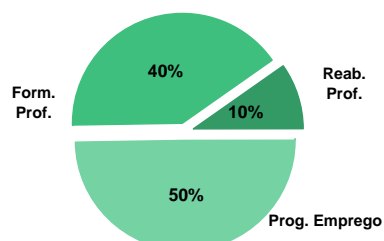
Valores acumulados a 31 de Julho de 2009

ÁREAS DE INTERVENÇÃO	Execução Física			Execução Financeira (Un.: Euros)			
	Meta	Abrangidos	Grau Exec.	Dotação	Cabimento	Pagamento	Grau Exec.
EMPREGO	23.283	12.869	55,3	31.701.106,00	16.719.520,57	7.471.709,75	23,6
Programas de Emprego	18.883	10.502	55,6	31.701.106,00	16.719.520,57	7.471.709,75	23,6
Prod. de Instrumentos Téc. de Sup. à Actividade de Colocação	4.400	2.367	53,8	0,00	0,00	0,00	
FORMAÇÃO PROFISSIONAL	21.961	8.320	37,9	26.462.471,00	14.024.565,21	6.078.365,79	23,0
REABILITAÇÃO PROFISSIONAL	465	543	116,8	3.137.089,00	2.561.850,21	1.464.162,90	46,7
TOTAL	45.709	21.732	47,5	61.300.666,00	33.305.935,99	15.014.238,44	24,5
Informação e Orientação Profissional		7.423		0,00	0,00	0,00	

Abrangidos - Peso relativo



Pagamento - Peso relativo


MEDIDAS / PROGRAMAS COM MAIOR PESO RELATIVO

EXECUÇÃO FÍSICA	METAS	ABRANGIDOS	GRAU
Formação Modular	12.226	3.852	31,5
Contrato Emprego Inserção	7.017	1.110	15,8
Programas Ocupacionais - Subsidiados	5.012	5.937	118,5
Cursos Educação e Formação de Adultos	4.048	2.639	65,2
Reconhec. e Validação de Competências	3.518	732	20,8
Estágios Profissionais	1.837	342	18,6
Contrato Emprego Inserção +	1.531	792	51,7
Sist. de Aprendizagem - Gestão Directa	994	433	43,6
Estágios Prof. - Qualificação Emprego	708	165	23,3
Estágios Profissionais - Port. 268/1997	695	697	100,3

EXECUÇÃO FINANCEIRA	DOTAÇÃO	CABIMENTO	PAGAMENTO	GRAU PAGAM
Cursos Educação e Formação de Adultos	16.430.280,00	9.623.494,92	4.085.251,65	24,9
Estágios Profissionais - Port. 268/1997	4.756.895,00	1.857.333,49	1.070.916,52	22,5
Estágios Profissionais	3.971.332,00	2.016.652,59	741.046,53	18,7
Contrato Emprego Inserção +	3.840.365,00	2.485.386,09	828.680,24	21,6
Sist. de Aprendizagem - Gestão Directa	3.239.564,00	1.289.973,69	714.623,97	22,1
Estágios Prof. - Qualificação Emprego	3.144.000,00	723.975,13	206.783,20	6,6
Contrato Emprego Inserção	2.820.000,00	117.059,59	26.864,48	1,0
Form.p/ Pessoas c/ Def. - Acções Coop.	2.561.150,00	2.374.018,24	1.376.610,28	53,7
Formação Modular	2.495.121,00	543.322,69	284.047,89	11,4
ILE - Criação de Postos de Trabalho	2.427.215,00	1.556.545,27	811.614,31	33,4

PROGRAMAS DE EMPREGO	Execução Física			Execução Financeira (Un.: Euros)			
	Meta	Abrangidos	Grau Exec.	Dotação	Cabimento	Pagamento	Grau Exec.
PROGRAMAS DE FORMAÇÃO E EMPREGO	3.450	1.366	39,6	13.154.128,00	5.563.783,05	2.376.361,71	18,1
Bolsas de Formação da Iniciativa do Trabalhador	36	37	102,8	81.157,00	60.002,68	19.237,91	23,7
Estágios Profissionais - Port. 268/1997	695	697	100,3	4.756.895,00	1.857.333,49	1.070.916,52	22,5
Estágios Profissionais para Luso Descendentes	2	2	100,0	10.268,00	0,00	0,00	0,0
Estágios Profissionais - INOV-ART				0,00	0,00	0,00	
Estágios Profissionais - PECSRL		1		0,00	0,00	0,00	
Estágios Profissionais - INOV-JOVEM	172	122	70,9	1.190.476,00	905.819,16	338.377,55	28,4
Estágios Profissionais	1.837	342	18,6	3.971.332,00	2.016.652,59	741.046,53	18,7
Estágios Qualificação-Emprego	708	165	23,3	3.144.000,00	723.975,13	206.783,20	6,6
CRIAÇÃO DE EMPREGO E EMPRESAS	724	205	28,3	7.137.943,00	4.479.671,39	1.997.446,50	28,0
(1) (*) Programa de Estímulo à Oferta de Emprego - Investimento	210	85	40,5	2.277.908,00	2.070.191,18	708.014,40	31,1
(1) ILE - Criação de Postos de Trabalho	298	95	31,9	2.427.215,00	1.556.545,27	811.614,31	33,4
(1) (*) ILE - Majorações	91	20	22,0	181.359,00	109.233,21	53.916,48	29,7
CPE - Criação de Postos de Trabalho	162	48	29,6	775.062,00	195.410,66	112.517,71	14,5
(*) CPE - Majorações	12	3	25,0	35.568,00	3.548,90	2.542,77	7,1
Apoios à Contratação	233	58	24,9	1.284.312,00	466.574,04	278.722,44	21,7
(*) Apoios à Contratação - Majorações	15	2	13,3	20.000,00	0,00	0,00	0,0
(**) Prémio de Igualdade de Oportunidades - Majorações	18		0,0	64.688,00	42.206,70	20.410,87	31,6
Apoio à Conversão de Contratos	17	4	23,5	47.230,00	15.091,92	6.707,52	14,2
Prémio de Colocação				0,00	0,00	0,00	
Apoios à Contratação para Jovens				0,00	0,00	0,00	
Apoios à Cont. para Adultos e Públicos Esp.				0,00	0,00	0,00	
Sistema de Incentivos				0,00	0,00	0,00	
Promoção do Artesanato - Artesãos	11		0,0	7.000,00	3.269,40	3.000,00	42,9
PRODESCOOP - Cooperativas - Criação de Postos de Trabalho	3		0,0	17.601,00	17.600,11	0,00	0,0
MERCADO SOCIAL DE EMPREGO	14.562	8.821	60,6	9.990.450,00	5.639.145,26	2.706.785,70	
(*) Empresas de Inserção - Investimento	5		0,0	70.811,00	70.809,26	18.742,79	26,5
Empresas de Inserção - Profissionalização	445	420	94,4	1.418.822,00	1.314.848,09	762.691,48	53,8
(*) Empresas de Inserção - Formação	172	130	75,6	320.978,00	241.856,81	100.608,57	31,3
Empresas de Inserção - Prémio Integração	9	1	11,1	49.123,00	10.061,28	5.030,64	10,2
Programas Ocupacionais - Carenciados	548	561	102,4	1.456.383,00	1.399.124,14	964.167,50	66,2
Programas Ocupacionais - Subsidiados	5.012	5.937	118,5	0,00	0,00	0,00	
Contrato Emprego Inserção	7.017	1.110	15,8	2.820.000,00	117.059,59	26.864,48	1,0
Contrato Emprego Inserção +	1.531	792	51,7	3.840.365,00	2.485.386,09	828.680,24	21,6
(**) Programa de Apoio à Iniciativa Privada (PAIPS)	2		0,0	13.968,00	0,00	0,00	0,0
Despacho Conjunto MSST/MC - Prog. Cultura Emprego				0,00	0,00	0,00	
Despacho Conjunto MAI/MTSS - Prevenção de Fogos Florestais				0,00	0,00	0,00	
OUTRAS MEDIDAS DE PROMOÇÃO DO EMPREGO	147	110	74,8	583.693,00	523.595,91	274.151,42	47,0
FUNDO DE AJUSTAMENTO À GLOBALIZAÇÃO - FEG				0,00	0,00	0,00	
Apoios a Novos Empreendedores				0,00	0,00	0,00	
Apoios à Inserção				0,00	0,00	0,00	
Apoio ao Empreendedorismo				0,00	0,00	0,00	
Planos de Integração				0,00	0,00	0,00	
Bolsa de Formação				0,00	0,00	0,00	
Formação de Animadores de UNIVAS e Clubes de Emprego	8		0,0	2.500,00	0,00	0,00	0,0
PLANOS REGIONAIS DE EMPREGO, REDES E PACTOS				0,00	0,00	0,00	
Prog. de Promoção de Emprego p/ Distrito Porto - PROPEP				0,00	0,00	0,00	
Plano de Intervenção p/ Vales do Ave e Cávado - PIAVE				0,00	0,00	0,00	
PROGRAMA VIDA - EMPREGO	139	110	79,1	581.193,00	523.595,91	274.151,42	47,2
Despesas com Pessoal				573,00	0,00	0,00	0,0
Funcionamento - Agências Regionais				1.200,00	176,03	176,03	14,7
Mediação para a Formação e o Emprego	4	4	100,0	37.500,00	36.934,42	11.396,04	30,4
Estágios de Integração Sócio-Profissional	60	41	68,3	192.000,00	160.892,72	97.839,20	51,0
Prémio de Integração Sócio-Profissional	3	1	33,3	15.120,00	15.091,92	5.030,64	33,3
Apoios ao Emprego	72	64	88,9	334.300,00	310.500,82	159.709,51	47,8
Apoios ao Auto-Emprego				0,00	0,00	0,00	
Formação de Agentes do Programa Vida - Emprego				500,00	0,00	0,00	0,0
ESTRUTURAS E OUTROS APOIOS PARA PROMOÇÃO DO EMPREGO	-	-		834.892,00	513.324,96	116.964,42	14,0
(**) Promoção do Artesanato - Feiras				23.400,00	0,00	0,00	0,0
(**) PRODESCOOP - Cooperativas - Investimento	2		0,0	52.782,00	45.629,83	0,00	0,0
PROM. DE EST. E SERV. DE AP. À INSERÇÃO PROFISSIONAL	-	-	-	758.710,00	467.695,13	116.964,42	15,4
(**) Unidades de Inserção na Vida Activa (UNIVAS)	35	31	88,6	320.000,00	186.386,72	86.780,55	27,1
(**) Clubes de Emprego				0,00	0,00	0,00	
(**) GIP - Gabinetes de Inserção Profissional	34		0,0	438.710,00	281.308,41	30.183,87	6,9
TOTAL	18.883	10.502	55,6	31.701.106,00	16.719.520,57	7.471.709,75	23,6

(*) Número de pessoas envolvidas em componentes de medidas (ex.: majorações em ILE) cuja meta já está contemplada na medida principal.

(**) A execução física destas medidas não é contabilizada em número de abrangidos ou pessoas apoiadas, pelo que não pode ser adicionada à execução das restantes medidas.

(1) Inclui a actividade realizada no âmbito das Iniciativas Locais de Emprego - Serviços de Apoio à Família

FORMAÇÃO PROFISSIONAL	Execução Física			Execução Financeira (Un.: Euros)			
	Meta	Abrangidos	Grau Exec.	Dotação	Cabimento	Pagamento	Grau Exec.
Sistema de Aprendizagem - Gestão Directa	994	433	43,6	3.239.564,00	1.289.973,69	714.623,97	22,1
Sistema de Aprendizagem - Entidades Externas	148	46	31,1	734.000,00	394.215,59	145.455,92	19,8
Sistema de Aprendizagem - Saldos				0,00	0,00	0,00	
Cursos de Educação e Formação de Jovens	512	272	53,1	1.458.322,00	617.832,74	287.711,32	19,7
Cursos de Especialização Tecnológica	66		0,0	161.235,00	11.320,00	0,00	0,0
Cláusula de Formação				0,00	0,00	0,00	
Reconhecimento e Validação de Competências	3.518	732	20,8	1.271.077,00	1.219.344,94	429.847,21	33,8
Portugal Acolhe	83	41	49,4	38.657,00	19.423,20	7.946,92	20,6
Programa Qualificação-Emprego				0,00	0,00	0,00	
Formação Modular	12.226	3.852	31,5	2.495.121,00	543.322,69	284.047,89	11,4
Formação Profissional para Desempregados				0,00	0,00	0,00	
Formação para Activos				0,00	0,00	0,00	
Cursos de Educação e Formação de Adultos	4.048	2.639	65,2	16.430.280,00	9.623.494,92	4.085.251,65	24,9
Formação de Formadores	210	272	129,5	17.791,00	11.220,00	7.440,00	41,8
Formação Especial				0,00	0,00	0,00	
Formação para a Inclusão	156	33	21,2	416.424,00	94.417,44	36.040,91	8,7
IEFP, I.P. (Centros de Emprego + Centros de Form. Prof. de Gestão Directa)	21.961	8.320	37,9	26.262.471,00	13.824.565,21	5.998.365,79	22,8
Centros de Gestão Participada				0,00	0,00	0,00	
Acções em Cooperação com Outras Entidades				200.000,00	200.000,00	80.000,00	40,0
TOTAL	21.961	8.320	37,9	26.462.471,00	14.024.565,21	6.078.365,79	23,0

REABILITAÇÃO PROFISSIONAL DE PESSOAS COM DEFICIÊNCIA	Execução Física			Execução Financeira (Un.: Euros)			
	Meta	Abrangidos	Grau Exec.	Dotação	Cabimento	Pagamento	Grau Exec.
Aval. e Orientação Prof. de Pessoas com Deficiência	20	10	50,0	10.000,00	0,00	0,00	0,0
Pré-Profissionalização				0,00	0,00	0,00	
Form. para Pessoas com Deficiência - Acções em Cooperação	280	465	166,1	2.561.150,00	2.374.018,24	1.376.610,28	53,7
Readaptação ao Trabalho		2		0,00	0,00	0,00	
Incentivos ao Emp. de Pess. com Deficiência	32	5	15,6	157.728,00	39.506,12	20.766,97	13,2
Apoio a Actividades Independentes	1	1	100,0	15.309,00	6.518,56	6.518,56	42,6
Emprego Protegido - Cent. de Emp. Protegido	25	21	84,0	127.882,00	76.634,19	31.407,32	24,6
Emprego Protegido - Enclaves	40	26	65,0	154.020,00	49.420,62	24.090,67	15,6
Prémio de Mérito				0,00	0,00	0,00	
Apoio à Colocação e Acompanhamento Pós - Colocação	43	11	25,6	50.000,00	0,00	0,00	0,0
OED Lisboa				0,00	0,00	0,00	
Ajudas Técnicas e Triciclos	24	2	8,3	61.000,00	15.752,48	4.769,10	7,8
Apoio à Construção e Recup. de Equip. e ao seu Funcionamento				0,00	0,00	0,00	
Centros e Unidades de Reabilitação Profissional				0,00	0,00	0,00	
Centros de Gestão Participada - Reabilitação				0,00	0,00	0,00	
TOTAL	465	543	116,8	3.137.089,00	2.561.850,21	1.464.162,90	46,7

DESIGNAÇÃO DA DESPESA	Execução Física			Execução Financeira (Un.: Euros)				
	Meta a)	Abrangidos b)	Grau Exec. b) / a)	Dotação a)	Cabimento b)	Pagamento c)	Grau Exec. b) / a)	Grau Exec. c) / a)
PROG. 1 - INTERV. ESTRUT. NOS DOMÍNIOS DO EMPREGO E DA FORM. PROF.	25.987	9.858	37,9	46.416.800,00	24.019.232,04	10.416.133,09	51,7	22,4
PROMOÇÃO DA EMPREGABILIDADE E DO EMPREGO	25.045	9.381	37,5	38.982.384,00	19.282.710,82	8.331.246,59	49,5	21,4
PROM. A FORM. QUALIFICANTE E A TRANSIÇÃO P/A VIDA ACTIVA	1.720	751	43,7	5.593.121,00	2.313.342,02	1.147.791,21	41,4	20,5
Sistema de Aprendizagem - Gestão Directa	994	433	43,6	3.239.564,00	1.289.973,69	714.623,97	39,8	22,1
Sistema de Aprendizagem - Entidades Externas	148	46	31,1	734.000,00	394.215,59	145.455,92	53,7	19,8
Sistema de Aprendizagem - Saldos				0,00	0,00	0,00		
Cursos de Educação e Formação de Jovens	512	272	53,1	1.458.322,00	617.832,74	287.711,32	42,4	19,7
Cursos de Especialização Tecnológica	66		0,0	161.235,00	11.320,00	0,00	7,0	0,0
FORMAÇÃO AO LONGO DA VIDA E ADAPTABILIDADE	15.863	4.662	29,4	3.886.012,00	1.842.093,51	741.079,93	47,4	19,1
Bolsas de Formação da Iniciativa do Trabalhador	36	37	102,8	81.157,00	60.002,68	19.237,91	73,9	23,7
Cláusula de Formação				0,00	0,00	0,00		
Reconhecimento e Validação de Competências	3.518	732	20,8	1.271.077,00	1.219.344,94	429.847,21	95,9	33,8
Portugal Acolhe	83	41	49,4	38.657,00	19.423,20	7.946,92	50,2	20,6
Formação Modular	12.226	3.852	31,5	2.495.121,00	543.322,69	284.047,89	21,8	11,4
Formação para Activos				0,00	0,00	0,00		
Programa Qualificação-Emprego				0,00	0,00	0,00		
QUALIFICAÇÃO E INSERÇÃO PROF. PARA DESEMPREGADOS	7.290	3.845	52,7	28.312.775,00	14.221.456,13	6.103.997,90	50,2	21,6
Formação Profissional para Desempregados				0,00	0,00	0,00		
Cursos de Educação e Formação de Adultos	4.048	2.639	65,2	16.430.280,00	9.623.494,92	4.085.251,65	58,6	24,9
Estágios Profissionais - Port. 268/1997	695	697	100,3	4.756.895,00	1.857.333,49	1.070.916,52	39,0	22,5
Estágios Profissionais para Luso Descendentes	2	2	100,0	10.268,00	0,00	0,00	0,0	0,0
Estágios Profissionais - INOV-ART				0,00	0,00	0,00		
Estágios Profissionais	1.837	342	18,6	3.971.332,00	2.016.652,59	741.046,53	50,8	18,7
Estágios Profissionais - Qualificação Emprego	708	165	23,3	3.144.000,00	723.975,13	206.783,20	23,0	6,6
PROG. EMPREGO PARA A COMUNICAÇÃO SOCIAL REGIONAL E LOCAL - PECSRL		1		0,00	0,00	0,00		
Estágios Profissionais - PECSRL		1		0,00	0,00	0,00		
PROGRAMA INOV-JOVEM	172	122	70,9	1.190.476,00	905.819,16	338.377,55	76,1	28,4
Estágios Profissionais - INOV-JOVEM	172	122	70,9	1.190.476,00	905.819,16	338.377,55	76,1	28,4
APOIO À CRIAÇÃO DE EMP. NO ÂMBITO DO DESENV. LOCAL E DA ECON. SOCIAL	724	205	28,3	7.214.125,00	4.525.301,22	1.997.446,50	62,7	27,7
APOIO AO INVEST. EM INIC. LOCAIS CRIADORAS DE EMPREGO				2.277.908,00	2.070.191,18	708.014,40	90,9	31,1
(1) (*) Programa de Estímulo à Oferta de Emprego - Investimento	210	85	40,5	2.277.908,00	2.070.191,18	708.014,40	90,9	31,1
PROGRAMA DE ESTÍMULO À OFERTA DE EMPREGO	710	205	28,9	4.835.434,00	2.388.610,70	1.286.432,10	49,4	26,6
(1) (*) ILE - Criação de Postos de Trabalho	298	95	31,9	2.427.215,00	1.556.545,27	811.614,31	64,1	33,4
(1) (*) ILE - Majorações	91	20	22,0	181.359,00	109.233,21	53.916,48	60,2	29,7
CPE - Criação de Postos de Trabalho	162	48	29,6	775.062,00	195.410,66	112.517,71	25,2	14,5
(*) CPE - Majorações	12	3	25,0	35.568,00	3.548,90	2.542,77	10,0	7,1
Apoios à Contratação	233	58	24,9	1.284.312,00	466.574,04	278.722,44	36,3	21,7
(*) Apoios à Contratação - Majorações	15	2	13,3	20.000,00	0,00	0,00	0,0	0,0
f) (**) Prémio de Igualdade de Oportunidades - Majorações	18		0,0	64.688,00	42.206,70	20.410,87	65,2	31,6
Apoio à Conversão de Contratos	17	4	23,5	47.230,00	15.091,92	6.707,52	32,0	14,2
APOIO À INT. NO MERCADO DE TRABALHO				0,00	0,00	0,00		
Prémio de Colocação				0,00	0,00	0,00		
Apoios à Contratação para Jovens				0,00	0,00	0,00		
Apoios a Contratação para Adultos e Públicos Específicos				0,00	0,00	0,00		
Sistema de Incentivos				0,00	0,00	0,00		
APOIOS À PROMOÇÃO DO ARTESANATO	11		0,0	30.400,00	3.269,40	3.000,00	10,8	9,9
Promoção do Artesanato - Artesãos	11		0,0	7.000,00	3.269,40	3.000,00	46,7	42,9
c) (**) Promoção do Artesanato - Feiras				23.400,00	0,00	0,00	0,0	0,0
APOIO AO DESENVOLVIMENTO COOPERATIVO	3		0,0	70.383,00	63.229,94	0,00	89,8	0,0
d) (**) PRODESCOOP - Cooperativas - Investimento	2		0,0	52.782,00	45.629,83	0,00	86,4	0,0
PRODESCOOP - Cooperativas - Criação de Postos de Trabalho	3		0,0	17.601,00	17.600,11	0,00	100,0	0,0
FUNDO EUROPEU DE AJUSTAMENTO À GLOBALIZAÇÃO - FEG				0,00	0,00	0,00		
Apoios a Novos Empreendedores				0,00	0,00	0,00		
Apoio à Inserção				0,00	0,00	0,00		
Apoio ao Empreendedorismo				0,00	0,00	0,00		
Planos de Integração				0,00	0,00	0,00		
Bolsa de Formação - FEG				0,00	0,00	0,00		
FORMAÇÃO DE AGENTES DA POLÍTICA DE EMPREGO	218	272	124,8	20.291,00	11.220,00	7.440,00	55,3	36,7
FORMAÇÃO DE AGENTES DA POLÍTICA DE EMPREGO	218	272	124,8	20.291,00	11.220,00	7.440,00	55,3	36,7
Formação de Formadores	210	272	129,5	17.791,00	11.220,00	7.440,00	63,1	41,8
Formação de Animadores de UNIVAS e Clubes de Emprego	8		0,0	2.500,00	0,00	0,00	0,0	0,0
ACÇÕES EM COOPERAÇÃO				200.000,00	200.000,00	80.000,00	100,0	40,0
Centros de Gestão Participada				0,00	0,00	0,00		
Acções em Cooperação com Outras Entidades				200.000,00	200.000,00	80.000,00	100,0	40,0
PLANOS REGIONAIS DE EMPREGO, REDES E PACTOS				0,00	0,00	0,00		
PLANOS REGIONAIS DE EMPREGO, REDES E PACTOS				0,00	0,00	0,00		
Prog. de Promoção de Emprego p/ Distrito Porto - PROPEP				0,00	0,00	0,00		
Plano de Intervenção p/ Vales do Ave e Cávado - PIAVE				0,00	0,00	0,00		

DELEGAÇÃO REGIONAL DO ALENTEJO			EXECUÇÃO FÍSICA E FINANCEIRA POR PROGRAMA E POR MEDIDA			Valores acumulados a 31 de Julho de 2009			Página 2/3	
DESIGNAÇÃO DA DESPESA	Execução Física			Execução Financeira (Un.: Euros)						
	Meta a)	Abrangidos b)	Grau Exec. b) / a)	Dotação a)	Cabimento b)	Pagamento c)	Grau Exec. b) / a)	Grau Exec. c) / a)		
PROG. 2 - INTEGRAÇÃO ECON. E SOCIAL DOS GRUPOS SOCIAIS DESFAV.	15.322	9.507	62,0	14.125.156,00	8.819.008,82	4.481.140,93	62,4	31,7		
PROMOVER O EMP. E A EMPREGABILIDADE DOS GRUPOS PART. DESFAVORECIDOS	15.322	9.507	62,0	14.125.156,00	8.819.008,82	4.481.140,93	62,4	31,7		
ACÇÕES DE DESENV.PESSOAL E PROF. PESSOAS C/DEFICIÊNCIA	300	477	159,0	2.571.150,00	2.374.018,24	1.376.610,28	92,3	53,5		
Aval. e Orientação Prof. de Pessoas com Deficiência	20	10	50,0	10.000,00	0,00	0,00	0,0	0,0		
Pré-Profissionalização				0,00	0,00	0,00				
Form. para Pessoas com Deficiência - Acções em Cooperação	280	465	166,1	2.561.150,00	2.374.018,24	1.376.610,28	92,7	53,7		
Readaptação ao Trabalho		2		0,00	0,00	0,00				
APOIOS AO EMPREGO E À CONTRATAÇÃO PESSOAS C/DEFICIÊNCIA	165	66	40,0	565.939,00	187.831,97	87.552,62	33,2	15,5		
Incentivos ao Emp. de Pess. com Deficiência	32	5	15,6	157.728,00	39.506,12	20.766,97	25,0	13,2		
Apoio a Actividades Independentes	1	1	100,0	15.309,00	6.518,56	6.518,56	42,6	42,6		
Emprego Protegido - Cent. de Emp. Protegido	25	21	84,0	127.882,00	76.634,19	31.407,32	59,9	24,6		
Emprego Protegido - Enclaves	40	26	65,0	154.020,00	49.420,62	24.090,67	32,1	15,6		
Prémio de Mérito				0,00	0,00	0,00				
Apoio à Colocação e Acompanhamento Pós - Colocação	43	11	25,6	50.000,00	0,00	0,00	0,0	0,0		
OED Lisboa				0,00	0,00	0,00				
Ajudas Técnicas e Triciclos	24	2	8,3	61.000,00	15.752,48	4.769,10	25,8	7,8		
ACÇÕES DE FORM. PROF. DE GRUPOS DESFAVORECIDOS	156	33	21,2	416.424,00	94.417,44	36.040,91	22,7	8,7		
Formação Especial				0,00	0,00	0,00				
Formação para a Inclusão	156	33	21,2	416.424,00	94.417,44	36.040,91	22,7	8,7		
PROGRAMA VIDA - EMPREGO	139	110	79,1	581.193,00	523.595,91	274.151,42	90,1	47,2		
Despesas com Pessoal				573,00	0,00	0,00	0,0	0,0		
Funcionamento - Agências Regionais				1.200,00	176,03	176,03	14,7	14,7		
Mediação para a Formação e o Emprego	4	4	100,0	37.500,00	36.934,42	11.396,04	98,5	30,4		
Estágios de Integração Sócio-Profissional	60	41	68,3	192.000,00	160.892,72	97.839,20	83,8	51,0		
Prémio de Integração Sócio-Profissional	3	1	33,3	15.120,00	15.091,92	5.030,64	99,8	33,3		
Apoios ao Emprego	72	64	88,9	334.300,00	310.500,82	159.709,51	92,9	47,8		
Apoios ao Auto-Emprego				0,00	0,00	0,00				
Formação de Agentes do Programa Vida - Emprego				500,00	0,00	0,00	0,0	0,0		
DESENV. A REDE DE EQUIP. E SERV. DE PROMOÇÃO E DESENV.SOCIAL				0,00	0,00	0,00				
Apoio à Construção e Recup. de Equip. e ao seu Funcionamento				0,00	0,00	0,00				
Centros e Unidades de Reabilitação Profissional				0,00	0,00	0,00				
DINAMIZAÇÃO E PROMOÇÃO DO MERCADO SOCIAL DE EMPREGO	14.562	8.821	60,6	9.990.450,00	5.639.145,26	2.706.785,70	56,4	27,1		
(*) Empresas de Inserção - Investimento	5		0,0	70.811,00	70.809,26	18.742,79	100,0	26,5		
Empresas de Inserção - Profissionalização	445	420	94,4	1.418.822,00	1.314.848,09	762.691,48	92,7	53,8		
(*) Empresas de Inserção - Formação	172	130	75,6	320.978,00	241.856,81	100.608,57	75,3	31,3		
Empresas de Inserção - Prémio Integração	9	1	11,1	49.123,00	10.061,28	5.030,64	20,5	10,2		
Programas Ocupacionais - Carenciados	548	561	102,4	1.456.383,00	1.399.124,14	964.167,50	96,1	66,2		
Programas Ocupacionais - Subsidiados	5.012	5.937	118,5	0,00	0,00	0,00				
g) (**) Programa de Apoio à Iniciativa Privada (PAIPS)	2		0,0	13.968,00	0,00	0,00	0,0	0,0		
Despacho Conjunto MSST/MC - Prog. Cultura Emprego				0,00	0,00	0,00				
Despacho Conjunto MAI/MTSS - Prevenção de Fogos Florestais				0,00	0,00	0,00				
Contrato Emprego Inserção	7.017	1.110	15,8	2.820.000,00	117.059,59	26.864,48	4,2	1,0		
Contrato Emprego Inserção +	1.531	792	51,7	3.840.365,00	2.485.386,09	828.680,24	64,7	21,6		
Centros de Gestão Participada - Reabilitação				0,00	0,00	0,00				
PROG. 3 - INTERV. PARA A ORG.E GESTÃO DO MERC EMP.E DA FORM. PROF.	4.400	2.367	53,8	1.192.472,00	851.995,96	311.582,99	71,4	26,1		
DESENV. E MODERNIZAÇÃO DAS ESTRUTURAS E SERV. DE APOIO AO EMP. E FORM.				1.161.310,00	840.295,13	308.664,42	72,4	26,6		
PROM. DE EST. E SERV. DE AP. À INSERÇÃO PROFISSIONAL				758.710,00	467.695,13	116.964,42	61,6	15,4		
b) (**) Unidades de Inserção na Vida Activa (UNIVAS)	35	31	88,6	320.000,00	186.386,72	86.780,55	58,2	27,1		
b) (**) Clubes de Emprego				0,00	0,00	0,00				
b) (**) GIP - Gabinetes de Inserção Profissional	34		0,0	438.710,00	281.308,41	30.183,87	64,1	6,9		
a) (**) Informação e Orientação Profissional		7.423		0,00	0,00	0,00				
Certificação Profissional				5.000,00	0,00	0,00	0,0	0,0		
Estudos e Investigação				25.000,00	0,00	0,00	0,0	0,0		
Processos e Métodos Didácticos				0,00	0,00	0,00				
Observatório do Emprego e Formação				0,00	0,00	0,00				
Regime Prest. Desemp. - DL nº220 de 03/11/2006				372.600,00	372.600,00	191.700,00	100,0	51,4		
COLOCAÇÃO	4.400	2.367	53,8	3.000,00	0,00	0,00	0,0	0,0		
Prod. de Instrumentos Téc. de Sup. à Actividade de Colocação	4.400	2.367	53,8	0,00	0,00	0,00				
COLOCAÇÃO EXTERNA				3.000,00	0,00	0,00	0,0	0,0		
Rede Eures				3.000,00	0,00	0,00	0,0	0,0		
PRESTAÇÕES TÉCNICAS - METODOLOGIA PNE				28.162,00	11.700,83	2.918,57	41,5	10,4		
INSERJOVEM				9.882,00	4.636,36	770,78	46,9	7,8		
REAGE				18.280,00	7.064,47	2.147,79	38,6	11,7		
MODERNIZAÇÃO DO SERVIÇO PÚBLICO DE EMPREGO				0,00	0,00	0,00				
Modern. do SPE: Proj. LSE (Livre Serv. P/ Emprego)				0,00	0,00	0,00				
PROG. 4 - RELAÇÕES C/EXTERIOR E ARTICULAÇÃO COM OUTRAS ENTIDADES				225.344,00	14.147,53	12.680,16	6,3	5,6		
ACÇÕES CONJUNTAS COM OUTRAS ENTIDADES				141.144,00	7.565,53	6.302,16	5,4	4,5		
Diálogo Social				0,00	0,00	0,00				
Participação em Programas Comunitários				0,00	0,00	0,00				
OUTRAS ACÇÕES CONJUNTAS COM OUTRAS ENTIDADES				141.144,00	7.565,53	6.302,16	5,4	4,5		
Concursos Diversos				138.659,00	7.565,53	6.302,16	5,5	4,5		
Cooperação IEF, I.P. / Secretariado Nacional de Reabilitação				0,00	0,00	0,00				
Pré-Reforma				0,00	0,00	0,00				
Outras Acções				2.485,00	0,00	0,00	0,0	0,0		

DESIGNAÇÃO DA DESPESA	Execução Física			Execução Financeira (Un.: Euros)				
	Meta a)	Abrangidos b)	Grau Exec. b) / a)	Dotação a)	Cabimento b)	Pagamento c)	Grau Exec. b) / a)	Grau Exec. c) / a)
COOPERAÇÃO INSTITUCIONAL				0,00	0,00	0,00		
Comissão para a Igualdade no Trabalho e no Emprego (CITE)				0,00	0,00	0,00		
Serviços Sociais do MSST				0,00	0,00	0,00		
Prog. p/a Promoção dos Ofic.e das Micro Emp. Artesanais (PPART)				0,00	0,00	0,00		
Agência Nacional Sócrates e Leonardo da Vinci				0,00	0,00	0,00		
Instituto de Gestão do Fundo Social Europeu (IGFSE)				0,00	0,00	0,00		
Outros Serviços				0,00	0,00	0,00		
Alto Comissariado p/Imigração e Minorias Étnicas				0,00	0,00	0,00		
Prog. de Prevenção e Eliminação da Exploração do Trabalho Infantil (PETI)				0,00	0,00	0,00		
Programa de Iniciativa Comunitária (PIC) EQUAL				0,00	0,00	0,00		
RELAÇÕES PÚBLICAS				84.200,00	6.582,00	6.378,00	7,8	7,6
Informação para o Exterior				51.500,00	6.582,00	6.378,00	12,8	12,4
Relação Directa com os Utentes				32.700,00	0,00	0,00	0,0	0,0
RELAÇÕES INTERNACIONAIS				0,00	0,00	0,00		
Organizações Internacionais				0,00	0,00	0,00		
COOPERAÇÃO BILATERAL C/ PALOPS				0,00	0,00	0,00		
Cooperação Bilateral com Outros Países e Outras Actividades				0,00	0,00	0,00		
PROG. 5 - GESTÃO E ORGANIZAÇÃO INTERNA				8.180.360,00	4.946.016,85	2.137.221,58	60,5	26,1
INFRA-ESTRUTURAS FÍSICAS				1.342.366,00	577.888,00	121.779,10	43,0	9,1
Centros de Emprego				89.366,00	32.588,37	2.537,87	36,5	2,8
Centros de Formação Profissional de Gestão Directa				1.188.000,00	521.687,63	118.869,23	43,9	10,0
Centros de Formação Profissional de Gestão Participada				0,00	0,00	0,00		
Centro de Reabilitação Profissional de Gestão Directa				0,00	0,00	0,00		
Centro de Reabilitação Profissional de Gestão Participada				0,00	0,00	0,00		
Serviços de Coordenação Central e Regional				36.000,00	22.280,00	0,00	61,9	0,0
OUTRAS INFRA-ESTRUTURAS FÍSICAS				29.000,00	1.332,00	372,00	4,6	1,3
Pólos de Formação				29.000,00	1.332,00	372,00	4,6	1,3
Funcionamento, Organização e Gestão Internas				433.007,00	276.905,41	128.272,32	63,9	29,6
Funcionamento, Organização e Gestão Internas				408.793,00	262.408,58	120.330,02	64,2	29,4
FUNCIONAMENTO - POEFDS E POR				24.214,00	14.496,83	7.942,30	59,9	32,8
Funcionamento - POR				16.950,00	9.281,75	5.297,10	54,8	31,3
Funcionamento - POPH				7.264,00	5.215,08	2.645,20	71,8	36,4
RECURSOS HUMANOS				250.391,00	74.581,19	57.665,47	29,8	23,0
GESTÃO DE RECURSOS HUMANOS				242.391,00	72.570,00	56.904,19	29,9	23,5
Centros de Emprego				77.701,00	31.952,35	26.661,84	41,1	34,3
Centros de Formação Profissional				99.850,00	37.850,27	28.939,30	37,9	29,0
Centros de Reabilitação Profissional				0,00	0,00	0,00		
Serviços de Coordenação Central e Regional				57.540,00	2.640,00	1.175,67	4,6	2,0
POR				7.300,00	127,38	127,38	1,7	1,7
Pessoal Deslocado em Diversos Serviços				0,00	0,00	0,00		
DESENVOLVIMENTO DOS RECURSOS HUMANOS				0,00	0,00	0,00		
Formação Interna - Acções				0,00	0,00	0,00		
Acção Social				8.000,00	2.011,19	761,28	25,1	9,5
INFORMATIZAÇÃO				84.665,00	65.787,59	27.077,98	77,7	32,0
Hardware				55.756,00	39.891,60	1.806,00	71,5	3,2
Software				0,00	0,00	0,00		
Comunicação				23.909,00	23.908,07	23.908,07	100,0	100,0
Outros				5.000,00	1.987,92	1.363,91	39,8	27,3
INFORMAÇÃO CIENTÍFICA E DOCUMENTAÇÃO				10.000,00	53,80	53,80	0,5	0,5
INFORMAÇÃO CIENTÍFICA E DOCUMENTAÇÃO				10.000,00	53,80	53,80	0,5	0,5
Informação Científica e Técnica				10.000,00	53,80	53,80	0,5	0,5
Actividade Editorial				0,00	0,00	0,00		
Informação Interna				0,00	0,00	0,00		
GESTÃO DE CENTROS				6.059.931,00	3.950.800,86	1.802.372,91	65,2	29,7
Centros de Emprego				1.339.892,00	903.107,95	455.255,27	67,4	34,0
Centros de Formação Profissional				4.720.039,00	3.047.692,91	1.347.117,64	64,6	28,5
Centros de Reabilitação Profissional				0,00	0,00	0,00		
PROG 6 - OUTROS				0,00	0,00	0,00		
Restituições de Apoios Comunitários				0,00	0,00	0,00		
Constituição de Reserva				0,00	0,00	0,00		
ORGANISMO INTERMÉDIO				0,00	0,00	0,00		
TOTAL				70.140.132,00	38.650.401,20	17.358.758,75	55,1	24,7

(*) Número de pessoas envolvidas em componentes de medidas (ex.: majorações em ILE) cuja meta já está contemplada na medida principal.

(**) A execução física destas medidas não é contabilizada em número de abrangidos ou pessoas apoiadas, pelo que não pode ser adicionada à execução das restantes medidas.

(1) Inclui a actividade realizada no âmbito das Iniciativas Locais de Emprego - Serviços de Apoio à Família

Metas e Execução Física Agregadas por:

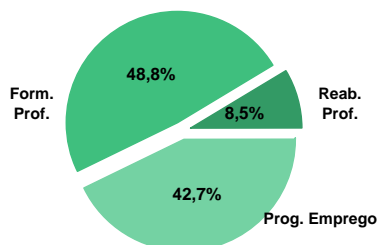
Pessoas:	45.709	21.732
a) Informação e Orientação Profissional:		7.423
b) Estruturas:	35	31
c) Feiras:		
d) Cooperativas (Investimento):	2	
f) Prémios de Igualdade de Oportunidades	18	
g) Programa de Apoio à Iniciativa Privada (PAIPS)	2	

DELEGAÇÃO REGIONAL DO ALGARVE
EXECUÇÃO FÍSICA E FINANCEIRA

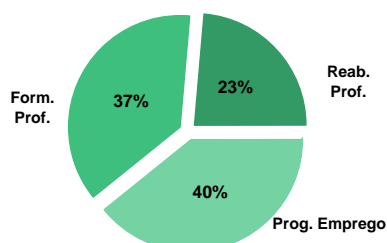
Valores acumulados a 31 de Julho de 2009

ÁREAS DE INTERVENÇÃO	Execução Física			Execução Financeira (Un.: Euros)			
	Meta	Abrangidos	Grau Exec.	Dotação	Cabimento	Pagamento	Grau Exec.
EMPREGO	12.135	6.694	55,2	12.081.770,00	5.764.546,20	2.549.945,72	21,1
Programas de Emprego	6.175	3.775	61,1	12.081.770,00	5.764.546,20	2.549.945,72	21,1
Prod. de Instrumentos Téc. de Sup. à Actividade de Colocação	5.960	2.919	49,0	0,00	0,00	0,00	
FORMAÇÃO PROFISSIONAL	7.105	4.311	60,7	7.891.664,00	6.032.502,07	2.440.203,35	30,9
REABILITAÇÃO PROFISSIONAL	514	754	146,7	3.198.182,00	3.069.337,82	1.531.649,64	47,9
TOTAL	19.754	11.759	59,5	23.171.616,00	14.866.386,09	6.521.798,71	28,1
Informação e Orientação Profissional		3.418		0,00	0,00	0,00	

Abrangidos - Peso relativo



Pagamento - Peso relativo


MEDIDAS / PROGRAMAS COM MAIOR PESO RELATIVO

EXECUÇÃO FÍSICA	METAS	ABRANGIDOS	GRAU
Formação Modular	3.898	1.981	50,8
Programas Ocupacionais - Subsidiados	1.729	1.989	115,0
Contrato Emprego Inserção	1.701	610	35,9
Cursos Educação e Formação de Adultos	1.138	1.062	93,3
Estágios Profissionais	1.111	265	23,9
Reconhec. e Validação de Competências	878	254	28,9
Sist. de Aprendizagem - Gestão Directa	608	457	75,2
Estágios Prof. - Qualificação Emprego	431	21	4,9
Estágios Profissionais - INOV-JOVEM	377	275	72,9
Form.p/ Pessoas c/ Def. - Acções Coop.	353	685	194,1

EXECUÇÃO FINANCEIRA	DOTAÇÃO	CABIMENTO	PAGAMENTO	GRAU PAGAM
Cursos Educação e Formação de Adultos	3.981.732,00	3.596.911,83	1.374.207,68	34,5
Form.p/ Pessoas c/ Def. - Acções Coop.	2.959.203,00	2.956.812,47	1.467.698,92	49,6
Estágios Profissionais	2.441.663,00	1.379.354,52	506.630,05	20,7
Sist. de Aprendizagem - Gestão Directa	2.047.258,00	1.329.779,26	629.889,31	30,8
Estágios Profissionais - Port. 268/1997	1.852.815,00	567.605,32	332.258,22	17,9
Estágios Profissionais - INOV-JOVEM	1.656.689,00	1.376.284,30	652.875,29	39,4
Estágios Prof. - Qualificação Emprego	1.648.411,00	77.136,62	17.329,32	1,1
Contrato Emprego Inserção	973.969,00	62.513,20	1.576,76	0,2
PEOE - Investimento	845.197,00	636.604,82	225.764,46	26,7
Contrato Emprego Inserção +	743.654,00	363.729,51	106.951,33	14,4

PROGRAMAS DE EMPREGO	Execução Física			Execução Financeira (Un.: Euros)			
	Meta	Abrangidos	Grau Exec.	Dotação	Cabimento	Pagamento	Grau Exec.
PROGRAMAS DE FORMAÇÃO E EMPREGO	2.195	793	36,1	7.644.752,00	3.416.104,42	1.512.556,21	19,8
Bolsas de Formação da Iniciativa do Trabalhador	12	12	100,0	24.123,00	15.723,66	3.463,33	14,4
Estágios Profissionais - Port. 268/1997	262	219	83,6	1.852.815,00	567.605,32	332.258,22	17,9
Estágios Profissionais para Luso Descendentes	2		0,0	21.051,00	0,00	0,00	0,0
Estágios Profissionais - INOV-ART				0,00	0,00	0,00	
Estágios Profissionais - PECSRL		1		0,00	0,00	0,00	
Estágios Profissionais - INOV-JOVEM	377	275	72,9	1.656.689,00	1.376.284,30	652.875,29	39,4
Estágios Profissionais	1.111	265	23,9	2.441.663,00	1.379.354,52	506.630,05	20,7
Estágios Qualificação-Emprego	431	21	4,9	1.648.411,00	77.136,62	17.329,32	1,1
criação de emprego e empresas	153	82	53,6	1.847.474,00	1.323.977,01	677.462,95	36,7
(1) (*) Programa de Estímulo à Oferta de Emprego - Investimento	68	28	41,2	845.197,00	636.604,82	225.764,46	26,7
(1) ILE - Criação de Postos de Trabalho	96	53	55,2	708.789,00	516.620,73	351.459,93	49,6
(1) (*) ILE - Majorações	17	2	11,8	44.999,00	27.551,18	20.132,78	44,7
CPE - Criação de Postos de Trabalho	17	17	100,0	79.929,00	50.321,60	23.829,98	29,8
(*) CPE - Majorações	3		0,0	3.024,00	1.006,13	1.006,13	33,3
Apoios à Contratação	29	12	41,4	152.155,00	85.095,72	55.053,60	36,2
(*) Apoios à Contratação - Majorações				0,00	0,00	0,00	
(**) Prémio de Igualdade de Oportunidades - Majorações				0,00	0,00	0,00	
Apoio à Conversão de Contratos	1		0,0	5.031,00	3.353,76	0,00	0,0
Prémio de Colocação				0,00	0,00	0,00	
Apoios à Contratação para Jovens				0,00	0,00	0,00	
Apoios à Cont. para Adultos e Públicos Esp.				0,00	0,00	0,00	
Sistema de Incentivos				0,00	0,00	0,00	
Promoção do Artesanato - Artesãos	10		0,0	8.350,00	3.423,07	216,07	2,6
PRODESCOOP - Cooperativas - Criação de Postos de Trabalho				0,00	0,00	0,00	
MERCADO SOCIAL DE EMPREGO	3.775	2.847	75,4	2.002.508,00	664.833,96	198.629,44	
(*) Empresas de Inserção - Investimento				0,00	0,00	0,00	
Empresas de Inserção - Profissionalização	5	5	100,0	20.000,00	0,00	0,00	0,0
(*) Empresas de Inserção - Formação				0,00	0,00	0,00	
Empresas de Inserção - Prémio Integração				5.031,00	0,00	0,00	0,0
Programas Ocupacionais - Carenciados	93	94	101,1	259.854,00	238.591,25	90.101,35	34,7
Programas Ocupacionais - Subsidiados	1.729	1.989	115,0	0,00	0,00	0,00	
Contrato Emprego Inserção	1.701	610	35,9	973.969,00	62.513,20	1.576,76	0,2
Contrato Emprego Inserção +	245	149	60,8	743.654,00	363.729,51	106.951,33	14,4
(**) Programa de Apoio à Iniciativa Privada (PAIPS)				0,00	0,00	0,00	
Despacho Conjunto MSST/MC - Prog. Cultura Emprego				0,00	0,00	0,00	
Despacho Conjunto MAI/MTSS - Prevenção de Fogos Florestais	2		0,0	0,00	0,00	0,00	
OUTRAS MEDIDAS DE PROMOÇÃO DO EMPREGO	52	53	101,9	312.370,00	209.624,59	113.047,92	36,2
FUNDO DE AJUSTAMENTO À GLOBALIZAÇÃO - FEG				0,00	0,00	0,00	
Apoios a Novos Empreendedores				0,00	0,00	0,00	
Apoios à Inserção				0,00	0,00	0,00	
Apoio ao Empreendedorismo				0,00	0,00	0,00	
Planos de Integração				0,00	0,00	0,00	
Bolsa de Formação				0,00	0,00	0,00	
Formação de Animadores de UNIVAS e Clubes de Emprego				0,00	0,00	0,00	
PLANOS REGIONAIS DE EMPREGO, REDES E PACTOS				0,00	0,00	0,00	
Prog. de Promoção de Emprego p/ Distrito Porto - PROPEP				0,00	0,00	0,00	
Plano de Intervenção p/ Vales do Ave e Cávado - PIAVE				0,00	0,00	0,00	
PROGRAMA VIDA - EMPREGO	52	53	101,9	312.370,00	209.624,59	113.047,92	36,2
Despesas com Pessoal				0,00	0,00	0,00	
Funcionamento - Agências Regionais				4.870,00	165,14	165,14	3,4
Mediação para a Formação e o Emprego				0,00	0,00	0,00	
Estágios de Integração Sócio-Profissional	18	28	155,6	130.000,00	101.237,40	40.308,51	31,0
Prémio de Integração Sócio-Profissional	3	3	100,0	10.300,00	10.061,28	10.061,28	97,7
Apoios ao Emprego	30	22	73,3	159.600,00	98.160,77	62.512,99	39,2
Apoios ao Auto-Emprego	1		0,0	7.600,00	0,00	0,00	0,0
Formação de Agentes do Programa Vida - Emprego				0,00	0,00	0,00	
ESTRUTURAS E OUTROS APOIOS PARA PROMOÇÃO DO EMPREGO	-	-		274.666,00	150.006,22	48.249,20	17,6
(**) Promoção do Artesanato - Feiras				26.440,00	0,00	0,00	0,0
(**) PRODESCOOP - Cooperativas - Investimento				0,00	0,00	0,00	
PROM. DE EST. E SERV. DE AP. À INSERÇÃO PROFISSIONAL	-	-	-	248.226,00	150.006,22	48.249,20	19,4
(**) Unidades de Inserção na Vida Activa (UNIVAS)	5	4	80,0	30.731,00	25.286,10	17.285,37	56,2
(**) Clubes de Emprego				0,00	0,00	0,00	
(**) GIP - Gabinetes de Inserção Profissional	15		0,0	217.495,00	124.720,12	30.963,83	14,2
TOTAL	6.175	3.775	61,1	12.081.770,00	5.764.546,20	2.549.945,72	21,1

(*) Número de pessoas envolvidas em componentes de medidas (ex.: majorações em ILE) cuja meta já está contemplada na medida principal.

(**) A execução física destas medidas não é contabilizada em número de abrangidos ou pessoas apoiadas, pelo que não pode ser adicionada à execução das restantes medidas.

(1) Inclui a actividade realizada no âmbito das Iniciativas Locais de Emprego - Serviços de Apoio à Família

FORMAÇÃO PROFISSIONAL	Execução Física			Execução Financeira (Un.: Euros)			
	Meta	Abrangidos	Grau Exec.	Dotação	Cabimento	Pagamento	Grau Exec.
Sistema de Aprendizagem - Gestão Directa	608	457	75,2	2.047.258,00	1.329.779,26	629.889,31	30,8
Sistema de Aprendizagem - Entidades Externas	169	136	80,5	637.633,00	370.266,73	81.035,87	12,7
Sistema de Aprendizagem - Saldos				0,00	0,00	0,00	
Cursos de Educação e Formação de Jovens	189	141	74,6	236.279,00	187.990,88	130.511,57	55,2
Cursos de Especialização Tecnológica				0,00	0,00	0,00	
Cláusula de Formação				0,00	0,00	0,00	
Reconhecimento e Validação de Competências	878	254	28,9	480.000,00	336.251,34	113.959,25	23,7
Portugal Acolhe	180	217	120,6	77.250,00	13.183,39	7.278,75	9,4
Programa Qualificação-Emprego				0,00	0,00	0,00	
Formação Modular	3.898	1.981	50,8	427.710,00	195.202,64	101.016,92	23,6
Formação Profissional para Desempregados				0,00	0,00	0,00	
Formação para Activos				0,00	0,00	0,00	
Cursos de Educação e Formação de Adultos	1.138	1.062	93,3	3.981.732,00	3.596.911,83	1.374.207,68	34,5
Formação de Formadores	45	63	140,0	3.802,00	2.916,00	2.304,00	60,6
Formação Especial				0,00	0,00	0,00	
Formação para a Inclusão				0,00	0,00	0,00	
IEFP, I.P. (Centros de Emprego + Centros de Form. Prof. de Gestão Directa)	7.105	4.311	60,7	7.891.664,00	6.032.502,07	2.440.203,35	30,9
Centros de Gestão Participada				0,00	0,00	0,00	
Ações em Cooperação com Outras Entidades				0,00	0,00	0,00	
TOTAL	7.105	4.311	60,7	7.891.664,00	6.032.502,07	2.440.203,35	30,9

REABILITAÇÃO PROFISSIONAL DE PESSOAS COM DEFICIÊNCIA	Execução Física			Execução Financeira (Un.: Euros)			
	Meta	Abrangidos	Grau Exec.	Dotação	Cabimento	Pagamento	Grau Exec.
Aval. e Orientação Prof. de Pessoas com Deficiência	39	5	12,8	6.228,00	0,00	0,00	0,0
Pré-Profissionalização				0,00	0,00	0,00	
Form. para Pessoas com Deficiência - Ações em Cooperação	353	685	194,1	2.959.203,00	2.956.812,47	1.467.698,92	49,6
Readaptação ao Trabalho				0,00	0,00	0,00	
Incentivos ao Emp. de Pess. com Deficiência	47	19	40,4	175.791,00	97.299,01	48.724,38	27,7
Apoio a Actividades Independentes				0,00	0,00	0,00	
Emprego Protegido - Cent. de Emp. Protegido				0,00	0,00	0,00	
Emprego Protegido - Enclaves	2	2	100,0	7.523,00	0,00	0,00	0,0
Prémio de Mérito				0,00	0,00	0,00	
Apoio à Colocação e Acompanhamento Pós - Colocação	65	43	66,2	20.937,00	0,00	0,00	0,0
OED Lisboa				0,00	0,00	0,00	
Ajudas Técnicas e Triciclos	8		0,0	28.500,00	15.226,34	15.226,34	53,4
Apoio à Construção e Recup. de Equip. e ao seu Funcionamento				0,00	0,00	0,00	
Centros e Unidades de Reabilitação Profissional				0,00	0,00	0,00	
Centros de Gestão Participada - Reabilitação				0,00	0,00	0,00	
TOTAL	514	754	146,7	3.198.182,00	3.069.337,82	1.531.649,64	47,9

DESIGNAÇÃO DA DESPESA	Execução Física			Execução Financeira (Un.: Euros)				
	Meta a)	Abrangidos b)	Grau Exec. b) / a)	Dotação a)	Cabimento b)	Pagamento c)	Grau Exec. b) / a)	Grau Exec. c) / a)
PROG. 1 - INTERV. ESTRUT. NOS DOMÍNIOS DO EMPREGO E DA FORM. PROF.	9.453	5.186	54,9	17.410.330,00	10.772.583,50	4.630.222,51	61,9	26,6
PROMOÇÃO DA EMPREGABILIDADE E DO EMPREGO	9.255	5.041	54,5	15.532.614,00	9.445.690,49	3.950.455,56	60,8	25,4
PROM. A FORM. QUALIFICANTE E A TRANSIÇÃO P/A VIDA ACTIVA	966	734	76,0	2.921.170,00	1.888.036,87	841.436,75	64,6	28,8
Sistema de Aprendizagem - Gestão Directa	608	457	75,2	2.047.258,00	1.329.779,26	629.889,31	65,0	30,8
Sistema de Aprendizagem - Entidades Externas	169	136	80,5	637.633,00	370.266,73	81.035,87	58,1	12,7
Sistema de Aprendizagem - Saldos				0,00	0,00	0,00		
Cursos de Educação e Formação de Jovens	189	141	74,6	236.279,00	187.990,88	130.511,57	79,6	55,2
Cursos de Especialização Tecnológica				0,00	0,00	0,00		
FORMAÇÃO AO LONGO DA VIDA E ADAPTABILIDADE	4.968	2.464	49,6	1.009.083,00	560.361,03	225.718,25	55,5	22,4
Bolsas de Formação da Iniciativa do Trabalhador	12	12	100,0	24.123,00	15.723,66	3.463,33	65,2	14,4
Cláusula de Formação				0,00	0,00	0,00		
Reconhecimento e Validação de Competências	878	254	28,9	480.000,00	336.251,34	113.959,25	70,1	23,7
Portugal Acolhe	180	217	120,6	77.250,00	13.183,39	7.278,75	17,1	9,4
Formação Modular	3.898	1.981	50,8	427.710,00	195.202,64	101.016,92	45,6	23,6
Formação para Activos				0,00	0,00	0,00		
Programa Qualificação-Emprego				0,00	0,00	0,00		
QUALIFICAÇÃO E INSERÇÃO PROF. PARA DESEMPREGADOS	2.944	1.567	53,2	9.945.672,00	5.621.008,29	2.230.425,27	56,5	22,4
Formação Profissional para Desempregados				0,00	0,00	0,00		
Cursos de Educação e Formação de Adultos	1.138	1.062	93,3	3.981.732,00	3.596.911,83	1.374.207,68	90,3	34,5
Estágios Profissionais - Port. 268/1997	262	219	83,6	1.852.815,00	567.605,32	332.258,22	30,6	17,9
Estágios Profissionais para Luso Descendentes	2		0,0	21.051,00	0,00	0,00	0,0	0,0
Estágios Profissionais - INOV-ART				0,00	0,00	0,00		
Estágios Profissionais	1.111	265	23,9	2.441.663,00	1.379.354,52	506.630,05	56,5	20,7
Estágios Profissionais - Qualificação Emprego	431	21	4,9	1.648.411,00	77.136,62	17.329,32	4,7	1,1
PROG. EMPREGO PARA A COMUNICAÇÃO SOCIAL REGIONAL E LOCAL - PECSRL		1		0,00	0,00	0,00		
Estágios Profissionais - PECSRL		1		0,00	0,00	0,00		
PROGRAMA INOV-JOVEM	377	275	72,9	1.656.689,00	1.376.284,30	652.875,29	83,1	39,4
Estágios Profissionais - INOV-JOVEM	377	275	72,9	1.656.689,00	1.376.284,30	652.875,29	83,1	39,4
APOIO À CRIAÇÃO DE EMP. NO ÂMBITO DO DESENV. LOCAL E DA ECON. SOCIAL	153	82	53,6	1.873.914,00	1.323.977,01	677.462,95	70,7	36,2
APOIO AO INVEST. EM INIC. LOCAIS CRIADORAS DE EMPREGO				845.197,00	636.604,82	225.764,46	75,3	26,7
(1) (*) Programa de Estímulo à Oferta de Emprego - Investimento	68	28	41,2	845.197,00	636.604,82	225.764,46	75,3	26,7
PROGRAMA DE ESTÍMULO À OFERTA DE EMPREGO	143	82	57,3	993.927,00	683.949,12	451.482,42	68,8	45,4
(1) (*) ILE - Criação de Postos de Trabalho	96	53	55,2	708.789,00	516.620,73	351.459,93	72,9	49,6
(1) (*) ILE - Majorações	17	2	11,8	44.999,00	27.551,18	20.132,78	61,2	44,7
CPE - Criação de Postos de Trabalho	17	17	100,0	79.929,00	50.321,60	23.829,98	63,0	29,8
(*) CPE - Majorações	3		0,0	3.024,00	1.006,13	1.006,13	33,3	33,3
Apoios à Contratação	29	12	41,4	152.155,00	85.095,72	55.053,60	55,9	36,2
(*) Apoios à Contratação - Majorações				0,00	0,00	0,00		
f) (**) Prémio de Igualdade de Oportunidades - Majorações				0,00	0,00	0,00		
Apoio à Conversão de Contratos	1		0,0	5.031,00	3.353,76	0,00	66,7	0,0
APOIO À INT. NO MERCADO DE TRABALHO				0,00	0,00	0,00		
Prémio de Colocação				0,00	0,00	0,00		
Apoios à Contratação para Jovens				0,00	0,00	0,00		
Apoios a Contratação para Adultos e Públicos Específicos				0,00	0,00	0,00		
Sistema de Incentivos				0,00	0,00	0,00		
APOIOS À PROMOÇÃO DO ARTESANATO	10		0,0	34.790,00	3.423,07	216,07	9,8	0,6
Promoção do Artesanato - Artesãos	10		0,0	8.350,00	3.423,07	216,07	41,0	2,6
c) (**) Promoção do Artesanato - Feiras				26.440,00	0,00	0,00	0,0	0,0
APOIO AO DESENVOLVIMENTO COOPERATIVO				0,00	0,00	0,00		
d) (**) PRODESCOOP - Cooperativas - Investimento				0,00	0,00	0,00		
PRODESCOOP - Cooperativas - Criação de Postos de Trabalho				0,00	0,00	0,00		
FUNDO EUROPEU DE AJUSTAMENTO À GLOBALIZAÇÃO - FEG				0,00	0,00	0,00		
Apoios a Novos Empreendedores				0,00	0,00	0,00		
Apoio à Inserção				0,00	0,00	0,00		
Apoio ao Empreendedorismo				0,00	0,00	0,00		
Planos de Integração				0,00	0,00	0,00		
Bolsa de Formação				0,00	0,00	0,00		
FORMAÇÃO DE AGENTES DA POLÍTICA DE EMPREGO	45	63	140,0	3.802,00	2.916,00	2.304,00	76,7	60,6
FORMAÇÃO DE AGENTES DA POLÍTICA DE EMPREGO	45	63	140,0	3.802,00	2.916,00	2.304,00	76,7	60,6
Formação de Formadores	45	63	140,0	3.802,00	2.916,00	2.304,00	76,7	60,6
Formação de Animadores de UNIVAS e Clubes de Emprego				0,00	0,00	0,00		
ACÇÕES EM COOPERAÇÃO				0,00	0,00	0,00		
Centros de Gestão Participada				0,00	0,00	0,00		
Acções em Cooperação com Outras Entidades				0,00	0,00	0,00		
PLANOS REGIONAIS DE EMPREGO, REDES E PACTOS				0,00	0,00	0,00		
PLANOS REGIONAIS DE EMPREGO, REDES E PACTOS				0,00	0,00	0,00		
Prog. de Promoção de Emprego p/ Distrito Porto - PROPEP				0,00	0,00	0,00		
Plano de Intervenção p/ Vales do Ave e Cávado - PIAVE				0,00	0,00	0,00		

DELEGAÇÃO REGIONAL DO ALGARVE			EXECUÇÃO FÍSICA E FINANCEIRA POR PROGRAMA E POR MEDIDA			Valores acumulados a 31 de Julho de 2009			Página 2/3		
DESIGNAÇÃO DA DESPESA				Execução Física			Execução Financeira (Un.: Euros)				
				Meta a)	Abrangidos b)	Grau Exec. b) / a)	Dotação a)	Cabimento b)	Pagamento c)	Grau Exec. b) / a)	Grau Exec. c) / a)
PROG. 2 - INTEGRAÇÃO ECON. E SOCIAL DOS GRUPOS SOCIAIS DESFAV.				4.341	3.654	84,2	5.513.060,00	3.943.796,37	1.843.327,00	71,5	33,4
PROMOVER O EMP. E A EMPREGABILIDADE DOS GRUPOS PART. DESFAVORECIDOS				4.341	3.654	84,2	5.513.060,00	3.943.796,37	1.843.327,00	71,5	33,4
ACÇÕES DE DESENV.PESSOAL E PROF. PESSOAS C/DEFICIÊNCIA				392	690	176,0	2.965.431,00	2.956.812,47	1.467.698,92	99,7	49,5
Aval. e Orientação Prof. de Pessoas com Deficiência				39	5	12,8	6.228,00	0,00	0,00	0,0	0,0
Pré-Profissionalização							0,00	0,00	0,00		
Form. para Pessoas com Deficiência - Acções em Cooperação				353	685	194,1	2.959.203,00	2.956.812,47	1.467.698,92	99,9	49,6
Readaptação ao Trabalho							0,00	0,00	0,00		
APOIOS AO EMPREGO E À CONTRATAÇÃO PESSOAS C/DEFICIÊNCIA				122	64	52,5	232.751,00	112.525,35	63.950,72	48,3	27,5
Incentivos ao Emp. de Pess. com Deficiência				47	19	40,4	175.791,00	97.299,01	48.724,38	55,3	27,7
Apoio a Actividades Independentes							0,00	0,00	0,00		
Emprego Protegido - Cent. de Emp. Protegido							0,00	0,00	0,00		
Emprego Protegido - Enclaves				2	2	100,0	7.523,00	0,00	0,00	0,0	0,0
Prémio de Mérito							0,00	0,00	0,00		
Apoio à Colocação e Acompanhamento Pós - Colocação				65	43	66,2	20.937,00	0,00	0,00	0,0	0,0
OED Lisboa							0,00	0,00	0,00		
Ajudas Técnicas e Triciclos				8		0,0	28.500,00	15.226,34	15.226,34	53,4	53,4
ACÇÕES DE FORM. PROF. DE GRUPOS DESFAVORECIDOS							0,00	0,00	0,00		
Formação Especial							0,00	0,00	0,00		
Formação para a Inclusão							0,00	0,00	0,00		
PROGRAMA VIDA - EMPREGO				52	53	101,9	312.370,00	209.624,59	113.047,92	67,1	36,2
Despesas com Pessoal							0,00	0,00	0,00		
Funcionamento - Agências Regionais							4.870,00	165,14	165,14	3,4	3,4
Mediação para a Formação e o Emprego							0,00	0,00	0,00		
Estágios de Integração Sócio-Profissional				18	28	155,6	130.000,00	101.237,40	40.308,51	77,9	31,0
Prémio de Integração Sócio-Profissional				3	3	100,0	10.300,00	10.061,28	10.061,28	97,7	97,7
Apoios ao Emprego				30	22	73,3	159.600,00	98.160,77	62.512,99	61,5	39,2
Apoios ao Auto-Emprego				1		0,0	7.600,00	0,00	0,00	0,0	0,0
Formação de Agentes do Programa Vida - Emprego							0,00	0,00	0,00		
DESENV. A REDE DE EQUIP. E SERV. DE PROMOÇÃO E DESENV.SOCIAL							0,00	0,00	0,00		
Apoio à Construção e Recup. de Equip. e ao seu Funcionamento							0,00	0,00	0,00		
Centros e Unidades de Reabilitação Profissional							0,00	0,00	0,00		
DINAMIZAÇÃO E PROMOÇÃO DO MERCADO SOCIAL DE EMPREGO				3.775	2.847	75,4	2.002.508,00	664.833,96	198.629,44	33,2	9,9
(*)	Empresas de Inserção - Investimento						0,00	0,00	0,00		
	Empresas de Inserção - Profissionalização			5	5	100,0	20.000,00	0,00	0,00	0,0	0,0
(*)	Empresas de Inserção - Formação						0,00	0,00	0,00		
	Empresas de Inserção - Prémio Integração						5.031,00	0,00	0,00	0,0	0,0
	Programas Ocupacionais - Carenciados			93	94	101,1	259.854,00	238.591,25	90.101,35	91,8	34,7
	Programas Ocupacionais - Subsidiados			1.729	1.989	115,0	0,00	0,00	0,00		
g) (**)	Programa de Apoio à Iniciativa Privada (PAIPS)						0,00	0,00	0,00		
	Despacho Conjunto MSST/MC - Prog. Cultura Emprego						0,00	0,00	0,00		
	Despacho Conjunto MAI/MTSS - Prevenção de Fogos Florestais			2		0,0	0,00	0,00	0,00		
	Contrato Emprego Inserção			1.701	610	35,9	973.969,00	62.513,20	1.576,76	6,4	0,2
	Contrato Emprego Inserção +			245	149	60,8	743.654,00	363.729,51	106.951,33	48,9	14,4
	Centros de Gestão Participada - Reabilitação						0,00	0,00	0,00		
PROG. 3 - INTERV. PARA A ORG.E GESTÃO DO MERC EMP.E DA FORM. PROF.				5.960	2.919	49,0	424.693,00	301.329,98	164.024,55	71,0	38,6
DESENV. E MODERNIZAÇÃO DAS ESTRUTURAS E SERV. DE APOIO AO EMP. E FORM.							416.643,00	300.461,23	163.554,68	72,1	39,3
PROM. DE EST. E SERV. DE AP. À INSERÇÃO PROFISSIONAL							248.226,00	150.006,22	48.249,20	60,4	19,4
b) (**)	Unidades de Inserção na Vida Activa (UNIVAS)			5	4	80,0	30.731,00	25.286,10	17.285,37	82,3	56,2
b) (**)	Clubes de Emprego						0,00	0,00	0,00		
b) (**)	GIP - Gabinetes de Inserção Profissional			15		0,0	217.495,00	124.720,12	30.963,83	57,3	14,2
a)	(**) Informação e Orientação Profissional				3.418		0,00	0,00	0,00		
	Certificação Profissional						3.700,00	1.494,51	913,98	40,4	24,7
	Estudos e Investigação						0,00	0,00	0,00		
	Processos e Métodos Didácticos						0,00	0,00	0,00		
	Observatório do Emprego e Formação						0,00	0,00	0,00		
	Regime Prest. Desemp. - DL nº220 de 03/11/2006						164.717,00	148.960,50	114.391,50	90,4	69,4
COLOCAÇÃO				5.960	2.919	49,0	4.000,00	0,00	0,00	0,0	0,0
Prod. de Instrumentos Téc. de Sup. à Actividade de Colocação				5.960	2.919	49,0	0,00	0,00	0,00		
COLOCAÇÃO EXTERNA							4.000,00	0,00	0,00	0,0	0,0
Rede Eures							4.000,00	0,00	0,00	0,0	0,0
PRESTAÇÕES TÉCNICAS - METODOLOGIA PNE							4.050,00	868,75	469,87	21,5	11,6
INSERJOVEM							1.875,00	299,09	122,15	16,0	6,5
REAGE							2.175,00	569,66	347,72	26,2	16,0
MODERNIZAÇÃO DO SERVIÇO PÚBLICO DE EMPREGO							0,00	0,00	0,00		
Modern. do SPE: Proj. LSE (Livre Serv. P/ Emprego)							0,00	0,00	0,00		
PROG. 4 - RELAÇÕES C/EXTERIOR E ARTICULAÇÃO COM OUTRAS ENTIDADES							17.645,00	7.023,94	6.931,75	39,8	39,3
ACÇÕES CONJUNTAS COM OUTRAS ENTIDADES							1.145,00	644,14	551,95	56,3	48,2
Diálogo Social							0,00	0,00	0,00		
Participação em Programas Comunitários							0,00	0,00	0,00		
OUTRAS ACÇÕES CONJUNTAS COM OUTRAS ENTIDADES							1.145,00	644,14	551,95	56,3	48,2
Concursos Diversos							1.145,00	644,14	551,95	56,3	48,2
Cooperação IEFP, I.P. / Secretariado Nacional de Reabilitação							0,00	0,00	0,00		
Pré-Reforma							0,00	0,00	0,00		
Outras Acções							0,00	0,00	0,00		

DESIGNAÇÃO DA DESPESA	Execução Física			Execução Financeira (Un.: Euros)				
	Meta a)	Abrangidos b)	Grau Exec. b) / a)	Dotação a)	Cabimento b)	Pagamento c)	Grau Exec. b) / a)	Grau Exec. c) / a)
COOPERAÇÃO INSTITUCIONAL				0,00	0,00	0,00		
Comissão para a Igualdade no Trabalho e no Emprego (CITE)				0,00	0,00	0,00		
Serviços Sociais do MSST				0,00	0,00	0,00		
Prog. p/a Promoção dos Ofic.e das Micro Emp. Artesanais (PPART)				0,00	0,00	0,00		
Agência Nacional Sócrates e Leonardo da Vinci				0,00	0,00	0,00		
Instituto de Gestão do Fundo Social Europeu (IGFSE)				0,00	0,00	0,00		
Outros Serviços				0,00	0,00	0,00		
Alto Comissariado p/Imigração e Minorias Étnicas				0,00	0,00	0,00		
Prog. de Prevenção e Eliminação da Exploração do Trabalho Infantil (PETI)				0,00	0,00	0,00		
Programa de Iniciativa Comunitária (PIC) EQUAL				0,00	0,00	0,00		
RELAÇÕES PÚBLICAS				16.500,00	6.379,80	6.379,80	38,7	38,7
Informação para o Exterior				10.600,00	6.379,80	6.379,80	60,2	60,2
Relação Directa com os Utentes				5.900,00	0,00	0,00	0,0	0,0
RELAÇÕES INTERNACIONAIS				0,00	0,00	0,00		
Organizações Internacionais				0,00	0,00	0,00		
COOPERAÇÃO BILATERAL C/ PALOPS				0,00	0,00	0,00		
Cooperação Bilateral com Outros Países e Outras Actividades				0,00	0,00	0,00		
PROG. 5 - GESTÃO E ORGANIZAÇÃO INTERNA				3.132.975,00	2.217.731,56	1.007.520,95	70,8	32,2
INFRA-ESTRUTURAS FÍSICAS				278.500,00	72.473,49	16.684,85	26,0	6,0
Centros de Emprego				18.950,00	16.620,59	3.779,63	87,7	19,9
Centros de Formação Profissional de Gestão Directa				81.550,00	48.667,00	6.324,60	59,7	7,8
Centros de Formação Profissional de Gestão Participada				0,00	0,00	0,00		
Centro de Reabilitação Profissional de Gestão Directa				0,00	0,00	0,00		
Centro de Reabilitação Profissional de Gestão Participada				0,00	0,00	0,00		
Serviços de Coordenação Central e Regional				6.000,00	420,00	420,00	7,0	7,0
OUTRAS INFRA-ESTRUTURAS FÍSICAS				172.000,00	6.765,90	6.160,62	3,9	3,6
Pólos de Formação				172.000,00	6.765,90	6.160,62	3,9	3,6
Funcionamento, Organização e Gestão Internas				329.653,00	145.632,61	75.910,70	44,2	23,0
Funcionamento, Organização e Gestão Internas				294.034,00	129.265,29	67.481,88	44,0	23,0
FUNCIONAMENTO - POEFDS E POR				35.619,00	16.367,32	8.428,82	46,0	23,7
Funcionamento - POR				8.511,00	3.526,06	2.818,43	41,4	33,1
Funcionamento - POPH				27.108,00	12.841,26	5.610,39	47,4	20,7
RECURSOS HUMANOS				82.570,00	46.332,92	28.839,01	56,1	34,9
GESTÃO DE RECURSOS HUMANOS				77.470,00	46.061,47	28.651,20	59,5	37,0
Centros de Emprego				43.150,00	31.652,38	16.998,49	73,4	39,4
Centros de Formação Profissional				11.480,00	2.483,65	2.483,65	21,6	21,6
Centros de Reabilitação Profissional				0,00	0,00	0,00		
Serviços de Coordenação Central e Regional				22.000,00	11.085,44	9.013,12	50,4	41,0
POR				840,00	840,00	155,94	100,0	18,6
Pessoal Deslocado em Diversos Serviços				0,00	0,00	0,00		
DESENVOLVIMENTO DOS RECURSOS HUMANOS				1.100,00	44,65	44,65	4,1	4,1
Formação Interna - Acções				1.100,00	44,65	44,65	4,1	4,1
Acção Social				4.000,00	226,80	143,16	5,7	3,6
INFORMATIZAÇÃO				16.900,00	7.547,26	1.669,74	44,7	9,9
Hardware				7.280,00	200,00	0,00	2,7	0,0
Software				0,00	0,00	0,00		
Comunicação				7.120,00	5.720,00	42,48	80,3	0,6
Outros				2.500,00	1.627,26	1.627,26	65,1	65,1
INFORMAÇÃO CIENTÍFICA E DOCUMENTAÇÃO				2.000,00	382,50	382,50	19,1	19,1
INFORMAÇÃO CIENTÍFICA E DOCUMENTAÇÃO				2.000,00	382,50	382,50	19,1	19,1
Informação Científica e Técnica				2.000,00	382,50	382,50	19,1	19,1
Actividade Editorial				0,00	0,00	0,00		
Informação Interna				0,00	0,00	0,00		
GESTÃO DE CENTROS				2.423.352,00	1.945.362,78	884.034,15	80,3	36,5
Centros de Emprego				1.535.910,00	1.279.368,28	685.638,93	83,3	44,6
Centros de Formação Profissional				887.442,00	665.994,50	198.395,22	75,0	22,4
Centros de Reabilitação Profissional				0,00	0,00	0,00		
PROG 6 - OUTROS				0,00	0,00	0,00		
Restituições de Apoios Comunitários				0,00	0,00	0,00		
Constituição de Reserva				0,00	0,00	0,00		
ORGANISMO INTERMÉDIO				0,00	0,00	0,00		
TOTAL				26.498.703,00	17.242.465,35	7.652.026,76	65,1	28,9

(*) Número de pessoas envolvidas em componentes de medidas (ex.: majorações em ILE) cuja meta já está contemplada na medida principal.

(**) A execução física destas medidas não é contabilizada em número de abrangidos ou pessoas apoiadas, pelo que não pode ser adicionada à execução das restantes medidas.

(1) Inclui a actividade realizada no âmbito das Iniciativas Locais de Emprego - Serviços de Apoio à Família

Metas e Execução Física Agregadas por:

Pessoas:	19.754	11.759
a) Informação e Orientação Profissional:		3.418
b) Estruturas:	5	4
c) Feiras:		
d) Cooperativas (Investimento):		
f) Prémios de Igualdade de Oportunidades		
g) Programa de Apoio à Iniciativa Privada (PAIPS)		

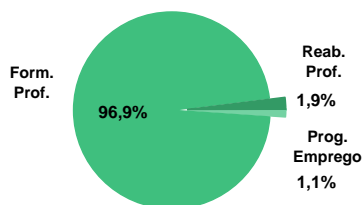
SERVIÇOS CENTRAIS E CENTROS DE GESTÃO PARTICIPADA
EXECUÇÃO FÍSICA E FINANCEIRA

Valores acumulados a 31 de Julho de 2009

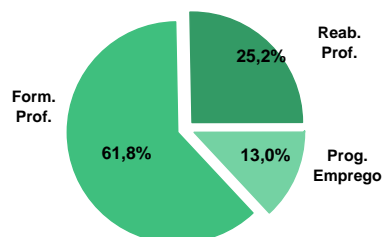
ÁREAS DE INTERVENÇÃO	Execução Física			Execução Financeira (Un.: Euros)			
	Meta	Abrangidos	Grau Exec.	Dotação	Cabimento	Pagamento	Grau Exec.
EMPREGO	38.729	858	2,2	142.205.626,00	14.625.241,28	13.151.605,01	9,2
Programas de Emprego	38.729	858	2,2	142.180.626,00	14.625.241,28	13.151.605,01	9,2
Prod. de Instrumentos Téc. de Sup. à Actividade de Colocação				25.000,00	0,00	0,00	0,0
FORMAÇÃO PROFISSIONAL	155.475	72.743	46,8	208.216.624,00	73.165.003,85	62.451.839,35	30,0
REABILITAÇÃO PROFISSIONAL	9.617	1.451	15,1	84.765.059,00	25.564.337,52	25.508.346,78	30,1
TOTAL	203.821	75.052	36,8	435.187.309,00	113.354.582,65	101.111.791,14	23,2

Informação e Orientação Profissional				300.000,00	75.463,83	74.880,00	25,0
--------------------------------------	--	--	--	------------	-----------	-----------	------

Abrangidos - Peso relativo



Pagamento - Peso relativo


MEDIDAS / PROGRAMAS COM MAIOR PESO RELATIVO

EXECUÇÃO FÍSICA	METAS	ABRANGIDOS	GRAU
Centros de Gestão Participada	106.795	67.855	63,5
Apoios à Contratação para Jovens	20.000	828	4,1
Programa Qualificação-Emprego	20.000	4.888	24,4
Ações em Coop. c/ Outras Entidades	20.000	0	0,0
Apoios à Cont. p/ Adultos e Púb. Específicos	12.000	30	0,3
Formação para Activos	5.000	0	0,0
Centros de Gestão Particip. - Reabilitação	3.682	1.451	39,4
Sistema de Incentivos	3.000	0	0,0
Cursos Educação e Formação de Adultos	2.050	0	0,0
Desp.Conj.MAI/MTSS - Prev. Fogos Florest.	1.500	0	0,0

EXECUÇÃO FINANCEIRA	DOTAÇÃO	CABIMENTO	PAGAMENTO	GRAU PAGAM
Centros de Gestão Participada	95.937.041,00	49.933.729,46	49.933.729,46	52,0
Programa Qualificação-Emprego	70.000.000,00	15.521.958,78	5.847.503,74	8,4
Sistema de Incentivos	45.000.000,00	0,00	0,00	0,0
Apoios à Contratação para Jovens	39.995.575,00	1.492.237,00	1.492.237,00	3,7
Apoios à Cont. p/ Adultos e Púb. Específicos	24.000.000,00	60.000,00	60.000,00	0,3
Programas Ocupacionais - Subsidiados	17.200.000,00	11.296.094,19	9.823.029,66	57,1
Ações em Coop. c/ Outras Entidades	13.546.000,00	7.583.860,18	6.640.962,34	49,0
Centros de Gestão Particip. - Reabilitação	7.198.992,00	4.808.524,75	4.808.524,75	66,8
Sist. Aprendizagem - Entidades Externas	7.124.549,00	0,00	0,00	0,0
Formação Modular	6.111.817,00	0,00	0,00	0,0

PROGRAMAS DE EMPREGO	Execução Física			Execução Financeira (Un.: Euros)			
	Meta	Abrangidos	Grau Exec.	Dotação	Cabimento	Pagamento	Grau Exec.
PROGRAMAS DE FORMAÇÃO E EMPREGO	200		0,0	4.250.000,00	1.700.000,00	1.700.000,00	40,0
Bolsas de Formação da Iniciativa do Trabalhador				0,00	0,00	0,00	
Estágios Profissionais - Port. 268/1997				0,00	0,00	0,00	
Estágios Profissionais para Luso Descendentes				0,00	0,00	0,00	
Estágios Profissionais - INOV-ART	200		0,0	4.250.000,00	1.700.000,00	1.700.000,00	40,0
Estágios Profissionais - PECSRL				0,00	0,00	0,00	
Estágios Profissionais - INOV-JOVEM				0,00	0,00	0,00	
Estágios Profissionais				0,00	0,00	0,00	
Estágios Qualificação-Emprego				0,00	0,00	0,00	
CRIAÇÃO DE EMPREGO E EMPRESAS	35.895	858	2,4	115.273.096,00	1.567.237,00	1.567.237,00	1,4
(1) (*) Programa de Estímulo à Oferta de Emprego - Investimento				4.531.550,00	0,00	0,00	0,0
(1) ILE - Criação de Postos de Trabalho	530		0,0	1.311.447,00	0,00	0,00	0,0
(1) (*) ILE - Majorações				0,00	0,00	0,00	
CPE - Criação de Postos de Trabalho				0,00	0,00	0,00	
(*) CPE - Majorações				0,00	0,00	0,00	
Apoios à Contratação				0,00	0,00	0,00	
(*) Apoios à Contratação - Majorações				0,00	0,00	0,00	
(**) Prémio de Igualdade de Oportunidades - Majorações				0,00	0,00	0,00	
Apoio à Conversão de Contratos				0,00	0,00	0,00	
Prémio de Colocação				0,00	0,00	0,00	
Apoios à Contratação para Jovens	20.000	828	4,1	39.995.575,00	1.492.237,00	1.492.237,00	3,7
Apoios à Cont. para Adultos e Públicos Esp.	12.000	30	0,3	24.000.000,00	60.000,00	60.000,00	0,3
Sistema de Incentivos	3.000		0,0	45.000.000,00	0,00	0,00	0,0
Promoção do Artesanato - Artesãos	300		0,0	90.218,00	15.000,00	15.000,00	16,6
PRODESCOOP - Cooperativas - Criação de Postos de Trabalho	65		0,0	344.306,00	0,00	0,00	0,0
MERCADO SOCIAL DE EMPREGO	1.800		0,0	19.329.247,00	11.296.094,19	9.823.029,66	
(*) Empresas de Inserção - Investimento				0,00	0,00	0,00	
Empresas de Inserção - Profissionalização				0,00	0,00	0,00	
(*) Empresas de Inserção - Formação				0,00	0,00	0,00	
Empresas de Inserção - Prémio Integração				0,00	0,00	0,00	
Programas Ocupacionais - Carenciados				0,00	0,00	0,00	
Programas Ocupacionais - Subsidiados				17.200.000,00	11.296.094,19	9.823.029,66	57,1
Contrato Emprego Inserção				0,00	0,00	0,00	
Contrato Emprego Inserção +				0,00	0,00	0,00	
(**) Programa de Apoio à Iniciativa Privada (PAIPS)				0,00	0,00	0,00	
Despacho Conjunto MSST/MC - Prog. Cultura Emprego	300		0,0	1.100.000,00	0,00	0,00	0,0
Despacho Conjunto MAI/MTSS - Prevenção de Fogos Florestais	1.500		0,0	1.029.247,00	0,00	0,00	0,0
OUTRAS MEDIDAS DE PROMOÇÃO DO EMPREGO	834		0,0	2.007.368,00	61.910,09	61.338,35	3,1
FUNDO DE AJUSTAMENTO À GLOBALIZAÇÃO - FEG	450		0,0	175.600,00	0,00	0,00	0,0
Apoios a Novos Empreendedores				0,00	0,00	0,00	
Apoios à Inserção	220		0,0	56.600,00	0,00	0,00	0,0
Apoio ao Empreendedorismo	50		0,0	11.000,00	0,00	0,00	0,0
Planos de Integração	150		0,0	86.000,00	0,00	0,00	0,0
Bolsa de Formação	30		0,0	22.000,00	0,00	0,00	0,0
Formação de Animadores de UNIVAS e Clubes de Emprego	10		0,0	5.000,00	0,00	0,00	0,0
PLANOS REGIONAIS DE EMPREGO, REDES E PACTOS				0,00	0,00	0,00	
Prog. de Promoção de Emprego p/ Distrito Porto - PROPEP				0,00	0,00	0,00	
Plano de Intervenção p/ Vales do Ave e Cávado - PIAVE				0,00	0,00	0,00	
PROGRAMA VIDA - EMPREGO	374		0,0	1.826.768,00	61.910,09	61.338,35	3,4
Despesas com Pessoal				508.556,00	61.910,09	61.338,35	12,1
Funcionamento - Agências Regionais				0,00	0,00	0,00	
Mediação para a Formação e o Emprego				0,00	0,00	0,00	
Estágios de Integração Sócio-Profissional	205		0,0	617.158,00	0,00	0,00	0,0
Prémio de Integração Sócio-Profissional				0,00	0,00	0,00	
Apoios ao Emprego	169		0,0	683.854,00	0,00	0,00	0,0
Apoios ao Auto-Emprego				0,00	0,00	0,00	
Formação de Agentes do Programa Vida - Emprego				17.200,00	0,00	0,00	0,0
ESTRUTURAS E OUTROS APOIOS PARA PROMOÇÃO DO EMPREGO	-	-		1.320.915,00	0,00	0,00	0,0
(**) Promoção do Artesanato - Feiras	95		0,0	253.536,00	0,00	0,00	0,0
(**) PRODESCOOP - Cooperativas - Investimento	59		0,0	1.009.879,00	0,00	0,00	0,0
PROM. DE EST. E SERV. DE AP. À INSERÇÃO PROFISSIONAL	-	-	-	57.500,00	0,00	0,00	0,0
(**) Unidades de Inserção na Vida Activa (UNIVAS)				0,00	0,00	0,00	
(**) Clubes de Emprego				0,00	0,00	0,00	
(**) GIP - Gabinetes de Inserção Profissional	25		0,0	57.500,00	0,00	0,00	0,0
TOTAL	38.729	858	2,2	142.180.626,00	14.625.241,28	13.151.605,01	9,2

(*) Número de pessoas envolvidas em componentes de medidas (ex.: majorações em ILE) cuja meta já está contemplada na medida principal.

(**) A execução física destas medidas não é contabilizada em número de abrangidos ou pessoas apoiadas, pelo que não pode ser adicionada à execução das restantes medidas.

(1) Inclui a actividade realizada no âmbito das Iniciativas Locais de Emprego - Serviços de Apoio à Família

FORMAÇÃO PROFISSIONAL	Execução Física			Execução Financeira (Un.: Euros)			
	Meta	Abrangidos	Grau Exec.	Dotação	Cabimento	Pagamento	Grau Exec.
Sistema de Aprendizagem - Gestão Directa				6.107.297,00	0,00	0,00	0,0
Sistema de Aprendizagem - Entidades Externas				7.124.549,00	0,00	0,00	0,0
Sistema de Aprendizagem - Saldos				0,00	0,00	0,00	
Cursos de Educação e Formação de Jovens				0,00	0,00	0,00	
Cursos de Especialização Tecnológica				0,00	0,00	0,00	
Cláusula de Formação	430		0,0	1.500.000,00	0,00	0,00	0,0
Reconhecimento e Validação de Competências				4.935.820,00	0,00	0,00	0,0
Portugal Acolhe				0,00	0,00	0,00	
Programa Qualificação-Emprego	20.000	4.888	24,4	70.000.000,00	15.521.958,78	5.847.503,74	8,4
Formação Modular				6.111.817,00	0,00	0,00	0,0
Formação Profissional para Desempregados				0,00	0,00	0,00	
Formação para Activos	5.000		0,0	254.409,00	0,00	0,00	0,0
Cursos de Educação e Formação de Adultos				0,00	0,00	0,00	
Formação de Formadores	1.200		0,0	229.446,00	125.455,43	29.643,81	12,9
Formação Especial				0,00	0,00	0,00	
Formação para a Inclusão	2.050		0,0	2.470.245,00	0,00	0,00	0,0
IEFP, I.P. (Centros de Emprego + Centros de Form. Prof. de Gestão Directa)	28.680	4.888	17,0	98.733.583,00	15.647.414,21	5.877.147,55	6,0
Centros de Gestão Participada	106.795	67.855	63,5	95.937.041,00	49.933.729,46	49.933.729,46	52,0
Acções em Cooperação com Outras Entidades	20.000		0,0	13.546.000,00	7.583.860,18	6.640.962,34	49,0
TOTAL	155.475	72.743	46,8	208.216.624,00	73.165.003,85	62.451.839,35	30,0

REABILITAÇÃO PROFISSIONAL DE PESSOAS COM DEFICIÊNCIA	Execução Física			Execução Financeira (Un.: Euros)			
	Meta	Abrangidos	Grau Exec.	Dotação	Cabimento	Pagamento	Grau Exec.
Aval. e Orientação Prof. de Pessoas com Deficiência	1.215		0,0	542.222,00	0,00	0,00	0,0
Pré-Profissionalização				0,00	0,00	0,00	
Form. para Pessoas com Deficiência - Acções em Cooperação	1.420		0,0	21.956,00	0,00	0,00	0,0
Readaptação ao Trabalho				19.000,00	0,00	0,00	0,0
Incentivos ao Emp. de Pess. com Deficiência				0,00	0,00	0,00	
Apoio a Actividades Independentes				0,00	0,00	0,00	
Emprego Protegido - Cent. de Emp. Protegido				340.000,00	0,00	0,00	0,0
Emprego Protegido - Enclaves				0,00	0,00	0,00	
Prémio de Mérito				150.000,00	58.828,49	2.837,75	1,9
Apoio à Colocação e Acompanhamento Pós - Colocação				0,00	0,00	0,00	
OED Lisboa				150.000,00	89.737,64	89.737,64	59,8
Ajudas Técnicas e Triciclos	300		0,0	850.000,00	305.452,42	305.452,42	35,9
Apoio à Construção e Recup. de Equip. e ao seu Funcionamento				30.000,00	0,00	0,00	0,0
Centros e Unidades de Reabilitação Profissional				396.947,00	0,00	0,00	0,0
Centros de Gestão Participada - Reabilitação	3.682	1.451	39,4	7.198.992,00	4.808.524,75	4.808.524,75	66,8
TOTAL	9.617	1.451	15,1	84.765.059,00	25.564.337,52	25.508.346,78	30,1

SERVIÇOS CENTRAIS E CGP			EXECUÇÃO FÍSICA E FINANCEIRA POR PROGRAMA E POR MEDIDA			Valores acumulados a 31 de Julho de 2009			Página 1/3		
DESIGNAÇÃO DA DESPESA				Execução Física			Execução Financeira (Un.: Euros)				
				Meta a)	Abrangidos b)	Grau Exec. b) / a)	Dotação a)	Cabimento b)	Pagamento c)	Grau Exec. b) / a)	Grau Exec. c) / a)
PROG. 1 - INTERV.ESTRUT. NOS DOMÍNIOS DO EMPREGO E DA FORM. PROF.				189.980	73.601	38,7	326.713.490,00	76.432.240,85	65.719.076,35	23,4	20,1
PROMOÇÃO DA EMPREGABILIDADE E DO EMPREGO				25.630	4.888	19,1	100.283.892,00	17.221.958,78	7.547.503,74	17,2	7,5
PROM. A FORM. QUALIFICANTE E A TRANSIÇÃO P/A VIDA ACTIVA							13.231.846,00	0,00	0,00	0,0	0,0
Sistema de Aprendizagem - Gestão Directa							6.107.297,00	0,00	0,00	0,0	0,0
Sistema de Aprendizagem - Entidades Externas							7.124.549,00	0,00	0,00	0,0	0,0
Sistema de Aprendizagem - Saldos							0,00	0,00	0,00		
Cursos de Educação e Formação de Jovens							0,00	0,00	0,00		
Cursos de Especialização Tecnológica							0,00	0,00	0,00		
FORMAÇÃO AO LONGO DA VIDA E ADAPTABILIDADE				25.430	4.888	19,2	82.802.046,00	15.521.958,78	5.847.503,74	18,7	7,1
Bolsas de Formação da Iniciativa do Trabalhador							0,00	0,00	0,00		
Cláusula de Formação				430		0,0	1.500.000,00	0,00	0,00	0,0	0,0
Reconhecimento e Validação de Competências							4.935.820,00	0,00	0,00	0,0	0,0
Portugal Acolhe							0,00	0,00	0,00		
Formação Modular							6.111.817,00	0,00	0,00	0,0	0,0
Formação para Activos				5.000		0,0	254.409,00	0,00	0,00	0,0	0,0
Programa Qualificação-Emprego				20.000	4.888	24,4	70.000.000,00	15.521.958,78	5.847.503,74	22,2	8,4
QUALIFICAÇÃO E INSERÇÃO PROF. PARA DESEMPREGADOS				200		0,0	4.250.000,00	1.700.000,00	1.700.000,00	40,0	40,0
Formação Profissional para Desempregados							0,00	0,00	0,00		
Cursos de Educação e Formação de Adultos							0,00	0,00	0,00		
Estágios Profissionais - Port. 268/1997							0,00	0,00	0,00		
Estágios Profissionais para Luso Descendentes							0,00	0,00	0,00		
Estágios Profissionais - INOV-ART				200		0,0	4.250.000,00	1.700.000,00	1.700.000,00	40,0	40,0
Estágios Profissionais							0,00	0,00	0,00		
Estágios Profissionais - Qualificação Emprego							0,00	0,00	0,00		
PROG. EMPREGO PARA A COMUNICAÇÃO SOCIAL REGIONAL E LOCAL - PECSRL							0,00	0,00	0,00		
Estágios Profissionais - PECSRL							0,00	0,00	0,00		
PROGRAMA INOV-JOVEM							0,00	0,00	0,00		
Estágios Profissionais - INOV-JOVEM							0,00	0,00	0,00		
APOIO À CRIAÇÃO DE EMP. NO ÂMBITO DO DESENV. LOCAL E DA ECON. SOCIAL				36.345	858	2,4	116.712.111,00	1.567.237,00	1.567.237,00	1,3	1,3
APOIO AO INVEST. EM INIC. LOCAIS CRIADORAS DE EMPREGO							4.531.550,00	0,00	0,00	0,0	0,0
(1) (*) Programa de Estímulo à Oferta de Emprego - Investimento							4.531.550,00	0,00	0,00	0,0	0,0
PROGRAMA DE ESTÍMULO À OFERTA DE EMPREGO				530		0,0	1.311.447,00	0,00	0,00	0,0	0,0
(1) (*) ILE - Criação de Postos de Trabalho				530		0,0	1.311.447,00	0,00	0,00	0,0	0,0
(1) (*) ILE - Majorações							0,00	0,00	0,00		
CPE - Criação de Postos de Trabalho							0,00	0,00	0,00		
(*) CPE - Majorações							0,00	0,00	0,00		
Apoios à Contratação							0,00	0,00	0,00		
(*) Apoios à Contratação - Majorações							0,00	0,00	0,00		
f) (**) Prémio de Igualdade de Oportunidades - Majorações							0,00	0,00	0,00		
Apoio à Conversão de Contratos							0,00	0,00	0,00		
APOIO À INT. NO MERCADO DE TRABALHO				35.000	858	2,5	108.995.575,00	1.552.237,00	1.552.237,00	1,4	1,4
Prémio de Colocação							0,00	0,00	0,00		
Apoios à Contratação para Jovens				20.000	828	4,1	39.995.575,00	1.492.237,00	1.492.237,00	3,7	3,7
Apoios a Contratação para Adultos e Públicos Específicos				12.000	30	0,3	24.000.000,00	60.000,00	60.000,00	0,3	0,3
Sistema de Incentivos				3.000		0,0	45.000.000,00	0,00	0,00	0,0	0,0
APOIOS À PROMOÇÃO DO ARTESANATO				300		0,0	343.754,00	15.000,00	15.000,00	4,4	4,4
Promoção do Artesanato - Artesãos				300		0,0	90.218,00	15.000,00	15.000,00	16,6	16,6
c) Promoção do Artesanato - Feiras				95		0,0	253.536,00	0,00	0,00	0,0	0,0
APOIO AO DESENVOLVIMENTO COOPERATIVO				65		0,0	1.354.185,00	0,00	0,00	0,0	0,0
d) PRODESCOOP - Cooperativas - Investimento				59		0,0	1.009.879,00	0,00	0,00	0,0	0,0
PRODESCOOP - Cooperativas - Criação de Postos de Trabalho				65		0,0	344.306,00	0,00	0,00	0,0	0,0
FUNDO EUROPEU DE AJUSTAMENTO À GLOBALIZAÇÃO - FEG				450		0,0	175.600,00	0,00	0,00	0,0	0,0
Apoios a Novos Empreendedores							0,00	0,00	0,00		
Apoio à Inserção				220		0,0	56.600,00	0,00	0,00	0,0	0,0
Apoio ao Empreendedorismo				50		0,0	11.000,00	0,00	0,00	0,0	0,0
Planos de Integração				150		0,0	86.000,00	0,00	0,00	0,0	0,0
Bolsa de Formação				30		0,0	22.000,00	0,00	0,00	0,0	0,0
FORMAÇÃO DE AGENTES DA POLÍTICA DE EMPREGO				1.210		0,0	234.446,00	125.455,43	29.643,81	53,5	12,6
FORMAÇÃO DE AGENTES DA POLÍTICA DE EMPREGO				1.210		0,0	234.446,00	125.455,43	29.643,81	53,5	12,6
Formação de Formadores				1.200		0,0	229.446,00	125.455,43	29.643,81	54,7	12,9
Formação de Animadores de UNIVAS e Clubes de Emprego				10		0,0	5.000,00	0,00	0,00	0,0	0,0
ACÇÕES EM COOPERAÇÃO				126.795	67.855	53,5	109.483.041,00	57.517.589,64	56.574.691,80	52,5	51,7
Centros de Gestão Participada				106.795	67.855	63,5	95.937.041,00	49.933.729,46	49.933.729,46	52,0	52,0
Acções em Cooperação com Outras Entidades				20.000		0,0	13.546.000,00	7.583.860,18	6.640.962,34	56,0	49,0
PLANOS REGIONAIS DE EMPREGO, REDES E PACTOS							0,00	0,00	0,00		
PLANOS REGIONAIS DE EMPREGO, REDES E PACTOS							0,00	0,00	0,00		
Prog. de Promoção de Emprego p/ Distrito Porto - PROPEP							0,00	0,00	0,00		
Plano de Intervenção p/ Vales do Ave e Cávado - PIAVE							0,00	0,00	0,00		

SERVIÇOS CENTRAIS E CGP			EXECUÇÃO FÍSICA E FINANCEIRA POR PROGRAMA E POR MEDIDA			Valores acumulados a 31 de Julho de 2009			Página 2/3		
DESIGNAÇÃO DA DESPESA				Execução Física			Execução Financeira (Un.: Euros)				
				Meta a)	Abrangidos b)	Grau Exec. b) / a)	Dotação a)	Cabimento b)	Pagamento c)	Grau Exec. b) / a)	Grau Exec. c) / a)
PROG. 2 - INTEGRAÇÃO ECON. E SOCIAL DOS GRUPOS SOCIAIS DESFAV.				10.841	1.451	13,4	33.325.377,00	16.620.547,58	15.090.920,57	49,9	45,3
PROMOVER O EMP. E A EMPREGABILIDADE DOS GRUPOS PART. DESFAVORECIDOS				10.841	1.451	13,4	33.325.377,00	16.620.547,58	15.090.920,57	49,9	45,3
ACÇÕES DE DESENV.PESSOAL E PROF. PESSOAS C/DEFICIÊNCIA				2.635		0,0	583.178,00	0,00	0,00	0,0	0,0
Aval. e Orientação Prof. de Pessoas com Deficiência				1.215		0,0	542.222,00	0,00	0,00	0,0	0,0
Pré-Profissionalização							0,00	0,00	0,00		
Form. para Pessoas com Deficiência - Acções em Cooperação				1.420		0,0	21.956,00	0,00	0,00	0,0	0,0
Readaptação ao Trabalho							19.000,00	0,00	0,00	0,0	0,0
APOIOS AO EMPREGO E À CONTRATAÇÃO PESSOAS C/DEFICIÊNCIA				300		0,0	1.490.000,00	454.018,55	398.027,81	30,5	26,7
Incentivos ao Emp. de Pess. com Deficiência							0,00	0,00	0,00		
Apoio a Actividades Independentes							0,00	0,00	0,00		
Emprego Protegido - Cent. de Emp. Protegido							340.000,00	0,00	0,00	0,0	0,0
Emprego Protegido - Enclaves							0,00	0,00	0,00		
Prémio de Mérito							150.000,00	58.828,49	2.837,75	39,2	1,9
Apoio à Colocação e Acompanhamento Pós - Colocação							0,00	0,00	0,00		
OED Lisboa							150.000,00	89.737,64	89.737,64	59,8	59,8
Ajudas Técnicas e Triciclos				300		0,0	850.000,00	305.452,42	305.452,42	35,9	35,9
ACÇÕES DE FORM. PROF. DE GRUPOS DESFAVORECIDOS				2.050		0,0	2.470.245,00	0,00	0,00	0,0	0,0
Formação Especial							0,00	0,00	0,00		
Formação para a Inclusão				2.050		0,0	2.470.245,00	0,00	0,00	0,0	0,0
PROGRAMA VIDA - EMPREGO				374		0,0	1.826.768,00	61.910,09	61.338,35	3,4	3,4
Despesas com Pessoal							508.556,00	61.910,09	61.338,35	12,2	12,1
Funcionamento - Agências Regionais							0,00	0,00	0,00		
Mediação para a Formação e o Emprego							0,00	0,00	0,00		
Estágios de Integração Sócio-Profissional				205		0,0	617.158,00	0,00	0,00	0,0	0,0
Prémio de Integração Sócio-Profissional							0,00	0,00	0,00		
Apoios ao Emprego				169		0,0	683.854,00	0,00	0,00	0,0	0,0
Apoios ao Auto-Emprego							0,00	0,00	0,00		
Formação de Agentes do Programa Vida - Emprego							17.200,00	0,00	0,00	0,0	0,0
DESENV. A REDE DE EQUIP. E SERV. DE PROMOÇÃO E DESENV.SOCIAL							426.947,00	0,00	0,00	0,0	0,0
Apoio à Construção e Recup. de Equip. e ao seu Funcionamento							30.000,00	0,00	0,00	0,0	0,0
Centros e Unidades de Reabilitação Profissional							396.947,00	0,00	0,00	0,0	0,0
DINAMIZAÇÃO E PROMOÇÃO DO MERCADO SOCIAL DE EMPREGO				1.800		0,0	19.329.247,00	11.296.094,19	9.823.029,66	58,4	50,8
(*)	Empresas de Inserção - Investimento						0,00	0,00	0,00		
	Empresas de Inserção - Profissionalização						0,00	0,00	0,00		
(*)	Empresas de Inserção - Formação						0,00	0,00	0,00		
	Empresas de Inserção - Prémio Integração						0,00	0,00	0,00		
	Programas Ocupacionais - Carenciados						0,00	0,00	0,00		
	Programas Ocupacionais - Subsidiados						17.200.000,00	11.296.094,19	9.823.029,66	65,7	57,1
g) (**)	Programa de Apoio à Iniciativa Privada (PAIPS)						0,00	0,00	0,00		
	Despacho Conjunto MSST/MC - Prog. Cultura Emprego			300		0,0	1.100.000,00	0,00	0,00	0,0	0,0
	Despacho Conjunto MAI/MTSS - Prevenção de Fogos Florestais			1.500		0,0	1.029.247,00	0,00	0,00	0,0	0,0
	Contrato Emprego Inserção						0,00	0,00	0,00		
	Contrato Emprego Inserção +						0,00	0,00	0,00		
	Centros de Gestão Participada - Reabilitação			3.682	1.451	39,4	7.198.992,00	4.808.524,75	4.808.524,75	66,8	66,8
PROG. 3 - INTERV. PARA A ORG.E GESTÃO DO MERC EMP.E DA FORM. PROF.							8.927.734,00	3.056.592,63	578.592,45	34,2	6,5
DESENV. E MODERNIZAÇÃO DAS ESTRUTURAS E SERV. DE APOIO AO EMP. E FORM.							2.283.152,00	845.937,96	284.172,31	37,1	12,4
PROM. DE EST. E SERV. DE AP. À INSERÇÃO PROFISSIONAL							57.500,00	0,00	0,00	0,0	0,0
b)	Unidades de Inserção na Vida Activa (UNIVAS)						0,00	0,00	0,00		
b)	Clubes de Emprego						0,00	0,00	0,00		
b) (**)	GIP - Gabinetes de Inserção Profissional			25		0,0	57.500,00	0,00	0,00	0,0	0,0
a)	Informação e Orientação Profissional						300.000,00	75.463,83	74.880,00	25,2	25,0
	Certificação Profissional						127.500,00	36.814,02	18.523,54	28,9	14,5
	Estudos e Investigação						385.000,00	275.060,87	28.089,72	71,4	7,3
	Processos e Métodos Didácticos						396.670,00	166.435,65	97.300,56	42,0	24,5
	Observatório do Emprego e Formação						326.500,00	20.709,67	18.482,01	6,3	5,7
	Regime Prest. Desemp. - DL nº220 de 03/11/2006						689.982,00	271.453,92	46.896,48	39,3	6,8
COLOCAÇÃO							263.500,00	30.833,39	13.138,46	11,7	5,0
Prod. de Instrumentos Téc. de Sup. à Actividade de Colocação							25.000,00	0,00	0,00	0,0	0,0
COLOCAÇÃO EXTERNA							238.500,00	30.833,39	13.138,46	12,9	5,5
Rede Eures							238.500,00	30.833,39	13.138,46	12,9	5,5
PRESTAÇÕES TÉCNICAS - METODOLOGIA PNE							306.082,00	0,00	0,00	0,0	0,0
INSERJOVEM							100.576,00	0,00	0,00	0,0	0,0
REAGE							205.506,00	0,00	0,00	0,0	0,0
MODERNIZAÇÃO DO SERVIÇO PÚBLICO DE EMPREGO							6.075.000,00	2.179.821,28	281.281,68	35,9	4,6
Modern. do SPE: Proj. LSE (Livre Serv. P/ Emprego)							6.075.000,00	2.179.821,28	281.281,68	35,9	4,6
PROG. 4 - RELAÇÕES C/EXTERIOR E ARTICULAÇÃO COM OUTRAS ENTIDADES							21.933.964,00	14.141.636,97	10.227.589,89	64,5	46,6
ACÇÕES CONJUNTAS COM OUTRAS ENTIDADES							14.762.772,00	10.982.911,49	8.042.529,45	74,4	54,5
Diálogo Social							600.000,00	323.357,35	321.763,18	53,9	53,6
Participação em Programas Comunitários							71.449,00	0,00	0,00	0,0	0,0
OUTRAS ACÇÕES CONJUNTAS COM OUTRAS ENTIDADES							1.292.355,00	682.923,65	374.939,40	52,8	29,0
Concursos Diversos							360.355,00	287.515,08	140.314,40	79,8	38,9
Cooperação IEFPP, I.P. / Secretariado Nacional de Reabilitação							292.000,00	95.000,00	0,00	32,5	0,0
Pré-Reforma							0,00	0,00	0,00		
Outras Acções							640.000,00	300.408,57	234.625,00	46,9	36,7

DESIGNAÇÃO DA DESPESA	Execução Física			Execução Financeira (Un.: Euros)				
	Meta a)	Abrangidos b)	Grau Exec. b) / a)	Dotação a)	Cabimento b)	Pagamento c)	Grau Exec. b) / a)	Grau Exec. c) / a)
COOPERAÇÃO INSTITUCIONAL				12.798.968,00	9.976.630,49	7.345.826,87	77,9	57,4
Comissão para a Igualdade no Trabalho e no Emprego (CITE)				1.641.162,00	644.573,32	566.993,08	39,3	34,5
Serviços Sociais do MSST				557.838,00	557.838,00	325.405,50	100,0	58,3
Prog. p/a Promoção dos Ofic.e das Micro Emp. Artesanais (PPART)				0,00	0,00	0,00		
Agência Nacional Sócrates e Leonardo da Vinci				607.300,00	607.300,00	303.650,00	100,0	50,0
Instituto de Gestão do Fundo Social Europeu (IGFSE)				1.244.422,00	1.244.422,00	1.244.422,00	100,0	100,0
Outros Serviços				1.161.425,00	787.428,60	716.567,14	67,8	61,7
Alto Comissariado p/Imigração e Minorias Étnicas				4.300.000,00	4.300.000,00	2.508.331,00	100,0	58,3
Prog. de Prevenção e Eliminação da Exploração do Trabalho Infantil (PETI)				2.710.150,00	1.582.247,12	1.531.076,21	58,4	56,5
Programa de Iniciativa Comunitária (PIC) EQUAL				576.671,00	252.821,45	149.381,94	43,8	25,9
RELAÇÕES PÚBLICAS				2.600.000,00	2.161.342,30	1.517.687,32	83,1	58,4
Informação para o Exterior				2.000.000,00	1.765.247,94	1.184.999,33	88,3	59,2
Relação Directa com os Utentes				600.000,00	396.094,36	332.687,99	66,0	55,4
RELAÇÕES INTERNACIONAIS				4.571.192,00	997.383,18	667.373,12	21,8	14,6
Organizações Internacionais				260.000,00	225.839,99	225.839,99	86,9	86,9
COOPERAÇÃO BILATERAL C/ PALOPS				3.997.435,00	747.098,59	417.088,53	18,7	10,4
Cooperação Bilateral com Outros Países e Outras Actividades				313.757,00	24.444,60	24.444,60	7,8	7,8
PROG. 5 - GESTÃO E ORGANIZAÇÃO INTERNA				180.616.456,00	91.155.542,40	72.551.322,40	50,5	40,2
INFRA-ESTRUTURAS FÍSICAS				29.673.443,00	10.225.026,76	3.466.677,87	34,5	11,7
Centros de Emprego				8.569.382,00	3.048.173,19	501.781,69	35,6	5,9
Centros de Formação Profissional de Gestão Directa				10.414.339,00	3.175.344,62	301.886,98	30,5	2,9
Centros de Formação Profissional de Gestão Participada				6.948.842,00	2.432.143,95	2.347.443,06	35,0	33,8
Centro de Reabilitação Profissional de Gestão Directa				0,00	0,00	0,00		
Centro de Reabilitação Profissional de Gestão Participada				612.650,00	134.752,00	134.752,00	22,0	22,0
Serviços de Coordenação Central e Regional				2.408.780,00	1.426.213,00	180.814,14	59,2	7,5
OUTRAS INFRA-ESTRUTURAS FÍSICAS				719.450,00	8.400,00	0,00	1,2	0,0
Pólos de Formação				719.450,00	8.400,00	0,00	1,2	0,0
Funcionamento, Organização e Gestão Internas				10.394.534,00	5.592.904,01	2.976.590,82	53,8	28,6
Funcionamento, Organização e Gestão Internas				9.807.593,00	5.328.305,03	2.759.840,60	54,3	28,1
FUNCIONAMENTO - POEFDs E POR				586.941,00	264.598,98	216.750,22	45,1	36,9
Funcionamento - POR				0,00	0,00	0,00		
Funcionamento - POPH				586.941,00	264.598,98	216.750,22	45,1	36,9
RECURSOS HUMANOS				126.982.860,00	65.066.172,75	63.305.094,34	51,2	49,9
GESTÃO DE RECURSOS HUMANOS				125.689.770,00	64.732.198,20	63.187.368,43	51,5	50,3
Centros de Emprego				51.976.175,00	25.988.386,10	25.335.475,27	50,0	48,7
Centros de Formação Profissional				34.245.885,00	18.755.668,94	18.400.401,51	54,8	53,7
Centros de Reabilitação Profissional				1.167.194,00	517.173,05	507.866,63	44,3	43,5
Serviços de Coordenação Central e Regional				34.541.915,00	17.306.648,38	16.814.719,20	50,1	48,7
POR				450.652,00	217.006,82	214.038,34	48,2	47,5
Pessoal Deslocado em Diversos Serviços				3.307.949,00	1.947.314,91	1.914.867,48	58,9	57,9
DESENVOLVIMENTO DOS RECURSOS HUMANOS				934.590,00	193.670,91	82.008,13	20,7	8,8
Formação Interna - Acções				934.590,00	193.670,91	82.008,13	20,7	8,8
Acção Social				358.500,00	140.303,64	35.717,78	39,1	10,0
INFORMATIZAÇÃO				13.310.721,00	10.221.733,12	2.775.888,11	76,8	20,9
Hardware				4.119.652,00	3.069.202,42	1.043.066,98	74,5	25,3
Software				5.505.812,00	3.839.530,46	739.861,06	69,7	13,4
Comunicação				3.637.757,00	3.280.247,97	966.288,81	90,2	26,6
Outros				47.500,00	32.752,27	26.671,26	69,0	56,2
INFORMAÇÃO CIENTÍFICA E DOCUMENTAÇÃO				171.000,00	49.705,76	27.071,26	29,1	15,8
INFORMAÇÃO CIENTÍFICA E DOCUMENTAÇÃO				171.000,00	49.705,76	27.071,26	29,1	15,8
Informação Científica e Técnica				50.000,00	26.522,96	15.400,06	53,0	30,8
Actividade Editorial				100.000,00	11.374,80	8.719,20	11,4	8,7
Informação Interna				21.000,00	11.808,00	2.952,00	56,2	14,1
GESTÃO DE CENTROS				83.898,00	0,00	0,00	0,0	0,0
Centros de Emprego				61.790,00	0,00	0,00	0,0	0,0
Centros de Formação Profissional				19.608,00	0,00	0,00	0,0	0,0
Centros de Reabilitação Profissional				2.500,00	0,00	0,00	0,0	0,0
PROG 6 - OUTROS				23.550.000,00	2.877.131,29	2.877.131,29	12,2	12,2
Restituições de Apoios Comunitários				3.000.000,00	2.877.131,29	2.877.131,29	95,9	95,9
Constituição de Reserva				20.550.000,00	0,00	0,00	0,0	0,0
ORGANISMO INTERMÉDIO	3.000,00	0,00	0,0	75.065.942,00	20.301.794,22	20.301.794,22	27,0	27,0
TOTAL				670.132.963,00	224.585.485,94	187.346.427,17	33,5	28,0

(*) Número de pessoas envolvidas em componentes de medidas (ex.: majorações em ILE) cuja meta já está contemplada na medida principal.

(**) A execução física destas medidas não é contabilizada em número de abrangidos ou pessoas apoiadas, pelo que não pode ser adicionada à execução das restantes medidas.

(1) Inclui a actividade realizada no âmbito das Iniciativas Locais de Emprego - Serviços de Apoio à Família

Metas e Execução Física Agregadas por:

Pessoas:	200.821	75.052
a) Informação e Orientação Profissional		
b) Estruturas:		
c) Feiras:	95	
d) Cooperativas (Investimento):	59	
f) Prémios de Igualdade de Oportunidades		
g) Programa de Apoio à Iniciativa Privada (PAIPS)		

