

RELATÓRIO MENSAL

EXECUÇÃO FÍSICA E FINANCEIRA

Valores acumulados a 31 de Janeiro de 2009

RELATÓRIO MENSAL DE EXECUÇÃO FÍSICA E FINANCEIRA**ESTRUTURA****IEFP + CGP, I.P.****COMPARAÇÃO PARA O PERÍODO 2006-2008**

EXECUÇÃO FÍSICA E FINANCEIRA DAS ÁREAS DE INTERVENÇÃO PÁG. 5

EXECUÇÃO FÍSICA E FINANCEIRA POR PROGRAMA E MEDIDA PÁG. 8

ACTIVIDADE DESENVOLVIDA EM 2008

EXECUÇÃO FÍSICA E FINANCEIRA DAS ÁREAS DE INTERVENÇÃO PÁG. 11

EXECUÇÃO FÍSICA E FINANCEIRA POR PROGRAMA E MEDIDA PÁG. 14

SÍNTESE DA EXECUÇÃO FINANCEIRA

RECEITA PÁG. 17

DESPESA POR ORÇAMENTO PARCELAR E PROGRAMA PÁG. 19

NORTE

EXECUÇÃO FÍSICA E FINANCEIRA DAS ÁREAS DE INTERVENÇÃO PÁG. 21

EXECUÇÃO FÍSICA E FINANCEIRA POR PROGRAMA E MEDIDA PÁG. 24

CENTRO

EXECUÇÃO FÍSICA E FINANCEIRA DAS ÁREAS DE INTERVENÇÃO PÁG. 27

EXECUÇÃO FÍSICA E FINANCEIRA POR PROGRAMA E MEDIDA PÁG. 30

LISBOA E VALE DO TEJO

EXECUÇÃO FÍSICA E FINANCEIRA DAS ÁREAS DE INTERVENÇÃO PÁG. 33

EXECUÇÃO FÍSICA E FINANCEIRA POR PROGRAMA E MEDIDA PÁG. 36

ALENTEJO

EXECUÇÃO FÍSICA E FINANCEIRA DAS ÁREAS DE INTERVENÇÃO PÁG. 39

EXECUÇÃO FÍSICA E FINANCEIRA POR PROGRAMA E MEDIDA PÁG. 42

ALGARVE

Apoios à Contratação - PECSRL PÁG. 45

EXECUÇÃO FÍSICA E FINANCEIRA POR PROGRAMA E MEDIDA PÁG. 48

SERVIÇOS CENTRAIS E CENTROS DE GESTÃO PARTICIPADA

EXECUÇÃO FÍSICA E FINANCEIRA POR PROGRAMA E MEDIDA PÁG. 51

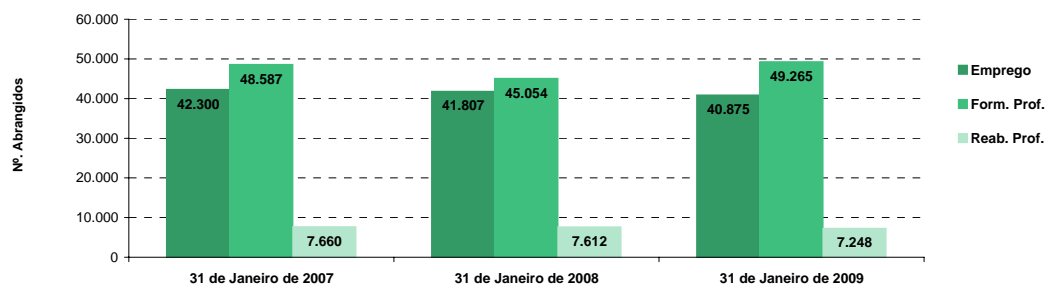
IEFP, I.P. + CGP: COMPARAÇÃO 2007-2009

EXECUÇÃO FÍSICA E FINANCEIRA

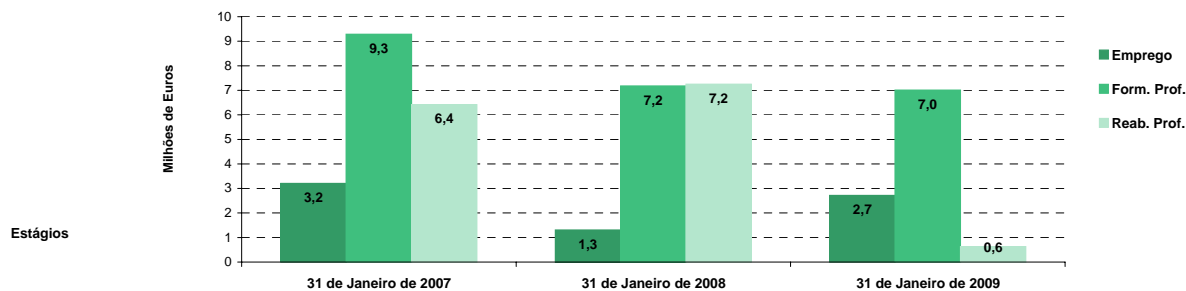
Valores acumulados ao final do período

| ÁREAS DE INTERVENÇÃO | 31 de Janeiro de 2007 | | 31 de Janeiro de 2008 | | 31 de Janeiro de 2009 | | Var.% 2007-09 | | Var.% 2008-09 | |
|--|-----------------------|----------------------|-----------------------|----------------------|-----------------------|----------------------|---------------|--------|---------------|--------|
| | Abrangidos | Pagamento | Abrangidos | Pagamento | Abrangidos | Pagamento | Abrang. | Pagam. | Abrang. | Pagam. |
| EMPREGO | 42.300 | 3.201.411,12 | 41.807 | 1.305.464,26 | 40.875 | 2.711.375,13 | -3,4 | -15,3 | -2,2 | 107,7 |
| Programas de Emprego | 38.021 | 3.201.411,12 | 37.167 | 1.305.464,26 | 36.833 | 2.711.375,13 | -3,1 | -15,3 | -0,9 | 107,7 |
| Prod. de Instrumentos Téc. de Sup. à Act. de Colocação | 4.279 | 0,00 | 4.640 | 0,00 | 4.042 | 0,00 | -5,5 | - | -12,9 | - |
| FORMAÇÃO PROFISSIONAL | 48.587 | 9.281.862,63 | 45.054 | 7.172.354,55 | 49.265 | 7.008.901,36 | 1,4 | -24,5 | 9,3 | -2,3 |
| REABILITAÇÃO PROFISSIONAL | 7.660 | 6.411.052,13 | 7.612 | 7.244.788,71 | 7.248 | 628.285,41 | -5,4 | -90,2 | -4,8 | -91,3 |
| TOTAL | 98.547 | 18.894.325,88 | 94.473 | 15.722.607,52 | 97.388 | 10.348.561,90 | -1,2 | -45,2 | 3,1 | -34,2 |
| Informação e Orientação Profissional | 9.696 | 0,00 | 3.839 | 0,00 | 8.033 | 0,00 | -17,2 | - | 109,2 | - |

Execução Física por Área de Actividade



Execução Financeira por Área de Actividade



| PROGRAMAS DE EMPREGO | 31 de Janeiro de 2007 | | 31 de Janeiro de 2008 | | 31 de Janeiro de 2009 | | Var.% 2007-09 | | Var.% 2008-09 | |
|---|-----------------------|---------------------|-----------------------|---------------------|-----------------------|---------------------|---------------|---------------|---------------|----------------|
| | Abrangidos | Pagamento | Abrangidos | Pagamento | Abrangidos | Pagamento | Abrang. | Pagam. | Abrang. | Pagam. |
| PROGRAMAS DE FORMAÇÃO E EMPREGO | 11.195 | 674.172,83 | 10.799 | 499.048,14 | 11.795 | 411.245,41 | 5,4 | -39,0 | 9,2 | -17,6 |
| Programa Rotação Emprego - Formação | 2 | 0,00 | | 0,00 | | 0,00 | -100,0 | - | - | - |
| Bolsas de Formação da Iniciativa do Trabalhador | 328 | 7.023,42 | 419 | 20.681,12 | 484 | 13.415,44 | 47,6 | 91,0 | 15,5 | -35,1 |
| Estágios Profissionais | 9.950 | 577.875,03 | 9.968 | 475.877,20 | 8.350 | 312.726,33 | -16,1 | -45,9 | -16,2 | -34,3 |
| Estágios Profissionais para Luso Descendentes | 26 | 4.336,87 | 17 | 0,00 | 7 | 0,00 | -73,1 | -100,0 | -58,8 | - |
| Estágios Profissionais na Administração Pública | 429 | 42.085,48 | | 0,00 | | 0,00 | -100,0 | -100,0 | - | - |
| Estágios Profissionais - PECSRL | 16 | 0,00 | 13 | 0,00 | 12 | 0,00 | -25,0 | - | -7,7 | - |
| Estágios Profissionais - INOV-JOVEM | 444 | 42.852,03 | 382 | 2.489,82 | 2.942 | 85.103,64 | 562,6 | 98,6 | 670,2 | 3.318,1 |
| criação de emprego e empresas | 118 | 372.989,27 | 124 | 627.950,37 | 181 | 357.355,69 | 53,4 | -4,2 | 46,0 | -43,1 |
| Fundo de Apoio ao Inv. Criad. Emp. Alentejo (FAIA) - PREA | | 751,58 | | 80.000,00 | | 0,00 | - | -100,0 | - | -100,0 |
| (1) (*) Programa de Estímulo à Oferta de Emprego - Investimento | | 180.729,43 | 39 | 310.965,81 | 57 | 165.991,21 | - | -8,2 | 46,2 | -46,6 |
| (1) ILE - Criação de Postos de Trabalho | 39 | 119.167,29 | 52 | 195.242,40 | 81 | 132.054,66 | 107,7 | 10,8 | 55,8 | -32,4 |
| (1) (*) ILE - Majorações | | 6.934,68 | 9 | 15.897,24 | 23 | 13.226,74 | - | 90,7 | 155,6 | -16,8 |
| CPE - Criação de Postos de Trabalho | 65 | 9.261,60 | 44 | 4.836,00 | 70 | 9.919,56 | 7,7 | 7,1 | 59,1 | 105,1 |
| (*) CPE - Majorações | | 926,16 | | 0,00 | | 0,00 | - | -100,0 | - | - |
| Apoios à Contratação | 8 | 52.170,00 | 25 | 19.396,92 | 27 | 34.789,32 | 237,5 | -33,3 | 8,0 | 79,4 |
| (*) Apoios à Contratação - Majorações | | 1.450,80 | | 0,00 | 1 | 0,00 | - | -100,0 | - | - |
| (**) Prémio de Igualdade de Oportunidades - Majorações | | 0,00 | 1 | 0,00 | | 0,00 | - | - | -100,0 | - |
| Apoio à Conversão de Contratos | 6 | 0,00 | | 1.612,00 | 2 | 0,00 | -66,7 | - | - | -100,0 |
| Apoio à Integração - INOV-JOVEM | | 0,00 | 1 | 0,00 | | 0,00 | - | - | -100,0 | - |
| Prémio de Colocação | | 0,00 | 1 | 0,00 | | 0,00 | - | - | -100,0 | - |
| Promoção do Artesanato - Artesãos | | 0,00 | | 0,00 | | 1.374,20 | - | - | - | - |
| PRODESCOOP - Cooperativas - Criação de Postos de Trabalho | | 1.597,73 | 1 | 0,00 | 1 | 0,00 | - | -100,0 | 0,0 | - |
| MERCADO SOCIAL DE EMPREGO | 25.553 | 1.891.919,22 | 25.606 | 83.546,73 | 24.331 | 1.816.058,19 | -4,8 | -4,0 | -5,0 | 2.073,7 |
| (*) Empresas de Inserção - Investimento | 18 | 0,00 | 3 | 0,00 | 5 | 0,00 | -72,2 | - | 66,7 | - |
| Empresas de Inserção - Profissionalização | 2.565 | 47.115,54 | 2.349 | 42.353,62 | 2.369 | 33.512,11 | -7,6 | -28,9 | 0,9 | -20,9 |
| (*) Empresas de Inserção - Formação | 314 | 3.598,92 | 201 | 13.248,77 | 154 | 6.915,64 | -51,0 | 92,2 | -23,4 | -47,8 |
| Empresas de Inserção - Prémio Integração | 2 | 9.261,60 | | 0,00 | 1 | 5.030,64 | -50,0 | -45,7 | - | - |
| (2) Programas Ocupacionais - Carençados | 1.786 | 13.698,54 | 2.262 | 27.944,34 | 2.218 | 73.179,43 | 24,2 | 434,2 | -1,9 | 161,9 |
| Programas Ocupacionais - Subsidiados | 20.692 | 1.818.244,62 | 20.963 | 0,00 | 19.720 | 1.697.420,37 | -4,7 | -6,6 | -5,9 | - |
| (**) Programa de Apoio à Iniciativa Privada (PAIPS) | 4 | 0,00 | | 0,00 | | 0,00 | -100,0 | - | - | - |
| Despacho Conjunto ME/MSST | 174 | 0,00 | | 0,00 | | 0,00 | -100,0 | - | - | - |
| Despacho Conjunto SEEF/SET | 69 | 0,00 | | 0,00 | | 0,00 | -100,0 | - | - | - |
| Despacho Conjunto MSST/MC - Prog. Cultura Emprego | 193 | 0,00 | | 0,00 | | 0,00 | -100,0 | - | - | - |
| Despacho Conjunto MAI/MTSS - Prevenção de Fogos Florestais | 72 | 0,00 | 32 | 0,00 | 23 | 0,00 | -68,1 | - | -28,1 | - |
| OUTRAS MEDIDAS DE PROMOÇÃO DO EMPREGO | 1.155 | 151.029,72 | 638 | 42.974,93 | 526 | 96.578,11 | -54,5 | -36,1 | -17,6 | 124,7 |
| FORMAÇÃO DE AGENTES DA POLÍTICA DE EMPREGO | 8 | 0,00 | | 0,00 | | 0,00 | -100,0 | - | - | - |
| Formação de Animadores de UNIVAS e Clubes de Emprego | 8 | 0,00 | | 0,00 | | 0,00 | -100,0 | - | - | - |
| EMPREGO - FAMÍLIA | 38 | 0,00 | | 0,00 | | 0,00 | -100,0 | - | - | - |
| Emprego - Família - PI Beira Interior | 17 | 0,00 | | 0,00 | | 0,00 | -100,0 | - | - | - |
| Emprego - Família - PEPS | 21 | 0,00 | | 0,00 | | 0,00 | -100,0 | - | - | - |
| PLANOS REGIONAIS DE EMPREGO, REDES E PACTOS | 428 | 14.745,34 | 7 | 0,00 | | 0,00 | -100,0 | -100,0 | -100,0 | - |
| Plano Reg. de Emp. p/ Trás-os-Montes - PRETMAD - Medidas Inovadoras | 67 | 0,00 | | 0,00 | | 0,00 | -100,0 | - | - | - |
| Plano Reg. de Emp. p/ Península de Setúbal | 79 | 7.549,53 | 7 | 0,00 | | 0,00 | -100,0 | -100,0 | -100,0 | - |
| Prog. de Promoção de Emprego p/ Distrito Porto - PROPEP | 237 | 7.195,81 | | 0,00 | | 0,00 | -100,0 | -100,0 | - | - |
| Plano de Intervenção p/ Vales do Ave e Cávado - PIAVE | 45 | 0,00 | | 0,00 | | 0,00 | -100,0 | - | - | - |
| PROGRAMA VIDA - EMPREGO | 681 | 136.284,38 | 631 | 42.974,93 | 526 | 96.578,11 | -22,8 | -29,1 | -16,6 | 124,7 |
| Despesas com Pessoal | | 29.578,60 | | 32.123,54 | | 24.500,26 | - | -17,2 | - | -23,7 |
| Funcionamento - Agências Regionais | | 158,20 | | 144,90 | | 48,49 | - | -69,3 | - | -66,5 |
| Mediação para a Formação e o Emprego | 59 | 49.479,58 | 41 | 8.337,33 | 13 | 6.155,41 | -78,0 | -87,6 | -68,3 | -26,2 |
| Estágios de Integração Sócio-Profissional | 257 | 11.890,41 | 240 | 1.046,08 | 212 | 15.133,37 | -17,5 | 27,3 | -11,7 | 1.346,7 |
| Prémio de Integração Sócio-Profissional | | 0,00 | 4 | 0,00 | | 0,00 | - | - | -100,0 | - |
| Apoios ao Emprego | 365 | 45.177,59 | 346 | 1.323,08 | 301 | 50.740,58 | -17,5 | 12,3 | -13,0 | 3.735,0 |
| ESTRUTURAS E OUTROS APOIOS PARA PROMOÇÃO DO EMPREGO | - | 111.300,08 | - | 51.944,09 | - | 30.137,73 | - | -72,9 | - | -42,0 |
| (**) PRODESCOOP - Cooperativas - Investimento | 1 | 81.478,20 | | 0,00 | | 0,00 | -100,0 | -100,0 | - | - |
| PROM. DE EST. E SERV. DE AP. À INSERÇÃO PROFISSIONAL | - | 29.821,88 | - | 51.944,09 | - | 30.137,73 | - | 1,1 | - | -42,0 |
| (**) Unidades de Inserção na Vida Activa (UNIVAS) | 384 | 29.821,88 | 303 | 51.944,09 | 267 | 30.137,73 | -30,5 | 1,1 | -11,9 | -42,0 |
| (**) Clubes de Emprego | 15 | 0,00 | 10 | 0,00 | 14 | 0,00 | -6,7 | - | 40,0 | - |
| TOTAL | 38.021 | 3.201.411,12 | 37.167 | 1.305.464,26 | 36.833 | 2.711.375,13 | -3,1 | -15,3 | -0,9 | 107,7 |

(*) Número de pessoas envolvidas em componentes de medidas (ex.: majorações em ILE) cuja meta já está contemplada na medida principal.

(**) A execução física destas medidas não é contabilizada em número de abrangidos ou pessoas apoiadas, pelo que não pode ser adicionada à execução das restantes medidas.

(1) A partir de 2007, a actividade física e financeira realizada em Iniciativas Locais de Emprego (ILE) no âmbito dos Serviços de Apoio à Família é registada nas correspondentes rubricas ao abrigo do PEOE.

(2) Em 2006, inclui os abrangidos em actividades desenvolvidas no âmbito do Despacho Conjunto nº 256/2004 MADRP/MSST

| FORMAÇÃO PROFISSIONAL | 31 de Janeiro de 2007 | | 31 de Janeiro de 2008 | | 31 de Janeiro de 2009 | | Var.% 2007-09 | | Var.% 2008-09 | |
|---|-----------------------|---------------------|-----------------------|---------------------|-----------------------|---------------------|---------------|--------------|---------------|--------------|
| | Abrangidos | Pagamento | Abrangidos | Pagamento | Abrangidos | Pagamento | Abrang. | Pagam. | Abrang. | Pagam. |
| Sistema de Aprendizagem - Gestão Directa | 7.336 | 163.447,64 | 6.827 | 82.978,73 | 7.238 | 115.445,36 | -1,3 | -29,4 | 6,0 | 39,1 |
| Sistema de Aprendizagem - Entidades Externas | 5.434 | 743.365,90 | 2.837 | 183.811,67 | 2.537 | 0,00 | -53,3 | -100,0 | -10,6 | -100,0 |
| Form. Qualificante c/ Vista Integração Mercado Trabalho | 183 | 3.966,19 | 42 | 0,00 | | 0,00 | -100,0 | -100,0 | -100,0 | - |
| Cursos de Educação e Formação de Jovens | 6.043 | 45.555,30 | 5.341 | 36.702,44 | 4.081 | 58.011,35 | -32,5 | 27,3 | -23,6 | 58,1 |
| Cursos de Especialização Tecnológica | 178 | 1.821,95 | 143 | 0,00 | 16 | 0,00 | -91,0 | -100,0 | -88,8 | - |
| Consultoria, Form., Inovação, Organiz. e Gestão Rec. Humanos | | 117.330,54 | | 69.350,78 | | 0,00 | - | -100,0 | - | -100,0 |
| Reconhecimento e Validação de Competências | | 2.978,04 | 575 | 6.475,91 | 517 | 16.068,13 | - | 439,6 | -10,1 | 148,1 |
| Formação Contínua - Activos Qualificados | 50 | 0,00 | 20 | 0,00 | | 0,00 | -100,0 | - | -100,0 | - |
| Portugal Acolhe | 182 | 423,50 | 197 | 0,00 | 813 | 6.742,71 | 346,7 | 1.492,1 | 312,7 | - |
| Formação Modular | 9.664 | 162.466,93 | 4.924 | 58.381,78 | 4.629 | 71.962,81 | -52,1 | -55,7 | -6,0 | 23,3 |
| Cursos de Educação e Formação de Adultos | 6.211 | 125.315,58 | 10.969 | 220.747,17 | 15.666 | 206.747,10 | 152,2 | 65,0 | 42,8 | -6,3 |
| Formação e Inserção de Jovens (GESTIC) - PI Beira Interior | 50 | 0,00 | | 0,00 | | 0,00 | -100,0 | - | - | - |
| Apoio ao Desenv. do Artesanato e do Património Nat., Cult.e Urb. - F.Inicial - PEI | 155 | 0,00 | | 0,00 | | 0,00 | -100,0 | - | - | - |
| Formação de Desempregados Qualificados (FORDESQ) - PEPS | 1.349 | 0,00 | 14 | 0,00 | | 0,00 | -100,0 | - | -100,0 | - |
| Formação de Formadores | 71 | 2.795,10 | 64 | 1.536,00 | 16 | 350,00 | -77,5 | -87,5 | -75,0 | -77,2 |
| Formação Profissional de Grupos Desfavorecidos - Acções Directas | 228 | 3.400,91 | 73 | 0,00 | | 0,00 | -100,0 | -100,0 | -100,0 | - |
| Formação Especial | 58 | 30.941,07 | 26 | 0,00 | 14 | 0,00 | -75,9 | -100,0 | -46,2 | - |
| IEFP, I.P. (Centros de Emprego + Centros de Formação Profissional de Gestão) | 37.192 | 1.403.808,65 | 32.052 | 659.984,48 | 35.527 | 475.327,46 | -4,5 | -66,1 | 10,8 | -28,0 |
| Centros de Gestão Participada | 11.395 | 6.779.665,72 | 13.002 | 6.512.370,07 | 13.738 | 6.308.573,90 | 20,6 | -6,9 | 5,7 | -3,1 |
| Acções em Cooperação com Outras Entidades | | 1.098.388,26 | | 0,00 | | 225.000,00 | - | -79,5 | - | - |
| TOTAL | 48.587 | 9.281.862,63 | 45.054 | 7.172.354,55 | 49.265 | 7.008.901,36 | 1,4 | -24,5 | 9,3 | -2,3 |

| REABILITAÇÃO PROFISSIONAL DE PESSOAS COM DEFICIÊNCIA | 31 de Janeiro de 2007 | | 31 de Janeiro de 2008 | | 31 de Janeiro de 2009 | | Var.% 2007-09 | | Var.% 2008-09 | |
|---|-----------------------|---------------------|-----------------------|---------------------|-----------------------|-------------------|---------------|--------------|---------------|--------------|
| | Abrangidos | Pagamento | Abrangidos | Pagamento | Abrangidos | Pagamento | Abrang. | Pagam. | Abrang. | Pagam. |
| Aval. e Orientação Prof. de Pessoas com Deficiência | 375 | 65.884,39 | 347 | 920,42 | 365 | 55,05 | -2,7 | -99,9 | 5,2 | -94,0 |
| Pré-Profissionalização | 171 | 0,00 | 168 | 0,00 | 158 | 0,00 | -7,6 | - | -6,0 | - |
| Form. para Pessoas com Deficiência - Acções em Cooperação | 4.898 | 5.600.383,74 | 4.773 | 6.572.634,73 | 4.463 | 0,00 | -8,9 | -100,0 | -6,5 | -100,0 |
| Readaptação ao Trabalho | 70 | 31.972,73 | 59 | 0,00 | 51 | 0,00 | -27,1 | -100,0 | -13,6 | - |
| Incentivos ao Emp. de Pess. com Deficiência | 2 | 4.827,74 | 6 | 2.807,16 | 9 | 18.569,37 | 350,0 | 284,6 | 50,0 | 561,5 |
| Emprego Protegido - Cent. de Emp. Protegido | 372 | 0,00 | 261 | 0,00 | 253 | 0,00 | -32,0 | - | -3,1 | - |
| Emprego Protegido - Enclaves | 164 | 0,00 | 168 | 0,00 | 166 | 0,00 | 1,2 | - | -1,2 | - |
| Apoio à Colocação e Acompanhamento Pós - Colocação | 962 | 119.664,90 | 1.090 | 2.019,11 | 1.029 | 0,00 | 7,0 | -100,0 | -5,6 | -100,0 |
| Ajudas Técnicas e Triciclos | 3 | 9.804,13 | 7 | 11.540,12 | 3 | 9.744,74 | 0,0 | -0,6 | -57,1 | -15,6 |
| Centros de Gestão Participada - Reabilitação | 643 | 578.514,50 | 733 | 654.867,17 | 751 | 599.916,25 | 16,8 | 3,7 | 2,5 | -8,4 |
| TOTAL | 7.660 | 6.411.052,13 | 7.612 | 7.244.788,71 | 7.248 | 628.285,41 | -5,4 | -90,2 | -4,8 | -91,3 |

| DESIGNAÇÃO DA DESPESA | 31 de Janeiro de 2007 | | 31 de Janeiro de 2008 | | 31 de Janeiro de 2009 | | Var.% 2007-09 | | Var.% 2008-09 | |
|--|-----------------------|----------------------|-----------------------|---------------------|-----------------------|---------------------|---------------|---------------|---------------|----------------|
| | Abrangidos | Pagamento | Abrangidos | Pagamento | Abrangidos | Pagamento | Abrang. | Pagam. | Abrang. | Pagam. |
| PROG. 1 - INTERV. ESTRUT. NOS DOMÍNIOS DO EMPREGO E DA FORM. PROF. | 59.816 | 10.379.664,89 | 55.260 | 8.293.386,65 | 61.227 | 7.777.502,46 | 2,4 | -25,1 | 10,8 | -6,2 |
| PROMOÇÃO DA EMPREGABILIDADE E DO EMPREGO | 47.758 | 2.029.603,00 | 42.064 | 1.151.530,21 | 47.292 | 886.222,87 | -1,0 | -56,3 | 12,4 | -23,0 |
| PROM. A FORM. QUALIFICANTE E A TRANSIÇÃO P/A VIDA ACTIVA | 18.986 | 958.156,98 | 14.861 | 301.578,35 | 13.872 | 173.456,71 | -26,9 | -81,9 | -6,7 | -42,5 |
| Sistema de Aprendizagem - Gestão Directa | 7.336 | 163.447,64 | 6.827 | 82.978,73 | 7.238 | 115.445,36 | -1,3 | -29,4 | 6,0 | 39,1 |
| Sistema de Aprendizagem - Entidades Externas | 5.434 | 743.365,90 | 2.837 | 183.811,67 | 2.537 | 0,00 | -53,3 | -100,0 | -10,6 | -100,0 |
| Form. Qualificante c/ Vista Integração Mercado Trabalho | 183 | 3.966,19 | 42 | 0,00 | | 0,00 | -100,0 | -100,0 | -100,0 | - |
| Cursos de Educação e Formação de Jovens | 5.855 | 45.555,30 | 5.012 | 34.787,95 | 4.081 | 58.011,35 | -30,3 | 27,3 | -18,6 | 66,8 |
| Cursos de Especialização Tecnológica | 178 | 1.821,95 | 143 | 0,00 | 16 | 0,00 | -91,0 | -100,0 | -88,8 | - |
| FORMAÇÃO AO LONGO DA VIDA E ADAPTABILIDADE | 3.484 | 130.195,20 | 3.715 | 98.276,31 | 6.443 | 108.189,09 | 84,9 | -16,9 | 73,4 | 10,1 |
| Ações de Formação Contínua | 2.811 | 2.439,70 | 2.341 | 1.768,50 | | 0,00 | -100,0 | -100,0 | -100,0 | -100,0 |
| Consultoria, Form., Inovação, Organiz. e Gestão Rec. Humanos | | 117.330,54 | | 69.350,78 | | 0,00 | - | -100,0 | - | -100,0 |
| Programa Rotação Emprego - Formação | 2 | 0,00 | | 0,00 | | 0,00 | -100,0 | - | - | - |
| Bolsas de Formação da Iniciativa do Trabalhador | 328 | 7.023,42 | 419 | 20.681,12 | 484 | 13.415,44 | 47,6 | 91,0 | 15,5 | -35,1 |
| Reconhecimento e Validação de Competências | | 2.978,04 | 575 | 6.475,91 | 517 | 16.068,13 | - | 439,6 | -10,1 | 148,1 |
| Formação Contínua - Activos Qualificados | 50 | 0,00 | 20 | 0,00 | | 0,00 | -100,0 | - | -100,0 | - |
| Portugal Acolhe | 182 | 423,50 | 197 | 0,00 | 813 | 6.742,71 | 346,7 | 1.492,1 | 312,7 | - |
| Cursos de Educação e Formação de Adultos - Empregados | 111 | 0,00 | 163 | 0,00 | | 0,00 | -100,0 | - | -100,0 | - |
| Formação Modular | - | - | - | - | 4.629 | 71.962,81 | - | - | - | - |
| QUALIFICAÇÃO E INSERÇÃO PROF. PARA DESEMPREGADOS | 24.828 | 898.398,79 | 23.092 | 749.185,73 | 24.023 | 519.473,43 | -3,2 | -42,2 | 4,0 | -30,7 |
| Formação Profissional para Desempregados | 4.999 | 146.141,24 | 1.202 | 23.378,81 | | 0,00 | -100,0 | -100,0 | -100,0 | -100,0 |
| Cursos de Educação e Formação de Adultos | 5.828 | 114.074,18 | 10.181 | 214.780,76 | 15.666 | 206.747,10 | 168,8 | 81,2 | 53,9 | -3,7 |
| Estágios Profissionais | 9.950 | 577.875,03 | 9.968 | 475.877,20 | 8.350 | 312.726,33 | -16,1 | -45,9 | -16,2 | -34,3 |
| Estágios Profissionais para Luso Descendentes | 26 | 4.336,87 | 17 | 0,00 | 7 | 0,00 | -73,1 | -100,0 | -58,8 | - |
| Estágios Profissionais na Administração Pública | 429 | 42.085,48 | | 0,00 | | 0,00 | -100,0 | -100,0 | - | - |
| Formação e Inserção de Jovens (GESTIC) - PI Beira Interior | 50 | 0,00 | | 0,00 | | 0,00 | -100,0 | - | - | - |
| Apoio ao Desenv. do Artesanato e do Património Natural, Cult.e Urb. - F.Inicial - PEPS | 155 | 0,00 | | 0,00 | | 0,00 | -100,0 | - | - | - |
| Formação de Desempregados Qualificados (FORDESQ) - PEPS | 1.349 | 0,00 | 14 | 0,00 | | 0,00 | -100,0 | - | -100,0 | - |
| Formação de Desempregados Qualificados - Gestão Directa | 1.854 | 13.885,99 | 1.381 | 33.234,47 | | 0,00 | -100,0 | -100,0 | -100,0 | -100,0 |
| Cursos de Educação e Form. Jovens - Novo Emprego | 188 | 0,00 | 329 | 1.914,49 | | 0,00 | -100,0 | - | -100,0 | -100,0 |
| PROG. EMPREGO PARA A COMUNICAÇÃO SOCIAL REGIONAL E LOCAL - PECSRL | 16 | 0,00 | 13 | 0,00 | 12 | 0,00 | -25,0 | - | -7,7 | - |
| Estágios Profissionais - PECSRL | 16 | 0,00 | 13 | 0,00 | 12 | 0,00 | -25,0 | - | -7,7 | - |
| PROGRAMA INOV-JOVEM | 444 | 42.852,03 | 383 | 2.489,82 | 2.942 | 85.103,64 | 562,6 | 98,6 | 668,1 | 3.318,1 |
| Estágios Profissionais - INOV-JOVEM | 444 | 42.852,03 | 382 | 2.489,82 | 2.942 | 85.103,64 | 562,6 | 98,6 | 670,2 | 3.318,1 |
| Apoio à Integração - INOV-JOVEM | | 0,00 | 1 | 0,00 | | 0,00 | - | - | -100,0 | - |
| APOIO À CRIAÇÃO DE EMP. NO ÂMBITO DO DESENV. LOCAL E DA ECON. SOCIAL | 118 | 454.467,47 | 123 | 627.950,37 | 181 | 357.355,69 | 53,4 | -21,4 | 47,2 | -43,1 |
| APOIO AO INVEST. EM INIC. LOCAIS CRIADORAS DE EMPREGO | | 181.481,01 | | 390.965,81 | | 165.991,21 | - | -8,5 | - | -57,5 |
| Fundo de Apoio ao Inv. Criad. Emp. Alentejo (FAIA) - PREA | | 751,58 | | 80.000,00 | | 0,00 | - | -100,0 | - | -100,0 |
| (1) (*) Programa de Estímulo à Oferta de Emprego - Investimento | | 180.729,43 | 39 | 310.965,81 | 57 | 165.991,21 | - | -8,2 | 46,2 | -46,6 |
| PROGRAMA DE ESTÍMULO À OFERTA DE EMPREGO | 118 | 189.910,53 | 121 | 236.984,56 | 180 | 189.990,28 | 52,5 | 0,0 | 48,8 | -19,8 |
| (1) (*) ILE - Criação de Postos de Trabalho | 39 | 119.167,29 | 52 | 195.242,40 | 81 | 132.054,66 | 107,7 | 10,8 | 55,8 | -32,4 |
| (1) (*) ILE - Majorações | | 6.934,68 | 9 | 15.897,24 | 23 | 13.226,74 | - | 90,7 | 155,6 | -16,8 |
| CPE - Criação de Postos de Trabalho | 65 | 9.261,60 | 44 | 4.836,00 | 70 | 9.919,56 | 7,7 | 7,1 | 59,1 | 105,1 |
| (*) CPE - Majorações | | 926,16 | | 0,00 | | 0,00 | - | -100,0 | - | - |
| Apoios à Contratação | 8 | 52.170,00 | 25 | 19.396,92 | 27 | 34.789,32 | 237,5 | -33,3 | 8,0 | 79,4 |
| (*) Apoios à Contratação - Majorações | | 1.450,80 | | 0,00 | 1 | 0,00 | - | -100,0 | - | - |
| f) (**) Prémio de Igualdade de Oportunidades - Majorações | | 0,00 | 1 | 0,00 | | 0,00 | - | - | -100,0 | - |
| Apoio à Conversão de Contratos | 6 | 0,00 | | 1.612,00 | 2 | 0,00 | -66,7 | - | - | -100,0 |
| APOIO À INT. NO MERCADO DE TRABALHO | | 0,00 | 1 | 0,00 | | 0,00 | - | - | -100,0 | - |
| Prémio de Colocação | | 0,00 | 1 | 0,00 | | 0,00 | - | - | -100,0 | - |
| APOIOS À PROMOÇÃO DO ARTESANATO | | 0,00 | | 0,00 | | 1.374,20 | - | - | - | - |
| Promoção do Artesanato - Artesãos | | 0,00 | | 0,00 | | 1.374,20 | - | - | - | - |
| APOIO AO DESENVOLVIMENTO COOPERATIVO | | 83.075,93 | 1 | 0,00 | 1 | 0,00 | - | -100,0 | 0,0 | - |
| d) (**) PRODESCOOP - Cooperativas - Investimento | 1 | 81.478,20 | | 0,00 | | 0,00 | -100,0 | -100,0 | - | - |
| PRODESCOOP - Cooperativas - Criação de Postos de Trabalho | | 1.597,73 | 1 | 0,00 | 1 | 0,00 | - | -100,0 | 0,0 | - |
| FORMAÇÃO DE AGENTES DA POLÍTICA DE EMPREGO | 79 | 2.795,10 | 64 | 1.536,00 | 16 | 350,00 | -79,7 | -87,5 | -75,0 | -77,2 |
| FORMAÇÃO DE AGENTES DA POLÍTICA DE EMPREGO | 79 | 2.795,10 | 64 | 1.536,00 | 16 | 350,00 | -79,7 | -87,5 | -75,0 | -77,2 |
| Formação de Formadores | 71 | 2.795,10 | 64 | 1.536,00 | 16 | 350,00 | -77,5 | -87,5 | -75,0 | -77,2 |
| Formação de Animadores de UNIVAS e Clubes de Emprego | 8 | 0,00 | | 0,00 | | 0,00 | -100,0 | - | - | - |

| DESIGNAÇÃO DA DESPESA | 31 de Janeiro de 2007 | | 31 de Janeiro de 2008 | | 31 de Janeiro de 2009 | | Var.% 2007-09 | | Var.% 2008-09 | |
|---|-----------------------|--------------|-----------------------|--------------|-----------------------|--------------|---------------|--------|---------------|---------|
| | Abrangidos | Pagamento | Abrangidos | Pagamento | Abrangidos | Pagamento | Abrang. | Pagam. | Abrang. | Pagam. |
| PROMOÇÃO DA IGUALDADE DE OPORTUNIDADES | 38 | 0,00 | | 0,00 | | 0,00 | -100,0 | - | - | - |
| EMPREGO - FAMÍLIA | 38 | 0,00 | | 0,00 | | 0,00 | -100,0 | - | - | - |
| Emprego - Família - PI Beira Interior | 17 | 0,00 | | 0,00 | | 0,00 | -100,0 | - | - | - |
| Emprego - Família - PEPS | 21 | 0,00 | | 0,00 | | 0,00 | -100,0 | - | - | - |
| ACÇÕES EM COOPERAÇÃO | 11.395 | 7.878.053,98 | 13.002 | 6.512.370,07 | 13.738 | 6.533.573,90 | 20,6 | -17,1 | 5,7 | 0,3 |
| Centros de Gestão Participada | 11.395 | 6.779.665,72 | 13.002 | 6.512.370,07 | 13.738 | 6.308.573,90 | 20,6 | -6,9 | 5,7 | -3,1 |
| Acções em Cooperação com Outras Entidades | | 1.098.388,26 | | 0,00 | | 225.000,00 | - | -79,5 | - | - |
| PLANOS REGIONAIS DE EMPREGO, REDES E PACTOS | 428 | 14.745,34 | 7 | 0,00 | | 0,00 | -100,0 | -100,0 | -100,0 | - |
| PLANOS REGIONAIS DE EMPREGO, REDES E PACTOS | 428 | 14.745,34 | 7 | 0,00 | | 0,00 | -100,0 | -100,0 | -100,0 | - |
| Plano Reg. de Emp. p/ Trás-os-Montes - PRETMAD - Medidas Inovadoras | 67 | 0,00 | | 0,00 | | 0,00 | -100,0 | - | - | - |
| Plano Reg. de Emp. p/ Península de Setúbal | 79 | 7.549,53 | 7 | 0,00 | | 0,00 | -100,0 | -100,0 | -100,0 | - |
| Prog. de Promoção de Emprego p/ Distrito Porto - PROPEP | 237 | 7.195,81 | | 0,00 | | 0,00 | -100,0 | -100,0 | - | - |
| Plano de Intervenção p/ Vales do Ave e Cávado - PIAVE | 45 | 0,00 | | 0,00 | | 0,00 | -100,0 | - | - | - |
| PROG. 2 - INTEGRAÇÃO ECON. E SOCIAL DOS GRUPOS SOCIAIS DESFAV. | 34.452 | 8.484.839,11 | 34.573 | 7.377.276,78 | 32.119 | 2.540.921,71 | -6,8 | -70,1 | -7,1 | -65,6 |
| PROMOVER O EMP. E A EMPREGABILIDADE DOS GRUPOS PART. DESFAVORECIDO | 34.452 | 8.484.839,11 | 34.573 | 7.377.276,78 | 32.119 | 2.540.921,71 | -6,8 | -70,1 | -7,1 | -65,6 |
| ACÇÕES DE DESENV.PESSOAL E PROF. PESSOAS C/DEFICIÊNCIA | 5.514 | 5.698.240,86 | 5.347 | 6.573.555,15 | 5.037 | 55,05 | -8,7 | -100,0 | -5,8 | -100,0 |
| Aval. e Orientação Prof. de Pessoas com Deficiência | 375 | 65.884,39 | 347 | 920,42 | 365 | 55,05 | -2,7 | -99,9 | 5,2 | -94,0 |
| Pré-Profissionalização | 171 | 0,00 | 168 | 0,00 | 158 | 0,00 | -7,6 | - | -6,0 | - |
| Form. para Pessoas com Deficiência - Acções em Cooperação | 4.898 | 5.600.383,74 | 4.773 | 6.572.634,73 | 4.463 | 0,00 | -8,9 | -100,0 | -6,5 | -100,0 |
| Readaptação ao Trabalho | 70 | 31.972,73 | 59 | 0,00 | 51 | 0,00 | -27,1 | -100,0 | -13,6 | - |
| APOIOS AO EMPREGO E À CONTRATAÇÃO PESSOAS C/DEFICIÊNCIA | 1.503 | 134.296,77 | 1.532 | 16.366,39 | 1.460 | 28.314,11 | -2,9 | -78,9 | -4,7 | 73,0 |
| Incentivos ao Emp. de Pess. com Deficiência | 2 | 4.827,74 | 6 | 2.807,16 | 9 | 18.569,37 | 350,0 | 284,6 | 50,0 | 561,5 |
| Emprego Protegido - Cent. de Emp. Protegido | 372 | 0,00 | 261 | 0,00 | 253 | 0,00 | -32,0 | - | -3,1 | - |
| Emprego Protegido - Enclaves | 164 | 0,00 | 168 | 0,00 | 166 | 0,00 | 1,2 | - | -1,2 | - |
| Apoio à Colocação e Acompanhamento Pós - Colocação | 962 | 119.664,90 | 1.090 | 2.019,11 | 1.029 | 0,00 | 7,0 | -100,0 | -5,6 | -100,0 |
| Ajudas Técnicas e Triciclos | 3 | 9.804,13 | 7 | 11.540,12 | 3 | 9.744,74 | 0,0 | -0,6 | -57,1 | -15,6 |
| ACÇÕES DE FORM. PROF. DE GRUPOS DESFAVORECIDOS | 558 | 45.583,38 | 724 | 5.966,41 | 14 | 0,00 | -97,5 | -100,0 | -98,1 | -100,0 |
| Formação Profissional de Grupos Desfavorecidos - Acções Directas | 228 | 3.400,91 | 73 | 0,00 | | 0,00 | -100,0 | -100,0 | -100,0 | - |
| Formação Especial | 58 | 30.941,07 | 26 | 0,00 | 14 | 0,00 | -75,9 | -100,0 | -46,2 | - |
| Cursos Educação e Formação de Adultos | 272 | 11.241,40 | 625 | 5.966,41 | | 0,00 | -100,0 | -100,0 | -100,0 | -100,0 |
| PROGRAMA VIDA - EMPREGO | 681 | 136.284,38 | 631 | 42.974,93 | 526 | 96.578,11 | -22,8 | -29,1 | -16,6 | 124,7 |
| Despesas com Pessoal | | 29.578,60 | | 32.123,54 | | 24.500,26 | - | -17,2 | - | -23,7 |
| Funcionamento - Agências Regionais | | 158,20 | | 144,90 | | 48,49 | - | -69,3 | - | -66,5 |
| Mediação para a Formação e o Emprego | 59 | 49.479,58 | 41 | 8.337,33 | 13 | 6.155,41 | -78,0 | -87,6 | -68,3 | -26,2 |
| Estágios de Integração Sócio-Profissional | 257 | 11.890,41 | 240 | 1.046,08 | 212 | 15.133,37 | -17,5 | 27,3 | -11,7 | 1.346,7 |
| Prémio de Integração Sócio-Profissional | | 0,00 | 4 | 0,00 | | 0,00 | - | - | -100,0 | - |
| Apoios ao Emprego | 365 | 45.177,59 | 346 | 1.323,08 | 301 | 50.740,58 | -17,5 | 12,3 | -13,0 | 3.735,0 |
| DINAMIZAÇÃO E PROMOÇÃO DO MERCADO SOCIAL DE EMPREGO | 25.553 | 1.891.919,22 | 25.606 | 83.546,73 | 24.331 | 1.816.058,19 | -4,8 | -4,0 | -5,0 | 2.073,7 |
| (*) Empresas de Inserção - Investimento | 18 | 0,00 | 3 | 0,00 | 5 | 0,00 | -72,2 | - | 66,7 | - |
| Empresas de Inserção - Profissionalização | 2.565 | 47.115,54 | 2.349 | 42.353,62 | 2.369 | 33.512,11 | -7,6 | -28,9 | 0,9 | -20,9 |
| (*) Empresas de Inserção - Formação | 314 | 3.598,92 | 201 | 13.248,77 | 154 | 6.915,64 | -51,0 | 92,2 | -23,4 | -47,8 |
| Empresas de Inserção - Prémio Integração | 2 | 9.261,60 | | 0,00 | 1 | 5.030,64 | -50,0 | -45,7 | - | - |
| (2) Programas Ocupacionais - Carenciados | 1.786 | 13.698,54 | 2.262 | 27.944,34 | 2.218 | 73.179,43 | 24,2 | 434,2 | -1,9 | 161,9 |
| Programas Ocupacionais - Subsidiados | 20.692 | 1.818.244,62 | 20.963 | 0,00 | 19.720 | 1.697.420,37 | -4,7 | -6,6 | -5,9 | - |
| g) (**) Programa de Apoio à Iniciativa Privada (PAIPS) | 4 | 0,00 | | 0,00 | | 0,00 | -100,0 | - | - | - |
| Despacho Conjunto ME/MSST | 174 | 0,00 | | 0,00 | | 0,00 | -100,0 | - | - | - |
| Despacho Conjunto SEEF/SET | 69 | 0,00 | | 0,00 | | 0,00 | -100,0 | - | - | - |
| Despacho Conjunto MSST/MC - Prog. Cultura Emprego | 193 | 0,00 | | 0,00 | | 0,00 | -100,0 | - | - | - |
| Despacho Conjunto MAI/MTSS - Prevenção de Fogos Florestais | 72 | 0,00 | 32 | 0,00 | 23 | 0,00 | -68,1 | - | -28,1 | - |
| Centros de Gestão Participada - Reabilitação | 643 | 578.514,50 | 733 | 654.867,17 | 751 | 599.916,25 | 16,8 | 3,7 | 2,5 | -8,4 |
| PROG. 3 - INTERV. PARA A ORG.E GESTÃO DO MERC EMP.E DA FORM. PROF. | 4.279 | 47.015,75 | 4.640 | 126.814,96 | 4.042 | 200.431,55 | -5,5 | 326,3 | -12,9 | 58,1 |
| DESENV. E MODERNIZAÇÃO DAS ESTRUTURAS E SERV. DE APOIO AO EMP. E FORM. | | 33.502,72 | | 119.295,12 | | 193.184,05 | - | 476,6 | - | 61,9 |
| PROM. DE EST. E SERV. DE AP. À INSERÇÃO PROFISSIONAL | | 29.821,88 | | 51.944,09 | | 30.137,73 | - | 1,1 | - | -42,0 |
| b) (**) Unidades de Inserção na Vida Activa (UNIVAS) | 384 | 29.821,88 | 303 | 51.944,09 | 267 | 30.137,73 | -30,5 | 1,1 | -11,9 | -42,0 |
| b) (**) Clubes de Emprego | 15 | 0,00 | 10 | 0,00 | 14 | 0,00 | -6,7 | - | 40,0 | - |
| a) (**) Informação e Orientação Profissional | 9.696 | 0,00 | 3.839 | 0,00 | 8.033 | 0,00 | -17,2 | - | 109,2 | - |
| Certificação Profissional | | 3.020,84 | | 144,00 | | 2.947,82 | - | -2,4 | - | 1.947,1 |
| Regime Prest. Desemp. - DL nº220 de 03/11/2006 | - | - | | 66.786,50 | | 158.925,00 | - | - | - | 138,0 |
| Observatório do Emprego e Formação | | 660,00 | | 420,53 | | 1.173,50 | - | 77,8 | - | 179,1 |
| COLOCAÇÃO | 4.279 | 0,00 | 4.640 | 0,00 | 4.042 | 0,00 | -5,5 | - | -12,9 | - |
| Prod. de Instrumentos Téc. de Sup. à Actividade de Colocação | 4.279 | 0,00 | 4.640 | 0,00 | 4.042 | 0,00 | -5,5 | - | -12,9 | - |
| PRESTAÇÕES TÉCNICAS - METODOLOGIA PNE | | 13.513,03 | | 7.519,84 | | 7.247,50 | - | -46,4 | - | -3,6 |
| INSERJOVEM | | 3.120,41 | | 1.603,58 | | 1.593,06 | - | -48,9 | - | -0,7 |
| REAGE | | 10.392,62 | | 5.916,26 | | 5.654,44 | - | -45,6 | - | -4,4 |

| DESIGNAÇÃO DA DESPESA | 31 de Janeiro de 2007 | | 31 de Janeiro de 2008 | | 31 de Janeiro de 2009 | | Var.% 2007-09 | | Var.% 2008-09 | |
|---|-----------------------|----------------------|-----------------------|----------------------|-----------------------|----------------------|---------------|-----------------|---------------|---------------|
| | Abrangidos | Pagamento | Abrangidos | Pagamento | Abrangidos | Pagamento | Abrang. | Pagam. | Abrang. | Pagam. |
| PROG. 4 - RELAÇÕES C/EXTERIOR E ARTICULAÇÃO COM OUTRAS ENTIDADES | | 949.766,10 | | 1.102.466,43 | | 2.524.266,44 | - | 165,8 | - | 129,0 |
| ACÇÕES CONJUNTAS COM OUTRAS ENTIDADES | | 927.123,70 | | 1.068.168,12 | | 2.429.534,64 | - | 162,1 | - | 127,4 |
| Diálogo Social | | 0,00 | | 70.815,17 | | 1.594,17 | - | - | - | -97,7 |
| OUTRAS ACÇÕES CONJUNTAS COM OUTRAS ENTIDADES | | 7.027,63 | | 0,00 | | 40.094,51 | - | 470,5 | - | - |
| Concursos Diversos | | 0,00 | | 0,00 | | 94,51 | - | - | - | - |
| Outras Acções | | 7.027,63 | | 0,00 | | 40.000,00 | - | 469,2 | - | - |
| COOPERAÇÃO INSTITUCIONAL | | 920.096,07 | | 997.352,95 | | 2.387.845,96 | - | 159,5 | - | 139,4 |
| Comissão para a Igualdade no Trabalho e no Emprego (CITE) | | 300.000,00 | | 300.000,00 | | 311.382,03 | - | 3,8 | - | 3,8 |
| Serviços Sociais do MSST | | 76.248,00 | | 0,00 | | 0,00 | - | -100,0 | - | - |
| Prog. p/a Promoção dos Ofic.e das Micro Emp. Artesanais (PPART) | | 1.249,42 | | 944,19 | | 807,59 | - | -35,4 | - | -14,5 |
| Instituto de Gestão do Fundo Social Europeu (IGFSE) | | 0,00 | | 0,00 | | 1.244.422,00 | - | - | - | - |
| Outros Serviços | | 154.798,00 | | 112.500,00 | | 266.839,47 | - | 72,4 | - | 137,2 |
| Alto Comissariado p/Imigração e Minorias Étnicas | | 329.174,00 | | 348.917,00 | | 0,00 | - | -100,0 | - | -100,0 |
| Prog. de Prevenção e Eliminação da Exploração do Trabalho Infantil (PETI) | | 58.626,65 | | 234.991,76 | | 549.218,71 | - | 836,8 | - | 133,7 |
| RELAÇÕES PÚBLICAS | | 873,90 | | 9.325,98 | | 94.724,00 | - | 10.739,2 | - | 915,7 |
| Informação para o Exterior | | 863,94 | | 9.325,98 | | 9.240,30 | - | 969,6 | - | -0,9 |
| Relação Directa com os Utentes | | 9,96 | | 0,00 | | 85.483,70 | - | 858.170,1 | - | - |
| RELAÇÕES INTERNACIONAIS | | 21.768,50 | | 24.972,33 | | 7,80 | - | -100,0 | - | -100,0 |
| COOPERAÇÃO BILATERAL C/ PALOPS | | 6,50 | | 1.968,33 | | 7,80 | - | 20,0 | - | -99,6 |
| Cooperação Bilateral com Outros Países e Outras Actividades | | 21.762,00 | | 23.004,00 | | 0,00 | - | -100,0 | - | -100,0 |
| PROG. 5 - GESTÃO E ORGANIZAÇÃO INTERNA | | 7.989.608,47 | | 8.660.050,09 | | 7.758.093,13 | - | -2,9 | - | -10,4 |
| INFRA-ESTRUTURAS FÍSICAS | | 185.149,59 | | 56.000,00 | | 135.285,46 | - | -26,9 | - | 141,6 |
| Centros de Emprego | | 211,67 | | 0,00 | | 6.177,06 | - | 2.818,3 | - | - |
| Centros de Formação Profissional de Gestão Directa | | 38.303,19 | | 0,00 | | 0,00 | - | -100,0 | - | - |
| Centros de Formação Profissional de Gestão Participada | | 114.801,21 | | 56.000,00 | | 128.219,20 | - | 11,7 | - | 129,0 |
| Centro de Reabilitação Profissional de Gestão Participada | | 29.500,00 | | 0,00 | | 0,00 | - | -100,0 | - | - |
| Serviços de Coordenação Central e Regional | | 2.333,52 | | 0,00 | | 889,20 | - | -61,9 | - | - |
| Funcionamento, Organização e Gestão Internas | | 155.876,67 | | 204.995,62 | | 369.804,64 | - | 137,2 | - | 80,4 |
| Funcionamento, Organização e Gestão Internas | | 137.975,81 | | 143.838,85 | | 320.803,25 | - | 132,5 | - | 123,0 |
| FUNCIONAMENTO - POEFDS E POR | | 17.900,86 | | 61.156,77 | | 49.001,39 | - | 173,7 | - | -19,9 |
| Funcionamento - POEFDS | | 12.979,97 | | 56.828,78 | | 0,00 | - | -100,0 | - | -100,0 |
| Funcionamento - POR | | 4.920,89 | | 4.327,99 | | 3.605,19 | - | -26,7 | - | -16,7 |
| Funcionamento - POPH | | - | | - | | 45.396,20 | - | - | - | - |
| RECURSOS HUMANOS | | 7.070.822,35 | | 7.679.445,87 | | 6.687.371,13 | - | -5,4 | - | -12,9 |
| GESTÃO DE RECURSOS HUMANOS | | 7.052.079,57 | | 7.669.009,49 | | 6.687.371,13 | - | -5,2 | - | -12,8 |
| Centros de Emprego | | 2.935.968,82 | | 3.101.595,29 | | 2.792.604,66 | - | -4,9 | - | -10,0 |
| Centros de Formação Profissional | | 1.529.829,59 | | 1.887.386,47 | | 1.796.642,08 | - | 17,4 | - | -4,8 |
| Centros de Reabilitação Profissional | | 48.746,55 | | 55.803,28 | | 54.789,38 | - | 12,4 | - | -1,8 |
| Serviços de Coordenação Central e Regional | | 1.997.278,49 | | 2.097.146,22 | | 1.845.781,20 | - | -7,6 | - | -12,0 |
| POEFDS | | 200.165,09 | | 220.678,75 | | 0,00 | - | -100,0 | - | -100,0 |
| POR | | 69.107,34 | | 62.877,55 | | 32.504,01 | - | -53,0 | - | -48,3 |
| Centros de Apoio à Criação de Empresas | | 34.063,76 | | 0,00 | | 0,00 | - | -100,0 | - | - |
| Pessoal Deslocado em Diversos Serviços | | 236.919,93 | | 243.521,93 | | 164.298,52 | - | -30,7 | - | -32,5 |
| DESENVOLVIMENTO DOS RECURSOS HUMANOS | | 10.956,00 | | 2.581,85 | | 568,00 | - | -94,8 | - | -78,0 |
| Formação Interna - Acções | | 10.956,00 | | 2.581,85 | | 568,00 | - | -94,8 | - | -78,0 |
| Ação Social | | 7.786,78 | | 7.854,53 | | 183,28 | - | -97,6 | - | -97,7 |
| INFORMATIZAÇÃO | | 77,07 | | 173.021,81 | | 7.044,45 | - | 9.040,3 | - | -95,9 |
| Hardware | | 0,00 | | 15.421,35 | | 889,20 | - | - | - | -94,2 |
| Software | | 0,00 | | 6.279,05 | | 0,00 | - | - | - | -100,0 |
| Comunicação | | 77,07 | | 148.856,64 | | 0,00 | - | -100,0 | - | -100,0 |
| Outros | | 0,00 | | 2.464,77 | | 6.155,25 | - | - | - | 149,7 |
| INFORMAÇÃO CIENTÍFICA E DOCUMENTAÇÃO | | 539,84 | | 490,00 | | 825,67 | - | 52,9 | - | 68,5 |
| INFORMAÇÃO CIENTÍFICA E DOCUMENTAÇÃO | | 539,84 | | 490,00 | | 825,67 | - | 52,9 | - | 68,5 |
| Informação Científica e Técnica | | 438,20 | | 490,00 | | 825,67 | - | 88,4 | - | 68,5 |
| Actividade Editorial | | 101,64 | | 0,00 | | 0,00 | - | -100,0 | - | - |
| GESTÃO DE CENTROS | | 577.142,95 | | 546.096,79 | | 557.761,78 | - | -3,4 | - | 2,1 |
| Centros de Emprego | | 366.991,79 | | 311.824,35 | | 270.781,47 | - | -26,2 | - | -13,2 |
| Centros de Apoio à Criação de Empresas | | 24.473,45 | | 928,24 | | 0,00 | - | -100,0 | - | -100,0 |
| Centros de Formação Profissional | | 176.356,57 | | 224.732,57 | | 282.340,42 | - | 60,1 | - | 25,6 |
| Centros de Reabilitação Profissional | | 9.321,14 | | 8.611,63 | | 4.639,89 | - | -50,2 | - | -46,1 |
| TOTAL | | 27.850.894,32 | | 25.559.994,91 | | 20.801.215,29 | - | -25,3 | - | -18,6 |

(*) Número de pessoas envolvidas em componentes de medidas (ex.: majorações em ILE) cuja meta já está contemplada na medida principal.

(**) A execução física destas medidas não é contabilizada em número de abrangidos ou pessoas apoiadas, pelo que não pode ser adicionada à execução das restantes medidas.

(1) A partir de 2007, a actividade física e financeira realizada em Iniciativas Locais de Emprego (ILE) no âmbito dos Serviços de Apoio à Família é registada nas correspondentes rubricas ao abrigo do PEOE.

(2) Em 2006, inclui os abrangidos em actividades desenvolvidas no âmbito do Despacho Conjunto nº 256/2004 MADRP/MSST.

Execução Física Agregadas por:

| | | | | | |
|---|--------|--------|--------|--------|--------|
| Pessoas: | 98.547 | 94.473 | 97.388 | -1,2 | 3,1 |
| a) Informação e Orientação Profissional: | 9.696 | 3.839 | 8.033 | -17,2 | 109,2 |
| b) Estruturas: | 399 | 313 | 281 | -29,6 | -10,2 |
| d) Cooperativas (Investimento): | 1 | | | -100,0 | - |
| f) Prémios de Igualdade de Oportunidades | | 1 | | - | -100,0 |
| g) Programa de Apoio à Iniciativa Privada (PAIPS) | 4 | | | -100,0 | - |

IEFP, I.P. + CGP: ACTIVIDADE DESENVOLVIDA EM 2009

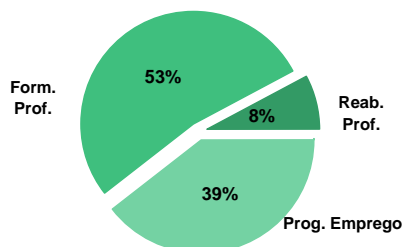
EXECUÇÃO FÍSICA E FINANCEIRA

Valores acumulados a 31 de Janeiro de 2009

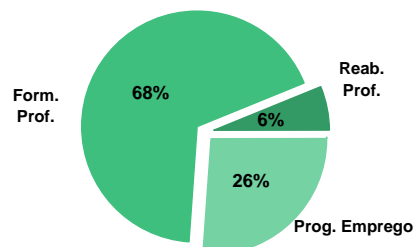
| ÁREAS DE INTERVENÇÃO | Execução Física | | | Execução Financeira (Un.: Euros) | | | |
|--|-----------------|---------------|-------------|----------------------------------|-----------------------|----------------------|------------|
| | Meta | Abrangidos | Grau Exec. | Dotação | Cabimento | Pagamento | Grau Exec. |
| EMPREGO | 160.019 | 40.875 | 25,5 | 220.413.421,00 | 66.253.872,44 | 2.711.375,13 | 1,2 |
| Programas de Emprego | 86.135 | 36.833 | 42,8 | 220.388.421,00 | 66.253.872,44 | 2.711.375,13 | 1,2 |
| Prod. de Instrumentos Téc. de Sup. à Act. de Colocação | 73.884 | 4.042 | 5,5 | 25.000,00 | 0,00 | 0,00 | 0,0 |
| FORMAÇÃO PROFISSIONAL | 316.091 | 49.265 | 15,6 | 383.341.433,00 | 66.985.736,34 | 7.008.901,36 | 1,8 |
| REABILITAÇÃO PROFISSIONAL | 15.220 | 7.248 | 47,6 | 64.432.259,00 | 1.585.722,00 | 628.285,41 | 1,0 |
| TOTAL | 491.330 | 97.388 | 19,8 | 668.187.113,00 | 134.825.330,78 | 10.348.561,90 | 1,5 |

| | | | | | | | |
|--------------------------------------|--|-------|--|------------|-----------|------|-----|
| Informação e Orientação Profissional | | 8.033 | | 300.000,00 | 55.200,00 | 0,00 | 0,0 |
|--------------------------------------|--|-------|--|------------|-----------|------|-----|

Abrangidos - Peso relativo



Pagamento - Peso relativo



MEDIDAS / PROGRAMAS COM MAIOR PESO RELATIVO

| EXECUÇÃO FÍSICA | METAS | ABRANGIDOS | GRAU |
|---|--------|------------|------|
| Formação Modular | 78.206 | 4.629 | 5,9 |
| Programas Ocupacionais - Subsidiados | 42.280 | 19.720 | 46,6 |
| Reconhec. e Validação de Competências | 37.824 | 517 | 1,4 |
| Cursos Educação e Formação de Adultos | 25.424 | 15.666 | 61,6 |
| Estágios Profissionais | 18.750 | 8.350 | 44,5 |
| Sist. de Aprendizagem - Gestão Directa | 14.328 | 7.238 | 50,5 |
| Sist. Aprendizagem - Entidades Externas | 11.660 | 2.537 | 21,8 |
| Cursos Educação e Form. de Jovens | 9.207 | 4.081 | 44,3 |
| Programas Ocupacionais - Carenciados | 5.122 | 2.218 | 43,3 |
| Formação para Activos | 5.050 | | 0,0 |

| EXECUÇÃO FINANCEIRA | DOTAÇÃO | CABIMENTO | PAGAMENTO | GRAU PAGAM |
|---|---------------|---------------|------------|------------|
| Cursos Educação e Formação de Adultos | 95.246.457,00 | 36.292.281,30 | 206.747,10 | 0,2 |
| Sist. Aprendizagem - Entidades Externas | 53.250.216,00 | 100.000,00 | 0,00 | 0,0 |
| Estágios Profissionais | 51.564.836,00 | 17.674.232,67 | 312.726,33 | 0,6 |
| Sist. de Aprendizagem - Gestão Directa | 43.077.739,00 | 12.477.717,40 | 115.445,36 | 0,3 |
| PEOE - Investimento | 31.739.523,00 | 12.209.980,61 | 165.991,21 | 0,5 |
| ILE - Criação de Postos de Trabalho | 29.086.656,00 | 7.988.192,31 | 132.054,66 | 0,5 |
| Reconhec. e Validação de Competências | 23.561.355,00 | 5.283.285,05 | 16.068,13 | 0,1 |
| Formação Modular | 22.500.000,00 | 839.238,86 | 71.962,81 | 0,3 |
| Estágios Profissionais - INOV-JOVEM | 22.304.775,00 | 10.130.175,00 | 85.103,64 | 0,4 |
| Cursos Educação e Form. de Jovens | 19.398.928,00 | 5.268.350,53 | 58.011,35 | 0,3 |

| PROGRAMAS DE EMPREGO | Execução Física | | | Execução Financeira (Un.: Euros) | | | |
|---|-----------------|---------------|-------------|----------------------------------|----------------------|---------------------|------------|
| | Meta | Abrangidos | Grau Exec. | Dotação | Cabimento | Pagamento | Grau Exec. |
| PROGRAMAS DE FORMAÇÃO E EMPREGO | 25.025 | 11.795 | 47,1 | 80.174.133,00 | 28.101.154,04 | 411.245,41 | 0,5 |
| Bolsas de Formação da Iniciativa do Trabalhador | 691 | 484 | 70,0 | 1.142.580,00 | 290.204,90 | 13.415,44 | 1,2 |
| Estágios Profissionais | 18.750 | 8.350 | 44,5 | 51.564.836,00 | 17.674.232,67 | 312.726,33 | 0,6 |
| Estágios Profissionais para Luso Descendentes | 10 | 7 | 70,0 | 131.915,00 | 0,00 | 0,00 | 0,0 |
| Estágios Profissionais - INOV-ART | 200 | | 0,0 | 4.000.000,00 | 0,00 | 0,00 | 0,0 |
| Apoios à Contratação - PECSRL | 7 | 12 | 171,4 | 34.183,00 | 6.541,47 | 0,00 | 0,0 |
| Estágios Profissionais - INOV-JOVEM | 5.034 | 2.942 | 58,4 | 22.304.775,00 | 10.130.175,00 | 85.103,64 | 0,4 |
| Bolsa de Formação - FEG | 333 | | 0,0 | 995.844,00 | 0,00 | 0,00 | 0,0 |
| criação de emprego e empresas | 7.497 | 181 | 2,4 | 77.179.011,00 | 21.642.452,28 | 357.355,69 | 0,5 |
| (1) (*) Programa de Estímulo à Oferta de Emprego - Investimento | 3.055 | 57 | 1,9 | 31.739.523,00 | 12.209.980,61 | 165.991,21 | 0,5 |
| (1) ILE - Criação de Postos de Trabalho | 4.034 | 81 | 2,0 | 29.086.656,00 | 7.988.192,31 | 132.054,66 | 0,5 |
| (1) (*) ILE - Majorações | 1.269 | 23 | 1,8 | 2.137.491,00 | 716.169,41 | 13.226,74 | 0,6 |
| CPE - Criação de Postos de Trabalho | 1.083 | 70 | 6,5 | 4.340.604,00 | 191.524,23 | 9.919,56 | 0,2 |
| (*) CPE - Majorações | 62 | | 0,0 | 75.362,00 | 1.983,91 | 0,00 | 0,0 |
| Apoios à Contratação | 1.021 | 27 | 2,6 | 5.195.110,00 | 357.387,24 | 34.789,32 | 0,7 |
| (*) Apoios à Contratação - Majorações | 18 | 1 | 5,6 | 20.305,00 | 0,00 | 0,00 | 0,0 |
| (**) Prémio de Igualdade de Oportunidades - Majorações | 94 | | 0,0 | 287.806,00 | 116.703,66 | 0,00 | 0,0 |
| Apoio à Conversão de Contratos | 222 | 2 | 0,9 | 383.562,00 | 9.966,80 | 0,00 | 0,0 |
| Apoio à Integração - INOV-JOVEM | | | | 0,00 | 0,00 | 0,00 | |
| Prémio de Colocação | 50 | | 0,0 | 66.100,00 | 2.515,32 | 0,00 | 0,0 |
| Promoção do Artesanato - Artesãos | 355 | | 0,0 | 136.350,00 | 2.342,42 | 1.374,20 | 1,0 |
| PRODESCOOP - Cooperativas - Criação de Postos de Trabalho | 65 | 1 | 1,5 | 705.986,00 | 45.686,37 | 0,00 | 0,0 |
| Apoios à Auto-Colocação - FEG | 167 | | 0,0 | 265.584,00 | 0,00 | 0,00 | 0,0 |
| Compensação Salarial para o Novo Emprego - FEG | 167 | | 0,0 | 307.540,00 | 0,00 | 0,00 | 0,0 |
| Apoios a Novos Empreendedores - FEG | 333 | | 0,0 | 2.431.032,00 | 0,00 | 0,00 | 0,0 |
| MERCADO SOCIAL DE EMPREGO | 52.178 | 24.331 | 46,6 | 46.903.375,00 | 13.475.565,99 | 1.816.058,19 | 3,9 |
| (*) Empresas de Inserção - Investimento | 143 | 5 | 3,5 | 718.506,00 | 108.903,60 | 0,00 | 0,0 |
| Empresas de Inserção - Profissionalização | 2.868 | 2.369 | 82,6 | 11.152.525,00 | 5.007.501,04 | 33.512,11 | 0,3 |
| (*) Empresas de Inserção - Formação | 811 | 154 | 19,0 | 1.245.096,00 | 475.224,29 | 6.915,64 | 0,6 |
| Empresas de Inserção - Prémio Integração | 108 | 1 | 0,9 | 494.777,00 | 19.980,84 | 5.030,64 | 1,0 |
| Programas Ocupacionais - Carenciados | 5.122 | 2.218 | 43,3 | 13.858.503,00 | 6.166.535,85 | 73.179,43 | 0,5 |
| Programas Ocupacionais - Subsidiados | 42.280 | 19.720 | 46,6 | 17.200.000,00 | 1.697.420,37 | 1.697.420,37 | 9,9 |
| (**) Programa de Apoio à Iniciativa Privada (PAIPS) | 4 | | 0,0 | 33.968,00 | 0,00 | 0,00 | 0,0 |
| Despacho Conjunto MSST/MC - Prog. Cultura Emprego | 300 | | 0,0 | 1.100.000,00 | 0,00 | 0,00 | 0,0 |
| Despacho Conjunto MAI/MTSS - Prevenção de Fogos Florestais | 1.500 | 23 | 1,5 | 1.100.000,00 | 0,00 | 0,00 | 0,0 |
| OUTRAS MEDIDAS DE PROMOÇÃO DO EMPREGO | 1.435 | 526 | 36,7 | 11.775.921,00 | 1.866.757,11 | 96.578,11 | 0,8 |
| <i>FORMAÇÃO DE AGENTES DA POLÍTICA DE EMPREGO</i> | <i>30</i> | | <i>0,0</i> | <i>10.000,00</i> | <i>0,00</i> | <i>0,00</i> | <i>0,0</i> |
| Formação de Animadores de UNIVAS e Clubes de Emprego | 30 | | 0,0 | 10.000,00 | 0,00 | 0,00 | 0,0 |
| <i>PLANOS REGIONAIS DE EMPREGO, REDES E PACTOS</i> | | | | <i>5.450.000,00</i> | <i>124.936,28</i> | <i>0,00</i> | <i>0,0</i> |
| Prog. de Promoção de Emprego p/ Distrito Porto - PROPEP | | | | 125.000,00 | 124.936,28 | 0,00 | 0,0 |
| Planos Regionais | | | | 5.325.000,00 | 0,00 | 0,00 | 0,0 |
| <i>PROGRAMA VIDA - EMPREGO</i> | <i>1.405</i> | <i>526</i> | <i>37,4</i> | <i>6.315.921,00</i> | <i>1.741.820,83</i> | <i>96.578,11</i> | <i>1,5</i> |
| Despesas com Pessoal | | | | 510.579,00 | 29.014,71 | 24.500,26 | 4,8 |
| Funcionamento - Agências Regionais | | | | 9.870,00 | 980,58 | 48,49 | 0,5 |
| Mediação para a Formação e o Emprego | 12 | 13 | 108,3 | 141.724,00 | 103.343,37 | 6.155,41 | 4,3 |
| Estágios de Integração Sócio-Profissional | 691 | 212 | 30,7 | 2.520.097,00 | 742.277,03 | 15.133,37 | 0,6 |
| Prémio de Integração Sócio-Profissional | 34 | | 0,0 | 178.429,00 | 0,00 | 0,00 | 0,0 |
| Apoios ao Emprego | 666 | 301 | 45,2 | 2.913.088,00 | 866.205,14 | 50.740,58 | 1,7 |
| Apoios ao Auto-Emprego | 2 | | 0,0 | 14.934,00 | 0,00 | 0,00 | 0,0 |
| Formação de Agentes do Programa Vida - Emprego | | | | 27.200,00 | 0,00 | 0,00 | 0,0 |
| ESTRUTURAS E OUTROS APOIOS PARA PROMOÇÃO DO EMPREGO | - | - | | 4.355.981,00 | 1.167.943,02 | 30.137,73 | 0,7 |
| (**) Promoção do Artesanato - Feiras | 95 | | 0,0 | 411.275,00 | 0,00 | 0,00 | 0,0 |
| (**) PRODESCOOP - Cooperativas - Investimento | 59 | | 0,0 | 1.411.414,00 | 20.851,92 | 0,00 | 0,0 |
| <i>PROM. DE EST. E SERV. DE AP. À INSERÇÃO PROFISSIONAL</i> | <i>-</i> | <i>-</i> | <i>-</i> | <i>2.533.292,00</i> | <i>1.147.091,10</i> | <i>30.137,73</i> | <i>1,2</i> |
| (**) Unidades de Inserção na Vida Activa (UNIVAS) | 295 | 267 | 90,5 | 2.500.000,00 | 1.137.017,52 | 30.137,73 | 1,2 |
| (**) Clubes de Emprego | 15 | 14 | 93,3 | 33.292,00 | 10.073,58 | 0,00 | 0,0 |
| TOTAL | 86.135 | 36.833 | 42,8 | 220.388.421,00 | 66.253.872,44 | 2.711.375,13 | 1,2 |

(*) Número de pessoas envolvidas em componentes de medidas (ex.: majorações em ILE) cuja meta já está contemplada na medida principal.

(**) A execução física destas medidas não é contabilizada em número de abrangidos ou pessoas apoiadas, pelo que não pode ser adicionada à execução das restantes medidas.

(1) Inclui a actividade realizada no âmbito das Iniciativas Locais de Emprego - Serviços de Apoio à Família

| FORMAÇÃO PROFISSIONAL | Execução Física | | | Execução Financeira (Un.: Euros) | | | |
|---|------------------------|-------------------|-------------------|---|----------------------|---------------------|-------------------|
| | Meta | Abrangidos | Grau Exec. | Dotação | Cabimento | Pagamento | Grau Exec. |
| Sistema de Aprendizagem - Gestão Directa | 14.328 | 7.238 | 50,5 | 43.077.739,00 | 12.477.717,40 | 115.445,36 | 0,3 |
| Sistema de Aprendizagem - Entidades Externas | 11.660 | 2.537 | 21,8 | 53.250.216,00 | 100.000,00 | 0,00 | 0,0 |
| Sistema de Aprendizagem - Saldos | | | | 2.664.980,00 | 656,86 | 0,00 | 0,0 |
| Cursos de Educação e Formação de Jovens | 9.207 | 4.081 | 44,3 | 19.398.928,00 | 5.268.350,53 | 58.011,35 | 0,3 |
| Cursos de Especialização Tecnológica | 586 | 16 | 2,7 | 942.869,00 | 0,00 | 0,00 | 0,0 |
| Cláusula de Formação | 430 | | 0,0 | 1.500.000,00 | 0,00 | 0,00 | 0,0 |
| Reconhecimento e Validação de Competências | 37.824 | 517 | 1,4 | 23.561.355,00 | 5.283.285,05 | 16.068,13 | 0,1 |
| Portugal Acolhe | 1.305 | 813 | 62,3 | 699.551,00 | 46.438,62 | 6.742,71 | 1,0 |
| Formação Modular | 78.220 | 4.629 | 5,9 | 22.507.260,00 | 842.717,12 | 71.962,81 | 0,3 |
| Formação para Activos | 5.050 | | 0,0 | 7.667.259,00 | 0,00 | 0,00 | 0,0 |
| Cursos de Educação e Formação de Adultos | 25.424 | 15.666 | 61,6 | 95.246.457,00 | 36.292.281,30 | 206.747,10 | 0,2 |
| Formação de Formadores | 2.853 | 16 | 0,6 | 289.393,00 | 24.763,85 | 350,00 | 0,1 |
| Formação Especial | 19 | 14 | 73,7 | 112.000,00 | 85.307,55 | 0,00 | 0,0 |
| Formação para a Inclusão | 2.390 | | 0,0 | 3.500.000,00 | 30.644,16 | 0,00 | 0,0 |
| IEFP, I.P. (Centros de Emprego + Centros de Form. Prof. de Gestão Directa) | 189.296 | 35.527 | 18,8 | 274.418.007,00 | 60.452.162,44 | 475.327,46 | 0,2 |
| Centros de Gestão Participada | 106.795 | 13.738 | 12,9 | 95.227.426,00 | 6.308.573,90 | 6.308.573,90 | 6,6 |
| Ações em Cooperação com Outras Entidades | 20.000 | | 0,0 | 13.696.000,00 | 225.000,00 | 225.000,00 | 1,6 |
| TOTAL | 316.091 | 49.265 | 15,6 | 383.341.433,00 | 66.985.736,34 | 7.008.901,36 | 1,8 |

| REABILITAÇÃO PROFISSIONAL DE PESSOAS COM DEFICIÊNCIA | Execução Física | | | Execução Financeira (Un.: Euros) | | | |
|--|------------------------|-------------------|-------------------|---|---------------------|-------------------|-------------------|
| | Meta | Abrangidos | Grau Exec. | Dotação | Cabimento | Pagamento | Grau Exec. |
| Aval. e Orientação Prof. de Pessoas com Deficiência | 2.139 | 365 | 17,1 | 856.050,00 | 32.320,88 | 55,05 | 0,0 |
| Pré-Profissionalização | 123 | 158 | 128,5 | 193.340,00 | 11.540,52 | 0,00 | 0,0 |
| Form. para Pessoas com Deficiência - Ações em Cooperação | 3.346 | 4.463 | 133,4 | 16.093.209,00 | 67.765,84 | 0,00 | 0,0 |
| Readaptação ao Trabalho | 52 | 51 | 98,1 | 278.000,00 | 0,00 | 0,00 | 0,0 |
| Incentivos ao Emp. de Pess. com Deficiência | 641 | 9 | 1,4 | 2.942.065,00 | 337.461,73 | 18.569,37 | 0,6 |
| Apoio a Actividades Independentes | 28 | | 0,0 | 233.210,00 | 0,00 | 0,00 | 0,0 |
| Emprego Protegido - Cent. de Emp. Protegido | 303 | 253 | 83,5 | 1.866.959,00 | 323.340,76 | 0,00 | 0,0 |
| Emprego Protegido - Enclaves | 207 | 166 | 80,2 | 841.880,00 | 117.096,75 | 0,00 | 0,0 |
| Prémio de Mérito | | | | 75.000,00 | 0,00 | 0,00 | 0,0 |
| Apoio à Colocação e Acompanhamento Pós - Colocação | 1.000 | 1.029 | 102,9 | 707.612,00 | 3.945,11 | 0,00 | 0,0 |
| OED Lisboa | | | | 150.000,00 | 0,00 | 0,00 | 0,0 |
| Ajudas Técnicas e Triciclos | 699 | 3 | 0,4 | 2.500.000,00 | 92.334,16 | 9.744,74 | 0,4 |
| Apoio à Construção e Recup. de Equip. e ao seu Funcionamento | | | | 30.000,00 | 0,00 | 0,00 | 0,0 |
| Centros e Unidades de Reabilitação Profissional | | | | 400.000,00 | 0,00 | 0,00 | 0,0 |
| Centros de Gestão Participada - Reabilitação | 3.682 | 751 | 20,4 | 7.198.992,00 | 599.916,25 | 599.916,25 | 8,3 |
| Organismo Intermédio | 3.000 | | 0,0 | 30.065.942,00 | 0,00 | 0,00 | 0,0 |
| TOTAL | 15.220 | 7.248 | 47,6 | 64.432.259,00 | 1.585.722,00 | 628.285,41 | 1,0 |

| DESIGNAÇÃO DA DESPESA | Execução Física | | | Execução Financeira (Un.: Euros) | | | | |
|---|-----------------|---------------|--------------------|----------------------------------|-----------------------|---------------------|--------------------|--------------------|
| | Meta a) | Abrangidos b) | Grau Exec. b) / a) | Dotação a) | Cabimento b) | Pagamento c) | Grau Exec. b) / a) | Grau Exec. c) / a) |
| PROG. 1 - INTERV. ESTRUT. NOS DOMÍNIOS DO EMPREGO E DA FORM. PROF. | 346.234 | 61.227 | 17,7 | 544.365.266,00 | 116.759.179,15 | 7.777.502,46 | 21,4 | 1,4 |
| PROMOÇÃO DA EMPREGABILIDADE E DO EMPREGO | 208.726 | 47.292 | 22,7 | 349.694.903,00 | 88.412.600,92 | 886.222,87 | 25,3 | 0,3 |
| PROM. A FORM. QUALIFICANTE E A TRANSIÇÃO P/A VIDA ACTIVA | 35.781 | 13.872 | 38,8 | 119.334.732,00 | 17.846.724,79 | 173.456,71 | 15,0 | 0,1 |
| Sistema de Aprendizagem - Gestão Directa | 14.328 | 7.238 | 50,5 | 43.077.739,00 | 12.477.717,40 | 115.445,36 | 29,0 | 0,3 |
| Sistema de Aprendizagem - Entidades Externas | 11.660 | 2.537 | 21,8 | 53.250.216,00 | 100.000,00 | 0,00 | 0,2 | 0,0 |
| Sistema de Aprendizagem - Saldos | | | | 2.664.980,00 | 656,86 | 0,00 | 0,0 | 0,0 |
| Cursos de Educação e Formação de Jovens | 9.207 | 4.081 | 44,3 | 19.398.928,00 | 5.268.350,53 | 58.011,35 | 27,2 | 0,3 |
| Cursos de Especialização Tecnológica | 586 | 16 | 2,7 | 942.869,00 | 0,00 | 0,00 | 0,0 | 0,0 |
| FORMAÇÃO AO LONGO DA VIDA E ADAPTABILIDADE | 123.506 | 6.443 | 5,2 | 57.070.745,00 | 6.459.167,43 | 108.189,09 | 11,3 | 0,2 |
| Bolsas de Formação da Iniciativa do Trabalhador | 691 | 484 | 70,0 | 1.142.580,00 | 290.204,90 | 13.415,44 | 25,4 | 1,2 |
| Cláusula de Formação | 430 | | 0,0 | 1.500.000,00 | 0,00 | 0,00 | 0,0 | 0,0 |
| Reconhecimento e Validação de Competências | 37.824 | 517 | 1,4 | 23.561.355,00 | 5.283.285,05 | 16.068,13 | 22,4 | 0,1 |
| Portugal Acolhe | 1.305 | 813 | 62,3 | 699.551,00 | 46.438,62 | 6.742,71 | 6,6 | 1,0 |
| Formação Modular | 78.206 | 4.629 | 5,9 | 22.500.000,00 | 839.238,86 | 71.962,81 | 3,7 | 0,3 |
| Formação para Activos | 5.050 | | 0,0 | 7.667.259,00 | 0,00 | 0,00 | 0,0 | 0,0 |
| QUALIFICAÇÃO E INSERÇÃO PROF. PARA DESEMPREGADOS | 44.398 | 24.023 | 54,1 | 150.950.468,00 | 53.969.992,23 | 519.473,43 | 35,8 | 0,3 |
| Formação Profissional para Desempregados | 14 | | 0,0 | 7.260,00 | 3.478,26 | 0,00 | 47,9 | 0,0 |
| Cursos de Educação e Formação de Adultos | 25.424 | 15.666 | 61,6 | 95.246.457,00 | 36.292.281,30 | 206.747,10 | 38,1 | 0,2 |
| Estágios Profissionais | 18.750 | 8.350 | 44,5 | 51.564.836,00 | 17.674.232,67 | 312.726,33 | 34,3 | 0,6 |
| Estágios Profissionais para Luso Descendentes | 10 | 7 | 70,0 | 131.915,00 | 0,00 | 0,00 | 0,0 | 0,0 |
| Estágios Profissionais - INOV-ART | 200 | | 0,0 | 4.000.000,00 | 0,00 | 0,00 | 0,0 | 0,0 |
| PROG. EMPREGO PARA A COMUNICAÇÃO SOCIAL REGIONAL E LOCAL - PECSRL | 7 | 12 | 171,4 | 34.183,00 | 6.541,47 | 0,00 | 19,1 | 0,0 |
| Estágios Profissionais - PECSRL | 7 | 12 | 171,4 | 34.183,00 | 6.541,47 | 0,00 | 19,1 | 0,0 |
| PROGRAMA INOV-JOVEM | 5.034 | 2.942 | 58,4 | 22.304.775,00 | 10.130.175,00 | 85.103,64 | 45,4 | 0,4 |
| Estágios Profissionais - INOV-JOVEM | 5.034 | 2.942 | 58,4 | 22.304.775,00 | 10.130.175,00 | 85.103,64 | 45,4 | 0,4 |
| Apoio à Integração - INOV-JOVEM | | | | 0,00 | 0,00 | 0,00 | | |
| APOIO À CRIAÇÃO DE EMP. NO ÂMBITO DO DESENV. LOCAL E DA ECON. SOCIAL | 7.830 | 181 | 2,3 | 79.997.544,00 | 21.663.304,20 | 357.355,69 | 27,1 | 0,4 |
| APOIO AO INVEST. EM INIC. LOCAIS CRIADORAS DE EMPREGO | | | | 31.739.523,00 | 12.209.980,61 | 165.991,21 | 38,5 | 0,5 |
| (1) (*) Programa de Estímulo à Oferta de Emprego - Investimento | 3.055 | 57 | 1,9 | 31.739.523,00 | 12.209.980,61 | 165.991,21 | 38,5 | 0,5 |
| PROGRAMA DE ESTÍMULO À OFERTA DE EMPREGO | 6.360 | 180 | 2,8 | 41.526.896,00 | 9.381.927,56 | 189.990,28 | 22,6 | 0,5 |
| (1) (*) ILE - Criação de Postos de Trabalho | 4.034 | 81 | 2,0 | 29.086.656,00 | 7.988.192,31 | 132.054,66 | 27,5 | 0,5 |
| (1) (*) ILE - Majorações | 1.269 | 23 | 1,8 | 2.137.491,00 | 716.169,41 | 13.226,74 | 33,5 | 0,6 |
| CPE - Criação de Postos de Trabalho | 1.083 | 70 | 6,5 | 4.340.604,00 | 191.524,23 | 9.919,56 | 4,4 | 0,2 |
| (*) CPE - Majorações | 62 | | 0,0 | 75.362,00 | 1.983,91 | 0,00 | 2,6 | 0,0 |
| Apoios à Contratação | 1.021 | 27 | 2,6 | 5.195.110,00 | 357.387,24 | 34.789,32 | 6,9 | 0,7 |
| (*) Apoios à Contratação - Majorações | 18 | 1 | 5,6 | 20.305,00 | 0,00 | 0,00 | 0,0 | 0,0 |
| f) (**) Prémio de Igualdade de Oportunidades - Majorações | 94 | | 0,0 | 287.806,00 | 116.703,66 | 0,00 | 40,5 | 0,0 |
| Apoio à Conversão de Contratos | 222 | 2 | 0,9 | 383.562,00 | 9.966,80 | 0,00 | 2,6 | 0,0 |
| APOIO À INT. NO MERCADO DE TRABALHO | 50 | | 0,0 | 66.100,00 | 2.515,32 | 0,00 | 3,8 | 0,0 |
| Prémio de Colocação | 50 | | 0,0 | 66.100,00 | 2.515,32 | 0,00 | 3,8 | 0,0 |
| APOIOS À PROMOÇÃO DO ARTESANATO | 355 | | 0,0 | 547.625,00 | 2.342,42 | 1.374,20 | 0,4 | 0,3 |
| Promoção do Artesanato - Artesãos | 355 | | 0,0 | 136.350,00 | 2.342,42 | 1.374,20 | 1,7 | 1,0 |
| c) (**) Promoção do Artesanato - Feiras | 95 | | 0,0 | 411.275,00 | 0,00 | 0,00 | 0,0 | 0,0 |
| APOIO AO DESENVOLVIMENTO COOPERATIVO | 65 | 1 | 1,5 | 2.117.400,00 | 66.538,29 | 0,00 | 3,1 | 0,0 |
| d) (**) PRODESCOOP - Cooperativas - Investimento | 59 | | 0,0 | 1.411.414,00 | 20.851,92 | 0,00 | 1,5 | 0,0 |
| PRODESCOOP - Cooperativas - Criação de Postos de Trabalho | 65 | 1 | 1,5 | 705.986,00 | 45.686,37 | 0,00 | 6,5 | 0,0 |
| FUNDO EUROPEU DE AJUSTAMENTO À GLOBALIZAÇÃO - FEG | 1.000 | | 0,0 | 4.000.000,00 | 0,00 | 0,00 | 0,0 | 0,0 |
| Apoios à Auto-Colocação | 167 | | 0,0 | 265.584,00 | 0,00 | 0,00 | 0,0 | 0,0 |
| Compensação Salarial para o Novo Emprego | 167 | | 0,0 | 307.540,00 | 0,00 | 0,00 | 0,0 | 0,0 |
| Apoios a Novos Empreendedores | 333 | | 0,0 | 2.431.032,00 | 0,00 | 0,00 | 0,0 | 0,0 |
| Bolsa de Formação | 333 | | 0,0 | 995.844,00 | 0,00 | 0,00 | 0,0 | 0,0 |
| FORMAÇÃO DE AGENTES DA POLÍTICA DE EMPREGO | 2.883 | 16 | 0,6 | 299.393,00 | 24.763,85 | 350,00 | 8,3 | 0,1 |
| FORMAÇÃO DE AGENTES DA POLÍTICA DE EMPREGO | 2.883 | 16 | 0,6 | 299.393,00 | 24.763,85 | 350,00 | 8,3 | 0,1 |
| Formação de Formadores | 2.853 | 16 | 0,6 | 289.393,00 | 24.763,85 | 350,00 | 8,6 | 0,1 |
| Formação de Animadores de UNIVAS e Clubes de Emprego | 30 | | 0,0 | 10.000,00 | 0,00 | 0,00 | 0,0 | 0,0 |
| AÇÕES EM COOPERAÇÃO | 126.795 | 13.738 | 10,8 | 108.923.426,00 | 6.533.573,90 | 6.533.573,90 | 6,0 | 6,0 |
| Centros de Gestão Participada | 106.795 | 13.738 | 12,9 | 95.227.426,00 | 6.308.573,90 | 6.308.573,90 | 6,6 | 6,6 |
| Acções em Cooperação com Outras Entidades | 20.000 | | 0,0 | 13.696.000,00 | 225.000,00 | 225.000,00 | 1,6 | 1,6 |
| PLANOS REGIONAIS DE EMPREGO, REDES E PACTOS | | | | 5.450.000,00 | 124.936,28 | 0,00 | 2,3 | 0,0 |
| PLANOS REGIONAIS DE EMPREGO, REDES E PACTOS | | | | 5.450.000,00 | 124.936,28 | 0,00 | 2,3 | 0,0 |
| Prog. de Promoção de Emprego p/ Distrito Porto - PROPEP | | | | 125.000,00 | 124.936,28 | 0,00 | 99,9 | 0,0 |
| Planos Regionais | | | | 5.325.000,00 | 0,00 | 0,00 | 0,0 | 0,0 |

| DESIGNAÇÃO DA DESPESA | Execução Física | | | Execução Financeira (Un.: Euros) | | | | |
|---|-----------------|------------------|--------------------------|----------------------------------|----------------------|---------------------|--------------------------|--------------------------|
| | Meta a) | Abrangidos b) | Grau Exec. b) / a) | Dotação a) | Cabimento b) | Pagamento c) | Grau Exec. b) / a) | Grau Exec. c) / a) |
| PROG. 2 - INTEGRAÇÃO ECON. E SOCIAL DOS GRUPOS SOCIAIS DESFAV. | 68.212 | 32.119 | 47,1 | 91.197.613,00 | 16.919.060,53 | 2.540.921,71 | 18,6 | 2,8 |
| PROMOVER O EMP. E A EMPREGABILIDADE DOS GRUPOS PART. DESFAVORECIDOS | 68.212 | 32.119 | 47,1 | 91.197.613,00 | 16.919.060,53 | 2.540.921,71 | 18,6 | 2,8 |
| ACÇÕES DE DESENV.PESSOAL E PROF. PESSOAS C/DEFICIÊNCIA | 5.660 | 5.037 | 89,0 | 17.420.599,00 | 111.627,24 | 55,05 | 0,6 | 0,0 |
| Aval. e Orientação Prof. de Pessoas com Deficiência | 2.139 | 365 | 17,1 | 856.050,00 | 32.320,88 | 55,05 | 3,8 | 0,0 |
| Pré-Profissionalização | 123 | 158 | 128,5 | 193.340,00 | 11.540,52 | 0,00 | 6,0 | 0,0 |
| Form. para Pessoas com Deficiência - Acções em Cooperação | 3.346 | 4.463 | 133,4 | 16.093.209,00 | 67.765,84 | 0,00 | 0,4 | 0,0 |
| Readaptação ao Trabalho | 52 | 51 | 98,1 | 278.000,00 | 0,00 | 0,00 | 0,0 | 0,0 |
| APOIOS AO EMPREGO E À CONTRATAÇÃO PESSOAS C/DEFICIÊNCIA | 2.878 | 1.460 | 50,7 | 9.316.726,00 | 874.178,51 | 28.314,11 | 9,4 | 0,3 |
| Incentivos ao Emp. de Pess. com Deficiência | 641 | 9 | 1,4 | 2.942.065,00 | 337.461,73 | 18.569,37 | 11,5 | 0,6 |
| Apoio a Actividades Independentes | 28 | | 0,0 | 233.210,00 | 0,00 | 0,00 | 0,0 | 0,0 |
| Emprego Protegido - Cent. de Emp. Protegido | 303 | 253 | 83,5 | 1.866.959,00 | 323.340,76 | 0,00 | 17,3 | 0,0 |
| Emprego Protegido - Enclaves | 207 | 166 | 80,2 | 841.880,00 | 117.096,75 | 0,00 | 13,9 | 0,0 |
| Prémio de Mérito | | | | 75.000,00 | 0,00 | 0,00 | 0,0 | 0,0 |
| Apoio à Colocação e Acompanhamento Pós - Colocação | 1.000 | 1.029 | 102,9 | 707.612,00 | 3.945,11 | 0,00 | 0,6 | 0,0 |
| OED Lisboa | | | | 150.000,00 | 0,00 | 0,00 | 0,0 | 0,0 |
| Ajudas Técnicas e Triciclos | 699 | 3 | 0,4 | 2.500.000,00 | 92.334,16 | 9.744,74 | 3,7 | 0,4 |
| ACÇÕES DE FORM. PROF. DE GRUPOS DESFAVORECIDOS | 2.409 | 14 | 0,6 | 3.612.000,00 | 115.951,71 | 0,00 | 3,2 | 0,0 |
| Formação Especial | 19 | 14 | 73,7 | 112.000,00 | 85.307,55 | 0,00 | 76,2 | 0,0 |
| Cursos Educação e Formação de Adultos | | | | 0,00 | 0,00 | 0,00 | | |
| Formação para a Inclusão | 2.390 | | 0,0 | 3.500.000,00 | 30.644,16 | 0,00 | 0,9 | 0,0 |
| PROGRAMA VIDA - EMPREGO | 1.405 | 526 | 37,4 | 6.315.921,00 | 1.741.820,83 | 96.578,11 | 27,6 | 1,5 |
| Despesas com Pessoal | | | | 510.579,00 | 29.014,71 | 24.500,26 | 5,7 | 4,8 |
| Funcionamento - Agências Regionais | | | | 9.870,00 | 980,58 | 48,49 | 9,9 | 0,5 |
| Mediação para a Formação e o Emprego | 12 | 13 | 108,3 | 141.724,00 | 103.343,37 | 6.155,41 | 72,9 | 4,3 |
| Estágios de Integração Sócio-Profissional | 691 | 212 | 30,7 | 2.520.097,00 | 742.277,03 | 15.133,37 | 29,5 | 0,6 |
| Prémio de Integração Sócio-Profissional | 34 | | 0,0 | 178.429,00 | 0,00 | 0,00 | 0,0 | 0,0 |
| Apoios ao Emprego | 666 | 301 | 45,2 | 2.913.088,00 | 866.205,14 | 50.740,58 | 29,7 | 1,7 |
| Apoios ao Auto-Emprego | 2 | | 0,0 | 14.934,00 | 0,00 | 0,00 | 0,0 | 0,0 |
| Formação de Agentes do Programa Vida - Emprego | | | | 27.200,00 | 0,00 | 0,00 | 0,0 | 0,0 |
| DESENV. A REDE DE EQUIP. E SERV. DE PROMOÇÃO E DESENV.SOCIAL | | | | 430.000,00 | 0,00 | 0,00 | 0,0 | 0,0 |
| Apoio à Construção e Recup. de Equip. e ao seu Funcionamento | | | | 30.000,00 | 0,00 | 0,00 | 0,0 | 0,0 |
| Centros e Unidades de Reabilitação Profissional | | | | 400.000,00 | 0,00 | 0,00 | 0,0 | 0,0 |
| DINAMIZAÇÃO E PROMOÇÃO DO MERCADO SOCIAL DE EMPREGO | 52.178 | 24.331 | 46,6 | 46.903.375,00 | 13.475.565,99 | 1.816.058,19 | 28,7 | 3,9 |
| (*) Empresas de Inserção - Investimento | 143 | 5 | 3,5 | 718.506,00 | 108.903,60 | 0,00 | 15,2 | 0,0 |
| Empresas de Inserção - Profissionalização | 2.868 | 2.369 | 82,6 | 11.152.525,00 | 5.007.501,04 | 33.512,11 | 44,9 | 0,3 |
| (*) Empresas de Inserção - Formação | 811 | 154 | 19,0 | 1.245.096,00 | 475.224,29 | 6.915,64 | 38,2 | 0,6 |
| Empresas de Inserção - Prémio Integração | 108 | 1 | 0,9 | 494.777,00 | 19.980,84 | 5.030,64 | 4,0 | 1,0 |
| Programas Ocupacionais - Carenciados | 5.122 | 2.218 | 43,3 | 13.858.503,00 | 6.166.535,85 | 73.179,43 | 44,5 | 0,5 |
| Programas Ocupacionais - Subsidiados | 42.280 | 19.720 | 46,6 | 17.200.000,00 | 1.697.420,37 | 1.697.420,37 | 9,9 | 9,9 |
| g) (**) Programa de Apoio à Iniciativa Privada (PAIPS) | 4 | | 0,0 | 33.968,00 | 0,00 | 0,00 | 0,0 | 0,0 |
| Despacho Conjunto MSST/MC - Prog. Cultura Emprego | 300 | | 0,0 | 1.100.000,00 | 0,00 | 0,00 | 0,0 | 0,0 |
| Despacho Conjunto MAI/MTSS - Prevenção de Fogos Florestais | 1.500 | 23 | 1,5 | 1.100.000,00 | 0,00 | 0,00 | 0,0 | 0,0 |
| Centros de Gestão Participada - Reabilitação | 3.682 | 751 | 20,4 | 7.198.992,00 | 599.916,25 | 599.916,25 | 8,3 | 8,3 |
| PROG. 3 - INTERV. PARA A ORG.E GESTÃO DO MERC EMP.E DA FORM. PROF. | 73.884 | 4.042 | 5,5 | 15.244.947,00 | 5.071.493,47 | 200.431,55 | 33,3 | 1,3 |
| DESENV. E MODERNIZAÇÃO DAS ESTRUTURAS E SERV. DE APOIO AO EMP. E FORM. | | | | 8.688.837,00 | 3.310.318,42 | 193.184,05 | 38,1 | 2,2 |
| PROM. DE EST. E SERV. DE AP. À INSERÇÃO PROFISSIONAL | | | | 2.533.292,00 | 1.147.091,10 | 30.137,73 | 45,3 | 1,2 |
| b) (**) Unidades de Inserção na Vida Activa (UNIVAS) | 295 | 267 | 90,5 | 2.500.000,00 | 1.137.017,52 | 30.137,73 | 45,5 | 1,2 |
| b) (**) Clubes de Emprego | 15 | 14 | 93,3 | 33.292,00 | 10.073,58 | 0,00 | 30,3 | 0,0 |
| a) (**) Informação e Orientação Profissional | | 8.033 | | 300.000,00 | 55.200,00 | 0,00 | 18,4 | 0,0 |
| Certificação Profissional | | | | 333.875,00 | 46.912,66 | 2.947,82 | 14,1 | 0,9 |
| Estudos e Investigação | | | | 300.000,00 | 0,00 | 0,00 | 0,0 | 0,0 |
| Processos e Métodos Didácticos | | | | 396.670,00 | 92.477,96 | 0,00 | 23,3 | 0,0 |
| Observatório do Emprego e Formação | | | | 325.000,00 | 4.888,70 | 1.173,50 | 1,5 | 0,4 |
| Regime Prest. Desemp. - DL nº220 de 03/11/2006 | | | | 4.500.000,00 | 1.963.748,00 | 158.925,00 | 43,6 | 3,5 |
| COLOCAÇÃO | 73.884 | 4.042 | 5,5 | 580.000,00 | 4.117,60 | 0,00 | 0,7 | 0,0 |
| Prod. de Instrumentos Téc. de Sup. à Actividade de Colocação | 73.884 | 4.042 | 5,5 | 25.000,00 | 0,00 | 0,00 | 0,0 | 0,0 |
| COLOCAÇÃO EXTERNA | | | | 555.000,00 | 4.117,60 | 0,00 | 0,7 | 0,0 |
| Rede Eures | | | | 555.000,00 | 4.117,60 | 0,00 | 0,7 | 0,0 |
| PRESTAÇÕES TÉCNICAS - METODOLOGIA PNE | | | | 591.110,00 | 29.257,45 | 7.247,50 | 4,9 | 1,2 |
| INSERJOVEM | | | | 212.660,00 | 10.224,57 | 1.593,06 | 4,8 | 0,7 |
| REAGE | | | | 378.450,00 | 19.032,88 | 5.654,44 | 5,0 | 1,5 |
| MODERNIZAÇÃO DO SERVIÇO PÚBLICO DE EMPREGO | | | | 5.385.000,00 | 1.727.800,00 | 0,00 | 32,1 | 0,0 |
| Modern. do SPE: Proj. LSE (Livre Serv. P/ Emprego) | | | | 5.385.000,00 | 1.727.800,00 | 0,00 | 32,1 | 0,0 |
| PROG. 4 - RELAÇÕES C/EXTERIOR E ARTICULAÇÃO COM OUTRAS ENTIDADES | | | | 21.901.721,00 | 7.674.259,22 | 2.524.266,44 | 35,0 | 11,5 |
| ACÇÕES CONJUNTAS COM OUTRAS ENTIDADES | | | | 15.444.474,00 | 7.405.021,59 | 2.429.534,64 | 47,9 | 15,7 |
| Diálogo Social | | | | 600.000,00 | 58.105,48 | 1.594,17 | 9,7 | 0,3 |
| Participação em Programas Comunitários | | | | 80.424,00 | 0,00 | 0,00 | 0,0 | 0,0 |
| OUTRAS ACÇÕES CONJUNTAS COM OUTRAS ENTIDADES | | | | 1.906.912,00 | 180.652,08 | 40.094,51 | 9,5 | 2,1 |
| Concursos Diversos | | | | 848.109,00 | 105.152,08 | 94,51 | 12,4 | 0,0 |
| Cooperação IEF, I.P. / Secretariado Nacional de Reabilitação | | | | 190.000,00 | 0,00 | 0,00 | 0,0 | 0,0 |
| Pré-Reforma | | | | 70.000,00 | 0,00 | 0,00 | 0,0 | 0,0 |
| Outras Acções | | | | 798.803,00 | 75.500,00 | 40.000,00 | 9,5 | 5,0 |

| DESIGNAÇÃO DA DESPESA | Execução Física | | | Execução Financeira (Un.: Euros) | | | | |
|---|-----------------|------------------|--------------------------|----------------------------------|-----------------------|----------------------|--------------------------|--------------------------|
| | Meta a) | Abrangidos b) | Grau Exec. b) / a) | Dotação a) | Cabimento b) | Pagamento c) | Grau Exec. b) / a) | Grau Exec. c) / a) |
| COOPERAÇÃO INSTITUCIONAL | | | | 12.857.138,00 | 7.166.264,03 | 2.387.845,96 | 55,7 | 18,6 |
| Comissão para a Igualdade no Trabalho e no Emprego (CITE) | | | | 1.588.062,00 | 453.692,74 | 311.382,03 | 28,6 | 19,6 |
| Serviços Sociais do MSST | | | | 557.838,00 | 0,00 | 0,00 | 0,0 | 0,0 |
| Prog. p/a Promoção dos Ofic. e das Micro Emp. Artesanais (PPART) | | | | 198.864,00 | 23.668,81 | 807,59 | 11,9 | 0,4 |
| Agência Nacional Sócrates e Leonardo da Vinci | | | | 607.300,00 | 0,00 | 0,00 | 0,0 | 0,0 |
| Instituto de Gestão do Fundo Social Europeu (IGFSE) | | | | 1.244.422,00 | 1.244.422,00 | 1.244.422,00 | 100,0 | 100,0 |
| Outros Serviços | | | | 1.129.475,00 | 364.892,03 | 266.839,47 | 32,3 | 23,6 |
| Alto Comissariado p/Imigração e Minorias Étnicas | | | | 4.300.000,00 | 4.300.000,00 | 0,00 | 100,0 | 0,0 |
| Prog. de Prevenção e Eliminação da Exploração do Trabalho Infantil (PETI) | | | | 2.710.150,00 | 574.061,24 | 549.218,71 | 21,2 | 20,3 |
| Programa de Iniciativa Comunitária (PIC) EQUAL | | | | 521.027,00 | 205.527,21 | 15.176,16 | 39,4 | 2,9 |
| RELAÇÕES PÚBLICAS | | | | 2.260.055,00 | 195.529,56 | 94.724,00 | 8,7 | 4,2 |
| Informação para o Exterior | | | | 1.218.848,00 | 35.560,94 | 9.240,30 | 2,9 | 0,8 |
| Relação Directa com os Utentes | | | | 1.041.207,00 | 159.968,62 | 85.483,70 | 15,4 | 8,2 |
| RELAÇÕES INTERNACIONAIS | | | | 4.197.192,00 | 73.708,07 | 7,80 | 1,8 | 0,0 |
| Organizações Internacionais | | | | 60.000,00 | 0,00 | 0,00 | 0,0 | 0,0 |
| COOPERAÇÃO BILATERAL C/ PALOPS | | | | 3.997.435,00 | 73.708,07 | 7,80 | 1,8 | 0,0 |
| Cooperação Bilateral com Outros Países e Outras Actividades | | | | 139.757,00 | 0,00 | 0,00 | 0,0 | 0,0 |
| PROG. 5 - GESTÃO E ORGANIZAÇÃO INTERNA | | | | 228.058.365,00 | 32.838.179,18 | 7.758.093,13 | 14,4 | 3,4 |
| INFRA-ESTRUTURAS FÍSICAS | | | | 39.470.307,00 | 2.682.739,13 | 135.285,46 | 6,8 | 0,3 |
| Centros de Emprego | | | | 10.455.000,00 | 228.290,46 | 6.177,06 | 2,2 | 0,1 |
| Centros de Formação Profissional de Gestão Directa | | | | 17.316.800,00 | 785.622,32 | 0,00 | 4,5 | 0,0 |
| Centros de Formação Profissional de Gestão Participada | | | | 7.631.107,00 | 864.585,46 | 128.219,20 | 11,3 | 1,7 |
| Centro de Reabilitação Profissional de Gestão Directa | | | | 100.000,00 | 0,00 | 0,00 | 0,0 | 0,0 |
| Centro de Reabilitação Profissional de Gestão Participada | | | | 646.400,00 | 0,00 | 0,00 | 0,0 | 0,0 |
| Serviços de Coordenação Central e Regional | | | | 2.485.000,00 | 804.058,49 | 889,20 | 32,4 | 0,0 |
| OUTRAS INFRA-ESTRUTURAS FÍSICAS | | | | 836.000,00 | 182,40 | 0,00 | 0,0 | 0,0 |
| Pólos de Formação | | | | 836.000,00 | 182,40 | 0,00 | 0,0 | 0,0 |
| Funcionamento, Organização e Gestão Internas | | | | 13.624.574,00 | 2.894.681,52 | 369.804,64 | 21,2 | 2,7 |
| Funcionamento, Organização e Gestão Internas | | | | 12.714.482,00 | 2.662.541,86 | 320.803,25 | 20,9 | 2,5 |
| FUNCIONAMENTO - POEFDS E POR | | | | 910.092,00 | 232.139,66 | 49.001,39 | 25,5 | 5,4 |
| Funcionamento - POR | | | | 129.562,00 | 47.183,06 | 3.605,19 | 36,4 | 2,8 |
| Funcionamento - POPH | | | | 780.530,00 | 184.956,60 | 45.396,20 | 23,7 | 5,8 |
| RECURSOS HUMANOS | | | | 125.694.709,00 | 8.348.549,77 | 6.687.371,13 | 6,6 | 5,3 |
| GESTÃO DE RECURSOS HUMANOS | | | | 124.200.497,00 | 8.240.476,61 | 6.686.619,85 | 6,6 | 5,4 |
| Centros de Emprego | | | | 52.054.427,00 | 3.328.901,42 | 2.792.604,66 | 6,4 | 5,4 |
| Centros de Formação Profissional | | | | 35.324.238,00 | 2.148.061,92 | 1.796.642,08 | 6,1 | 5,1 |
| Centros de Reabilitação Profissional | | | | 1.104.299,00 | 63.747,20 | 54.789,38 | 5,8 | 5,0 |
| Serviços de Coordenação Central e Regional | | | | 33.770.007,00 | 2.465.320,32 | 1.845.781,20 | 7,3 | 5,5 |
| POR | | | | 308.210,00 | 37.877,61 | 32.504,01 | 12,3 | 10,5 |
| Pessoal Deslocado em Diversos Serviços | | | | 1.639.316,00 | 196.568,14 | 164.298,52 | 12,0 | 10,0 |
| DESENVOLVIMENTO DOS RECURSOS HUMANOS | | | | 935.690,00 | 17.229,00 | 568,00 | 1,8 | 0,1 |
| Formação Interna - Acções | | | | 935.690,00 | 17.229,00 | 568,00 | 1,8 | 0,1 |
| Acção Social | | | | 558.522,00 | 90.844,16 | 183,28 | 16,3 | 0,0 |
| INFORMATIZAÇÃO | | | | 9.184.326,00 | 5.394.481,03 | 7.044,45 | 58,7 | 0,1 |
| Hardware | | | | 2.818.815,00 | 864.272,96 | 889,20 | 30,7 | 0,0 |
| Software | | | | 3.963.011,00 | 2.933.799,13 | 0,00 | 74,0 | 0,0 |
| Comunicação | | | | 2.340.000,00 | 1.582.688,91 | 0,00 | 67,6 | 0,0 |
| Outros | | | | 62.500,00 | 13.720,03 | 6.155,25 | 22,0 | 9,8 |
| INFORMAÇÃO CIENTÍFICA E DOCUMENTAÇÃO | | | | 200.600,00 | 11.099,68 | 825,67 | 5,5 | 0,4 |
| INFORMAÇÃO CIENTÍFICA E DOCUMENTAÇÃO | | | | 200.600,00 | 11.099,68 | 825,67 | 5,5 | 0,4 |
| Informação Científica e Técnica | | | | 79.600,00 | 5.148,88 | 825,67 | 6,5 | 1,0 |
| Actividade Editorial | | | | 100.000,00 | 5.950,80 | 0,00 | 6,0 | 0,0 |
| Informação Interna | | | | 21.000,00 | 0,00 | 0,00 | 0,0 | 0,0 |
| GESTÃO DE CENTROS | | | | 39.883.849,00 | 13.506.628,05 | 557.761,78 | 33,9 | 1,4 |
| Centros de Emprego | | | | 11.859.310,00 | 4.940.172,78 | 270.781,47 | 41,7 | 2,3 |
| Centros de Formação Profissional | | | | 27.207.978,00 | 8.240.744,94 | 282.340,42 | 30,3 | 1,0 |
| Centros de Reabilitação Profissional | | | | 816.561,00 | 325.710,33 | 4.639,89 | 39,9 | 0,6 |
| PROG 6 - OUTROS | | | | 21.550.000,00 | 0,00 | 0,00 | 0,0 | 0,0 |
| Restituições de Apoios Comunitários | | | | 1.000.000,00 | 0,00 | 0,00 | 0,0 | 0,0 |
| Constituição de Reserva | | | | 20.550.000,00 | 0,00 | 0,00 | 0,0 | 0,0 |
| ORGANISMO INTERMÉDIO | 3.000 | | 0,0 | 30.065.942,00 | 0,00 | 0,00 | 0,0 | 0,0 |
| TOTAL | | | | 952.383.854,00 | 179.262.171,55 | 20.801.215,29 | 18,8 | 2,2 |

(*) Número de pessoas envolvidas em componentes de medidas (ex.: majorações em ILE) cuja meta já está contemplada na medida principal.

(**) A execução física destas medidas não é contabilizada em número de abrangidos ou pessoas apoiadas, pelo que não pode ser adicionada à execução das restantes medidas.

(1) Inclui a actividade realizada no âmbito das Iniciativas Locais de Emprego - Serviços de Apoio à Família

Metas e Execução Física Agregadas por:

| | | |
|---|---------|--------|
| Pessoas: | 491.330 | 97.388 |
| a) Informação e Orientação Profissional: | | 8.033 |
| b) Estruturas: | 310 | 281 |
| c) Feiras: | 95 | |
| d) Cooperativas (Investimento): | 59 | |
| f) Prémios de Igualdade de Oportunidades | 94 | |
| g) Programa de Apoio à Iniciativa Privada (PAIPS) | 4 | |

SÍNTESE DA EXECUÇÃO FINANCEIRA
RECEITA

Valores acumulados a 31 de Janeiro de 2009

| DESIGNAÇÃO DA RECEITA | Previsão | Direito Reconhecido | | Liquidação | | Recebimento | |
|---|-----------------------|----------------------|-------------|----------------------|-------------|----------------------|--------------|
| | | Valor | % | Valor | % | Valor | % |
| RENDIMENTOS DA PROPRIEDADE | 2.564.336,00 | 1.072,62 | 0,0 | 1.072,62 | 0,0 | 1.072,62 | 0,0 |
| JUROS - SOCIEDADES E QUASE SOCIEDADES NÃO FINANCEIRAS | 740.453,00 | 702,60 | 0,1 | 702,60 | 0,1 | 702,60 | 0,1 |
| Privadas | 740.453,00 | 702,60 | 0,1 | 702,60 | 0,1 | 702,60 | 0,1 |
| JUROS - SOCIEDADES FINANCEIRAS | 1.782.837,00 | 1,21 | 0,0 | 1,21 | 0,0 | 1,21 | 0,0 |
| Bancos e outras instituições financeiras | 1.782.837,00 | 1,21 | 0,0 | 1,21 | 0,0 | 1,21 | 0,0 |
| JUROS - INSTITUIÇÕES SEM FINS LUCRATIVOS | 10.150,00 | 5,96 | 0,1 | 5,96 | 0,1 | 5,96 | 0,1 |
| JUROS - FAMÍLIAS | 30.896,00 | 362,85 | 1,2 | 362,85 | 1,2 | 362,85 | 1,2 |
| TRANSFERÊNCIAS CORRENTES | 948.683.135,00 | 59.894.257,04 | 6,3 | 59.894.257,04 | 6,3 | 59.894.257,04 | 6,3 |
| SEGURANÇA SOCIAL | 925.402.135,00 | 52.693.545,73 | 5,7 | 52.693.545,73 | 5,7 | 52.693.545,73 | 5,7 |
| Participação portuguesa em projectos co-financiados | 29.993.148,00 | 118.374,47 | 0,4 | 118.374,47 | 0,4 | 118.374,47 | 0,4 |
| Financiamento comunitário em projectos co-financiados | 268.725.942,00 | 300.191,26 | 0,1 | 300.191,26 | 0,1 | 300.191,26 | 0,1 |
| Outras Transferências - Receitas Próprias | 626.683.045,00 | 52.274.980,00 | 8,3 | 52.274.980,00 | 8,3 | 52.274.980,00 | 8,3 |
| RESTO DO MUNDO | 23.281.000,00 | 7.200.711,31 | 30,9 | 7.200.711,31 | 30,9 | 7.200.711,31 | 30,9 |
| União Europeia - Instituições | 5.000,00 | 0,00 | 0,0 | 0,00 | 0,0 | 0,00 | 0,0 |
| União Europeia - Instituições - FSE | 22.715.000,00 | 7.165.139,90 | 31,5 | 7.165.139,90 | 31,5 | 7.165.139,90 | 31,5 |
| União Europeia - Instituições - Diversos | 411.000,00 | 35.571,41 | 8,7 | 35.571,41 | 8,7 | 35.571,41 | 8,7 |
| Países terceiros e organizações internacionais | 150.000,00 | 0,00 | 0,0 | 0,00 | 0,0 | 0,00 | 0,0 |
| VENDA DE BENS E SERVIÇOS CORRENTES | 869.082,00 | 94.901,10 | 10,9 | 94.901,10 | 10,9 | 94.901,10 | 10,9 |
| VENDA DE BENS | 152.633,00 | 1.688,68 | 1,1 | 1.688,68 | 1,1 | 1.688,68 | 1,1 |
| Publicações e impressos | 48.273,00 | 325,93 | 0,7 | 325,93 | 0,7 | 325,93 | 0,7 |
| Bens inutilizados | 32.950,00 | 0,00 | 0,0 | 0,00 | 0,0 | 0,00 | 0,0 |
| Produtos agrícolas e pecuários | 2.791,00 | 0,00 | 0,0 | 0,00 | 0,0 | 0,00 | 0,0 |
| Desperdícios, resíduos e refugos | 22.482,00 | 0,00 | 0,0 | 0,00 | 0,0 | 0,00 | 0,0 |
| Outros | 46.137,00 | 1.362,75 | 3,0 | 1.362,75 | 3,0 | 1.362,75 | 3,0 |
| SERVIÇOS | 686.100,00 | 89.488,48 | 13,0 | 89.488,48 | 13,0 | 89.488,48 | 13,0 |
| Alimentação e alojamento | 16.650,00 | 0,00 | 0,0 | 0,00 | 0,0 | 0,00 | 0,0 |
| Outros | 669.450,00 | 89.488,48 | 13,4 | 89.488,48 | 13,4 | 89.488,48 | 13,4 |
| RENDAS | 30.349,00 | 3.723,94 | 12,3 | 3.723,94 | 12,3 | 3.723,94 | 12,3 |
| Edifícios | 30.349,00 | 3.723,94 | 12,3 | 3.723,94 | 12,3 | 3.723,94 | 12,3 |
| OUTRAS RECEITAS CORRENTES | 2.928.373,00 | 85.356,63 | 2,9 | 85.356,63 | 2,9 | 3.031.439,49 | 103,5 |
| OUTRAS | 2.928.373,00 | 85.356,63 | 2,9 | 85.356,63 | 2,9 | 3.031.439,49 | 103,5 |
| VENDA DE BENS DE INVESTIMENTO | 3.067.944,00 | 0,00 | 0,0 | 0,00 | 0,0 | 0,00 | 0,0 |
| OUTROS BENS DE INVESTIMENTO | 22.944,00 | 0,00 | 0,0 | 0,00 | 0,0 | 0,00 | 0,0 |
| Sociedades e quase-sociedades não financeiras | 19.290,00 | 0,00 | 0,0 | 0,00 | 0,0 | 0,00 | 0,0 |
| Famílias | 3.654,00 | 0,00 | 0,0 | 0,00 | 0,0 | 0,00 | 0,0 |
| TERRENOS | 1.015.000,00 | 0,00 | 0,0 | 0,00 | 0,0 | 0,00 | 0,0 |
| Sociedades e quase-sociedades não financeiras | 1.015.000,00 | 0,00 | 0,0 | 0,00 | 0,0 | 0,00 | 0,0 |
| EDIFÍCIOS | 2.030.000,00 | 0,00 | 0,0 | 0,00 | 0,0 | 0,00 | 0,0 |
| Sociedades e quase-sociedades não financeiras | 2.030.000,00 | 0,00 | 0,0 | 0,00 | 0,0 | 0,00 | 0,0 |
| TRANSFERÊNCIAS DE CAPITAL | 2.000.000,00 | 0,00 | 0,0 | 0,00 | 0,0 | 0,00 | 0,0 |
| ADMINISTRAÇÃO CENTRAL | 2.000.000,00 | 0,00 | 0,0 | 0,00 | 0,0 | 0,00 | 0,0 |
| Estado - Participação comunitária em projectos co-financiados | 2.000.000,00 | 0,00 | 0,0 | 0,00 | 0,0 | 0,00 | 0,0 |
| FEDER - Instalações | 2.000.000,00 | 0,00 | 0,0 | 0,00 | 0,0 | 0,00 | 0,0 |
| Candidaturas Promotores Externos | 2.000.000,00 | 0,00 | 0,0 | 0,00 | 0,0 | 0,00 | 0,0 |
| ACTIVOS FINANCEIROS | 9.880.352,00 | 748.042,00 | 7,6 | 748.042,00 | 7,6 | 748.042,00 | 7,6 |
| EMPRÉSTIMOS A MÉDIO E LONGO PRAZOS | 9.880.352,00 | 748.042,00 | 7,6 | 748.042,00 | 7,6 | 748.042,00 | 7,6 |
| Sociedades e quase-sociedades não financeiras | 3.739.260,00 | 186.209,57 | 5,0 | 186.209,57 | 5,0 | 186.209,57 | 5,0 |
| Instituições sem fins lucrativos | 1.116.887,00 | 68.114,60 | 6,1 | 68.114,60 | 6,1 | 68.114,60 | 6,1 |
| Famílias | 5.021.005,00 | 493.717,83 | 9,8 | 493.717,83 | 9,8 | 493.717,83 | 9,8 |
| Adm. Públicas - Adm. Central - Estado | 200,00 | 0,00 | 0,0 | 0,00 | 0,0 | 0,00 | 0,0 |
| Adm. Públicas - Adm. Local - Continente | 3.000,00 | 0,00 | 0,0 | 0,00 | 0,0 | 0,00 | 0,0 |
| OUTRAS RECEITAS DE CAPITAL | 12.600,00 | 0,00 | 0,0 | 0,00 | 0,0 | 0,00 | 0,0 |
| OUTRAS | 12.600,00 | 0,00 | 0,0 | 0,00 | 0,0 | 0,00 | 0,0 |
| Outras | 12.500,00 | 0,00 | 0,0 | 0,00 | 0,0 | 0,00 | 0,0 |
| Indemnizações | 100,00 | 0,00 | 0,0 | 0,00 | 0,0 | 0,00 | 0,0 |
| REPOSIÇÕES NÃO ABATIDAS NOS PAGAMENTOS | 4.600.000,00 | 71.963,70 | 1,6 | 71.963,70 | 1,6 | 71.963,70 | 1,6 |
| TOTAL | 974.605.822,00 | 60.895.593,09 | 6,25 | 60.895.593,09 | 6,25 | 63.841.675,95 | 6,55 |

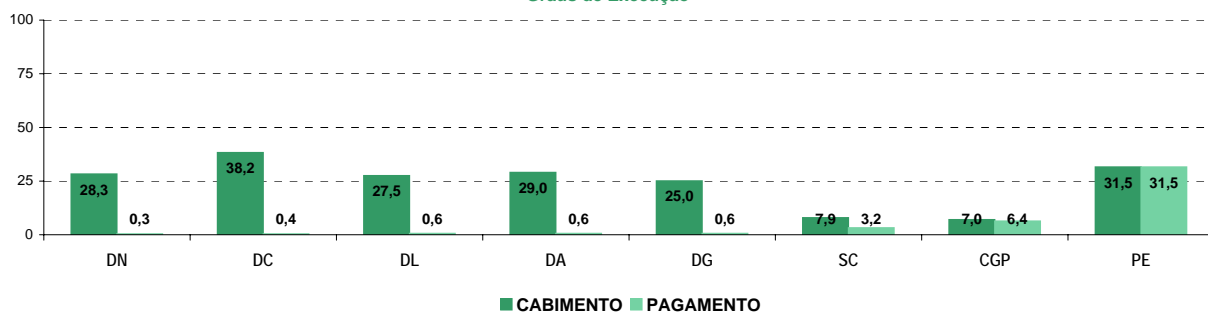
SÍNTESE DA EXECUÇÃO FINANCEIRA

DESPESA

Valores acumulados a 31 de Janeiro de 2009

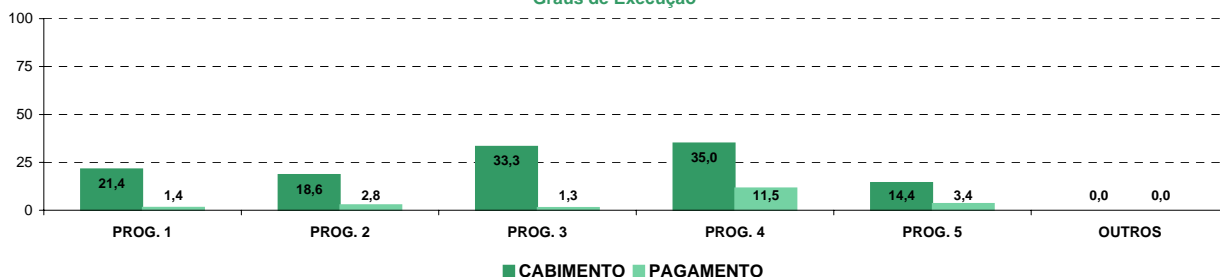
| EXECUÇÃO FINANCEIRA POR ORÇAMENTO PARCELAR | Execução Financeira | | | | |
|---|-----------------------|-----------------------|----------------------|-----------------------|-----------------------|
| | Dotação a) | Cabimento b) | Pagamento c) | Grau Exec. b) / a) | Grau Exec. c) / a) |
| Total IEFP, I.P. + CGP | 952.383.854,00 | 179.262.171,55 | 20.801.215,29 | 18,8 | 2,2 |
| Delegação Regional do Norte | 182.742.940,00 | 51.689.345,96 | 622.121,01 | 28,3 | 0,3 |
| Delegação Regional do Centro | 78.491.499,00 | 30.022.251,23 | 287.758,96 | 38,2 | 0,4 |
| Delegação Regional de Lisboa e Vale do Tejo | 150.320.955,00 | 41.400.485,83 | 940.500,51 | 27,5 | 0,6 |
| Delegação Regional do Alentejo | 53.458.280,00 | 15.510.812,56 | 308.419,76 | 29,0 | 0,6 |
| Delegação Regional do Algarve | 17.363.407,00 | 4.348.364,71 | 107.014,67 | 25,0 | 0,6 |
| Serviços Centrais | 359.302.848,00 | 28.517.835,65 | 11.498.691,03 | 7,9 | 3,2 |
| Centros de Gestão Participada | 110.703.925,00 | 7.773.075,61 | 7.036.709,35 | 7,0 | 6,4 |
| Promotores Externos | 4.000.000,00 | 1.261.638,82 | 1.261.638,82 | 31,5 | 31,5 |
| TOTAL | 956.383.854,00 | 180.523.810,37 | 22.062.854,11 | 18,9 | 2,3 |

Execução Financeira por Orçamento Parcelar
Graus de Execução



| EXECUÇÃO FINANCEIRA POR PROGRAMA | Execução Financeira | | | | |
|--|-----------------------|-----------------------|----------------------|-----------------------|-----------------------|
| | Dotação a) | Cabimento b) | Pagamento c) | Grau Exec. b) / a) | Grau Exec. c) / a) |
| PROG. 1 - INTERV. ESTRUT. NOS DOMÍNIOS DO EMPREGO E DA FORM. PROF. | 544.365.266,00 | 116.759.179,15 | 7.777.502,46 | 21,4 | 1,4 |
| PROG. 2 - INTEGRAÇÃO ECON. E SOCIAL DOS GRUPOS SOCIAIS DESFAV. | 91.197.613,00 | 16.919.060,53 | 2.540.921,71 | 18,6 | 2,8 |
| PROG. 3 - INTERV. PARA A ORG.E GESTÃO DO MERC EMP.E DA FORM. PROF. | 15.244.947,00 | 5.071.493,47 | 200.431,55 | 33,3 | 1,3 |
| PROG. 4 - RELAÇÕES C/EXTERIOR E ARTICULAÇÃO COM OUTRAS ENTIDADES | 21.901.721,00 | 7.674.259,22 | 2.524.266,44 | 35,0 | 11,5 |
| PROG. 5 - GESTÃO E ORGANIZAÇÃO INTERNA | 228.058.365,00 | 32.838.179,18 | 7.758.093,13 | 14,4 | 3,4 |
| PROG. 6 - OUTROS | 21.550.000,00 | 0,00 | 0,00 | 0,0 | 0,0 |
| ORGANISMO INTERMÉDIO | 30.065.942,00 | 0,00 | 0,00 | 0,0 | 0,0 |
| TOTAL | 952.383.854,00 | 179.262.171,55 | 20.801.215,29 | 18,8 | 2,2 |

Execução Financeira por Programas
Graus de Execução



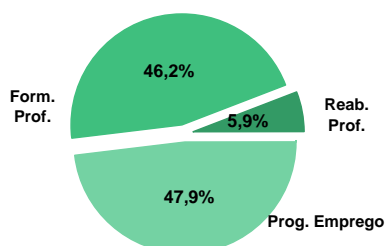
DELEGAÇÃO REGIONAL DO NORTE

EXECUÇÃO FÍSICA E FINANCEIRA

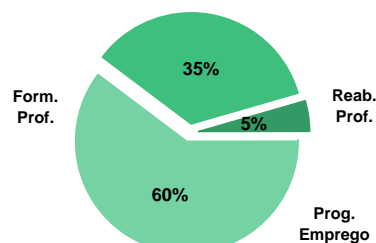
Valores acumulados a 31 de Janeiro de 2009

| ÁREAS DE INTERVENÇÃO | Execução Física | | | Execução Financeira (Un.: Euros) | | | |
|--|-----------------|---------------|--------------|----------------------------------|----------------------|-------------------|------------|
| | Meta | Abrangidos | Grau Exec. | Dotação | Cabimento | Pagamento | Grau Exec. |
| EMPREGO | 47.190 | 13.665 | 29,0 | 63.933.144,00 | 24.768.249,35 | 250.912,64 | 0,4 |
| Programas de Emprego | 25.420 | 12.255 | 48,2 | 63.933.144,00 | 24.768.249,35 | 250.912,64 | 0,4 |
| Prod. de Instrumentos Téc. de Sup. à Actividade de Colocação | 21.770 | 1.410 | 6,5 | 0,00 | 0,00 | 0,00 | |
| FORMAÇÃO PROFISSIONAL | 59.569 | 11.803 | 19,8 | 95.327.147,00 | 22.540.642,78 | 146.346,20 | 0,2 |
| REABILITAÇÃO PROFISSIONAL | 1.088 | 1.505 | 138,3 | 5.586.344,00 | 185.851,81 | 19.030,86 | 0,3 |
| TOTAL | 107.847 | 26.973 | 25,0 | 164.846.635,00 | 47.494.743,94 | 416.289,70 | 0,3 |
| Informação e Orientação Profissional | | 1.805 | | 0,00 | 0,00 | 0,00 | |

Abrangidos - Peso relativo



Pagamento - Peso relativo



MEDIDAS / PROGRAMAS COM MAIOR PESO RELATIVO

| EXECUÇÃO FÍSICA | METAS | ABRANGIDOS | GRAU |
|---|--------|------------|------|
| Formação Modular | 25.110 | 1.292 | 5,1 |
| Programas Ocupacionais - Subsidiados | 13.000 | 6.457 | 49,7 |
| Reconhec. e Validação de Competências | 10.000 | 62 | 0,6 |
| Cursos Educação e Formação de Adultos | 9.000 | 5.067 | 56,3 |
| Sist. Aprendizagem - Entidades Externas | 7.000 | 1.398 | 20,0 |
| Sist. de Aprendizagem - Gestão Directa | 5.000 | 2.745 | 54,9 |
| Estágios Profissionais | 4.872 | 2.626 | 53,9 |
| Cursos Educação e Form. de Jovens | 2.621 | 1.132 | 43,2 |
| Estágios Profissionais - INOV-JOVEM | 2.028 | 1.192 | 58,8 |
| ILE - Criação de Postos de Trabalho | 1.670 | 34 | 2,0 |

| EXECUÇÃO FINANCEIRA | DOTAÇÃO | CABIMENTO | PAGAMENTO | GRAU PAGAM |
|---|---------------|---------------|-----------|------------|
| Cursos Educação e Formação de Adultos | 35.000.000,00 | 13.484.410,56 | 70.786,61 | 0,2 |
| Sist. Aprendizagem - Entidades Externas | 29.838.034,00 | 0,00 | 0,00 | 0,0 |
| Estágios Profissionais | 14.103.426,00 | 4.887.497,48 | 9.840,29 | 0,1 |
| Sist. de Aprendizagem - Gestão Directa | 13.477.935,00 | 5.987.606,15 | 67.815,61 | 0,5 |
| ILE - Criação de Postos de Trabalho | 12.912.005,00 | 4.635.905,75 | 87.921,18 | 0,7 |
| PEOE - Investimento | 11.100.000,00 | 5.788.939,32 | 47.047,09 | 0,4 |
| Estágios Profissionais - INOV-JOVEM | 9.388.094,00 | 3.840.972,05 | 50.838,26 | 0,5 |
| Cursos Educação e Form. de Jovens | 6.227.500,00 | 1.927.661,25 | 4.514,88 | 0,1 |
| Formação Modular | 6.000.000,00 | 191.676,14 | 3.229,10 | 0,1 |
| Programas Ocupacionais - Carençados | 4.653.580,00 | 2.112.147,22 | 20.915,66 | 0,4 |

DELEGAÇÃO REGIONAL DO NORTE
EXECUÇÃO FÍSICA E FINANCEIRA DAS ÁREAS DE INTERVENÇÃO

 Valores acumulados a
31 de Janeiro de 2009

| PROGRAMAS DE EMPREGO | Execução Física | | | Execução Financeira (Un.: Euros) | | | |
|---|-----------------|---------------|-------------|----------------------------------|----------------------|-------------------|------------|
| | Meta | Abrangidos | Grau Exec. | Dotação | Cabimento | Pagamento | Grau Exec. |
| PROGRAMAS DE FORMAÇÃO E EMPREGO | 7.191 | 4.066 | 56,5 | 24.060.565,00 | 8.865.833,45 | 69.785,74 | 0,3 |
| Bolsas de Formação da Iniciativa do Trabalhador | 286 | 237 | 82,9 | 542.065,00 | 137.363,92 | 9.107,19 | 1,7 |
| Estágios Profissionais | 4.872 | 2.626 | 53,9 | 14.103.426,00 | 4.887.497,48 | 9.840,29 | 0,1 |
| Estágios Profissionais para Luso Descendentes | | 3 | | 0,00 | 0,00 | 0,00 | |
| Estágios Profissionais - INOV-ART | | | | 0,00 | 0,00 | 0,00 | |
| Estágios Profissionais - PECSRL | 5 | 8 | 160,0 | 26.980,00 | 0,00 | 0,00 | 0,0 |
| Estágios Profissionais - INOV-JOVEM | 2.028 | 1.192 | 58,8 | 9.388.094,00 | 3.840.972,05 | 50.838,26 | 0,5 |
| Bolsa de Formação - FEG | | | | 0,00 | 0,00 | 0,00 | |
| CRIAÇÃO DE EMPREGO E EMPRESAS | 2.462 | 65 | 2,6 | 28.499.528,00 | 11.171.474,87 | 140.834,98 | 0,5 |
| (1) (*) Programa de Estímulo à Oferta de Emprego - Investimento | 997 | 25 | 2,5 | 11.100.000,00 | 5.788.939,32 | 47.047,09 | 0,4 |
| (1) ILE - Criação de Postos de Trabalho | 1.670 | 34 | 2,0 | 12.912.005,00 | 4.635.905,75 | 87.921,18 | 0,7 |
| (1) (*) ILE - Majorações | 682 | 13 | 1,9 | 1.179.957,00 | 469.061,12 | 5.866,71 | 0,5 |
| CPE - Criação de Postos de Trabalho | 402 | 29 | 7,2 | 1.357.000,00 | 63.686,18 | 0,00 | 0,0 |
| (*) CPE - Majorações | 19 | | 0,0 | 18.010,00 | 1.006,13 | 0,00 | 0,0 |
| Apoios à Contratação | 268 | 1 | 0,4 | 1.354.553,00 | 89.984,64 | 0,00 | 0,0 |
| (*) Apoios à Contratação - Majorações | 9 | | 0,0 | 10.305,00 | 0,00 | 0,00 | 0,0 |
| (**) Prémio de Igualdade de Oportunidades - Majorações | 71 | | 0,0 | 211.170,00 | 73.739,24 | 0,00 | 0,0 |
| Apoio à Conversão de Contratos | 73 | 1 | 1,4 | 125.000,00 | 3.306,52 | 0,00 | 0,0 |
| Apoio à Integração - INOV-JOVEM | | | | 0,00 | 0,00 | 0,00 | |
| Prémio de Colocação | 18 | | 0,0 | 25.000,00 | 0,00 | 0,00 | 0,0 |
| Promoção do Artesanato - Artesãos | 31 | | 0,0 | 10.000,00 | 159,60 | 0,00 | 0,0 |
| PRODESCOOP - Cooperativas - Criação de Postos de Trabalho | | | | 196.528,00 | 45.686,37 | 0,00 | 0,0 |
| Apoios à Auto-Colocação - FEG | | | | 0,00 | 0,00 | 0,00 | |
| Compensação Salarial para o Novo Emprego - FEG | | | | 0,00 | 0,00 | 0,00 | |
| Apoios a Novos Empreendedores - FEG | | | | 0,00 | 0,00 | 0,00 | |
| MERCADO SOCIAL DE EMPREGO | 15.449 | 7.918 | 51,3 | 8.950.156,00 | 3.740.527,88 | 30.579,07 | |
| (*) Empresas de Inserção - Investimento | 112 | | 0,0 | 507.000,00 | 71.429,79 | 0,00 | 0,0 |
| Empresas de Inserção - Profissionalização | 865 | 642 | 74,2 | 3.255.086,00 | 1.450.793,10 | 7.609,26 | 0,2 |
| (*) Empresas de Inserção - Formação | 249 | 4 | 1,6 | 399.490,00 | 106.157,77 | 2.054,15 | 0,5 |
| Empresas de Inserção - Prémio Integração | 27 | | 0,0 | 135.000,00 | 0,00 | 0,00 | 0,0 |
| Programas Ocupacionais - Carençados | 1.557 | 815 | 52,3 | 4.653.580,00 | 2.112.147,22 | 20.915,66 | 0,4 |
| Programas Ocupacionais - Subsidiados | 13.000 | 6.457 | 49,7 | 0,00 | 0,00 | 0,00 | |
| (**) Programa de Apoio à Iniciativa Privada (PAIPS) | | | | 0,00 | 0,00 | 0,00 | |
| Despacho Conjunto MSST/MC - Prog. Cultura Emprego | | | | 0,00 | 0,00 | 0,00 | |
| Despacho Conjunto MAI/MTSS - Prevenção de Fogos Florestais | | 4 | | 0,00 | 0,00 | 0,00 | |
| OUTRAS MEDIDAS DE PROMOÇÃO DO EMPREGO | 318 | 206 | 64,8 | 1.388.400,00 | 620.571,22 | 0,00 | |
| <i>FORMAÇÃO DE AGENTES DA POLÍTICA DE EMPREGO</i> | | | | 0,00 | 0,00 | 0,00 | |
| Formação de Animadores de UNIVAS e Clubes de Emprego | | | | 0,00 | 0,00 | 0,00 | |
| <i>PLANOS REGIONAIS DE EMPREGO, REDES E PACTOS</i> | | | | 125.000,00 | 124.936,28 | 0,00 | 0,0 |
| Prog. de Promoção de Emprego p/ Distrito Porto - PROPEP | | | | 125.000,00 | 124.936,28 | 0,00 | 0,0 |
| Planos Regionais | | | | 0,00 | 0,00 | 0,00 | |
| <i>PROGRAMA VIDA - EMPREGO</i> | 318 | 206 | 64,8 | 1.263.400,00 | 495.634,94 | 0,00 | 0,0 |
| Despesas com Pessoal | | | | 0,00 | 0,00 | 0,00 | |
| Funcionamento - Agências Regionais | | | | 0,00 | 0,00 | 0,00 | |
| Mediação para a Formação e o Emprego | 3 | 3 | 100,0 | 15.400,00 | 0,00 | 0,00 | 0,0 |
| Estágios de Integração Sócio-Profissional | 150 | 76 | 50,7 | 536.500,00 | 293.584,94 | 0,00 | 0,0 |
| Prémio de Integração Sócio-Profissional | 5 | | 0,0 | 24.500,00 | 0,00 | 0,00 | 0,0 |
| Apoios ao Emprego | 160 | 127 | 79,4 | 687.000,00 | 202.050,00 | 0,00 | 0,0 |
| Apoios ao Auto-Emprego | | | | 0,00 | 0,00 | 0,00 | |
| Formação de Agentes do Programa Vida - Emprego | | | | 0,00 | 0,00 | 0,00 | |
| ESTRUTURAS E OUTROS APOIOS PARA PROMOÇÃO DO EMPREGO | - | - | | 1.034.495,00 | 369.841,93 | 9.712,85 | 0,9 |
| (**) Promoção do Artesanato - Feiras | | | | 0,00 | 0,00 | 0,00 | |
| (**) PRODESCOOP - Cooperativas - Investimento | | | | 190.026,00 | 20.851,92 | 0,00 | 0,0 |
| <i>PROM. DE EST. E SERV. DE AP. À INSERÇÃO PROFISSIONAL</i> | - | - | - | 844.469,00 | 348.990,01 | 9.712,85 | 1,2 |
| (**) Unidades de Inserção na Vida Activa (UNIVAS) | 114 | 84 | 73,7 | 844.469,00 | 348.990,01 | 9.712,85 | 1,2 |
| (**) Clubes de Emprego | | | | 0,00 | 0,00 | 0,00 | |
| TOTAL | 25.420 | 12.255 | 48,2 | 63.933.144,00 | 24.768.249,35 | 250.912,64 | 0,4 |

(*) Número de pessoas envolvidas em componentes de medidas (ex.: majorações em ILE) cuja meta já está contemplada na medida principal.

(**) A execução física destas medidas não é contabilizada em número de abrangidos ou pessoas apoiadas, pelo que não pode ser adicionada à execução das restantes medidas.

(1) Inclui a actividade realizada no âmbito das Iniciativas Locais de Emprego - Serviços de Apoio à Família

| FORMAÇÃO PROFISSIONAL | Execução Física | | | Execução Financeira (Un.: Euros) | | | |
|---|-----------------|---------------|-------------|----------------------------------|----------------------|-------------------|------------|
| | Meta | Abrangidos | Grau Exec. | Dotação | Cabimento | Pagamento | Grau Exec. |
| Sistema de Aprendizagem - Gestão Directa | 5.000 | 2.745 | 54,9 | 13.477.935,00 | 5.987.606,15 | 67.815,61 | 0,5 |
| Sistema de Aprendizagem - Entidades Externas | 7.000 | 1.398 | 20,0 | 29.838.034,00 | 0,00 | 0,00 | 0,0 |
| Sistema de Aprendizagem - Saldos | | | | 1.500.000,00 | 0,00 | 0,00 | 0,0 |
| Cursos de Educação e Formação de Jovens | 2.621 | 1.132 | 43,2 | 6.227.500,00 | 1.927.661,25 | 4.514,88 | 0,1 |
| Cursos de Especialização Tecnológica | 134 | | 0,0 | 209.500,00 | 0,00 | 0,00 | 0,0 |
| Cláusula de Formação | | | | 0,00 | 0,00 | 0,00 | |
| Reconhecimento e Validação de Competências | 10.000 | 62 | 0,6 | 2.700.000,00 | 863.981,13 | 0,00 | 0,0 |
| Portugal Acolhe | 130 | 93 | 71,5 | 80.178,00 | 0,00 | 0,00 | 0,0 |
| Formação Modular | 25.110 | 1.292 | 5,1 | 6.000.000,00 | 191.676,14 | 3.229,10 | 0,1 |
| Formação para Activos | | | | 0,00 | 0,00 | 0,00 | |
| Cursos de Educação e Formação de Adultos | 9.000 | 5.067 | 56,3 | 35.000.000,00 | 13.484.410,56 | 70.786,61 | 0,2 |
| Formação de Formadores | 555 | | 0,0 | 32.000,00 | 0,00 | 0,00 | 0,0 |
| Formação Especial | 19 | 14 | 73,7 | 112.000,00 | 85.307,55 | 0,00 | 0,0 |
| Formação para a Inclusão | | | | 0,00 | 0,00 | 0,00 | |
| IEFP, I.P. (Centros de Emprego + Centros de Form. Prof. de Gestão Directa) | 59.569 | 11.803 | 19,8 | 95.177.147,00 | 22.540.642,78 | 146.346,20 | 0,2 |
| Centros de Gestão Participada | | | | 0,00 | 0,00 | 0,00 | |
| Ações em Cooperação com Outras Entidades | | | | 150.000,00 | 0,00 | 0,00 | 0,0 |
| TOTAL | 59.569 | 11.803 | 19,8 | 95.327.147,00 | 22.540.642,78 | 146.346,20 | 0,2 |

| REABILITAÇÃO PROFISSIONAL DE PESSOAS COM DEFICIÊNCIA | Execução Física | | | Execução Financeira (Un.: Euros) | | | |
|--|-----------------|--------------|--------------|----------------------------------|-------------------|------------------|------------|
| | Meta | Abrangidos | Grau Exec. | Dotação | Cabimento | Pagamento | Grau Exec. |
| Aval. e Orientação Prof. de Pessoas com Deficiência | 50 | 103 | 206,0 | 74.000,00 | 0,00 | 0,00 | 0,0 |
| Pré-Profissionalização | 78 | 118 | 151,3 | 68.000,00 | 11.540,52 | 0,00 | 0,0 |
| Form. para Pessoas com Deficiência - Ações em Cooperação | 400 | 1.011 | 252,8 | 3.500.000,00 | 0,00 | 0,00 | 0,0 |
| Readaptação ao Trabalho | | | | 0,00 | 0,00 | 0,00 | |
| Incentivos ao Emp. de Pess. com Deficiência | 128 | 2 | 1,6 | 706.800,00 | 103.861,60 | 9.286,12 | 1,3 |
| Apoio a Actividades Independentes | 6 | | 0,0 | 74.000,00 | 0,00 | 0,00 | 0,0 |
| Emprego Protegido - Cent. de Emp. Protegido | 71 | 71 | 100,0 | 354.000,00 | 0,00 | 0,00 | 0,0 |
| Emprego Protegido - Enclaves | 15 | 9 | 60,0 | 62.500,00 | 0,00 | 0,00 | 0,0 |
| Prémio de Mérito | | | | 0,00 | 0,00 | 0,00 | |
| Apoio à Colocação e Acompanhamento Pós - Colocação | 192 | 190 | 99,0 | 94.544,00 | 0,00 | 0,00 | 0,0 |
| OED Lisboa | | | | 0,00 | 0,00 | 0,00 | |
| Ajudas Técnicas e Triciclos | 148 | 1 | 0,7 | 652.500,00 | 70.449,69 | 9.744,74 | 1,5 |
| Apoio à Construção e Recup. de Equip. e ao seu Funcionamento | | | | 0,00 | 0,00 | 0,00 | |
| Centros e Unidades de Reabilitação Profissional | | | | 0,00 | 0,00 | 0,00 | |
| Centros de Gestão Participada - Reabilitação | | | | 0,00 | 0,00 | 0,00 | |
| Organismo Intermédio | | | | 0,00 | 0,00 | 0,00 | |
| TOTAL | 1.088 | 1.505 | 138,3 | 5.586.344,00 | 185.851,81 | 19.030,86 | 0,3 |

| DESIGNAÇÃO DA DESPESA | Execução Física | | | Execução Financeira (Un.: Euros) | | | | |
|---|-----------------|---------------|--------------------|----------------------------------|----------------------|-------------------|--------------------|--------------------|
| | Meta a) | Abrangidos b) | Grau Exec. b) / a) | Dotação a) | Cabimento b) | Pagamento c) | Grau Exec. b) / a) | Grau Exec. c) / a) |
| PROG. 1 - INTERV. ESTRUT. NOS DOMÍNIOS DO EMPREGO E DA FORM. PROF. | 69.203 | 15.920 | 23,0 | 148.090.266,00 | 42.638.431,75 | 356.966,92 | 28,8 | 0,2 |
| PROMOÇÃO DA EMPREGABILIDADE E DO EMPREGO | 66.186 | 15.855 | 24,0 | 119.093.712,00 | 31.321.168,68 | 216.131,94 | 26,3 | 0,2 |
| PROM. A FORM. QUALIFICANTE E A TRANSIÇÃO P/A VIDA ACTIVA | 14.755 | 5.275 | 35,8 | 51.252.969,00 | 7.915.267,40 | 72.330,49 | 15,4 | 0,1 |
| Sistema de Aprendizagem - Gestão Directa | 5.000 | 2.745 | 54,9 | 13.477.935,00 | 5.987.606,15 | 67.815,61 | 44,4 | 0,5 |
| Sistema de Aprendizagem - Entidades Externas | 7.000 | 1.398 | 20,0 | 29.838.034,00 | 0,00 | 0,00 | 0,0 | 0,0 |
| Sistema de Aprendizagem - Saldos | | | | 1.500.000,00 | 0,00 | 0,00 | 0,0 | 0,0 |
| Cursos de Educação e Formação de Jovens | 2.621 | 1.132 | 43,2 | 6.227.500,00 | 1.927.661,25 | 4.514,88 | 31,0 | 0,1 |
| Cursos de Especialização Tecnológica | 134 | | 0,0 | 209.500,00 | 0,00 | 0,00 | 0,0 | 0,0 |
| FORMAÇÃO AO LONGO DA VIDA E ADAPTABILIDADE | 35.526 | 1.684 | 4,7 | 9.322.243,00 | 1.193.021,19 | 12.336,29 | 12,8 | 0,1 |
| Bolsas de Formação da Iniciativa do Trabalhador | 286 | 237 | 82,9 | 542.065,00 | 137.363,92 | 9.107,19 | 25,3 | 1,7 |
| Cláusula de Formação | | | | 0,00 | 0,00 | 0,00 | | |
| Reconhecimento e Validação de Competências | 10.000 | 62 | 0,6 | 2.700.000,00 | 863.981,13 | 0,00 | 32,0 | 0,0 |
| Portugal Acolhe | 130 | 93 | 71,5 | 80.178,00 | 0,00 | 0,00 | 0,0 | 0,0 |
| Formação Modular | 25.110 | 1.292 | 5,1 | 6.000.000,00 | 191.676,14 | 3.229,10 | 3,2 | 0,1 |
| Formação para Activos | | | | 0,00 | 0,00 | 0,00 | | |
| QUALIFICAÇÃO E INSERÇÃO PROF. PARA DESEMPREGADOS | 13.872 | 7.696 | 55,5 | 49.103.426,00 | 18.371.908,04 | 80.626,90 | 37,4 | 0,2 |
| Formação Profissional para Desempregados | | | | 0,00 | 0,00 | 0,00 | | |
| Cursos de Educação e Formação de Adultos | 9.000 | 5.067 | 56,3 | 35.000.000,00 | 13.484.410,56 | 70.786,61 | 38,5 | 0,2 |
| Estágios Profissionais | 4.872 | 2.626 | 53,9 | 14.103.426,00 | 4.887.497,48 | 9.840,29 | 34,7 | 0,1 |
| Estágios Profissionais para Luso Descendentes | | 3 | | 0,00 | 0,00 | 0,00 | | |
| Estágios Profissionais - INOV-ART | | | | 0,00 | 0,00 | 0,00 | | |
| PROG. EMPREGO PARA A COMUNICAÇÃO SOCIAL REGIONAL E LOCAL - PECSRL | 5 | 8 | 160,0 | 26.980,00 | 0,00 | 0,00 | 0,0 | 0,0 |
| Estágios Profissionais - PECSRL | 5 | 8 | 160,0 | 26.980,00 | 0,00 | 0,00 | 0,0 | 0,0 |
| PROGRAMA INOV-JOVEM | 2.028 | 1.192 | 58,8 | 9.388.094,00 | 3.840.972,05 | 50.838,26 | 40,9 | 0,5 |
| Estágios Profissionais - INOV-JOVEM | 2.028 | 1.192 | 58,8 | 9.388.094,00 | 3.840.972,05 | 50.838,26 | 40,9 | 0,5 |
| Apoio à Integração - INOV-JOVEM | | | | 0,00 | 0,00 | 0,00 | | |
| APOIO À CRIAÇÃO DE EMP. NO ÂMBITO DO DESENV. LOCAL E DA ECON. SOCIAL | 2.462 | 65 | 2,6 | 28.689.554,00 | 11.192.326,79 | 140.834,98 | 39,0 | 0,5 |
| APOIO AO INVEST. EM INIC. LOCAIS CRIADORAS DE EMPREGO | | | | 11.100.000,00 | 5.788.939,32 | 47.047,09 | 52,2 | 0,4 |
| (1) (*) Programa de Estímulo à Oferta de Emprego - Investimento | 997 | 25 | 2,5 | 11.100.000,00 | 5.788.939,32 | 47.047,09 | 52,2 | 0,4 |
| PROGRAMA DE ESTÍMULO À OFERTA DE EMPREGO | 2.413 | 65 | 2,7 | 17.168.000,00 | 5.336.689,58 | 93.787,89 | 31,1 | 0,5 |
| (1) (*) ILE - Criação de Postos de Trabalho | 1.670 | 34 | 2,0 | 12.912.005,00 | 4.635.905,75 | 87.921,18 | 35,9 | 0,7 |
| (1) (*) ILE - Majorações | 682 | 13 | 1,9 | 1.179.957,00 | 469.061,12 | 5.866,71 | 39,8 | 0,5 |
| CPE - Criação de Postos de Trabalho | 402 | 29 | 7,2 | 1.357.000,00 | 63.686,18 | 0,00 | 4,7 | 0,0 |
| (*) CPE - Majorações | 19 | | 0,0 | 18.010,00 | 1.006,13 | 0,00 | 5,6 | 0,0 |
| Apoios à Contratação | 268 | 1 | 0,4 | 1.354.553,00 | 89.984,64 | 0,00 | 6,6 | 0,0 |
| (*) Apoios à Contratação - Majorações | 9 | | 0,0 | 10.305,00 | 0,00 | 0,00 | 0,0 | 0,0 |
| f) (**) Prémio de Igualdade de Oportunidades - Majorações | 71 | | 0,0 | 211.170,00 | 73.739,24 | 0,00 | 34,9 | 0,0 |
| Apoio à Conversão de Contratos | 73 | 1 | 1,4 | 125.000,00 | 3.306,52 | 0,00 | 2,6 | 0,0 |
| APOIO À INT. NO MERCADO DE TRABALHO | 18 | 0,0 | 0,0 | 25.000,00 | 0,00 | 0,00 | 0,0 | 0,0 |
| Prémio de Colocação | 18 | | 0,0 | 25.000,00 | 0,00 | 0,00 | 0,0 | 0,0 |
| APOIOS À PROMOÇÃO DO ARTESANATO | 31 | 0,0 | 0,0 | 10.000,00 | 159,60 | 0,00 | 1,6 | 0,0 |
| Promoção do Artesanato - Artesãos | 31 | | 0,0 | 10.000,00 | 159,60 | 0,00 | 1,6 | 0,0 |
| c) (**) Promoção do Artesanato - Feiras | | | | 0,00 | 0,00 | 0,00 | | |
| APOIO AO DESENVOLVIMENTO COOPERATIVO | | | | 386.554,00 | 66.538,29 | 0,00 | 17,2 | 0,0 |
| d) (**) PRODESCOOP - Cooperativas - Investimento | | | | 190.026,00 | 20.851,92 | 0,00 | 11,0 | 0,0 |
| PRODESCOOP - Cooperativas - Criação de Postos de Trabalho | | | | 196.528,00 | 45.686,37 | 0,00 | 23,2 | 0,0 |
| FUNDO EUROPEU DE AJUSTAMENTO À GLOBALIZAÇÃO - FEG | | | | 0,00 | 0,00 | 0,00 | | |
| Apoios à Auto-Colocação | | | | 0,00 | 0,00 | 0,00 | | |
| Compensação Salarial para o Novo Emprego | | | | 0,00 | 0,00 | 0,00 | | |
| Apoios a Novos Empreendedores | | | | 0,00 | 0,00 | 0,00 | | |
| Bolsa de Formação - FEG | | | | 0,00 | 0,00 | 0,00 | | |
| FORMAÇÃO DE AGENTES DA POLÍTICA DE EMPREGO | 555 | 0,0 | 0,0 | 32.000,00 | 0,00 | 0,00 | 0,0 | 0,0 |
| FORMAÇÃO DE AGENTES DA POLÍTICA DE EMPREGO | 555 | 0,0 | 0,0 | 32.000,00 | 0,00 | 0,00 | 0,0 | 0,0 |
| Formação de Formadores | 555 | | 0,0 | 32.000,00 | 0,00 | 0,00 | 0,0 | 0,0 |
| Formação de Animadores de UNIVAS e Clubes de Emprego | | | | 0,00 | 0,00 | 0,00 | | |
| ACÇÕES EM COOPERAÇÃO | | | | 150.000,00 | 0,00 | 0,00 | 0,0 | 0,0 |
| Centros de Gestão Participada | | | | 0,00 | 0,00 | 0,00 | | |
| Acções em Cooperação com Outras Entidades | | | | 150.000,00 | 0,00 | 0,00 | 0,0 | 0,0 |
| PLANOS REGIONAIS DE EMPREGO, REDES E PACTOS | | | | 125.000,00 | 124.936,28 | 0,00 | 99,9 | 0,0 |
| PLANOS REGIONAIS DE EMPREGO, REDES E PACTOS | | | | 125.000,00 | 124.936,28 | 0,00 | 99,9 | 0,0 |
| Prog. de Promoção de Emprego p/ Distrito Porto - PROPEP | | | | 125.000,00 | 124.936,28 | 0,00 | 99,9 | 0,0 |
| Planos Regionais | | | | 0,00 | 0,00 | 0,00 | | |

| DESIGNAÇÃO DA DESPESA | Execução Física | | | Execução Financeira (Un.: Euros) | | | | |
|---|-----------------|------------------|--------------------------|----------------------------------|---------------------|------------------|--------------------------|--------------------------|
| | Meta a) | Abrangidos b) | Grau Exec. b) / a) | Dotação a) | Cabimento b) | Pagamento c) | Grau Exec. b) / a) | Grau Exec. c) / a) |
| PROG. 2 - INTEGRAÇÃO ECON. E SOCIAL DOS GRUPOS SOCIAIS DESFAV. | 16.874 | 9.643 | 57,1 | 15.911.900,00 | 4.507.322,18 | 49.609,93 | 28,3 | 0,3 |
| PROMOVER O EMP. E A EMPREGABILIDADE DOS GRUPOS PART. DESFAVORECIDOS | 16.874 | 9.643 | 57,1 | 15.911.900,00 | 4.507.322,18 | 49.609,93 | 28,3 | 0,3 |
| ACÇÕES DE DESENV.PESSOAL E PROF. PESSOAS C/DEFICIÊNCIA | 528 | 1.232 | 233,3 | 3.642.000,00 | 11.540,52 | 0,00 | 0,3 | 0,0 |
| Aval. e Orientação Prof. de Pessoas com Deficiência | 50 | 103 | 206,0 | 74.000,00 | 0,00 | 0,00 | 0,0 | 0,0 |
| Pré-Profissionalização | 78 | 118 | 151,3 | 68.000,00 | 11.540,52 | 0,00 | 17,0 | 0,0 |
| Form. para Pessoas com Deficiência - Acções em Cooperação | 400 | 1.011 | 252,8 | 3.500.000,00 | 0,00 | 0,00 | 0,0 | 0,0 |
| Readaptação ao Trabalho | | | | 0,00 | 0,00 | 0,00 | | |
| APOIOS AO EMPREGO E À CONTRATAÇÃO PESSOAS C/DEFICIÊNCIA | 560 | 273 | 48,8 | 1.944.344,00 | 174.311,29 | 19.030,86 | 9,0 | 1,0 |
| Incentivos ao Emp. de Pess. com Deficiência | 128 | 2 | 1,6 | 706.800,00 | 103.861,60 | 9.286,12 | 14,7 | 1,3 |
| Apoio a Actividades Independentes | 6 | | 0,0 | 74.000,00 | 0,00 | 0,00 | 0,0 | 0,0 |
| Emprego Protegido - Cent. de Emp. Protegido | 71 | 71 | 100,0 | 354.000,00 | 0,00 | 0,00 | 0,0 | 0,0 |
| Emprego Protegido - Enclaves | 15 | 9 | 60,0 | 62.500,00 | 0,00 | 0,00 | 0,0 | 0,0 |
| Prémio de Mérito | | | | 0,00 | 0,00 | 0,00 | | |
| Apoio à Colocação e Acompanhamento Pós - Colocação | 192 | 190 | 99,0 | 94.544,00 | 0,00 | 0,00 | 0,0 | 0,0 |
| OED Lisboa | | | | 0,00 | 0,00 | 0,00 | | |
| Ajudas Técnicas e Triciclos | 148 | 1 | 0,7 | 652.500,00 | 70.449,69 | 9.744,74 | 10,8 | 1,5 |
| ACÇÕES DE FORM. PROF. DE GRUPOS DESFAVORECIDOS | 19 | 14 | 73,7 | 112.000,00 | 85.307,55 | 0,00 | 76,2 | 0,0 |
| Formação Especial | 19 | 14 | 73,7 | 112.000,00 | 85.307,55 | 0,00 | 76,2 | 0,0 |
| Cursos Educação e Formação de Adultos | | | | 0,00 | 0,00 | 0,00 | | |
| Formação para a Inclusão | | | | 0,00 | 0,00 | 0,00 | | |
| PROGRAMA VIDA - EMPREGO | 318 | 206 | 64,8 | 1.263.400,00 | 495.634,94 | 0,00 | 39,2 | 0,0 |
| Despesas com Pessoal | | | | 0,00 | 0,00 | 0,00 | | |
| Funcionamento - Agências Regionais | | | | 0,00 | 0,00 | 0,00 | | |
| Mediação para a Formação e o Emprego | 3 | 3 | 100,0 | 15.400,00 | 0,00 | 0,00 | 0,0 | 0,0 |
| Estágios de Integração Sócio-Profissional | 150 | 76 | 50,7 | 536.500,00 | 293.584,94 | 0,00 | 54,7 | 0,0 |
| Prémio de Integração Sócio-Profissional | 5 | | 0,0 | 24.500,00 | 0,00 | 0,00 | 0,0 | 0,0 |
| Apoios ao Emprego | 160 | 127 | 79,4 | 687.000,00 | 202.050,00 | 0,00 | 29,4 | 0,0 |
| Apoios ao Auto-Emprego | | | | 0,00 | 0,00 | 0,00 | | |
| Formação de Agentes do Programa Vida - Emprego | | | | 0,00 | 0,00 | 0,00 | | |
| DESENV. A REDE DE EQUIP. E SERV. DE PROMOÇÃO E DESENV.SOCIAL | | | | 0,00 | 0,00 | 0,00 | | |
| Apoio à Construção e Recup. de Equip. e ao seu Funcionamento | | | | 0,00 | 0,00 | 0,00 | | |
| Centros e Unidades de Reabilitação Profissional | | | | 0,00 | 0,00 | 0,00 | | |
| DINAMIZAÇÃO E PROMOÇÃO DO MERCADO SOCIAL DE EMPREGO | 15.449 | 7.918 | 51,3 | 8.950.156,00 | 3.740.527,88 | 30.579,07 | 41,8 | 0,3 |
| (*) Empresas de Inserção - Investimento | 112 | | 0,0 | 507.000,00 | 71.429,79 | 0,00 | 14,1 | 0,0 |
| Empresas de Inserção - Profissionalização | 865 | 642 | 74,2 | 3.255.086,00 | 1.450.793,10 | 7.609,26 | 44,6 | 0,2 |
| (*) Empresas de Inserção - Formação | 249 | 4 | 1,6 | 399.490,00 | 106.157,77 | 2.054,15 | 26,6 | 0,5 |
| Empresas de Inserção - Prémio Integração | 27 | | 0,0 | 135.000,00 | 0,00 | 0,00 | 0,0 | 0,0 |
| Programas Ocupacionais - Carenciados | 1.557 | 815 | 52,3 | 4.653.580,00 | 2.112.147,22 | 20.915,66 | 45,4 | 0,4 |
| Programas Ocupacionais - Subsidiados | 13.000 | 6.457 | 49,7 | 0,00 | 0,00 | 0,00 | | |
| g) (**) Programa de Apoio à Iniciativa Privada (PAIPS) | | | | 0,00 | 0,00 | 0,00 | | |
| Despacho Conjunto MSST/MC - Prog. Cultura Emprego | | | | 0,00 | 0,00 | 0,00 | | |
| Despacho Conjunto MAI/MTSS - Prevenção de Fogos Florestais | | 4 | | 0,00 | 0,00 | 0,00 | | |
| Centros de Gestão Participada - Reabilitação | | | | 0,00 | 0,00 | 0,00 | | |
| PROG. 3 - INTERV. PARA A ORG.E GESTÃO DO MERC EMP.E DA FORM. PROF. | 21.770 | 1.410 | 6,5 | 2.969.469,00 | 1.068.167,49 | 73.186,49 | 36,0 | 2,5 |
| DESENV. E MODERNIZAÇÃO DAS ESTRUTURAS E SERV. DE APOIO AO EMP. E FORM. | | | | 2.624.469,00 | 1.061.616,01 | 72.442,85 | 40,5 | 2,8 |
| PROM. DE EST. E SERV. DE AP. À INSERÇÃO PROFISSIONAL | | | | 844.469,00 | 348.990,01 | 9.712,85 | 41,3 | 1,2 |
| b) (**) Unidades de Inserção na Vida Activa (UNIVAS) | 114 | 84 | 73,7 | 844.469,00 | 348.990,01 | 9.712,85 | 41,3 | 1,2 |
| b) (**) Clubes de Emprego | | | | 0,00 | 0,00 | 0,00 | | |
| a) (**) Informação e Orientação Profissional | | 1.805 | | 0,00 | 0,00 | 0,00 | | |
| Certificação Profissional | | | | 180.000,00 | 0,00 | 0,00 | 0,0 | 0,0 |
| Estudos e Investigação | | | | 0,00 | 0,00 | 0,00 | | |
| Processos e Métodos Didácticos | | | | 0,00 | 0,00 | 0,00 | | |
| Observatório do Emprego e Formação | | | | 0,00 | 0,00 | 0,00 | | |
| Regime Prest. Desemp. - DL nº220 de 03/11/2006 | | | | 1.600.000,00 | 712.626,00 | 62.730,00 | 44,5 | 3,9 |
| COLOCAÇÃO | 21.770 | 1.410 | 6,5 | 295.000,00 | 1.000,00 | 0,00 | 0,3 | 0,0 |
| Prod. de Instrumentos Téc. de Sup. à Actividade de Colocação | 21.770 | 1.410 | 6,5 | 0,00 | 0,00 | 0,00 | | |
| COLOCAÇÃO EXTERNA | | | | 295.000,00 | 1.000,00 | 0,00 | 0,3 | 0,0 |
| Rede Eures | | | | 295.000,00 | 1.000,00 | 0,00 | 0,3 | 0,0 |
| PRESTAÇÕES TÉCNICAS - METODOLOGIA PNE | | | | 50.000,00 | 5.551,48 | 743,64 | 11,1 | 1,5 |
| INSERJOVEM | | | | 20.000,00 | 2.091,97 | 166,70 | 10,5 | 0,8 |
| REAGE | | | | 30.000,00 | 3.459,51 | 576,94 | 11,5 | 1,9 |
| MODERNIZAÇÃO DO SERVIÇO PÚBLICO DE EMPREGO | | | | 0,00 | 0,00 | 0,00 | | |
| Modern. do SPE: Proj. LSE (Livre Serv. P/ Emprego) | | | | 0,00 | 0,00 | 0,00 | | |
| PROG. 4 - RELAÇÕES C/EXTERIOR E ARTICULAÇÃO COM OUTRAS ENTIDADES | | | | 590.000,00 | 68.898,62 | 29,70 | 11,7 | 0,0 |
| ACÇÕES CONJUNTAS COM OUTRAS ENTIDADES | | | | 190.000,00 | 0,00 | 0,00 | 0,0 | 0,0 |
| Diálogo Social | | | | 0,00 | 0,00 | 0,00 | | |
| Participação em Programas Comunitários | | | | 0,00 | 0,00 | 0,00 | | |
| OUTRAS ACÇÕES CONJUNTAS COM OUTRAS ENTIDADES | | | | 190.000,00 | 0,00 | 0,00 | 0,0 | 0,0 |
| Concursos Diversos | | | | 180.000,00 | 0,00 | 0,00 | 0,0 | 0,0 |
| Cooperação IEFP, I.P. / Secretariado Nacional de Reabilitação | | | | 0,00 | 0,00 | 0,00 | | |
| Pré-Reforma | | | | 0,00 | 0,00 | 0,00 | | |
| Outras Acções | | | | 10.000,00 | 0,00 | 0,00 | 0,0 | 0,0 |

| DESIGNAÇÃO DA DESPESA | Execução Física | | | Execução Financeira (Un.: Euros) | | | | |
|---|-----------------|------------------|--------------------------|----------------------------------|----------------------|-------------------|--------------------------|--------------------------|
| | Meta a) | Abrangidos b) | Grau Exec. b) / a) | Dotação a) | Cabimento b) | Pagamento c) | Grau Exec. b) / a) | Grau Exec. c) / a) |
| COOPERAÇÃO INSTITUCIONAL | | | | 0,00 | 0,00 | 0,00 | | |
| Comissão para a Igualdade no Trabalho e no Emprego (CITE) | | | | 0,00 | 0,00 | 0,00 | | |
| Serviços Sociais do MSST | | | | 0,00 | 0,00 | 0,00 | | |
| Prog. p/a Promoção dos Ofic.e das Micro Emp. Artesanais (PPART) | | | | 0,00 | 0,00 | 0,00 | | |
| Agência Nacional Sócrates e Leonardo da Vinci | | | | 0,00 | 0,00 | 0,00 | | |
| Instituto de Gestão do Fundo Social Europeu (IGFSE) | | | | 0,00 | 0,00 | 0,00 | | |
| Outros Serviços | | | | 0,00 | 0,00 | 0,00 | | |
| Alto Comissariado p/Imigração e Minorias Étnicas | | | | 0,00 | 0,00 | 0,00 | | |
| Prog. de Prevenção e Eliminação da Exploração do Trabalho Infantil (PETI) | | | | 0,00 | 0,00 | 0,00 | | |
| Programa de Iniciativa Comunitária (PIC) EQUAL | | | | 0,00 | 0,00 | 0,00 | | |
| RELAÇÕES PÚBLICAS | | | | 400.000,00 | 68.898,62 | 29,70 | 17,2 | 0,0 |
| Informação para o Exterior | | | | 70.000,00 | 0,00 | 0,00 | 0,0 | 0,0 |
| Relação Directa com os Utentes | | | | 330.000,00 | 68.898,62 | 29,70 | 20,9 | 0,0 |
| RELAÇÕES INTERNACIONAIS | | | | 0,00 | 0,00 | 0,00 | | |
| Organizações Internacionais | | | | 0,00 | 0,00 | 0,00 | | |
| COOPERAÇÃO BILATERAL C/ PALOPS | | | | 0,00 | 0,00 | 0,00 | | |
| Cooperação Bilateral com Outros Países e Outras Actividades | | | | 0,00 | 0,00 | 0,00 | | |
| PROG. 5 - GESTÃO E ORGANIZAÇÃO INTERNA | | | | 15.181.305,00 | 3.406.525,92 | 142.327,97 | 22,4 | 0,9 |
| INFRA-ESTRUTURAS FÍSICAS | | | | 1.995.005,00 | 78.761,96 | 0,00 | 3,9 | 0,0 |
| Centros de Emprego | | | | 338.005,00 | 0,00 | 0,00 | 0,0 | 0,0 |
| Centros de Formação Profissional de Gestão Directa | | | | 1.525.000,00 | 71.226,70 | 0,00 | 4,7 | 0,0 |
| Centros de Formação Profissional de Gestão Participada | | | | 0,00 | 0,00 | 0,00 | | |
| Centro de Reabilitação Profissional de Gestão Directa | | | | 0,00 | 0,00 | 0,00 | | |
| Centro de Reabilitação Profissional de Gestão Participada | | | | 0,00 | 0,00 | 0,00 | | |
| Serviços de Coordenação Central e Regional | | | | 132.000,00 | 7.535,26 | 0,00 | 5,7 | 0,0 |
| OUTRAS INFRA-ESTRUTURAS FÍSICAS | | | | 0,00 | 0,00 | 0,00 | | |
| Pólos de Formação | | | | 0,00 | 0,00 | 0,00 | | |
| Funcionamento, Organização e Gestão Internas | | | | 1.379.000,00 | 109.026,51 | 3.679,27 | 7,9 | 0,3 |
| Funcionamento, Organização e Gestão Internas | | | | 1.229.000,00 | 106.245,87 | 3.331,27 | 8,6 | 0,3 |
| FUNCIONAMENTO - POEFDS E POR | | | | 150.000,00 | 2.780,64 | 348,00 | 1,9 | 0,2 |
| Funcionamento - POR | | | | 50.000,00 | 348,00 | 348,00 | 0,7 | 0,7 |
| Funcionamento - POPH | | | | 100.000,00 | 2.432,64 | 0,00 | 2,4 | 0,0 |
| RECURSOS HUMANOS | | | | 546.800,00 | 35.856,50 | 3.331,96 | 6,6 | 0,6 |
| GESTÃO DE RECURSOS HUMANOS | | | | 425.000,00 | 18.416,17 | 3.331,96 | 4,3 | 0,8 |
| Centros de Emprego | | | | 167.000,00 | 755,56 | 671,35 | 0,5 | 0,4 |
| Centros de Formação Profissional | | | | 150.000,00 | 15.035,01 | 35,01 | 10,0 | 0,0 |
| Centros de Reabilitação Profissional | | | | 0,00 | 0,00 | 0,00 | | |
| Serviços de Coordenação Central e Regional | | | | 103.000,00 | 2.625,60 | 2.625,60 | 2,5 | 2,5 |
| POR | | | | 5.000,00 | 0,00 | 0,00 | 0,0 | 0,0 |
| Pessoal Deslocado em Diversos Serviços | | | | 0,00 | 0,00 | 0,00 | | |
| DESENVOLVIMENTO DOS RECURSOS HUMANOS | | | | 0,00 | 0,00 | 0,00 | | |
| Formação Interna - Acções | | | | 0,00 | 0,00 | 0,00 | | |
| Acção Social | | | | 121.800,00 | 17.440,33 | 0,00 | 14,3 | 0,0 |
| INFORMATIZAÇÃO | | | | 7.500,00 | 0,00 | 0,00 | 0,0 | 0,0 |
| Hardware | | | | 5.000,00 | 0,00 | 0,00 | 0,0 | 0,0 |
| Software | | | | 0,00 | 0,00 | 0,00 | | |
| Comunicação | | | | 0,00 | 0,00 | 0,00 | | |
| Outros | | | | 2.500,00 | 0,00 | 0,00 | 0,0 | 0,0 |
| INFORMAÇÃO CIENTÍFICA E DOCUMENTAÇÃO | | | | 5.000,00 | 313,34 | 11,34 | 6,3 | 0,2 |
| INFORMAÇÃO CIENTÍFICA E DOCUMENTAÇÃO | | | | 5.000,00 | 313,34 | 11,34 | 6,3 | 0,2 |
| Informação Científica e Técnica | | | | 5.000,00 | 313,34 | 11,34 | 6,3 | 0,2 |
| Actividade Editorial | | | | 0,00 | 0,00 | 0,00 | | |
| Informação Interna | | | | 0,00 | 0,00 | 0,00 | | |
| GESTÃO DE CENTROS | | | | 11.248.000,00 | 3.182.567,61 | 135.305,40 | 28,3 | 1,2 |
| Centros de Emprego | | | | 4.248.000,00 | 1.498.526,11 | 99.309,51 | 35,3 | 2,3 |
| Centros de Formação Profissional | | | | 7.000.000,00 | 1.684.041,50 | 35.995,89 | 24,1 | 0,5 |
| Centros de Reabilitação Profissional | | | | 0,00 | 0,00 | 0,00 | | |
| PROG 6 - OUTROS | | | | 0,00 | 0,00 | 0,00 | | |
| Restituições de Apoios Comunitários | | | | 0,00 | 0,00 | 0,00 | | |
| Constituição de Reserva | | | | 0,00 | 0,00 | 0,00 | | |
| ORGANISMO INTERMÉDIO | | | | 0,00 | 0,00 | 0,00 | | |
| TOTAL | | | | 182.742.940,00 | 51.689.345,96 | 622.121,01 | 28,3 | 0,3 |

(*) Número de pessoas envolvidas em componentes de medidas (ex.: majorações em ILE) cuja meta já está contemplada na medida principal.

(**) A execução física destas medidas não é contabilizada em número de abrangidos ou pessoas apoiadas, pelo que não pode ser adicionada à execução das restantes medidas.

(1) Inclui a actividade realizada no âmbito das Iniciativas Locais de Emprego - Serviços de Apoio à Família

Metas e Execução Física Agregadas por:

| | | |
|---|---------|--------|
| Pessoas: | 107.847 | 26.973 |
| a) Informação e Orientação Profissional: | | 1.805 |
| b) Estruturas: | 114 | 84 |
| c) Feiras: | | |
| d) Cooperativas (Investimento): | | |
| f) Prémios de Igualdade de Oportunidades | 71 | |
| g) Programa de Apoio à Iniciativa Privada (PAIPS) | | |

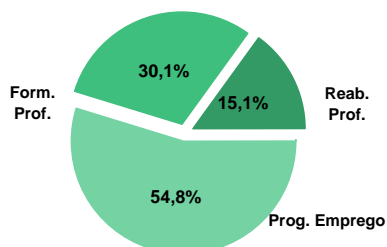
DELEGAÇÃO REGIONAL DO CENTRO

EXECUÇÃO FÍSICA E FINANCEIRA

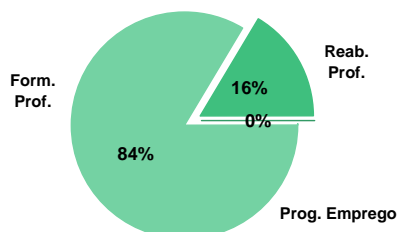
Valores acumulados a 31 de Janeiro de 2009

| ÁREAS DE INTERVENÇÃO | Execução Física | | | Execução Financeira (Un.: Euros) | | | |
|--|-----------------|---------------|--------------|----------------------------------|----------------------|-------------------|------------|
| | Meta | Abrangidos | Grau Exec. | Dotação | Cabimento | Pagamento | Grau Exec. |
| EMPREGO | 39.536 | 9.688 | 24,5 | 32.301.336,00 | 13.565.877,64 | 120.527,69 | 0,4 |
| Programas de Emprego | 18.782 | 8.494 | 45,2 | 32.301.336,00 | 13.565.877,64 | 120.527,69 | 0,4 |
| Prod. de Instrumentos Téc. de Sup. à Actividade de Colocação | 20.754 | 1.194 | 5,8 | 0,00 | 0,00 | 0,00 | |
| FORMAÇÃO PROFISSIONAL | 33.355 | 4.667 | 14,0 | 27.582.877,00 | 11.755.180,87 | 23.731,69 | 0,1 |
| REABILITAÇÃO PROFISSIONAL | 1.593 | 2.333 | 146,5 | 6.669.428,00 | 519.993,04 | 0,00 | 0,0 |
| TOTAL | 74.484 | 16.688 | 22,4 | 66.553.641,00 | 25.841.051,55 | 144.259,38 | 0,2 |
| Informação e Orientação Profissional | | 762 | | 0,00 | 0,00 | 0,00 | |

Abrangidos - Peso relativo



Pagamento - Peso relativo



MEDIDAS / PROGRAMAS COM MAIOR PESO RELATIVO

| EXECUÇÃO FÍSICA | METAS | ABRANGIDOS | GRAU |
|--|--------|------------|------|
| Formação Modular | 17.566 | 526 | 3,0 |
| Programas Ocupacionais - Subsidiados | 11.550 | 5.343 | 46,3 |
| Reconhec. e Validação de Competências | 8.817 | 234 | 2,7 |
| Cursos Educação e Formação de Adultos | 3.649 | 2.372 | 65,0 |
| Estágios Profissionais | 3.487 | 1.552 | 44,5 |
| Sist. de Aprendizagem - Gestão Directa | 1.874 | 1.030 | 55,0 |
| Programas Ocupacionais - Carenciados | 965 | 502 | 52,0 |
| Estágios Profissionais - INOV-JOVEM | 890 | 552 | 62,0 |
| Cursos Educação e Form. de Jovens | 774 | 413 | 53,4 |
| ILE - Criação de Postos de Trabalho | 725 | 15 | 2,1 |

| EXECUÇÃO FINANCEIRA | DOTAÇÃO | CABIMENTO | PAGAMENTO | GRAU PAGAM |
|--|---------------|--------------|-----------|------------|
| Cursos Educação e Formação de Adultos | 13.371.348,00 | 6.693.964,66 | 17.073,18 | 0,1 |
| Estágios Profissionais | 10.798.647,00 | 4.380.811,66 | 97.755,28 | 0,9 |
| ILE - Criação de Postos de Trabalho | 5.475.228,00 | 1.211.100,82 | 0,00 | 0,0 |
| Sist. de Aprendizagem - Gestão Directa | 5.110.290,00 | 1.698.121,74 | 2.171,07 | 0,0 |
| Estágios Profissionais - INOV-JOVEM | 4.300.200,00 | 2.475.299,92 | 6.321,22 | 0,1 |
| Form.p/ Pessoas c/ Def. - Acções Coop. | 4.000.000,00 | 0,00 | 0,00 | 0,0 |
| Reconhec. e Validação de Competências | 3.334.357,00 | 2.377.171,93 | 640,97 | 0,0 |
| PEOE - Investimento | 3.197.394,00 | 2.527.957,56 | 4.645,24 | 0,1 |
| Formação Modular | 2.994.234,00 | 179.747,18 | 2.087,88 | 0,1 |
| Programas Ocupacionais - Carenciados | 2.405.167,00 | 1.150.385,75 | 5.542,83 | 0,2 |

DELEGAÇÃO REGIONAL DO CENTRO
EXECUÇÃO FÍSICA E FINANCEIRA DAS ÁREAS DE INTERVENÇÃO

Valores acumulados a
31 de Janeiro de 2009

| PROGRAMAS DE EMPREGO | Execução Física | | | Execução Financeira (Un.: Euros) | | | |
|---|-----------------|--------------|-------------------|----------------------------------|----------------------|-------------------|-------------|
| | Meta | Abrangidos | Grau Exec. | Dotação | Cabimento | Pagamento | Grau Exec. |
| PROGRAMAS DE FORMAÇÃO E EMPREGO | 4.389 | 2.110 | 48,1 | 15.122.165,00 | 6.867.156,29 | 104.076,50 | 0,7 |
| Bolsas de Formação da Iniciativa do Trabalhador | 9 | 4 | 44,4 | 15.519,00 | 4.503,24 | 0,00 | 0,0 |
| Estágios Profissionais | 3.487 | 1.552 | 44,5 | 10.798.647,00 | 4.380.811,66 | 97.755,28 | 0,9 |
| Estágios Profissionais para Luso Descendentes | 1 | | 0,0 | 596,00 | 0,00 | 0,00 | 0,0 |
| Estágios Profissionais - INOV-ART | | | | 0,00 | 0,00 | 0,00 | |
| Estágios Profissionais - PECSRL | 2 | 2 | 100,0 | 7.203,00 | 6.541,47 | 0,00 | 0,0 |
| Estágios Profissionais - INOV-JOVEM | 890 | 552 | 62,0 | 4.300.200,00 | 2.475.299,92 | 6.321,22 | 0,1 |
| Bolsa de Formação - FEG | | | | 0,00 | 0,00 | 0,00 | |
| CRIAÇÃO DE EMPREGO E EMPRESAS | 1.235 | 30 | 2,4 | 11.429.643,00 | 3.986.753,28 | 10.908,36 | 0,1 |
| (1) (*) Programa de Estímulo à Oferta de Emprego - Investimento | 326 | 13 | 4,0 | 3.197.394,00 | 2.527.957,56 | 4.645,24 | 0,1 |
| (1) ILE - Criação de Postos de Trabalho | 725 | 15 | 2,1 | 5.475.228,00 | 1.211.100,82 | 0,00 | 0,0 |
| (1) (*) ILE - Majorações | 264 | 4 | 1,5 | 419.623,00 | 109.008,07 | 0,00 | 0,0 |
| CPE - Criação de Postos de Trabalho | 261 | 9 | 3,4 | 1.135.723,00 | 63.519,51 | 4.888,92 | 0,4 |
| (*) CPE - Majorações | 15 | | 0,0 | 15.914,00 | 977,78 | 0,00 | 0,0 |
| Apoios à Contratação | 214 | 6 | 2,8 | 1.105.026,00 | 68.727,96 | 0,00 | 0,0 |
| (*) Apoios à Contratação - Majorações | | 1 | | 0,00 | 0,00 | 0,00 | |
| (**) Prémio de Igualdade de Oportunidades - Majorações | 2 | | 0,0 | 21.670,00 | 0,00 | 0,00 | 0,0 |
| Apoio à Conversão de Contratos | 29 | | 0,0 | 48.065,00 | 3.353,76 | 0,00 | 0,0 |
| Apoio à Integração - INOV-JOVEM | | | | 0,00 | 0,00 | 0,00 | |
| Prémio de Colocação | | | | 0,00 | 0,00 | 0,00 | |
| Promoção do Artesanato - Artesãos | 6 | | 0,0 | 11.000,00 | 2.107,82 | 1.374,20 | 12,5 |
| PRODESCOOP - Cooperativas - Criação de Postos de Trabalho | | | | 0,00 | 0,00 | 0,00 | |
| Apoios à Auto-Colocação - FEG | | | | 0,00 | 0,00 | 0,00 | |
| Compensação Salarial para o Novo Emprego - FEG | | | | 0,00 | 0,00 | 0,00 | |
| Apoios a Novos Empreendedores - FEG | | | | 0,00 | 0,00 | 0,00 | |
| MERCADO SOCIAL DE EMPREGO | 12.961 | 6.237 | 48,1 | 4.477.268,00 | 2.119.223,03 | 5.542,83 | |
| (*) Empresas de Inserção - Investimento | 2 | 5 | 250,0 | 78.328,00 | 37.473,81 | 0,00 | 0,0 |
| Empresas de Inserção - Profissionalização | 431 | 385 | 89,3 | 1.714.411,00 | 832.427,62 | 0,00 | 0,0 |
| (*) Empresas de Inserção - Formação | 143 | 72 | 50,3 | 209.909,00 | 98.935,85 | 0,00 | 0,0 |
| Empresas de Inserção - Prémio Integração | 15 | | 0,0 | 69.453,00 | 0,00 | 0,00 | 0,0 |
| Programas Ocupacionais - Carençados | 965 | 502 | 52,0 | 2.405.167,00 | 1.150.385,75 | 5.542,83 | 0,2 |
| Programas Ocupacionais - Subsidiados | 11.550 | 5.343 | 46,3 | 0,00 | 0,00 | 0,00 | |
| (**) Programa de Apoio à Iniciativa Privada (PAIPS) | | | | 0,00 | 0,00 | 0,00 | |
| Despacho Conjunto MSST/MC - Prog. Cultura Emprego | | | | 0,00 | 0,00 | 0,00 | |
| Despacho Conjunto MAI/MTSS - Prevenção de Fogos Florestais | | 7 | | 0,00 | 0,00 | 0,00 | |
| OUTRAS MEDIDAS DE PROMOÇÃO DO EMPREGO | 197 | 117 | 59,4 | 1.007.460,00 | 512.519,49 | 0,00 | |
| FORMAÇÃO DE AGENTES DA POLÍTICA DE EMPREGO | 12 | 0,0 | 2.500,00 | 0,00 | 0,00 | 0,00 | 0,0 |
| Formação de Animadores de UNIVAS e Clubes de Emprego | 12 | | 0,0 | 2.500,00 | 0,00 | 0,00 | 0,0 |
| PLANOS REGIONAIS DE EMPREGO, REDES E PACTOS | 0,00 | 0,00 | 0,00 | 0,00 | 0,00 | 0,00 | 0,00 |
| Prog. de Promoção de Emprego p/ Distrito Porto - PROPEP | | | | 0,00 | 0,00 | 0,00 | |
| Planos Regionais | | | | 0,00 | 0,00 | 0,00 | |
| PROGRAMA VIDA - EMPREGO | 185 | 117 | 63,2 | 1.004.960,00 | 512.519,49 | 0,00 | 0,0 |
| Despesas com Pessoal | | | | 500,00 | 0,00 | 0,00 | 0,0 |
| Funcionamento - Agências Regionais | | | | 0,00 | 0,00 | 0,00 | |
| Mediação para a Formação e o Emprego | 5 | 5 | 100,0 | 61.324,00 | 58.738,19 | 0,00 | 0,0 |
| Estágios de Integração Sócio-Profissional | 66 | 44 | 66,7 | 296.602,00 | 119.948,22 | 0,00 | 0,0 |
| Prémio de Integração Sócio-Profissional | 13 | | 0,0 | 65.000,00 | 0,00 | 0,00 | 0,0 |
| Apoios ao Emprego | 101 | 68 | 67,3 | 581.534,00 | 333.833,08 | 0,00 | 0,0 |
| Apoios ao Auto-Emprego | | | | 0,00 | 0,00 | 0,00 | |
| Formação de Agentes do Programa Vida - Emprego | | | | 0,00 | 0,00 | 0,00 | |
| ESTRUTURAS E OUTROS APOIOS PARA PROMOÇÃO DO EMPREGO | - | - | 264.800,00 | 80.225,55 | 0,00 | 0,00 | 0,0 |
| (**) Promoção do Artesanato - Feiras | | | | 0,00 | 0,00 | 0,00 | |
| (**) PRODESCOOP - Cooperativas - Investimento | | | | 0,00 | 0,00 | 0,00 | |
| PROM. DE EST. E SERV. DE AP. À INSERÇÃO PROFISSIONAL | - | - | 264.800,00 | 80.225,55 | 0,00 | 0,00 | 0,0 |
| (**) Unidades de Inserção na Vida Activa (UNIVAS) | 27 | 28 | 103,7 | 264.800,00 | 80.225,55 | 0,00 | 0,0 |
| (**) Clubes de Emprego | | | | 0,00 | 0,00 | 0,00 | |
| TOTAL | 18.782 | 8.494 | 45,2 | 32.301.336,00 | 13.565.877,64 | 120.527,69 | 0,4 |

(*) Número de pessoas envolvidas em componentes de medidas (ex.: majorações em ILE) cuja meta já está contemplada na medida principal.

(**) A execução física destas medidas não é contabilizada em número de abrangidos ou pessoas apoiadas, pelo que não pode ser adicionada à execução das restantes medidas.

(1) Inclui a actividade realizada no âmbito das Iniciativas Locais de Emprego - Serviços de Apoio à Família

| FORMAÇÃO PROFISSIONAL | Execução Física | | | Execução Financeira (Un.: Euros) | | | |
|---|-----------------|--------------|-------------|----------------------------------|----------------------|------------------|------------|
| | Meta | Abrangidos | Grau Exec. | Dotação | Cabimento | Pagamento | Grau Exec. |
| Sistema de Aprendizagem - Gestão Directa | 1.874 | 1.030 | 55,0 | 5.110.290,00 | 1.698.121,74 | 2.171,07 | 0,0 |
| Sistema de Aprendizagem - Entidades Externas | 60 | | 0,0 | 500.000,00 | 0,00 | 0,00 | 0,0 |
| Sistema de Aprendizagem - Saldos | | | | 0,00 | 0,00 | 0,00 | |
| Cursos de Educação e Formação de Jovens | 774 | 413 | 53,4 | 1.855.447,00 | 784.331,27 | 1.758,59 | 0,1 |
| Cursos de Especialização Tecnológica | 43 | | 0,0 | 112.100,00 | 0,00 | 0,00 | 0,0 |
| Cláusula de Formação | | | | 0,00 | 0,00 | 0,00 | |
| Reconhecimento e Validação de Competências | 8.817 | 234 | 2,7 | 3.334.357,00 | 2.377.171,93 | 640,97 | 0,0 |
| Portugal Acolhe | 165 | 76 | 46,1 | 98.214,00 | 13.469,83 | 0,00 | 0,0 |
| Formação Modular | 17.580 | 526 | 3,0 | 3.001.494,00 | 183.225,44 | 2.087,88 | 0,1 |
| Formação para Activos | | | | 0,00 | 0,00 | 0,00 | |
| Cursos de Educação e Formação de Adultos | 3.649 | 2.372 | 65,0 | 13.371.348,00 | 6.693.964,66 | 17.073,18 | 0,1 |
| Formação de Formadores | 349 | 16 | 4,6 | 28.936,00 | 4.896,00 | 0,00 | 0,0 |
| Formação Especial | | | | 0,00 | 0,00 | 0,00 | |
| Formação para a Inclusão | 44 | | 0,0 | 170.691,00 | 0,00 | 0,00 | 0,0 |
| IEFP, I.P. (Centros de Emprego + Centros de Form. Prof. de Gestão Directa) | 33.355 | 4.667 | 14,0 | 27.582.877,00 | 11.755.180,87 | 23.731,69 | 0,1 |
| Centros de Gestão Participada | | | | 0,00 | 0,00 | 0,00 | |
| Ações em Cooperação com Outras Entidades | | | | 0,00 | 0,00 | 0,00 | |
| TOTAL | 33.355 | 4.667 | 14,0 | 27.582.877,00 | 11.755.180,87 | 23.731,69 | 0,1 |

| REABILITAÇÃO PROFISSIONAL DE PESSOAS COM DEFICIÊNCIA | Execução Física | | | Execução Financeira (Un.: Euros) | | | |
|--|-----------------|--------------|--------------|----------------------------------|-------------------|-------------|------------|
| | Meta | Abrangidos | Grau Exec. | Dotação | Cabimento | Pagamento | Grau Exec. |
| Aval. e Orientação Prof. de Pessoas com Deficiência | 141 | 180 | 127,7 | 107.600,00 | 32.265,83 | 0,00 | 0,0 |
| Pré-Profissionalização | 28 | 37 | 132,1 | 81.000,00 | 0,00 | 0,00 | 0,0 |
| Form. para Pessoas com Deficiência - Ações em Cooperação | 566 | 1.600 | 282,7 | 4.000.000,00 | 0,00 | 0,00 | 0,0 |
| Readaptação ao Trabalho | 32 | 25 | 78,1 | 159.000,00 | 0,00 | 0,00 | 0,0 |
| Incentivos ao Emp. de Pess. com Deficiência | 211 | 3 | 1,4 | 952.177,00 | 104.870,03 | 0,00 | 0,0 |
| Apoio a Actividades Independentes | 2 | | 0,0 | 21.964,00 | 0,00 | 0,00 | 0,0 |
| Emprego Protegido - Cent. de Emp. Protegido | 132 | 131 | 99,2 | 561.855,00 | 269.380,24 | 0,00 | 0,0 |
| Emprego Protegido - Enclaves | 55 | 54 | 98,2 | 306.400,00 | 100.009,92 | 0,00 | 0,0 |
| Prémio de Mérito | | | | 0,00 | 0,00 | 0,00 | |
| Apoio à Colocação e Acompanhamento Pós - Colocação | 400 | 301 | 75,3 | 342.131,00 | 0,00 | 0,00 | 0,0 |
| OED Lisboa | | | | 0,00 | 0,00 | 0,00 | |
| Ajudas Técnicas e Triciclos | 26 | 2 | 7,7 | 137.301,00 | 13.467,02 | 0,00 | 0,0 |
| Apoio à Construção e Recup. de Equip. e ao seu Funcionamento | | | | 0,00 | 0,00 | 0,00 | |
| Centros e Unidades de Reabilitação Profissional | | | | 0,00 | 0,00 | 0,00 | |
| Centros de Gestão Participada - Reabilitação | | | | 0,00 | 0,00 | 0,00 | |
| Organismo Intermédio | | | | 0,00 | 0,00 | 0,00 | |
| TOTAL | 1.593 | 2.333 | 146,5 | 6.669.428,00 | 519.993,04 | 0,00 | 0,0 |

| DESIGNAÇÃO DA DESPESA | Execução Física | | | Execução Financeira (Un.: Euros) | | | | |
|---|-----------------|------------------|--------------------------|----------------------------------|----------------------|-------------------|--------------------------|--------------------------|
| | Meta a) | Abrangidos b) | Grau Exec. b) / a) | Dotação a) | Cabimento b) | Pagamento c) | Grau Exec. b) / a) | Grau Exec. c) / a) |
| PROG. 1 - INTERV. ESTRUT. NOS DOMÍNIOS DO EMPREGO E DA FORM. PROF. | 38.947 | 6.807 | 17,5 | 53.966.494,00 | 22.609.090,44 | 138.716,55 | 41,9 | 0,3 |
| PROMOÇÃO DA EMPREGABILIDADE E DO EMPREGO | 37.351 | 6.761 | 18,1 | 42.505.415,00 | 18.617.441,16 | 127.808,19 | 43,8 | 0,3 |
| PROM. A FORM. QUALIFICANTE E A TRANSIÇÃO P/A VIDA ACTIVA | 2.751 | 1.443 | 52,5 | 7.577.837,00 | 2.482.453,01 | 3.929,66 | 32,8 | 0,1 |
| Sistema de Aprendizagem - Gestão Directa | 1.874 | 1.030 | 55,0 | 5.110.290,00 | 1.698.121,74 | 2.171,07 | 33,2 | 0,0 |
| Sistema de Aprendizagem - Entidades Externas | 60 | | 0,0 | 500.000,00 | 0,00 | 0,00 | 0,0 | 0,0 |
| Sistema de Aprendizagem - Saldos | | | | 0,00 | 0,00 | 0,00 | | |
| Cursos de Educação e Formação de Jovens | 774 | 413 | 53,4 | 1.855.447,00 | 784.331,27 | 1.758,59 | 42,3 | 0,1 |
| Cursos de Especialização Tecnológica | 43 | | 0,0 | 112.100,00 | 0,00 | 0,00 | 0,0 | 0,0 |
| FORMAÇÃO AO LONGO DA VIDA E ADAPTABILIDADE | 26.557 | 840 | 3,2 | 6.442.324,00 | 2.574.892,18 | 2.728,85 | 40,0 | 0,0 |
| Bolsas de Formação da Iniciativa do Trabalhador | 9 | 4 | 44,4 | 15.519,00 | 4.503,24 | 0,00 | 29,0 | 0,0 |
| Cláusula de Formação | | | | 0,00 | 0,00 | 0,00 | | |
| Reconhecimento e Validação de Competências | 8.817 | 234 | 2,7 | 3.334.357,00 | 2.377.171,93 | 640,97 | 71,3 | 0,0 |
| Portugal Acolhe | 165 | 76 | 46,1 | 98.214,00 | 13.469,83 | 0,00 | 13,7 | 0,0 |
| Formação Modular | 17.566 | 526 | 3,0 | 2.994.234,00 | 179.747,18 | 2.087,88 | 6,0 | 0,1 |
| Formação para Activos | | | | 0,00 | 0,00 | 0,00 | | |
| QUALIFICAÇÃO E INSERÇÃO PROF. PARA DESEMPREGADOS | 7.151 | 3.924 | 54,9 | 24.177.851,00 | 11.078.254,58 | 114.828,46 | 45,8 | 0,5 |
| Formação Profissional para Desempregados | 14 | | 0,0 | 7.260,00 | 3.478,26 | 0,00 | 47,9 | 0,0 |
| Cursos de Educação e Formação de Adultos | 3.649 | 2.372 | 65,0 | 13.371.348,00 | 6.693.964,66 | 17.073,18 | 50,1 | 0,1 |
| Estágios Profissionais | 3.487 | 1.552 | 44,5 | 10.798.647,00 | 4.380.811,66 | 97.755,28 | 40,6 | 0,9 |
| Estágios Profissionais para Luso Descendentes | 1 | | 0,0 | 596,00 | 0,00 | 0,00 | 0,0 | 0,0 |
| Estágios Profissionais - INOV-ART | | | | 0,00 | 0,00 | 0,00 | | |
| PROG. EMPREGO PARA A COMUNICAÇÃO SOCIAL REGIONAL E LOCAL - PECSRL | 2 | 2 | 100,0 | 7.203,00 | 6.541,47 | 0,00 | 90,8 | 0,0 |
| Estágios Profissionais - PECSRL | 2 | 2 | 100,0 | 7.203,00 | 6.541,47 | 0,00 | 90,8 | 0,0 |
| PROGRAMA INOV-JOVEM | 890 | 552 | 62,0 | 4.300.200,00 | 2.475.299,92 | 6.321,22 | 57,6 | 0,1 |
| Estágios Profissionais - INOV-JOVEM | 890 | 552 | 62,0 | 4.300.200,00 | 2.475.299,92 | 6.321,22 | 57,6 | 0,1 |
| Apoio à Integração - INOV-JOVEM | | | | 0,00 | 0,00 | 0,00 | | |
| APOIO À CRIAÇÃO DE EMP. NO ÂMBITO DO DESENV. LOCAL E DA ECON. SOCIAL | 1.235 | 30 | 2,4 | 11.429.643,00 | 3.986.753,28 | 10.908,36 | 34,9 | 0,1 |
| APOIO AO INVEST. EM INIC. LOCAIS CRIADORAS DE EMPREGO | | | | 3.197.394,00 | 2.527.957,56 | 4.645,24 | 79,1 | 0,1 |
| (1) (*) Programa de Estímulo à Oferta de Emprego - Investimento | 326 | 13 | 4,0 | 3.197.394,00 | 2.527.957,56 | 4.645,24 | 79,1 | 0,1 |
| PROGRAMA DE ESTÍMULO À OFERTA DE EMPREGO | 1.229 | 30 | 2,4 | 8.221.249,00 | 1.456.687,90 | 4.888,92 | 17,7 | 0,1 |
| (1) (*) ILE - Criação de Postos de Trabalho | 725 | 15 | 2,1 | 5.475.228,00 | 1.211.100,82 | 0,00 | 22,1 | 0,0 |
| (1) (*) ILE - Majorações | 264 | 4 | 1,5 | 419.623,00 | 109.008,07 | 0,00 | 26,0 | 0,0 |
| CPE - Criação de Postos de Trabalho | 261 | 9 | 3,4 | 1.135.723,00 | 63.519,51 | 4.888,92 | 5,6 | 0,4 |
| (*) CPE - Majorações | 15 | | 0,0 | 15.914,00 | 977,78 | 0,00 | 6,1 | 0,0 |
| Apoios à Contratação | 214 | 6 | 2,8 | 1.105.026,00 | 68.727,96 | 0,00 | 6,2 | 0,0 |
| (*) Apoios à Contratação - Majorações | | 1 | | 0,00 | 0,00 | 0,00 | | |
| f) (**) Prémio de Igualdade de Oportunidades - Majorações | 2 | | 0,0 | 21.670,00 | 0,00 | 0,00 | 0,0 | 0,0 |
| Apoio à Conversão de Contratos | 29 | | 0,0 | 48.065,00 | 3.353,76 | 0,00 | 7,0 | 0,0 |
| APOIO À INT. NO MERCADO DE TRABALHO | | | | 0,00 | 0,00 | 0,00 | | |
| Prémio de Colocação | | | | 0,00 | 0,00 | 0,00 | | |
| APOIOS À PROMOÇÃO DO ARTESANATO | 6 | | 0,0 | 11.000,00 | 2.107,82 | 1.374,20 | 19,2 | 12,5 |
| Promoção do Artesanato - Artesãos | 6 | | 0,0 | 11.000,00 | 2.107,82 | 1.374,20 | 19,2 | 12,5 |
| c) (**) Promoção do Artesanato - Feiras | | | | 0,00 | 0,00 | 0,00 | | |
| APOIO AO DESENVOLVIMENTO COOPERATIVO | | | | 0,00 | 0,00 | 0,00 | | |
| d) (**) PRODESCOOP - Cooperativas - Investimento | | | | 0,00 | 0,00 | 0,00 | | |
| PRODESCOOP - Cooperativas - Criação de Postos de Trabalho | | | | 0,00 | 0,00 | 0,00 | | |
| FUNDO EUROPEU DE AJUSTAMENTO À GLOBALIZAÇÃO - FEG | | | | 0,00 | 0,00 | 0,00 | | |
| Apoios à Auto-Colocação | | | | 0,00 | 0,00 | 0,00 | | |
| Compensação Salarial para o Novo Emprego | | | | 0,00 | 0,00 | 0,00 | | |
| Apoios a Novos Empreendedores | | | | 0,00 | 0,00 | 0,00 | | |
| Bolsa de Formação - FEG | | | | 0,00 | 0,00 | 0,00 | | |
| FORMAÇÃO DE AGENTES DA POLÍTICA DE EMPREGO | 361 | 16 | 4,4 | 31.436,00 | 4.896,00 | 0,00 | 15,6 | 0,0 |
| FORMAÇÃO DE AGENTES DA POLÍTICA DE EMPREGO | 361 | 16 | 4,4 | 31.436,00 | 4.896,00 | 0,00 | 15,6 | 0,0 |
| Formação de Formadores | 349 | 16 | 4,6 | 28.936,00 | 4.896,00 | 0,00 | 16,9 | 0,0 |
| Formação de Animadores de UNIVAS e Clubes de Emprego | 12 | | 0,0 | 2.500,00 | 0,00 | 0,00 | 0,0 | 0,0 |
| ACÇÕES EM COOPERAÇÃO | | | | 0,00 | 0,00 | 0,00 | | |
| Centros de Gestão Participada | | | | 0,00 | 0,00 | 0,00 | | |
| Acções em Cooperação com Outras Entidades | | | | 0,00 | 0,00 | 0,00 | | |
| PLANOS REGIONAIS DE EMPREGO, REDES E PACTOS | | | | 0,00 | 0,00 | 0,00 | | |
| PLANOS REGIONAIS DE EMPREGO, REDES E PACTOS | | | | 0,00 | 0,00 | 0,00 | | |
| Prog. de Promoção de Emprego p/ Distrito Porto - PROPEP | | | | 0,00 | 0,00 | 0,00 | | |
| Planos Regionais | | | | 0,00 | 0,00 | 0,00 | | |

| DESIGNAÇÃO DA DESPESA | Execução Física | | | Execução Financeira (Un.: Euros) | | | | |
|---|-----------------|------------------|--------------------------|----------------------------------|---------------------|-----------------|--------------------------|--------------------------|
| | Meta a) | Abrangidos b) | Grau Exec. b) / a) | Dotação a) | Cabimento b) | Pagamento c) | Grau Exec. b) / a) | Grau Exec. c) / a) |
| PROG. 2 - INTEGRAÇÃO ECON. E SOCIAL DOS GRUPOS SOCIAIS DESFAV. | 14.783 | 8.687 | 58,8 | 12.322.347,00 | 3.151.735,56 | 5.542,83 | 25,6 | 0,0 |
| PROMOVER O EMP. E A EMPREGABILIDADE DOS GRUPOS PART. DESFAVORECIDOS | 14.783 | 8.687 | 58,8 | 12.322.347,00 | 3.151.735,56 | 5.542,83 | 25,6 | 0,0 |
| ACÇÕES DE DESENV.PESSOAL E PROF. PESSOAS C/DEFICIÊNCIA | 767 | 1.842 | 240,2 | 4.347.600,00 | 32.265,83 | 0,00 | 0,7 | 0,0 |
| Aval. e Orientação Prof. de Pessoas com Deficiência | 141 | 180 | 127,7 | 107.600,00 | 32.265,83 | 0,00 | 30,0 | 0,0 |
| Pré-Profissionalização | 28 | 37 | 132,1 | 81.000,00 | 0,00 | 0,00 | 0,0 | 0,0 |
| Form. para Pessoas com Deficiência - Acções em Cooperação | 566 | 1.600 | 282,7 | 4.000.000,00 | 0,00 | 0,00 | 0,0 | 0,0 |
| Readaptação ao Trabalho | 32 | 25 | 78,1 | 159.000,00 | 0,00 | 0,00 | 0,0 | 0,0 |
| APOIOS AO EMPREGO E À CONTRATAÇÃO PESSOAS C/DEFICIÊNCIA | 826 | 491 | 59,4 | 2.321.828,00 | 487.727,21 | 0,00 | 21,0 | 0,0 |
| Incentivos ao Emp. de Pess. com Deficiência | 211 | 3 | 1,4 | 952.177,00 | 104.870,03 | 0,00 | 11,0 | 0,0 |
| Apoio a Actividades Independentes | 2 | | 0,0 | 21.964,00 | 0,00 | 0,00 | 0,0 | 0,0 |
| Emprego Protegido - Cent. de Emp. Protegido | 132 | 131 | 99,2 | 561.855,00 | 269.380,24 | 0,00 | 47,9 | 0,0 |
| Emprego Protegido - Enclaves | 55 | 54 | 98,2 | 306.400,00 | 100.009,92 | 0,00 | 32,6 | 0,0 |
| Prémio de Mérito | | | | 0,00 | 0,00 | 0,00 | | |
| Apoio à Colocação e Acompanhamento Pós - Colocação | 400 | 301 | 75,3 | 342.131,00 | 0,00 | 0,00 | 0,0 | 0,0 |
| OED Lisboa | | | | 0,00 | 0,00 | 0,00 | | |
| Ajudas Técnicas e Triciclos | 26 | 2 | 7,7 | 137.301,00 | 13.467,02 | 0,00 | 9,8 | 0,0 |
| ACÇÕES DE FORM. PROF. DE GRUPOS DESFAVORECIDOS | 44 | | 0,0 | 170.691,00 | 0,00 | 0,00 | 0,0 | 0,0 |
| Formação Especial | | | | 0,00 | 0,00 | 0,00 | | |
| Cursos Educação e Formação de Adultos | | | | 0,00 | 0,00 | 0,00 | | |
| Formação para a Inclusão | 44 | | 0,0 | 170.691,00 | 0,00 | 0,00 | 0,0 | 0,0 |
| PROGRAMA VIDA - EMPREGO | 185 | 117 | 63,2 | 1.004.960,00 | 512.519,49 | 0,00 | 51,0 | 0,0 |
| Despesas com Pessoal | | | | 500,00 | 0,00 | 0,00 | 0,0 | 0,0 |
| Funcionamento - Agências Regionais | | | | 0,00 | 0,00 | 0,00 | | |
| Mediação para a Formação e o Emprego | 5 | 5 | 100,0 | 61.324,00 | 58.738,19 | 0,00 | 95,8 | 0,0 |
| Estágios de Integração Sócio-Profissional | 66 | 44 | 66,7 | 296.602,00 | 119.948,22 | 0,00 | 40,4 | 0,0 |
| Prémio de Integração Sócio-Profissional | 13 | | 0,0 | 65.000,00 | 0,00 | 0,00 | 0,0 | 0,0 |
| Apoios ao Emprego | 101 | 68 | 67,3 | 581.534,00 | 333.833,08 | 0,00 | 57,4 | 0,0 |
| Apoios ao Auto-Emprego | | | | 0,00 | 0,00 | 0,00 | | |
| Formação de Agentes do Programa Vida - Emprego | | | | 0,00 | 0,00 | 0,00 | | |
| DESENV. A REDE DE EQUIP. E SERV. DE PROMOÇÃO E DESENV.SOCIAL | | | | 0,00 | 0,00 | 0,00 | | |
| Apoio à Construção e Recup. de Equip. e ao seu Funcionamento | | | | 0,00 | 0,00 | 0,00 | | |
| Centros e Unidades de Reabilitação Profissional | | | | 0,00 | 0,00 | 0,00 | | |
| DINAMIZAÇÃO E PROMOÇÃO DO MERCADO SOCIAL DE EMPREGO | 12.961 | 6.237 | 48,1 | 4.477.268,00 | 2.119.223,03 | 5.542,83 | 47,3 | 0,1 |
| (*) Empresas de Inserção - Investimento | 2 | 5 | 250,0 | 78.328,00 | 37.473,81 | 0,00 | 47,8 | 0,0 |
| Empresas de Inserção - Profissionalização | 431 | 385 | 89,3 | 1.714.411,00 | 832.427,62 | 0,00 | 48,6 | 0,0 |
| (*) Empresas de Inserção - Formação | 143 | 72 | 50,3 | 209.909,00 | 98.935,85 | 0,00 | 47,1 | 0,0 |
| Empresas de Inserção - Prémio Integração | 15 | | 0,0 | 69.453,00 | 0,00 | 0,00 | 0,0 | 0,0 |
| Programas Ocupacionais - Carenciados | 965 | 502 | 52,0 | 2.405.167,00 | 1.150.385,75 | 5.542,83 | 47,8 | 0,2 |
| Programas Ocupacionais - Subsidiados | 11.550 | 5.343 | 46,3 | 0,00 | 0,00 | 0,00 | | |
| g) (**) Programa de Apoio à Iniciativa Privada (PAIPS) | | | | 0,00 | 0,00 | 0,00 | | |
| Despacho Conjunto MSST/MC - Prog. Cultura Emprego | | | | 0,00 | 0,00 | 0,00 | | |
| Despacho Conjunto MAI/MTSS - Prevenção de Fogos Florestais | | 7 | | 0,00 | 0,00 | 0,00 | | |
| Centros de Gestão Participada - Reabilitação | | | | 0,00 | 0,00 | 0,00 | | |
| PROG. 3 - INTERV. PARA A ORG.E GESTÃO DO MERC EMP.E DA FORM. PROF. | 20.754 | 1.194 | 5,8 | 1.036.351,00 | 391.602,48 | 5,70 | 37,8 | 0,0 |
| DESENV. E MODERNIZAÇÃO DAS ESTRUTURAS E SERV. DE APOIO AO EMP. E FORM. | | | | 1.008.708,00 | 389.140,85 | 0,00 | 38,6 | 0,0 |
| PROM. DE EST. E SERV. DE AP. À INSERÇÃO PROFISSIONAL | | | | 264.800,00 | 80.225,55 | 0,00 | 30,3 | 0,0 |
| b) (**) Unidades de Inserção na Vida Activa (UNIVAS) | 27 | 28 | 103,7 | 264.800,00 | 80.225,55 | 0,00 | 30,3 | 0,0 |
| b) (**) Clubes de Emprego | | | | 0,00 | 0,00 | 0,00 | | |
| a) (**) Informação e Orientação Profissional | | 762 | | 0,00 | 0,00 | 0,00 | | |
| Certificação Profissional | | | | 65.175,00 | 18.036,30 | 0,00 | 27,7 | 0,0 |
| Estudos e Investigação | | | | 0,00 | 0,00 | 0,00 | | |
| Processos e Métodos Didácticos | | | | 0,00 | 0,00 | 0,00 | | |
| Observatório do Emprego e Formação | | | | 0,00 | 0,00 | 0,00 | | |
| Regime Prest. Desemp. - DL nº220 de 03/11/2006 | | | | 678.733,00 | 290.879,00 | 0,00 | 42,9 | 0,0 |
| COLOCAÇÃO | 20.754 | 1.194 | 5,8 | 12.500,00 | 0,00 | 0,00 | 0,0 | 0,0 |
| Prod. de Instrumentos Téc. de Sup. à Actividade de Colocação | 20.754 | 1.194 | 5,8 | 0,00 | 0,00 | 0,00 | | |
| COLOCAÇÃO EXTERNA | | | | 12.500,00 | 0,00 | 0,00 | 0,0 | 0,0 |
| Rede Eures | | | | 12.500,00 | 0,00 | 0,00 | 0,0 | 0,0 |
| PRESTAÇÕES TÉCNICAS - METODOLOGIA PNE | | | | 15.143,00 | 2.461,63 | 5,70 | 16,3 | 0,0 |
| INSERJOVEM | | | | 5.509,00 | 744,24 | 0,00 | 13,5 | 0,0 |
| REAGE | | | | 9.634,00 | 1.717,39 | 5,70 | 17,8 | 0,1 |
| MODERNIZAÇÃO DO SERVIÇO PÚBLICO DE EMPREGO | | | | 0,00 | 0,00 | 0,00 | | |
| Modern. do SPE: Proj. LSE (Livre Serv. P/ Emprego) | | | | 0,00 | 0,00 | 0,00 | | |
| PROG. 4 - RELAÇÕES C/EXTERIOR E ARTICULAÇÃO COM OUTRAS ENTIDADES | | | | 464.726,00 | 26.074,81 | 807,59 | 5,6 | 0,2 |
| ACÇÕES CONJUNTAS COM OUTRAS ENTIDADES | | | | 330.371,00 | 23.668,81 | 807,59 | 7,2 | 0,2 |
| Diálogo Social | | | | 0,00 | 0,00 | 0,00 | | |
| Participação em Programas Comunitários | | | | 30.204,00 | 0,00 | 0,00 | 0,0 | 0,0 |
| OUTRAS ACÇÕES CONJUNTAS COM OUTRAS ENTIDADES | | | | 101.303,00 | 0,00 | 0,00 | 0,0 | 0,0 |
| Concursos Diversos | | | | 5.000,00 | 0,00 | 0,00 | 0,0 | 0,0 |
| Cooperação IEFP, I.P. / Secretariado Nacional de Reabilitação | | | | 0,00 | 0,00 | 0,00 | | |
| Pré-Reforma | | | | 0,00 | 0,00 | 0,00 | | |
| Outras Acções | | | | 96.303,00 | 0,00 | 0,00 | 0,0 | 0,0 |

| DESIGNAÇÃO DA DESPESA | Execução Física | | | Execução Financeira (Un.: Euros) | | | | |
|---|-----------------|------------------|--------------------------|----------------------------------|----------------------|-------------------|--------------------------|--------------------------|
| | Meta a) | Abrangidos b) | Grau Exec. b) / a) | Dotação a) | Cabimento b) | Pagamento c) | Grau Exec. b) / a) | Grau Exec. c) / a) |
| COOPERAÇÃO INSTITUCIONAL | | | | 198.864,00 | 23.668,81 | 807,59 | 11,9 | 0,4 |
| Comissão para a Igualdade no Trabalho e no Emprego (CITE) | | | | 0,00 | 0,00 | 0,00 | | |
| Serviços Sociais do MSST | | | | 0,00 | 0,00 | 0,00 | | |
| Prog. p/a Promoção dos Ofic.e das Micro Emp. Artesanais (PPART) | | | | 198.864,00 | 23.668,81 | 807,59 | 11,9 | 0,4 |
| Agência Nacional Sócrates e Leonardo da Vinci | | | | 0,00 | 0,00 | 0,00 | | |
| Instituto de Gestão do Fundo Social Europeu (IGFSE) | | | | 0,00 | 0,00 | 0,00 | | |
| Outros Serviços | | | | 0,00 | 0,00 | 0,00 | | |
| Alto Comissariado p/Imigração e Minorias Étnicas | | | | 0,00 | 0,00 | 0,00 | | |
| Prog. de Prevenção e Eliminação da Exploração do Trabalho Infantil (PETI) | | | | 0,00 | 0,00 | 0,00 | | |
| Programa de Iniciativa Comunitária (PIC) EQUAL | | | | 0,00 | 0,00 | 0,00 | | |
| RELAÇÕES PÚBLICAS | | | | 134.355,00 | 2.406,00 | 0,00 | 1,8 | 0,0 |
| Informação para o Exterior | | | | 64.848,00 | 2.406,00 | 0,00 | 3,7 | 0,0 |
| Relação Directa com os Utentes | | | | 69.507,00 | 0,00 | 0,00 | 0,0 | 0,0 |
| RELAÇÕES INTERNACIONAIS | | | | 0,00 | 0,00 | 0,00 | | |
| Organizações Internacionais | | | | 0,00 | 0,00 | 0,00 | | |
| COOPERAÇÃO BILATERAL C/ PALOPS | | | | 0,00 | 0,00 | 0,00 | | |
| Cooperação Bilateral com Outros Países e Outras Actividades | | | | 0,00 | 0,00 | 0,00 | | |
| PROG. 5 - GESTÃO E ORGANIZAÇÃO INTERNA | | | | 10.701.581,00 | 3.843.747,94 | 142.686,29 | 35,9 | 1,3 |
| INFRA-ESTRUTURAS FÍSICAS | | | | 1.877.053,00 | 3.540,00 | 0,00 | 0,2 | 0,0 |
| Centros de Emprego | | | | 99.547,00 | 540,00 | 0,00 | 0,5 | 0,0 |
| Centros de Formação Profissional de Gestão Directa | | | | 1.690.286,00 | 3.000,00 | 0,00 | 0,2 | 0,0 |
| Centros de Formação Profissional de Gestão Participada | | | | 0,00 | 0,00 | 0,00 | | |
| Centro de Reabilitação Profissional de Gestão Directa | | | | 0,00 | 0,00 | 0,00 | | |
| Centro de Reabilitação Profissional de Gestão Participada | | | | 0,00 | 0,00 | 0,00 | | |
| Serviços de Coordenação Central e Regional | | | | 87.220,00 | 0,00 | 0,00 | 0,0 | 0,0 |
| OUTRAS INFRA-ESTRUTURAS FÍSICAS | | | | 0,00 | 0,00 | 0,00 | | |
| Pólos de Formação | | | | 0,00 | 0,00 | 0,00 | | |
| Funcionamento, Organização e Gestão Internas | | | | 994.006,00 | 458.069,99 | 19.464,48 | 46,1 | 2,0 |
| Funcionamento, Organização e Gestão Internas | | | | 862.134,00 | 368.388,47 | 11.473,74 | 42,7 | 1,3 |
| FUNCIONAMENTO - POEFDS E POR | | | | 131.872,00 | 89.681,52 | 7.990,74 | 68,0 | 6,1 |
| Funcionamento - POR | | | | 54.872,00 | 37.543,88 | 3.143,18 | 68,4 | 5,7 |
| Funcionamento - POPH | | | | 77.000,00 | 52.137,64 | 4.847,56 | 67,7 | 6,3 |
| RECURSOS HUMANOS | | | | 362.549,00 | 29.160,58 | 1.440,30 | 8,0 | 0,4 |
| GESTÃO DE RECURSOS HUMANOS | | | | 260.168,00 | 10.253,82 | 1.399,34 | 3,9 | 0,5 |
| Centros de Emprego | | | | 118.313,00 | 5.145,61 | 516,13 | 4,3 | 0,4 |
| Centros de Formação Profissional | | | | 107.847,00 | 4.858,21 | 658,21 | 4,5 | 0,6 |
| Centros de Reabilitação Profissional | | | | 0,00 | 0,00 | 0,00 | | |
| Serviços de Coordenação Central e Regional | | | | 33.168,00 | 250,00 | 225,00 | 0,8 | 0,7 |
| POR | | | | 840,00 | 0,00 | 0,00 | 0,0 | 0,0 |
| Pessoal Deslocado em Diversos Serviços | | | | 0,00 | 0,00 | 0,00 | | |
| DESENVOLVIMENTO DOS RECURSOS HUMANOS | | | | 0,00 | 0,00 | 0,00 | | |
| Formação Interna - Acções | | | | 0,00 | 0,00 | 0,00 | | |
| Acção Social | | | | 102.381,00 | 18.906,76 | 40,96 | 18,5 | 0,0 |
| INFORMATIZAÇÃO | | | | 7.500,00 | 606,00 | 0,00 | 8,1 | 0,0 |
| Hardware | | | | 5.000,00 | 258,00 | 0,00 | 5,2 | 0,0 |
| Software | | | | 0,00 | 0,00 | 0,00 | | |
| Comunicação | | | | 0,00 | 0,00 | 0,00 | | |
| Outros | | | | 2.500,00 | 348,00 | 0,00 | 13,9 | 0,0 |
| INFORMAÇÃO CIENTÍFICA E DOCUMENTAÇÃO | | | | 7.500,00 | 1.349,85 | 0,00 | 18,0 | 0,0 |
| INFORMAÇÃO CIENTÍFICA E DOCUMENTAÇÃO | | | | 7.500,00 | 1.349,85 | 0,00 | 18,0 | 0,0 |
| Informação Científica e Técnica | | | | 7.500,00 | 1.349,85 | 0,00 | 18,0 | 0,0 |
| Actividade Editorial | | | | 0,00 | 0,00 | 0,00 | | |
| Informação Interna | | | | 0,00 | 0,00 | 0,00 | | |
| GESTÃO DE CENTROS | | | | 7.452.973,00 | 3.351.021,52 | 121.781,51 | 45,0 | 1,6 |
| Centros de Emprego | | | | 1.511.286,00 | 675.248,02 | 38.752,32 | 44,7 | 2,6 |
| Centros de Formação Profissional | | | | 5.941.687,00 | 2.675.773,50 | 83.029,19 | 45,0 | 1,4 |
| Centros de Reabilitação Profissional | | | | 0,00 | 0,00 | 0,00 | | |
| PROG 6 - OUTROS | | | | 0,00 | 0,00 | 0,00 | | |
| Restituições de Apoios Comunitários | | | | 0,00 | 0,00 | 0,00 | | |
| Constituição de Reserva | | | | 0,00 | 0,00 | 0,00 | | |
| ORGANISMO INTERMÉDIO | | | | 0,00 | 0,00 | 0,00 | | |
| TOTAL | | | | 78.491.499,00 | 30.022.251,23 | 287.758,96 | 38,2 | 0,4 |

(*) Número de pessoas envolvidas em componentes de medidas (ex.: majorações em ILE) cuja meta já está contemplada na medida principal.

(**) A execução física destas medidas não é contabilizada em número de abrangidos ou pessoas apoiadas, pelo que não pode ser adicionada à execução das restantes medidas.

(1) Inclui a actividade realizada no âmbito das Iniciativas Locais de Emprego - Serviços de Apoio à Família

Metas e Execução Física Agregadas por:

| | | |
|---|--------|--------|
| Pessoas: | 74.484 | 16.688 |
| a) Informação e Orientação Profissional: | | 762 |
| b) Estruturas: | 27 | 28 |
| c) Feiras: | | |
| d) Cooperativas (Investimento): | | |
| f) Prémios de Igualdade de Oportunidades | 2 | |
| g) Programa de Apoio à Iniciativa Privada (PAIPS) | | |

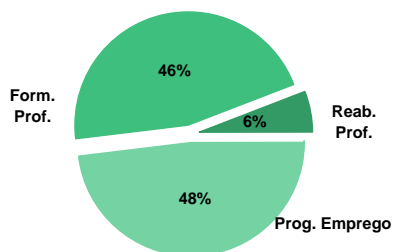
DELEGAÇÃO REGIONAL DE LISBOA E VALE DO TEJO

EXECUÇÃO FÍSICA E FINANCEIRA

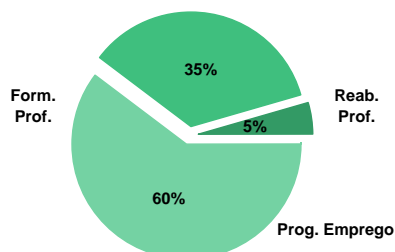
Valores acumulados a 31 de Janeiro de 2009

| ÁREAS DE INTERVENÇÃO | Execução Física | | | Execução Financeira (Un.: Euros) | | | |
|--|-----------------|---------------|-------------|----------------------------------|----------------------|-------------------|------------|
| | Meta | Abrangidos | Grau Exec. | Dotação | Cabimento | Pagamento | Grau Exec. |
| EMPREGO | 39.414 | 10.258 | 26,0 | 45.804.397,00 | 18.089.616,62 | 378.074,06 | 0,8 |
| Programas de Emprego | 18.414 | 9.281 | 50,4 | 45.804.397,00 | 18.089.616,62 | 378.074,06 | 0,8 |
| Prod. de Instrumentos Téc. de Sup. à Actividade de Colocação | 21.000 | 977 | 4,7 | 0,00 | 0,00 | 0,00 | |
| FORMAÇÃO PROFISSIONAL | 57.858 | 14.578 | 25,2 | 78.002.759,00 | 18.302.635,47 | 279.263,64 | 0,4 |
| REABILITAÇÃO PROFISSIONAL | 2.340 | 1.703 | 72,8 | 8.182.684,00 | 210.003,14 | 9.338,30 | 0,1 |
| TOTAL | 99.612 | 26.539 | 26,6 | 131.989.840,00 | 36.602.255,23 | 666.676,00 | 0,5 |
| Informação e Orientação Profissional | | 4.310 | | 0,00 | 0,00 | 0,00 | |

Abrangidos - Peso relativo



Pagamento - Peso relativo



MEDIDAS / PROGRAMAS COM MAIOR PESO RELATIVO

| EXECUÇÃO FÍSICA | METAS | ABRANGIDOS | GRAU |
|---|--------|------------|------|
| Formação Modular | 19.406 | 1.968 | 10,1 |
| Reconhec. e Validação de Competências | 14.611 | 163 | 1,1 |
| Cursos Educação e Formação de Adultos | 8.448 | 6.051 | 71,6 |
| Programas Ocupacionais - Subsidiados | 7.500 | 3.042 | 40,6 |
| Estágios Profissionais | 5.218 | 3.336 | 63,9 |
| Cursos Educação e Form. de Jovens | 5.111 | 2.148 | 42,0 |
| Sist. de Aprendizagem - Gestão Directa | 5.000 | 2.642 | 52,8 |
| Sist. Aprendizagem - Entidades Externas | 3.500 | 1.082 | 30,9 |
| Estágios Profissionais - INOV-JOVEM | 1.352 | 992 | 73,4 |
| Programas Ocupacionais - Carenciados | 1.161 | 545 | 46,9 |

| EXECUÇÃO FINANCEIRA | DOTAÇÃO | CABIMENTO | PAGAMENTO | GRAU PAGAM |
|---|---------------|---------------|------------|------------|
| Cursos Educação e Formação de Adultos | 28.995.330,00 | 11.163.674,98 | 102.813,03 | 0,4 |
| Estágios Profissionais | 16.508.358,00 | 6.077.674,98 | 136.774,30 | 0,8 |
| Sist. Aprendizagem - Entidades Externas | 14.500.000,00 | 100.000,00 | 0,00 | 0,0 |
| Sist. de Aprendizagem - Gestão Directa | 12.920.000,00 | 3.418.079,04 | 39.329,86 | 0,3 |
| Cursos Educação e Form. de Jovens | 9.621.380,00 | 2.262.489,95 | 49.464,76 | 0,5 |
| Reconhec. e Validação de Competências | 5.776.221,00 | 913.264,87 | 15.172,16 | 0,3 |
| Estágios Profissionais - INOV-JOVEM | 5.459.877,00 | 3.108.957,78 | 20.802,85 | 0,4 |
| ILE - Criação de Postos de Trabalho | 5.252.707,00 | 1.545.967,25 | 29.466,72 | 0,6 |
| Form.p/ Pessoas c/ Def. - Acções Coop. | 4.862.879,00 | 67.765,84 | 0,00 | 0,0 |
| Emp. de Inserção - Profissionalização | 4.608.203,00 | 1.801.300,78 | 0,00 | 0,0 |

| PROGRAMAS DE EMPREGO | Execução Física | | | Execução Financeira (Un.: Euros) | | | |
|---|-----------------|--------------|-------------|----------------------------------|----------------------|-------------------|------------|
| | Meta | Abrangidos | Grau Exec. | Dotação | Cabimento | Pagamento | Grau Exec. |
| PROGRAMAS DE FORMAÇÃO E EMPREGO | 6.930 | 4.541 | 65,5 | 22.562.274,00 | 9.318.920,50 | 161.685,40 | 0,7 |
| Bolsas de Formação da Iniciativa do Trabalhador | 355 | 211 | 59,4 | 494.039,00 | 132.287,74 | 4.108,25 | 0,8 |
| Estágios Profissionais | 5.218 | 3.336 | 63,9 | 16.508.358,00 | 6.077.674,98 | 136.774,30 | 0,8 |
| Estágios Profissionais para Luso Descendentes | 5 | 2 | 40,0 | 100.000,00 | 0,00 | 0,00 | 0,0 |
| Estágios Profissionais - INOV-ART | | | | 0,00 | 0,00 | 0,00 | |
| Estágios Profissionais - PECSRL | | | | 0,00 | 0,00 | 0,00 | |
| Estágios Profissionais - INOV-JOVEM | 1.352 | 992 | 73,4 | 5.459.877,00 | 3.108.957,78 | 20.802,85 | 0,4 |
| Bolsa de Formação - FEG | | | | 0,00 | 0,00 | 0,00 | |
| CRIAÇÃO DE EMPREGO E EMPRESAS | 1.327 | 48 | 3,6 | 12.430.266,00 | 4.615.724,07 | 161.267,47 | 1,3 |
| (1) (*) Programa de Estímulo à Oferta de Emprego - Investimento | 392 | 15 | 3,8 | 4.327.582,00 | 2.834.942,47 | 112.423,88 | 2,6 |
| (1) ILE - Criação de Postos de Trabalho | 692 | 21 | 3,0 | 5.252.707,00 | 1.545.967,25 | 29.466,72 | 0,6 |
| (1) (*) ILE - Majorações | 212 | 3 | 1,4 | 330.043,00 | 96.737,53 | 4.426,67 | 1,3 |
| CPE - Criação de Postos de Trabalho | 240 | 19 | 7,9 | 999.581,00 | 22.040,72 | 5.030,64 | 0,5 |
| (*) CPE - Majorações | 18 | | 0,0 | 17.898,00 | 0,00 | 0,00 | 0,0 |
| Apoios à Contratação | 257 | 7 | 2,7 | 1.255.000,00 | 84.528,84 | 9.919,56 | 0,8 |
| (*) Apoios à Contratação - Majorações | | | | 0,00 | 0,00 | 0,00 | |
| (**) Prémio de Igualdade de Oportunidades - Majorações | 8 | | 0,0 | 25.612,00 | 25.610,42 | 0,00 | 0,0 |
| Apoio à Conversão de Contratos | 106 | | 0,0 | 178.756,00 | 3.306,52 | 0,00 | 0,0 |
| Apoio à Integração - INOV-JOVEM | | | | 0,00 | 0,00 | 0,00 | |
| Prémio de Colocação | 32 | | 0,0 | 41.100,00 | 2.515,32 | 0,00 | 0,0 |
| Promoção do Artesanato - Artesãos | | | | 150,00 | 75,00 | 0,00 | 0,0 |
| PRODESCOOP - Cooperativas - Criação de Postos de Trabalho | | 1 | | 0,00 | 0,00 | 0,00 | |
| Apoios à Auto-Colocação - FEG | | | | 0,00 | 0,00 | 0,00 | |
| Compensação Salarial para o Novo Emprego - FEG | | | | 0,00 | 0,00 | 0,00 | |
| Apoios a Novos Empreendedores - FEG | | | | 1.837,00 | 0,00 | 0,00 | 0,0 |
| MERCADO SOCIAL DE EMPREGO | 9.826 | 4.589 | 46,7 | 8.554.231,00 | 3.344.322,98 | 43.717,06 | |
| (*) Empresas de Inserção - Investimento | 20 | | 0,0 | 86.830,00 | 0,00 | 0,00 | 0,0 |
| Empresas de Inserção - Profissionalização | 1.105 | 989 | 89,5 | 4.608.203,00 | 1.801.300,78 | 0,00 | 0,0 |
| (*) Empresas de Inserção - Formação | 287 | 78 | 27,2 | 409.974,00 | 182.472,69 | 0,00 | 0,0 |
| Empresas de Inserção - Prémio Integração | 60 | 1 | 1,7 | 260.539,00 | 19.980,84 | 5.030,64 | 1,9 |
| Programas Ocupacionais - Carençados | 1.161 | 545 | 46,9 | 3.097.932,00 | 1.340.568,67 | 38.686,42 | 1,2 |
| Programas Ocupacionais - Subsidiados | 7.500 | 3.042 | 40,6 | 0,00 | 0,00 | 0,00 | |
| (**) Programa de Apoio à Iniciativa Privada (PAIPS) | 2 | | 0,0 | 20.000,00 | 0,00 | 0,00 | 0,0 |
| Despacho Conjunto MSST/MC - Prog. Cultura Emprego | | | | 0,00 | 0,00 | 0,00 | |
| Despacho Conjunto MAI/MTSS - Prevenção de Fogos Florestais | | 12 | | 70.753,00 | 0,00 | 0,00 | 0,0 |
| OUTRAS MEDIDAS DE PROMOÇÃO DO EMPREGO | 331 | 103 | 31,1 | 1.184.334,00 | 308.536,82 | 0,00 | |
| <i>FORMAÇÃO DE AGENTES DA POLÍTICA DE EMPREGO</i> | | | | 0,00 | 0,00 | 0,00 | |
| Formação de Animadores de UNIVAS e Clubes de Emprego | | | | 0,00 | 0,00 | 0,00 | |
| <i>PLANOS REGIONAIS DE EMPREGO, REDES E PACTOS</i> | | | | 0,00 | 0,00 | 0,00 | |
| Prog. de Promoção de Emprego p/ Distrito Porto - PROPEP | | | | 0,00 | 0,00 | 0,00 | |
| Planos Regionais | | | | 0,00 | 0,00 | 0,00 | |
| <i>PROGRAMA VIDA - EMPREGO</i> | 331 | 103 | 31,1 | 1.184.334,00 | 308.536,82 | 0,00 | 0,0 |
| Despesas com Pessoal | | | | 950,00 | 0,00 | 0,00 | 0,0 |
| Funcionamento - Agências Regionais | | | | 1.000,00 | 0,00 | 0,00 | 0,0 |
| Mediação para a Formação e o Emprego | | 1 | | 20.000,00 | 296,80 | 0,00 | 0,0 |
| Estágios de Integração Sócio-Profissional | 190 | 63 | 33,2 | 663.041,00 | 224.071,66 | 0,00 | 0,0 |
| Prémio de Integração Sócio-Profissional | 10 | | 0,0 | 58.509,00 | 0,00 | 0,00 | 0,0 |
| Apoios ao Emprego | 130 | 39 | 30,0 | 432.000,00 | 84.168,36 | 0,00 | 0,0 |
| Apoios ao Auto-Emprego | 1 | | 0,0 | 7.334,00 | 0,00 | 0,00 | 0,0 |
| Formação de Agentes do Programa Vida - Emprego | | | | 1.500,00 | 0,00 | 0,00 | 0,0 |
| ESTRUTURAS E OUTROS APOIOS PARA PROMOÇÃO DO EMPREGO | - | - | | 1.073.292,00 | 502.112,25 | 11.404,13 | 1,1 |
| (**) Promoção do Artesanato - Feiras | | | | 0,00 | 0,00 | 0,00 | |
| (**) PRODESCOOP - Cooperativas - Investimento | | | | 0,00 | 0,00 | 0,00 | |
| <i>PROM. DE EST. E SERV. DE AP. À INSERÇÃO PROFISSIONAL</i> | - | - | - | 1.073.292,00 | 502.112,25 | 11.404,13 | 1,1 |
| (**) Unidades de Inserção na Vida Activa (UNIVAS) | 112 | 113 | 100,9 | 1.040.000,00 | 492.038,67 | 11.404,13 | 1,1 |
| (**) Clubes de Emprego | 15 | 14 | 93,3 | 33.292,00 | 10.073,58 | 0,00 | 0,0 |
| TOTAL | 18.414 | 9.281 | 50,4 | 45.804.397,00 | 18.089.616,62 | 378.074,06 | 0,8 |

(*) Número de pessoas envolvidas em componentes de medidas (ex.: majorações em ILE) cuja meta já está contemplada na medida principal.

(**) A execução física destas medidas não é contabilizada em número de abrangidos ou pessoas apoiadas, pelo que não pode ser adicionada à execução das restantes medidas.

(1) Inclui a actividade realizada no âmbito das Iniciativas Locais de Emprego - Serviços de Apoio à Família

| FORMAÇÃO PROFISSIONAL | Execução Física | | | Execução Financeira (Un.: Euros) | | | |
|---|-----------------|---------------|-------------|----------------------------------|----------------------|-------------------|------------|
| | Meta | Abrangidos | Grau Exec. | Dotação | Cabimento | Pagamento | Grau Exec. |
| Sistema de Aprendizagem - Gestão Directa | 5.000 | 2.642 | 52,8 | 12.920.000,00 | 3.418.079,04 | 39.329,86 | 0,3 |
| Sistema de Aprendizagem - Entidades Externas | 3.500 | 1.082 | 30,9 | 14.500.000,00 | 100.000,00 | 0,00 | 0,0 |
| Sistema de Aprendizagem - Saldos | | | | 1.164.980,00 | 656,86 | 0,00 | 0,0 |
| Cursos de Educação e Formação de Jovens | 5.111 | 2.148 | 42,0 | 9.621.380,00 | 2.262.489,95 | 49.464,76 | 0,5 |
| Cursos de Especialização Tecnológica | 343 | 16 | 4,7 | 460.034,00 | 0,00 | 0,00 | 0,0 |
| Cláusula de Formação | | | | 0,00 | 0,00 | 0,00 | |
| Reconhecimento e Validação de Competências | 14.611 | 163 | 1,1 | 5.776.221,00 | 913.264,87 | 15.172,16 | 0,3 |
| Portugal Acolhe | 755 | 508 | 67,3 | 384.856,00 | 22.795,84 | 6.168,00 | 1,6 |
| Formação Modular | 19.406 | 1.968 | 10,1 | 3.803.592,00 | 419.351,93 | 66.315,83 | 1,7 |
| Formação para Activos | 50 | | 0,0 | 100.000,00 | 0,00 | 0,00 | 0,0 |
| Cursos de Educação e Formação de Adultos | 8.448 | 6.051 | 71,6 | 28.995.330,00 | 11.163.674,98 | 102.813,03 | 0,4 |
| Formação de Formadores | 494 | | 0,0 | 33.726,00 | 2.322,00 | 0,00 | 0,0 |
| Formação Especial | | | | 0,00 | 0,00 | 0,00 | |
| Formação para a Inclusão | 140 | | 0,0 | 242.640,00 | 0,00 | 0,00 | 0,0 |
| IEFP, I.P. (Centros de Emprego + Centros de Form. Prof. de Gestão Directa) | 57.858 | 14.578 | 25,2 | 78.002.759,00 | 18.302.635,47 | 279.263,64 | 0,4 |
| Centros de Gestão Participada | | | | 0,00 | 0,00 | 0,00 | |
| Ações em Cooperação com Outras Entidades | | | | 0,00 | 0,00 | 0,00 | |
| TOTAL | 57.858 | 14.578 | 25,2 | 78.002.759,00 | 18.302.635,47 | 279.263,64 | 0,4 |

| REABILITAÇÃO PROFISSIONAL DE PESSOAS COM DEFICIÊNCIA | Execução Física | | | Execução Financeira (Un.: Euros) | | | |
|--|-----------------|--------------|-------------|----------------------------------|-------------------|-----------------|------------|
| | Meta | Abrangidos | Grau Exec. | Dotação | Cabimento | Pagamento | Grau Exec. |
| Aval. e Orientação Prof. de Pessoas com Deficiência | 700 | 69 | 9,9 | 116.000,00 | 55,05 | 55,05 | 0,0 |
| Pré-Profissionalização | 17 | 3 | 17,6 | 44.340,00 | 0,00 | 0,00 | 0,0 |
| Form. para Pessoas com Deficiência - Ações em Cooperação | 700 | 1.015 | 145,0 | 4.862.879,00 | 67.765,84 | 0,00 | 0,0 |
| Readaptação ao Trabalho | 20 | 24 | 120,0 | 100.000,00 | 0,00 | 0,00 | 0,0 |
| Incentivos ao Emp. de Pess. com Deficiência | 221 | 3 | 1,4 | 972.248,00 | 115.320,06 | 9.283,25 | 1,0 |
| Apoio a Actividades Independentes | 20 | | 0,0 | 137.246,00 | 0,00 | 0,00 | 0,0 |
| Emprego Protegido - Cent. de Emp. Protegido | 75 | 30 | 40,0 | 483.222,00 | 0,00 | 0,00 | 0,0 |
| Emprego Protegido - Enclaves | 95 | 75 | 78,9 | 311.437,00 | 17.086,83 | 0,00 | 0,0 |
| Prémio de Mérito | | | | 0,00 | 0,00 | 0,00 | |
| Apoio à Colocação e Acompanhamento Pós - Colocação | 300 | 484 | 161,3 | 200.000,00 | 3.945,11 | 0,00 | 0,0 |
| OED Lisboa | | | | 0,00 | 0,00 | 0,00 | |
| Ajudas Técnicas e Triciclos | 192 | | 0,0 | 955.312,00 | 5.830,25 | 0,00 | 0,0 |
| Apoio à Construção e Recup. de Equip. e ao seu Funcionamento | | | | 0,00 | 0,00 | 0,00 | |
| Centros e Unidades de Reabilitação Profissional | | | | 0,00 | 0,00 | 0,00 | |
| Centros de Gestão Participada - Reabilitação | | | | 0,00 | 0,00 | 0,00 | |
| Organismo Intermédio | | | | 0,00 | 0,00 | 0,00 | |
| TOTAL | 2.340 | 1.703 | 72,8 | 8.182.684,00 | 210.003,14 | 9.338,30 | 0,1 |

| DESIGNAÇÃO DA DESPESA | Execução Física | | | Execução Financeira (Un.: Euros) | | | | |
|---|-----------------|------------------|--------------------------|----------------------------------|----------------------|-------------------|--------------------------|--------------------------|
| | Meta a) | Abrangidos b) | Grau Exec. b) / a) | Dotação a) | Cabimento b) | Pagamento c) | Grau Exec. b) / a) | Grau Exec. c) / a) |
| PROG. 1 - INTERV. ESTRUT. NOS DOMÍNIOS DO EMPREGO E DA FORM. PROF. | 65.975 | 19.167 | 29,1 | 112.752.659,00 | 32.237.280,04 | 602.216,51 | 28,6 | 0,5 |
| PROMOÇÃO DA EMPREGABILIDADE E DO EMPREGO | 64.154 | 19.119 | 29,8 | 100.288.667,00 | 27.619.233,97 | 440.949,04 | 27,5 | 0,4 |
| PROM. A FORM. QUALIFICANTE E A TRANSIÇÃO P/A VIDA ACTIVA | 13.954 | 5.888 | 42,2 | 38.666.394,00 | 5.781.225,85 | 88.794,62 | 15,0 | 0,2 |
| Sistema de Aprendizagem - Gestão Directa | 5.000 | 2.642 | 52,8 | 12.920.000,00 | 3.418.079,04 | 39.329,86 | 26,5 | 0,3 |
| Sistema de Aprendizagem - Entidades Externas | 3.500 | 1.082 | 30,9 | 14.500.000,00 | 100.000,00 | 0,00 | 0,7 | 0,0 |
| Sistema de Aprendizagem - Saldos | | | | 1.164.980,00 | 656,86 | 0,00 | 0,1 | 0,0 |
| Cursos de Educação e Formação de Jovens | 5.111 | 2.148 | 42,0 | 9.621.380,00 | 2.262.489,95 | 49.464,76 | 23,5 | 0,5 |
| Cursos de Especialização Tecnológica | 343 | 16 | 4,7 | 460.034,00 | 0,00 | 0,00 | 0,0 | 0,0 |
| FORMAÇÃO AO LONGO DA VIDA E ADAPTABILIDADE | 35.177 | 2.850 | 8,1 | 10.558.708,00 | 1.487.700,38 | 91.764,24 | 14,1 | 0,9 |
| Bolsas de Formação da Iniciativa do Trabalhador | 355 | 211 | 59,4 | 494.039,00 | 132.287,74 | 4.108,25 | 26,8 | 0,8 |
| Cláusula de Formação | | | | 0,00 | 0,00 | 0,00 | | |
| Reconhecimento e Validação de Competências | 14.611 | 163 | 1,1 | 5.776.221,00 | 913.264,87 | 15.172,16 | 15,8 | 0,3 |
| Portugal Acolhe | 755 | 508 | 67,3 | 384.856,00 | 22.795,84 | 6.168,00 | 5,9 | 1,6 |
| Formação Modular | 19.406 | 1.968 | 10,1 | 3.803.592,00 | 419.351,93 | 66.315,83 | 11,0 | 1,7 |
| Formação para Activos | 50 | | 0,0 | 100.000,00 | 0,00 | 0,00 | 0,0 | 0,0 |
| QUALIFICAÇÃO E INSERÇÃO PROF. PARA DESEMPREGADOS | 13.671 | 9.389 | 68,7 | 45.603.688,00 | 17.241.349,96 | 239.587,33 | 37,8 | 0,5 |
| Formação Profissional para Desempregados | | | | 0,00 | 0,00 | 0,00 | | |
| Cursos de Educação e Formação de Adultos | 8.448 | 6.051 | 71,6 | 28.995.330,00 | 11.163.674,98 | 102.813,03 | 38,5 | 0,4 |
| Estágios Profissionais | 5.218 | 3.336 | 63,9 | 16.508.358,00 | 6.077.674,98 | 136.774,30 | 36,8 | 0,8 |
| Estágios Profissionais para Luso Descendentes | 5 | 2 | 40,0 | 100.000,00 | 0,00 | 0,00 | 0,0 | 0,0 |
| Estágios Profissionais - INOV-ART | | | | 0,00 | 0,00 | 0,00 | | |
| PROG. EMPREGO PARA A COMUNICAÇÃO SOCIAL REGIONAL E LOCAL - PECSRL | | | | 0,00 | 0,00 | 0,00 | | |
| Estágios Profissionais - PECSRL | | | | 0,00 | 0,00 | 0,00 | | |
| PROGRAMA INOV-JOVEM | 1.352 | 992 | 73,4 | 5.459.877,00 | 3.108.957,78 | 20.802,85 | 56,9 | 0,4 |
| Estágios Profissionais - INOV-JOVEM | 1.352 | 992 | 73,4 | 5.459.877,00 | 3.108.957,78 | 20.802,85 | 56,9 | 0,4 |
| Apoio à Integração - INOV-JOVEM | | | | 0,00 | 0,00 | 0,00 | | |
| APOIO À CRIAÇÃO DE EMP. NO ÂMBITO DO DESENV. LOCAL E DA ECON. SOCIAL | 1.327 | 48 | 3,6 | 12.430.266,00 | 4.615.724,07 | 161.267,47 | 37,1 | 1,3 |
| APOIO AO INVEST. EM INIC. LOCAIS CRIADORAS DE EMPREGO | | | | 4.327.582,00 | 2.834.942,47 | 112.423,88 | 65,5 | 2,6 |
| (1) (*) Programa de Estímulo à Oferta de Emprego - Investimento | 392 | 15 | 3,8 | 4.327.582,00 | 2.834.942,47 | 112.423,88 | 65,5 | 2,6 |
| PROGRAMA DE ESTÍMULO À OFERTA DE EMPREGO | 1.295 | 47 | 3,6 | 8.059.597,00 | 1.778.191,28 | 48.843,59 | 22,1 | 0,6 |
| (1) (*) ILE - Criação de Postos de Trabalho | 692 | 21 | 3,0 | 5.252.707,00 | 1.545.967,25 | 29.466,72 | 29,4 | 0,6 |
| (1) (*) ILE - Majorações | 212 | 3 | 1,4 | 330.043,00 | 96.737,53 | 4.426,67 | 29,3 | 1,3 |
| CPE - Criação de Postos de Trabalho | 240 | 19 | 7,9 | 999.581,00 | 22.040,72 | 5.030,64 | 2,2 | 0,5 |
| (*) CPE - Majorações | 18 | | 0,0 | 17.898,00 | 0,00 | 0,00 | 0,0 | 0,0 |
| Apoios à Contratação | 257 | 7 | 2,7 | 1.255.000,00 | 84.528,84 | 9.919,56 | 6,7 | 0,8 |
| (*) Apoios à Contratação - Majorações | | | | 0,00 | 0,00 | 0,00 | | |
| f) (**) Prémio de Igualdade de Oportunidades - Majorações | 8 | | 0,0 | 25.612,00 | 25.610,42 | 0,00 | 100,0 | 0,0 |
| Apoio à Conversão de Contratos | 106 | | 0,0 | 178.756,00 | 3.306,52 | 0,00 | 1,8 | 0,0 |
| APOIO À INT. NO MERCADO DE TRABALHO | 32 | | 0,0 | 41.100,00 | 2.515,32 | 0,00 | 6,1 | 0,0 |
| Prémio de Colocação | 32 | | 0,0 | 41.100,00 | 2.515,32 | 0,00 | 6,1 | 0,0 |
| APOIOS À PROMOÇÃO DO ARTESANATO | | | | 150,00 | 75,00 | 0,00 | 50,0 | 0,0 |
| Promoção do Artesanato - Artesãos | | | | 150,00 | 75,00 | 0,00 | 50,0 | 0,0 |
| c) (**) Promoção do Artesanato - Feiras | | | | 0,00 | 0,00 | 0,00 | | |
| APOIO AO DESENVOLVIMENTO COOPERATIVO | | 1 | | 0,00 | 0,00 | 0,00 | | |
| d) (**) PRODESCOOP - Cooperativas - Investimento | | | | 0,00 | 0,00 | 0,00 | | |
| PRODESCOOP - Cooperativas - Criação de Postos de Trabalho | | 1 | | 0,00 | 0,00 | 0,00 | | |
| FUNDO EUROPEU DE AJUSTAMENTO À GLOBALIZAÇÃO - FEG | | | | 1.837,00 | 0,00 | 0,00 | 0,0 | 0,0 |
| Apoios à Auto-Colocação | | | | 0,00 | 0,00 | 0,00 | | |
| Compensação Salarial para o Novo Emprego | | | | 0,00 | 0,00 | 0,00 | | |
| Apoios a Novos Empreendedores | | | | 1.837,00 | 0,00 | 0,00 | 0,0 | 0,0 |
| Bolsa de Formação - FEG | | | | 0,00 | 0,00 | 0,00 | | |
| FORMAÇÃO DE AGENTES DA POLÍTICA DE EMPREGO | 494 | | 0,0 | 33.726,00 | 2.322,00 | 0,00 | 6,9 | 0,0 |
| FORMAÇÃO DE AGENTES DA POLÍTICA DE EMPREGO | 494 | | 0,0 | 33.726,00 | 2.322,00 | 0,00 | 6,9 | 0,0 |
| Formação de Formadores | 494 | | 0,0 | 33.726,00 | 2.322,00 | 0,00 | 6,9 | 0,0 |
| Formação de Animadores de UNIVAS e Clubes de Emprego | | | | 0,00 | 0,00 | 0,00 | | |
| ACÇÕES EM COOPERAÇÃO | | | | 0,00 | 0,00 | 0,00 | | |
| Centros de Gestão Participada | | | | 0,00 | 0,00 | 0,00 | | |
| Acções em Cooperação com Outras Entidades | | | | 0,00 | 0,00 | 0,00 | | |
| PLANOS REGIONAIS DE EMPREGO, REDES E PACTOS | | | | 0,00 | 0,00 | 0,00 | | |
| PLANOS REGIONAIS DE EMPREGO, REDES E PACTOS | | | | 0,00 | 0,00 | 0,00 | | |
| Prog. de Promoção de Emprego p/ Distrito Porto - PROPEP | | | | 0,00 | 0,00 | 0,00 | | |
| Planos Regionais | | | | 0,00 | 0,00 | 0,00 | | |

| DESIGNAÇÃO DA DESPESA | Execução Física | | | Execução Financeira (Un.: Euros) | | | | |
|---|-----------------|------------------|--------------------------|----------------------------------|---------------------|------------------|--------------------------|--------------------------|
| | Meta a) | Abrangidos b) | Grau Exec. b) / a) | Dotação a) | Cabimento b) | Pagamento c) | Grau Exec. b) / a) | Grau Exec. c) / a) |
| PROG. 2 - INTEGRAÇÃO ECON. E SOCIAL DOS GRUPOS SOCIAIS DESFAV. | 12.637 | 6.395 | 50,6 | 18.163.889,00 | 3.862.862,94 | 53.055,36 | 21,3 | 0,3 |
| PROMOVER O EMP. E A EMPREGABILIDADE DOS GRUPOS PART. DESFAVORECIDOS | 12.637 | 6.395 | 50,6 | 18.163.889,00 | 3.862.862,94 | 53.055,36 | 21,3 | 0,3 |
| ACÇÕES DE DESENV.PESSOAL E PROF. PESSOAS C/DEFICIÊNCIA | 1.437 | 1.111 | 77,3 | 5.123.219,00 | 67.820,89 | 55,05 | 1,3 | 0,0 |
| Aval. e Orientação Prof. de Pessoas com Deficiência | 700 | 69 | 9,9 | 116.000,00 | 55,05 | 55,05 | 0,0 | 0,0 |
| Pré-Profissionalização | 17 | 3 | 17,6 | 44.340,00 | 0,00 | 0,00 | 0,0 | 0,0 |
| Form. para Pessoas com Deficiência - Acções em Cooperação | 700 | 1.015 | 145,0 | 4.862.879,00 | 67.765,84 | 0,00 | 1,4 | 0,0 |
| Readaptação ao Trabalho | 20 | 24 | 120,0 | 100.000,00 | 0,00 | 0,00 | 0,0 | 0,0 |
| APOIOS AO EMPREGO E À CONTRATAÇÃO PESSOAS C/DEFICIÊNCIA | 903 | 592 | 65,6 | 3.059.465,00 | 142.182,25 | 9.283,25 | 4,6 | 0,3 |
| Incentivos ao Emp. de Pess. com Deficiência | 221 | 3 | 1,4 | 972.248,00 | 115.320,06 | 9.283,25 | 11,9 | 1,0 |
| Apoio a Actividades Independentes | 20 | | 0,0 | 137.246,00 | 0,00 | 0,00 | 0,0 | 0,0 |
| Emprego Protegido - Cent. de Emp. Protegido | 75 | 30 | 40,0 | 483.222,00 | 0,00 | 0,00 | 0,0 | 0,0 |
| Emprego Protegido - Enclaves | 95 | 75 | 78,9 | 311.437,00 | 17.086,83 | 0,00 | 5,5 | 0,0 |
| Prémio de Mérito | | | | 0,00 | 0,00 | 0,00 | | |
| Apoio à Colocação e Acompanhamento Pós - Colocação | 300 | 484 | 161,3 | 200.000,00 | 3.945,11 | 0,00 | 2,0 | 0,0 |
| OED Lisboa | | | | 0,00 | 0,00 | 0,00 | | |
| Ajudas Técnicas e Triciclos | 192 | | 0,0 | 955.312,00 | 5.830,25 | 0,00 | 0,6 | 0,0 |
| ACÇÕES DE FORM. PROF. DE GRUPOS DESFAVORECIDOS | 140 | | 0,0 | 242.640,00 | 0,00 | 0,00 | 0,0 | 0,0 |
| Formação Especial | | | | 0,00 | 0,00 | 0,00 | | |
| Cursos Educação e Formação de Adultos | | | | 0,00 | 0,00 | 0,00 | | |
| Formação para a Inclusão | 140 | | 0,0 | 242.640,00 | 0,00 | 0,00 | 0,0 | 0,0 |
| PROGRAMA VIDA - EMPREGO | 331 | 103 | 31,1 | 1.184.334,00 | 308.536,82 | 0,00 | 26,1 | 0,0 |
| Despesas com Pessoal | | | | 950,00 | 0,00 | 0,00 | 0,0 | 0,0 |
| Funcionamento - Agências Regionais | | | | 1.000,00 | 0,00 | 0,00 | 0,0 | 0,0 |
| Mediação para a Formação e o Emprego | | 1 | | 20.000,00 | 296,80 | 0,00 | 1,5 | 0,0 |
| Estágios de Integração Sócio-Profissional | 190 | 63 | 33,2 | 663.041,00 | 224.071,66 | 0,00 | 33,8 | 0,0 |
| Prémio de Integração Sócio-Profissional | 10 | | 0,0 | 58.509,00 | 0,00 | 0,00 | 0,0 | 0,0 |
| Apoios ao Emprego | 130 | 39 | 30,0 | 432.000,00 | 84.168,36 | 0,00 | 19,5 | 0,0 |
| Apoios ao Auto-Emprego | 1 | | 0,0 | 7.334,00 | 0,00 | 0,00 | 0,0 | 0,0 |
| Formação de Agentes do Programa Vida - Emprego | | | | 1.500,00 | 0,00 | 0,00 | 0,0 | 0,0 |
| DESENV. A REDE DE EQUIP. E SERV. DE PROMOÇÃO E DESENV.SOCIAL | | | | 0,00 | 0,00 | 0,00 | | |
| Apoio à Construção e Recup. de Equip. e ao seu Funcionamento | | | | 0,00 | 0,00 | 0,00 | | |
| Centros e Unidades de Reabilitação Profissional | | | | 0,00 | 0,00 | 0,00 | | |
| DINAMIZAÇÃO E PROMOÇÃO DO MERCADO SOCIAL DE EMPREGO | 9.826 | 4.589 | 46,7 | 8.554.231,00 | 3.344.322,98 | 43.717,06 | 39,1 | 0,5 |
| (*) Empresas de Inserção - Investimento | 20 | | 0,0 | 86.830,00 | 0,00 | 0,00 | 0,0 | 0,0 |
| Empresas de Inserção - Profissionalização | 1.105 | 989 | 89,5 | 4.608.203,00 | 1.801.300,78 | 0,00 | 39,1 | 0,0 |
| (*) Empresas de Inserção - Formação | 287 | 78 | 27,2 | 409.974,00 | 182.472,69 | 0,00 | 44,5 | 0,0 |
| Empresas de Inserção - Prémio Integração | 60 | 1 | 1,7 | 260.539,00 | 19.980,84 | 5.030,64 | 7,7 | 1,9 |
| Programas Ocupacionais - Carenciados | 1.161 | 545 | 46,9 | 3.097.932,00 | 1.340.568,67 | 38.686,42 | 43,3 | 1,2 |
| Programas Ocupacionais - Subsidiados | 7.500 | 3.042 | 40,6 | 0,00 | 0,00 | 0,00 | | |
| g) (**) Programa de Apoio à Iniciativa Privada (PAIPS) | 2 | | 0,0 | 20.000,00 | 0,00 | 0,00 | 0,0 | 0,0 |
| Despacho Conjunto MSST/MC - Prog. Cultura Emprego | | | | 0,00 | 0,00 | 0,00 | | |
| Despacho Conjunto MAI/MTSS - Prevenção de Fogos Florestais | | 12 | | 70.753,00 | 0,00 | 0,00 | 0,0 | 0,0 |
| Centros de Gestão Participada - Reabilitação | | | | 0,00 | 0,00 | 0,00 | | |
| PROG. 3 - INTERV. PARA A ORG.E GESTÃO DO MERC EMP.E DA FORM. PROF. | 21.000 | 977 | 4,7 | 2.297.944,00 | 1.067.908,34 | 77.034,07 | 46,5 | 3,4 |
| DESENV. E MODERNIZAÇÃO DAS ESTRUTURAS E SERV. DE APOIO AO EMP. E FORM. | | | | 2.088.850,00 | 1.056.388,25 | 70.618,13 | 50,6 | 3,4 |
| PROM. DE EST. E SERV. DE AP. À INSERÇÃO PROFISSIONAL | | | | 1.073.292,00 | 502.112,25 | 11.404,13 | 46,8 | 1,1 |
| b) (**) Unidades de Inserção na Vida Activa (UNIVAS) | 112 | 113 | 100,9 | 1.040.000,00 | 492.038,67 | 11.404,13 | 47,3 | 1,1 |
| b) (**) Clubes de Emprego | 15 | 14 | 93,3 | 33.292,00 | 10.073,58 | 0,00 | 30,3 | 0,0 |
| a) (**) Informação e Orientação Profissional | | 4.310 | | 0,00 | 0,00 | 0,00 | | |
| Certificação Profissional | | | | 2.500,00 | 0,00 | 0,00 | 0,0 | 0,0 |
| Estudos e Investigação | | | | 0,00 | 0,00 | 0,00 | | |
| Processos e Métodos Didácticos | | | | 0,00 | 0,00 | 0,00 | | |
| Observatório do Emprego e Formação | | | | 0,00 | 0,00 | 0,00 | | |
| Regime Prest. Desemp. - DL nº220 de 03/11/2006 | | | | 1.013.058,00 | 554.276,00 | 59.214,00 | 54,7 | 5,8 |
| COLOCAÇÃO | 21.000 | 977 | 4,7 | 2.000,00 | 0,00 | 0,00 | 0,0 | 0,0 |
| Prod. de Instrumentos Téc. de Sup. à Actividade de Colocação | 21.000 | 977 | 4,7 | 0,00 | 0,00 | 0,00 | | |
| COLOCAÇÃO EXTERNA | | | | 2.000,00 | 0,00 | 0,00 | 0,0 | 0,0 |
| Rede Eures | | | | 2.000,00 | 0,00 | 0,00 | 0,0 | 0,0 |
| PRESTAÇÕES TÉCNICAS - METODOLOGIA PNE | | | | 207.094,00 | 11.520,09 | 6.415,94 | 5,6 | 3,1 |
| INSERJOVEM | | | | 69.287,00 | 3.243,36 | 1.394,86 | 4,7 | 2,0 |
| REAGE | | | | 137.807,00 | 8.276,73 | 5.021,08 | 6,0 | 3,6 |
| MODERNIZAÇÃO DO SERVIÇO PÚBLICO DE EMPREGO | | | | 0,00 | 0,00 | 0,00 | | |
| Modern. do SPE: Proj. LSE (Livre Serv. P/ Emprego) | | | | 0,00 | 0,00 | 0,00 | | |
| PROG. 4 - RELAÇÕES C/EXTERIOR E ARTICULAÇÃO COM OUTRAS ENTIDADES | | | | 501.000,00 | 106.695,58 | 94,51 | 21,3 | 0,0 |
| ACÇÕES CONJUNTAS COM OUTRAS ENTIDADES | | | | 476.000,00 | 104.685,58 | 94,51 | 22,0 | 0,0 |
| Diálogo Social | | | | 0,00 | 0,00 | 0,00 | | |
| Participação em Programas Comunitários | | | | 0,00 | 0,00 | 0,00 | | |
| OUTRAS ACÇÕES CONJUNTAS COM OUTRAS ENTIDADES | | | | 476.000,00 | 104.685,58 | 94,51 | 22,0 | 0,0 |
| Concursos Diversos | | | | 356.000,00 | 104.685,58 | 94,51 | 29,4 | 0,0 |
| Cooperação IEFP, I.P. / Secretariado Nacional de Reabilitação | | | | 0,00 | 0,00 | 0,00 | | |
| Pré-Reforma | | | | 70.000,00 | 0,00 | 0,00 | 0,0 | 0,0 |
| Outras Acções | | | | 50.000,00 | 0,00 | 0,00 | 0,0 | 0,0 |

| DESIGNAÇÃO DA DESPESA | Execução Física | | | Execução Financeira (Un.: Euros) | | | | |
|---|-----------------|------------------|--------------------------|----------------------------------|----------------------|-------------------|--------------------------|--------------------------|
| | Meta a) | Abrangidos b) | Grau Exec. b) / a) | Dotação a) | Cabimento b) | Pagamento c) | Grau Exec. b) / a) | Grau Exec. c) / a) |
| COOPERAÇÃO INSTITUCIONAL | | | | 0,00 | 0,00 | 0,00 | | |
| Comissão para a Igualdade no Trabalho e no Emprego (CITE) | | | | 0,00 | 0,00 | 0,00 | | |
| Serviços Sociais do MSST | | | | 0,00 | 0,00 | 0,00 | | |
| Prog. p/a Promoção dos Ofic. e das Micro Emp. Artesanais (PPART) | | | | 0,00 | 0,00 | 0,00 | | |
| Agência Nacional Sócrates e Leonardo da Vinci | | | | 0,00 | 0,00 | 0,00 | | |
| Instituto de Gestão do Fundo Social Europeu (IGFSE) | | | | 0,00 | 0,00 | 0,00 | | |
| Outros Serviços | | | | 0,00 | 0,00 | 0,00 | | |
| Alto Comissariado p/Imigração e Minorias Étnicas | | | | 0,00 | 0,00 | 0,00 | | |
| Prog. de Prevenção e Eliminação da Exploração do Trabalho Infantil (PETI) | | | | 0,00 | 0,00 | 0,00 | | |
| Programa de Iniciativa Comunitária (PIC) EQUAL | | | | 0,00 | 0,00 | 0,00 | | |
| RELAÇÕES PÚBLICAS | | | | 25.000,00 | 2.010,00 | 0,00 | 8,0 | 0,0 |
| Informação para o Exterior | | | | 22.500,00 | 2.010,00 | 0,00 | 8,9 | 0,0 |
| Relação Directa com os Utentes | | | | 2.500,00 | 0,00 | 0,00 | 0,0 | 0,0 |
| RELAÇÕES INTERNACIONAIS | | | | 0,00 | 0,00 | 0,00 | | |
| Organizações Internacionais | | | | 0,00 | 0,00 | 0,00 | | |
| COOPERAÇÃO BILATERAL C/ PALOPS | | | | 0,00 | 0,00 | 0,00 | | |
| Cooperação Bilateral com Outros Países e Outras Actividades | | | | 0,00 | 0,00 | 0,00 | | |
| PROG. 5 - GESTÃO E ORGANIZAÇÃO INTERNA | | | | 16.605.463,00 | 4.125.738,93 | 208.100,06 | 24,8 | 1,3 |
| INFRA-ESTRUTURAS FÍSICAS | | | | 3.074.225,00 | 12.060,00 | 0,00 | 0,4 | 0,0 |
| Centros de Emprego | | | | 311.150,00 | 0,00 | 0,00 | 0,0 | 0,0 |
| Centros de Formação Profissional de Gestão Directa | | | | 2.653.075,00 | 12.060,00 | 0,00 | 0,5 | 0,0 |
| Centros de Formação Profissional de Gestão Participada | | | | 0,00 | 0,00 | 0,00 | | |
| Centro de Reabilitação Profissional de Gestão Directa | | | | 100.000,00 | 0,00 | 0,00 | 0,0 | 0,0 |
| Centro de Reabilitação Profissional de Gestão Participada | | | | 0,00 | 0,00 | 0,00 | | |
| Serviços de Coordenação Central e Regional | | | | 10.000,00 | 0,00 | 0,00 | 0,0 | 0,0 |
| OUTRAS INFRA-ESTRUTURAS FÍSICAS | | | | 0,00 | 0,00 | 0,00 | | |
| Pólos de Formação | | | | 0,00 | 0,00 | 0,00 | | |
| Funcionamento, Organização e Gestão Internas | | | | 504.318,00 | 56.413,09 | 6.976,78 | 11,2 | 1,4 |
| Funcionamento, Organização e Gestão Internas | | | | 504.318,00 | 56.413,09 | 6.976,78 | 11,2 | 1,4 |
| FUNCIONAMENTO - POEFDS E POR | | | | 0,00 | 0,00 | 0,00 | | |
| Funcionamento - POR | | | | 0,00 | 0,00 | 0,00 | | |
| Funcionamento - POPH | | | | 0,00 | 0,00 | 0,00 | | |
| RECURSOS HUMANOS | | | | 218.891,00 | 20.438,28 | 1.995,39 | 9,3 | 0,9 |
| GESTÃO DE RECURSOS HUMANOS | | | | 132.550,00 | 6.249,44 | 1.909,55 | 4,7 | 1,4 |
| Centros de Emprego | | | | 52.100,00 | 4.612,37 | 1.332,37 | 8,9 | 2,6 |
| Centros de Formação Profissional | | | | 35.970,00 | 1.522,07 | 527,18 | 4,2 | 1,5 |
| Centros de Reabilitação Profissional | | | | 1.480,00 | 0,00 | 0,00 | 0,0 | 0,0 |
| Serviços de Coordenação Central e Regional | | | | 43.000,00 | 115,00 | 50,00 | 0,3 | 0,1 |
| POR | | | | 0,00 | 0,00 | 0,00 | | |
| Pessoal Deslocado em Diversos Serviços | | | | 0,00 | 0,00 | 0,00 | | |
| DESENVOLVIMENTO DOS RECURSOS HUMANOS | | | | 0,00 | 0,00 | 0,00 | | |
| Formação Interna - Acções | | | | 0,00 | 0,00 | 0,00 | | |
| Acção Social | | | | 86.341,00 | 14.188,84 | 85,84 | 16,4 | 0,1 |
| INFORMATIZAÇÃO | | | | 7.500,00 | 1.099,05 | 614,26 | 14,7 | 8,2 |
| Hardware | | | | 5.000,00 | 0,00 | 0,00 | 0,0 | 0,0 |
| Software | | | | 0,00 | 0,00 | 0,00 | | |
| Comunicação | | | | 0,00 | 0,00 | 0,00 | | |
| Outros | | | | 2.500,00 | 1.099,05 | 614,26 | 44,0 | 24,6 |
| INFORMAÇÃO CIENTÍFICA E DOCUMENTAÇÃO | | | | 5.100,00 | 30,00 | 0,00 | 0,6 | 0,0 |
| INFORMAÇÃO CIENTÍFICA E DOCUMENTAÇÃO | | | | 5.100,00 | 30,00 | 0,00 | 0,6 | 0,0 |
| Informação Científica e Técnica | | | | 5.100,00 | 30,00 | 0,00 | 0,6 | 0,0 |
| Actividade Editorial | | | | 0,00 | 0,00 | 0,00 | | |
| Informação Interna | | | | 0,00 | 0,00 | 0,00 | | |
| GESTÃO DE CENTROS | | | | 12.795.429,00 | 4.035.698,51 | 198.513,63 | 31,5 | 1,6 |
| Centros de Emprego | | | | 3.333.136,00 | 1.401.289,70 | 77.484,89 | 42,0 | 2,3 |
| Centros de Formação Profissional | | | | 8.645.732,00 | 2.308.698,48 | 116.388,85 | 26,7 | 1,3 |
| Centros de Reabilitação Profissional | | | | 816.561,00 | 325.710,33 | 4.639,89 | 39,9 | 0,6 |
| PROG 6 - OUTROS | | | | 0,00 | 0,00 | 0,00 | | |
| Restituições de Apoios Comunitários | | | | 0,00 | 0,00 | 0,00 | | |
| Constituição de Reserva | | | | 0,00 | 0,00 | 0,00 | | |
| ORGANISMO INTERMÉDIO | | | | 0,00 | 0,00 | 0,00 | | |
| TOTAL | | | | 150.320.955,00 | 41.400.485,83 | 940.500,51 | 27,5 | 0,6 |

(*) Número de pessoas envolvidas em componentes de medidas (ex.: majorações em ILE) cuja meta já está contemplada na medida principal.

(**) A execução física destas medidas não é contabilizada em número de abrangidos ou pessoas apoiadas, pelo que não pode ser adicionada à execução das restantes medidas.

(1) Inclui a actividade realizada no âmbito das Iniciativas Locais de Emprego - Serviços de Apoio à Família

Metas e Execução Física Agregadas por:

| | | |
|---|--------|--------|
| Pessoas: | 99.612 | 26.539 |
| a) Informação e Orientação Profissional: | | 4.310 |
| b) Estruturas: | 127 | 127 |
| c) Feiras: | | |
| d) Cooperativas (Investimento): | | |
| f) Prémios de Igualdade de Oportunidades | 8 | |
| g) Programa de Apoio à Iniciativa Privada (PAIPS) | 2 | |

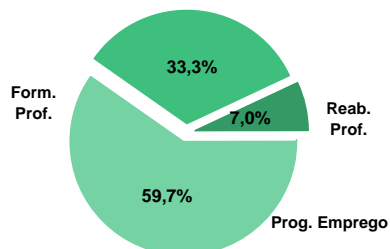
DELEGAÇÃO REGIONAL DO ALENTEJO

EXECUÇÃO FÍSICA E FINANCEIRA

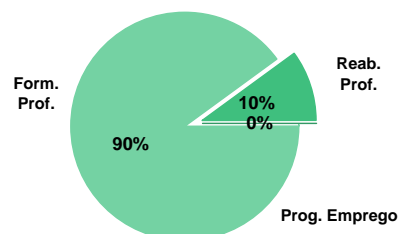
Valores acumulados a 31 de Janeiro de 2009

| ÁREAS DE INTERVENÇÃO | Execução Física | | | Execução Financeira (Un.: Euros) | | | |
|--|-----------------|--------------|--------------|----------------------------------|----------------------|-------------------|------------|
| | Meta | Abrangidos | Grau Exec. | Dotação | Cabimento | Pagamento | Grau Exec. |
| EMPREGO | 17.258 | 5.237 | 30,3 | 18.511.934,00 | 6.596.383,38 | 189.235,74 | 1,0 |
| Programas de Emprego | 12.858 | 4.976 | 38,7 | 18.511.934,00 | 6.596.383,38 | 189.235,74 | 1,0 |
| Prod. de Instrumentos Téc. de Sup. à Actividade de Colocação | 4.400 | 261 | 5,9 | 0,00 | 0,00 | 0,00 | |
| FORMAÇÃO PROFISSIONAL | 21.283 | 2.780 | 13,1 | 24.370.559,00 | 5.962.164,80 | 20.903,07 | 0,1 |
| REABILITAÇÃO PROFISSIONAL | 307 | 584 | 190,2 | 2.011.132,00 | 63.303,28 | 0,00 | 0,0 |
| TOTAL | 38.848 | 8.601 | 22,1 | 44.893.625,00 | 12.621.851,46 | 210.138,81 | 0,5 |
| Informação e Orientação Profissional | | 679 | | 0,00 | 0,00 | 0,00 | |

Abrangidos - Peso relativo



Pagamento - Peso relativo



MEDIDAS / PROGRAMAS COM MAIOR PESO RELATIVO

| EXECUÇÃO FÍSICA | METAS | ABRANGIDOS | GRAU |
|--|--------|------------|------|
| Formação Modular | 12.226 | 403 | 3,3 |
| Programas Ocupacionais - Subsidiados | 8.100 | 3.554 | 43,9 |
| Reconhec. e Validação de Competências | 3.518 | 44 | 1,3 |
| Cursos Educação e Formação de Adultos | 3.378 | 1.612 | 47,7 |
| Estágios Profissionais | 1.488 | 613 | 41,2 |
| Programas Ocupacionais - Carenciados | 1.287 | 277 | 21,5 |
| Sist. de Aprendizagem - Gestão Directa | 1.021 | 402 | 39,4 |
| Estágios Profissionais - INOV-JOVEM | 558 | 52 | 9,3 |
| Cursos Educação e Form. de Jovens | 512 | 232 | 45,3 |
| Emp. de Inserção - Profissionalização | 462 | 348 | 75,3 |

| EXECUÇÃO FINANCEIRA | DOTAÇÃO | CABIMENTO | PAGAMENTO | GRAU PAGAM |
|--|---------------|--------------|-----------|------------|
| Cursos Educação e Formação de Adultos | 14.549.344,00 | 4.070.667,90 | 14.379,87 | 0,1 |
| Estágios Profissionais | 5.424.941,00 | 1.830.673,89 | 52.095,51 | 1,0 |
| Sist. de Aprendizagem - Gestão Directa | 3.323.500,00 | 677.116,30 | 5.421,76 | 0,2 |
| Programas Ocupacionais - Carenciados | 3.256.383,00 | 1.342.430,83 | 2.011,51 | 0,1 |
| ILE - Criação de Postos de Trabalho | 2.685.070,00 | 449.545,62 | 7.333,38 | 0,3 |
| Formação Modular | 2.495.121,00 | 37.918,61 | 330,00 | 0,0 |
| Emp. de Inserção - Profissionalização | 1.554.825,00 | 922.979,54 | 25.902,85 | 1,7 |
| Form.p/ Pessoas c/ Def. - Acções Coop. | 1.461.150,00 | 0,00 | 0,00 | 0,0 |
| Cursos Educação e Form. de Jovens | 1.458.322,00 | 226.109,69 | 508,58 | 0,0 |
| PEOE - Investimento | 1.400.000,00 | 820.081,60 | 1.875,00 | 0,1 |

DELEGAÇÃO REGIONAL DO ALENTEJO
EXECUÇÃO FÍSICA E FINANCEIRA DAS ÁREAS DE INTERVENÇÃO

 Valores acumulados a
31 de Janeiro de 2009

| PROGRAMAS DE EMPREGO | Execução Física | | | Execução Financeira (Un.: Euros) | | | |
|---|-----------------|--------------|-------------------|----------------------------------|---------------------|-------------------|-------------|
| | Meta | Abrangidos | Grau Exec. | Dotação | Cabimento | Pagamento | Grau Exec. |
| PROGRAMAS DE FORMAÇÃO E EMPREGO | 2.084 | 692 | 33,2 | 5.979.544,00 | 2.204.441,82 | 56.030,28 | 0,9 |
| Bolsas de Formação da Iniciativa do Trabalhador | 36 | 24 | 66,7 | 81.157,00 | 7.633,65 | 200,00 | 0,2 |
| Estágios Profissionais | 1.488 | 613 | 41,2 | 5.424.941,00 | 1.830.673,89 | 52.095,51 | 1,0 |
| Estágios Profissionais para Luso Descendentes | 2 | 2 | 100,0 | 10.268,00 | 0,00 | 0,00 | 0,0 |
| Estágios Profissionais - INOV-ART | | | | 0,00 | 0,00 | 0,00 | |
| Estágios Profissionais - PECSRL | | 1 | | 0,00 | 0,00 | 0,00 | |
| Estágios Profissionais - INOV-JOVEM | 558 | 52 | 9,3 | 463.178,00 | 366.134,28 | 3.734,77 | 0,8 |
| Bolsa de Formação - FEG | | | | 0,00 | 0,00 | 0,00 | |
| CRIAÇÃO DE EMPREGO E EMPRESAS | 772 | 27 | 3,5 | 6.456.035,00 | 1.453.435,76 | 25.766,98 | 0,4 |
| (1) (*) Programa de Estímulo à Oferta de Emprego - Investimento | 129 | 2 | 1,6 | 1.400.000,00 | 820.081,60 | 1.875,00 | 0,1 |
| (1) ILE - Criação de Postos de Trabalho | 341 | 4 | 1,2 | 2.685.070,00 | 449.545,62 | 7.333,38 | 0,3 |
| (1) (*) ILE - Majorações | 86 | 3 | 3,5 | 170.337,00 | 34.758,96 | 1.466,68 | 0,9 |
| CPE - Criação de Postos de Trabalho | 159 | 13 | 8,2 | 765.080,00 | 42.277,82 | 0,00 | 0,0 |
| (*) CPE - Majorações | 8 | | 0,0 | 20.536,00 | 0,00 | 0,00 | 0,0 |
| Apoios à Contratação | 251 | 9 | 3,6 | 1.324.991,00 | 89.417,76 | 15.091,92 | 1,1 |
| (*) Apoios à Contratação - Majorações | 9 | | 0,0 | 10.000,00 | 0,00 | 0,00 | 0,0 |
| (**) Prémio de Igualdade de Oportunidades - Majorações | 13 | | 0,0 | 29.354,00 | 17.354,00 | 0,00 | 0,0 |
| Apoio à Conversão de Contratos | 13 | 1 | 7,7 | 30.066,00 | 0,00 | 0,00 | 0,0 |
| Apoio à Integração - INOV-JOVEM | | | | 0,00 | 0,00 | 0,00 | |
| Prémio de Colocação | | | | 0,00 | 0,00 | 0,00 | |
| Promoção do Artesanato - Artesãos | 8 | | 0,0 | 3.000,00 | 0,00 | 0,00 | 0,0 |
| PRODESCOOP - Cooperativas - Criação de Postos de Trabalho | | | | 17.601,00 | 0,00 | 0,00 | 0,0 |
| Apoios à Auto-Colocação - FEG | | | | 0,00 | 0,00 | 0,00 | |
| Compensação Salarial para o Novo Emprego - FEG | | | | 0,00 | 0,00 | 0,00 | |
| Apoios a Novos Empreendedores - FEG | | | | 0,00 | 0,00 | 0,00 | |
| MERCADO SOCIAL DE EMPREGO | 9.855 | 4.179 | 42,4 | 5.127.032,00 | 2.353.068,35 | 32.775,85 | |
| (*) Empresas de Inserção - Investimento | 9 | | 0,0 | 46.348,00 | 0,00 | 0,00 | 0,0 |
| Empresas de Inserção - Profissionalização | 462 | 348 | 75,3 | 1.554.825,00 | 922.979,54 | 25.902,85 | 1,7 |
| (*) Empresas de Inserção - Formação | 132 | | 0,0 | 225.723,00 | 87.657,98 | 4.861,49 | 2,2 |
| Empresas de Inserção - Prémio Integração | 6 | | 0,0 | 29.785,00 | 0,00 | 0,00 | 0,0 |
| Programas Ocupacionais - Carençados | 1.287 | 277 | 21,5 | 3.256.383,00 | 1.342.430,83 | 2.011,51 | 0,1 |
| Programas Ocupacionais - Subsidiados | 8.100 | 3.554 | 43,9 | 0,00 | 0,00 | 0,00 | |
| (**) Programa de Apoio à Iniciativa Privada (PAIPS) | 2 | | 0,0 | 13.968,00 | 0,00 | 0,00 | 0,0 |
| Despacho Conjunto MSST/MC - Prog. Cultura Emprego | | | | 0,00 | 0,00 | 0,00 | |
| Despacho Conjunto MAI/MTSS - Prevenção de Fogos Florestais | | | | 0,00 | 0,00 | 0,00 | |
| OUTRAS MEDIDAS DE PROMOÇÃO DO EMPREGO | 147 | 78 | 53,1 | 583.693,00 | 384.966,41 | 67.271,52 | |
| FORMAÇÃO DE AGENTES DA POLÍTICA DE EMPREGO | 8 | 0,0 | 2.500,00 | 0,00 | 0,00 | 0,00 | 0,0 |
| Formação de Animadores de UNIVAS e Clubes de Emprego | 8 | | 0,0 | 2.500,00 | 0,00 | 0,00 | 0,0 |
| PLANOS REGIONAIS DE EMPREGO, REDES E PACTOS | 0,00 | 0,00 | 0,00 | 0,00 | 0,00 | 0,00 | |
| Prog. de Promoção de Emprego p/ Distrito Porto - PROPEP | | | | 0,00 | 0,00 | 0,00 | |
| Planos Regionais | | | | 0,00 | 0,00 | 0,00 | |
| PROGRAMA VIDA - EMPREGO | 139 | 78 | 56,1 | 581.193,00 | 384.966,41 | 67.271,52 | 11,6 |
| Despesas com Pessoal | | | | 573,00 | 0,00 | 0,00 | 0,0 |
| Funcionamento - Agências Regionais | | | | 4.000,00 | 0,00 | 0,00 | 0,0 |
| Mediação para a Formação e o Emprego | 4 | 4 | 100,0 | 45.000,00 | 44.308,38 | 6.155,41 | 13,7 |
| Estágios de Integração Sócio-Profissional | 60 | 25 | 41,7 | 213.000,00 | 99.262,17 | 15.133,37 | 7,1 |
| Prémio de Integração Sócio-Profissional | 3 | | 0,0 | 15.120,00 | 0,00 | 0,00 | 0,0 |
| Apoios ao Emprego | 72 | 49 | 68,1 | 303.000,00 | 241.395,86 | 45.982,74 | 15,2 |
| Apoios ao Auto-Emprego | | | | 0,00 | 0,00 | 0,00 | |
| Formação de Agentes do Programa Vida - Emprego | | | | 500,00 | 0,00 | 0,00 | 0,0 |
| ESTRUTURAS E OUTROS APOIOS PARA PROMOÇÃO DO EMPREGO | - | - | 365.630,00 | 200.471,04 | 7.391,11 | 2,0 | |
| (**) Promoção do Artesanato - Feiras | | | | 0,00 | 0,00 | 0,00 | |
| (**) PRODESCOOP - Cooperativas - Investimento | | | | 45.630,00 | 0,00 | 0,00 | 0,0 |
| PROM. DE EST. E SERV. DE AP. À INSERÇÃO PROFISSIONAL | - | - | - | 320.000,00 | 200.471,04 | 7.391,11 | 2,3 |
| (**) Unidades de Inserção na Vida Activa (UNIVAS) | 36 | 33 | 91,7 | 320.000,00 | 200.471,04 | 7.391,11 | 2,3 |
| (**) Clubes de Emprego | | | | 0,00 | 0,00 | 0,00 | |
| TOTAL | 12.858 | 4.976 | 38,7 | 18.511.934,00 | 6.596.383,38 | 189.235,74 | 1,0 |

(*) Número de pessoas envolvidas em componentes de medidas (ex.: majorações em ILE) cuja meta já está contemplada na medida principal.

(**) A execução física destas medidas não é contabilizada em número de abrangidos ou pessoas apoiadas, pelo que não pode ser adicionada à execução das restantes medidas.

(1) Inclui a actividade realizada no âmbito das Iniciativas Locais de Emprego - Serviços de Apoio à Família

| FORMAÇÃO PROFISSIONAL | Execução Física | | | Execução Financeira (Un.: Euros) | | | |
|---|-----------------|--------------|-------------|----------------------------------|---------------------|------------------|------------|
| | Meta | Abrangidos | Grau Exec. | Dotação | Cabimento | Pagamento | Grau Exec. |
| Sistema de Aprendizagem - Gestão Directa | 1.021 | 402 | 39,4 | 3.323.500,00 | 677.116,30 | 5.421,76 | 0,2 |
| Sistema de Aprendizagem - Entidades Externas | 121 | 46 | 38,0 | 650.000,00 | 0,00 | 0,00 | 0,0 |
| Sistema de Aprendizagem - Saldos | | | | 0,00 | 0,00 | 0,00 | |
| Cursos de Educação e Formação de Jovens | 512 | 232 | 45,3 | 1.458.322,00 | 226.109,69 | 508,58 | 0,0 |
| Cursos de Especialização Tecnológica | 66 | | 0,0 | 161.235,00 | 0,00 | 0,00 | 0,0 |
| Cláusula de Formação | | | | 0,00 | 0,00 | 0,00 | |
| Reconhecimento e Validação de Competências | 3.518 | 44 | 1,3 | 1.271.077,00 | 908.116,94 | 0,00 | 0,0 |
| Portugal Acolhe | 75 | 41 | 54,7 | 24.053,00 | 9.539,20 | 262,86 | 1,1 |
| Formação Modular | 12.226 | 403 | 3,3 | 2.495.121,00 | 37.918,61 | 330,00 | 0,0 |
| Formação para Activos | | | | 0,00 | 0,00 | 0,00 | |
| Cursos de Educação e Formação de Adultos | 3.378 | 1.612 | 47,7 | 14.549.344,00 | 4.070.667,90 | 14.379,87 | 0,1 |
| Formação de Formadores | 210 | | 0,0 | 21.483,00 | 2.052,00 | 0,00 | 0,0 |
| Formação Especial | | | | 0,00 | 0,00 | 0,00 | |
| Formação para a Inclusão | 156 | | 0,0 | 416.424,00 | 30.644,16 | 0,00 | 0,0 |
| IEFP, I.P. (Centros de Emprego + Centros de Form. Prof. de Gestão Directa) | 21.283 | 2.780 | 13,1 | 24.370.559,00 | 5.962.164,80 | 20.903,07 | 0,1 |
| Centros de Gestão Participada | | | | 0,00 | 0,00 | 0,00 | |
| Ações em Cooperação com Outras Entidades | | | | 0,00 | 0,00 | 0,00 | |
| TOTAL | 21.283 | 2.780 | 13,1 | 24.370.559,00 | 5.962.164,80 | 20.903,07 | 0,1 |

| REABILITAÇÃO PROFISSIONAL DE PESSOAS COM DEFICIÊNCIA | Execução Física | | | Execução Financeira (Un.: Euros) | | | |
|--|-----------------|------------|--------------|----------------------------------|------------------|-------------|------------|
| | Meta | Abrangidos | Grau Exec. | Dotação | Cabimento | Pagamento | Grau Exec. |
| Aval. e Orientação Prof. de Pessoas com Deficiência | 20 | 12 | 60,0 | 10.000,00 | 0,00 | 0,00 | 0,0 |
| Pré-Profissionalização | | | | 0,00 | 0,00 | 0,00 | |
| Form. para Pessoas com Deficiência - Ações em Cooperação | 126 | 512 | 406,3 | 1.461.150,00 | 0,00 | 0,00 | 0,0 |
| Readaptação ao Trabalho | | 2 | | 0,00 | 0,00 | 0,00 | |
| Incentivos ao Emp. de Pess. com Deficiência | 30 | | 0,0 | 138.080,00 | 6.755,56 | 0,00 | 0,0 |
| Apoio a Actividades Independentes | | | | 0,00 | 0,00 | 0,00 | |
| Emprego Protegido - Cent. de Emp. Protegido | 25 | 21 | 84,0 | 127.882,00 | 53.960,52 | 0,00 | 0,0 |
| Emprego Protegido - Enclaves | 40 | 26 | 65,0 | 154.020,00 | 0,00 | 0,00 | 0,0 |
| Prémio de Mérito | | | | 0,00 | 0,00 | 0,00 | |
| Apoio à Colocação e Acompanhamento Pós - Colocação | 43 | 11 | 25,6 | 50.000,00 | 0,00 | 0,00 | 0,0 |
| OED Lisboa | | | | 0,00 | 0,00 | 0,00 | |
| Ajudas Técnicas e Triciclos | 23 | | 0,0 | 70.000,00 | 2.587,20 | 0,00 | 0,0 |
| Apoio à Construção e Recup. de Equip. e ao seu Funcionamento | | | | 0,00 | 0,00 | 0,00 | |
| Centros e Unidades de Reabilitação Profissional | | | | 0,00 | 0,00 | 0,00 | |
| Centros de Gestão Participada - Reabilitação | | | | 0,00 | 0,00 | 0,00 | |
| Organismo Intermédio | | | | 0,00 | 0,00 | 0,00 | |
| TOTAL | 307 | 584 | 190,2 | 2.011.132,00 | 63.303,28 | 0,00 | 0,0 |

| DESIGNAÇÃO DA DESPESA | Execução Física | | | Execução Financeira (Un.: Euros) | | | | |
|---|-----------------|------------------|--------------------------|----------------------------------|---------------------|-------------------|--------------------------|--------------------------|
| | Meta a) | Abrangidos b) | Grau Exec. b) / a) | Dotação a) | Cabimento b) | Pagamento c) | Grau Exec. b) / a) | Grau Exec. c) / a) |
| PROG. 1 - INTERV. ESTRUT. NOS DOMÍNIOS DO EMPREGO E DA FORM. PROF. | 23.991 | 3.499 | 14,6 | 36.437.844,00 | 9.589.398,22 | 102.700,33 | 26,3 | 0,3 |
| PROMOÇÃO DA EMPREGABILIDADE E DO EMPREGO | 23.001 | 3.472 | 15,1 | 29.912.196,00 | 8.133.910,46 | 76.933,35 | 27,2 | 0,3 |
| PROM. A FORM. QUALIFICANTE E A TRANSIÇÃO P/A VIDA ACTIVA | 1.720 | 680 | 39,5 | 5.593.057,00 | 903.225,99 | 5.930,34 | 16,1 | 0,1 |
| Sistema de Aprendizagem - Gestão Directa | 1.021 | 402 | 39,4 | 3.323.500,00 | 677.116,30 | 5.421,76 | 20,4 | 0,2 |
| Sistema de Aprendizagem - Entidades Externas | 121 | 46 | 38,0 | 650.000,00 | 0,00 | 0,00 | 0,0 | 0,0 |
| Sistema de Aprendizagem - Saldos | | | | 0,00 | 0,00 | 0,00 | | |
| Cursos de Educação e Formação de Jovens | 512 | 232 | 45,3 | 1.458.322,00 | 226.109,69 | 508,58 | 15,5 | 0,0 |
| Cursos de Especialização Tecnológica | 66 | | 0,0 | 161.235,00 | 0,00 | 0,00 | 0,0 | 0,0 |
| FORMAÇÃO AO LONGO DA VIDA E ADAPTABILIDADE | 15.855 | 512 | 3,2 | 3.871.408,00 | 963.208,40 | 792,86 | 24,9 | 0,0 |
| Bolsas de Formação da Iniciativa do Trabalhador | 36 | 24 | 66,7 | 81.157,00 | 7.633,65 | 200,00 | 9,4 | 0,2 |
| Cláusula de Formação | | | | 0,00 | 0,00 | 0,00 | | |
| Reconhecimento e Validação de Competências | 3.518 | 44 | 1,3 | 1.271.077,00 | 908.116,94 | 0,00 | 71,4 | 0,0 |
| Portugal Acolhe | 75 | 41 | 54,7 | 24.053,00 | 9.539,20 | 262,86 | 39,7 | 1,1 |
| Formação Modular | 12.226 | 403 | 3,3 | 2.495.121,00 | 37.918,61 | 330,00 | 1,5 | 0,0 |
| Formação para Activos | | | | 0,00 | 0,00 | 0,00 | | |
| QUALIFICAÇÃO E INSERÇÃO PROF. PARA DESEMPREGADOS | 4.868 | 2.227 | 45,7 | 19.984.553,00 | 5.901.341,79 | 66.475,38 | 29,5 | 0,3 |
| Formação Profissional para Desempregados | | | | 0,00 | 0,00 | 0,00 | | |
| Cursos de Educação e Formação de Adultos | 3.378 | 1.612 | 47,7 | 14.549.344,00 | 4.070.667,90 | 14.379,87 | 28,0 | 0,1 |
| Estágios Profissionais | 1.488 | 613 | 41,2 | 5.424.941,00 | 1.830.673,89 | 52.095,51 | 33,7 | 1,0 |
| Estágios Profissionais para Luso Descendentes | 2 | 2 | 100,0 | 10.268,00 | 0,00 | 0,00 | 0,0 | 0,0 |
| Estágios Profissionais - INOV-ART | | | | 0,00 | 0,00 | 0,00 | | |
| PROG. EMPREGO PARA A COMUNICAÇÃO SOCIAL REGIONAL E LOCAL - PECSRL | | 1 | | 0,00 | 0,00 | 0,00 | | |
| Estágios Profissionais - PECSRL | | 1 | | 0,00 | 0,00 | 0,00 | | |
| PROGRAMA INOV-JOVEM | 558 | 52 | 9,3 | 463.178,00 | 366.134,28 | 3.734,77 | 79,0 | 0,8 |
| Estágios Profissionais - INOV-JOVEM | 558 | 52 | 9,3 | 463.178,00 | 366.134,28 | 3.734,77 | 79,0 | 0,8 |
| Apoio à Integração - INOV-JOVEM | | | | 0,00 | 0,00 | 0,00 | | |
| APOIO À CRIAÇÃO DE EMP. NO ÂMBITO DO DESENV. LOCAL E DA ECON. SOCIAL | 772 | 27 | 3,5 | 6.501.665,00 | 1.453.435,76 | 25.766,98 | 22,4 | 0,4 |
| APOIO AO INVEST. EM INIC. LOCAIS CRIADORAS DE EMPREGO | | | | 1.400.000,00 | 820.081,60 | 1.875,00 | 58,6 | 0,1 |
| (1) (*) Programa de Estímulo à Oferta de Emprego - Investimento | 129 | 2 | 1,6 | 1.400.000,00 | 820.081,60 | 1.875,00 | 58,6 | 0,1 |
| PROGRAMA DE ESTÍMULO À OFERTA DE EMPREGO | 764 | 27 | 3,5 | 5.035.434,00 | 633.354,16 | 23.891,98 | 12,6 | 0,5 |
| (1) (*) ILE - Criação de Postos de Trabalho | 341 | 4 | 1,2 | 2.685.070,00 | 449.545,62 | 7.333,38 | 16,7 | 0,3 |
| (1) (*) ILE - Majorações | 86 | 3 | 3,5 | 170.337,00 | 34.758,96 | 1.466,68 | 20,4 | 0,9 |
| CPE - Criação de Postos de Trabalho | 159 | 13 | 8,2 | 765.080,00 | 42.277,82 | 0,00 | 5,5 | 0,0 |
| (*) CPE - Majorações | 8 | | 0,0 | 20.536,00 | 0,00 | 0,00 | 0,0 | 0,0 |
| Apoios à Contratação | 251 | 9 | 3,6 | 1.324.991,00 | 89.417,76 | 15.091,92 | 6,7 | 1,1 |
| (*) Apoios à Contratação - Majorações | 9 | | 0,0 | 10.000,00 | 0,00 | 0,00 | 0,0 | 0,0 |
| f) (**) Prémio de Igualdade de Oportunidades - Majorações | 13 | | 0,0 | 29.354,00 | 17.354,00 | 0,00 | 59,1 | 0,0 |
| Apoio à Conversão de Contratos | 13 | 1 | 7,7 | 30.066,00 | 0,00 | 0,00 | 0,0 | 0,0 |
| APOIO À INT. NO MERCADO DE TRABALHO | | | | 0,00 | 0,00 | 0,00 | | |
| Prémio de Colocação | | | | 0,00 | 0,00 | 0,00 | | |
| APOIOS À PROMOÇÃO DO ARTESANATO | 8 | 0,0 | | 3.000,00 | 0,00 | 0,00 | 0,0 | 0,0 |
| Promoção do Artesanato - Artesãos | 8 | | 0,0 | 3.000,00 | 0,00 | 0,00 | 0,0 | 0,0 |
| c) (**) Promoção do Artesanato - Feiras | | | | 0,00 | 0,00 | 0,00 | | |
| APOIO AO DESENVOLVIMENTO COOPERATIVO | | | | 63.231,00 | 0,00 | 0,00 | 0,0 | 0,0 |
| d) (**) PRODESCOOP - Cooperativas - Investimento | | | | 45.630,00 | 0,00 | 0,00 | 0,0 | 0,0 |
| PRODESCOOP - Cooperativas - Criação de Postos de Trabalho | | | | 17.601,00 | 0,00 | 0,00 | 0,0 | 0,0 |
| FUNDO EUROPEU DE AJUSTAMENTO À GLOBALIZAÇÃO - FEG | | | | 0,00 | 0,00 | 0,00 | | |
| Apoios à Auto-Colocação | | | | 0,00 | 0,00 | 0,00 | | |
| Compensação Salarial para o Novo Emprego | | | | 0,00 | 0,00 | 0,00 | | |
| Apoios a Novos Empreendedores | | | | 0,00 | 0,00 | 0,00 | | |
| Bolsa de Formação - FEG | | | | 0,00 | 0,00 | 0,00 | | |
| FORMAÇÃO DE AGENTES DA POLÍTICA DE EMPREGO | 218 | 0,0 | | 23.983,00 | 2.052,00 | 0,00 | 8,6 | 0,0 |
| FORMAÇÃO DE AGENTES DA POLÍTICA DE EMPREGO | 218 | 0,0 | | 23.983,00 | 2.052,00 | 0,00 | 8,6 | 0,0 |
| Formação de Formadores | 210 | | 0,0 | 21.483,00 | 2.052,00 | 0,00 | 9,6 | 0,0 |
| Formação de Animadores de UNIVAS e Clubes de Emprego | 8 | | 0,0 | 2.500,00 | 0,00 | 0,00 | 0,0 | 0,0 |
| ACÇÕES EM COOPERAÇÃO | | | | 0,00 | 0,00 | 0,00 | | |
| Centros de Gestão Participada | | | | 0,00 | 0,00 | 0,00 | | |
| Acções em Cooperação com Outras Entidades | | | | 0,00 | 0,00 | 0,00 | | |
| PLANOS REGIONAIS DE EMPREGO, REDES E PACTOS | | | | 0,00 | 0,00 | 0,00 | | |
| PLANOS REGIONAIS DE EMPREGO, REDES E PACTOS | | | | 0,00 | 0,00 | 0,00 | | |
| Prog. de Promoção de Emprego p/ Distrito Porto - PROPEP | | | | 0,00 | 0,00 | 0,00 | | |
| Planos Regionais | | | | 0,00 | 0,00 | 0,00 | | |

| DESIGNAÇÃO DA DESPESA | Execução Física | | | Execução Financeira (Un.: Euros) | | | | |
|---|-----------------|------------------|--------------------------|----------------------------------|---------------------|-------------------|--------------------------|--------------------------|
| | Meta a) | Abrangidos b) | Grau Exec. b) / a) | Dotação a) | Cabimento b) | Pagamento c) | Grau Exec. b) / a) | Grau Exec. c) / a) |
| PROG. 2 - INTEGRAÇÃO ECON. E SOCIAL DOS GRUPOS SOCIAIS DESFAV. | 10.457 | 4.841 | 46,3 | 8.135.781,00 | 2.831.982,20 | 100.047,37 | 34,8 | 1,2 |
| PROMOVER O EMP. E A EMPREGABILIDADE DOS GRUPOS PART. DESFAVORECIDOS | 10.457 | 4.841 | 46,3 | 8.135.781,00 | 2.831.982,20 | 100.047,37 | 34,8 | 1,2 |
| ACÇÕES DE DESENV.PESSOAL E PROF. PESSOAS C/DEFICIÊNCIA | 146 | 526 | 360,3 | 1.471.150,00 | 0,00 | 0,00 | 0,0 | 0,0 |
| Aval. e Orientação Prof. de Pessoas com Deficiência | 20 | 12 | 60,0 | 10.000,00 | 0,00 | 0,00 | 0,0 | 0,0 |
| Pré-Profissionalização | | | | 0,00 | 0,00 | 0,00 | | |
| Form. para Pessoas com Deficiência - Acções em Cooperação | 126 | 512 | 406,3 | 1.461.150,00 | 0,00 | 0,00 | 0,0 | 0,0 |
| Readaptação ao Trabalho | | 2 | | 0,00 | 0,00 | 0,00 | | |
| APOIOS AO EMPREGO E À CONTRATAÇÃO PESSOAS C/DEFICIÊNCIA | 161 | 58 | 36,0 | 539.982,00 | 63.303,28 | 0,00 | 11,7 | 0,0 |
| Incentivos ao Emp. de Pess. com Deficiência | 30 | | 0,0 | 138.080,00 | 6.755,56 | 0,00 | 4,9 | 0,0 |
| Apoio a Actividades Independentes | | | | 0,00 | 0,00 | 0,00 | | |
| Emprego Protegido - Cent. de Emp. Protegido | 25 | 21 | 84,0 | 127.882,00 | 53.960,52 | 0,00 | 42,2 | 0,0 |
| Emprego Protegido - Enclaves | 40 | 26 | 65,0 | 154.020,00 | 0,00 | 0,00 | 0,0 | 0,0 |
| Prémio de Mérito | | | | 0,00 | 0,00 | 0,00 | | |
| Apoio à Colocação e Acompanhamento Pós - Colocação | 43 | 11 | 25,6 | 50.000,00 | 0,00 | 0,00 | 0,0 | 0,0 |
| OED Lisboa | | | | 0,00 | 0,00 | 0,00 | | |
| Ajudas Técnicas e Triciclos | 23 | | 0,0 | 70.000,00 | 2.587,20 | 0,00 | 3,7 | 0,0 |
| ACÇÕES DE FORM. PROF. DE GRUPOS DESFAVORECIDOS | 156 | 0,0 | 416.424,00 | 30.644,16 | 0,00 | 7,4 | 0,0 | 0,0 |
| Formação Especial | | | | 0,00 | 0,00 | 0,00 | | |
| Cursos Educação e Formação de Adultos | | | | 0,00 | 0,00 | 0,00 | | |
| Formação para a Inclusão | 156 | | 0,0 | 416.424,00 | 30.644,16 | 0,00 | 7,4 | 0,0 |
| PROGRAMA VIDA - EMPREGO | 139 | 78 | 56,1 | 581.193,00 | 384.966,41 | 67.271,52 | 66,2 | 11,6 |
| Despesas com Pessoal | | | | 573,00 | 0,00 | 0,00 | 0,0 | 0,0 |
| Funcionamento - Agências Regionais | | | | 4.000,00 | 0,00 | 0,00 | 0,0 | 0,0 |
| Mediação para a Formação e o Emprego | 4 | 4 | 100,0 | 45.000,00 | 44.308,38 | 6.155,41 | 98,5 | 13,7 |
| Estágios de Integração Sócio-Profissional | 60 | 25 | 41,7 | 213.000,00 | 99.262,17 | 15.133,37 | 46,6 | 7,1 |
| Prémio de Integração Sócio-Profissional | 3 | | 0,0 | 15.120,00 | 0,00 | 0,00 | 0,0 | 0,0 |
| Apoios ao Emprego | 72 | 49 | 68,1 | 303.000,00 | 241.395,86 | 45.982,74 | 79,7 | 15,2 |
| Apoios ao Auto-Emprego | | | | 0,00 | 0,00 | 0,00 | | |
| Formação de Agentes do Programa Vida - Emprego | | | | 500,00 | 0,00 | 0,00 | 0,0 | 0,0 |
| DESENV. A REDE DE EQUIP. E SERV. DE PROMOÇÃO E DESENV.SOCIAL | | | | 0,00 | 0,00 | 0,00 | | |
| Apoio à Construção e Recup. de Equip. e ao seu Funcionamento | | | | 0,00 | 0,00 | 0,00 | | |
| Centros e Unidades de Reabilitação Profissional | | | | 0,00 | 0,00 | 0,00 | | |
| DINAMIZAÇÃO E PROMOÇÃO DO MERCADO SOCIAL DE EMPREGO | 9.855 | 4.179 | 42,4 | 5.127.032,00 | 2.353.068,35 | 32.775,85 | 45,9 | 0,6 |
| (*) Empresas de Inserção - Investimento | 9 | | 0,0 | 46.348,00 | 0,00 | 0,00 | 0,0 | 0,0 |
| Empresas de Inserção - Profissionalização | 462 | 348 | 75,3 | 1.554.825,00 | 922.979,54 | 25.902,85 | 59,4 | 1,7 |
| (*) Empresas de Inserção - Formação | 132 | | 0,0 | 225.723,00 | 87.657,98 | 4.861,49 | 38,8 | 2,2 |
| Empresas de Inserção - Prémio Integração | 6 | | 0,0 | 29.785,00 | 0,00 | 0,00 | 0,0 | 0,0 |
| Programas Ocupacionais - Carenciados | 1.287 | 277 | 21,5 | 3.256.383,00 | 1.342.430,83 | 2.011,51 | 41,2 | 0,1 |
| Programas Ocupacionais - Subsidiados | 8.100 | 3.554 | 43,9 | 0,00 | 0,00 | 0,00 | | |
| g) (**) Programa de Apoio à Iniciativa Privada (PAIPS) | 2 | | 0,0 | 13.968,00 | 0,00 | 0,00 | 0,0 | 0,0 |
| Despacho Conjunto MSST/MC - Prog. Cultura Emprego | | | | 0,00 | 0,00 | 0,00 | | |
| Despacho Conjunto MAI/MTSS - Prevenção de Fogos Florestais | | | | 0,00 | 0,00 | 0,00 | | |
| Centros de Gestão Participada - Reabilitação | | | | 0,00 | 0,00 | 0,00 | | |
| PROG. 3 - INTERV. PARA A ORG.E GESTÃO DO MERC EMP.E DA FORM. PROF. | 4.400 | 261 | 5,9 | 764.341,00 | 517.557,61 | 33.084,53 | 67,7 | 4,3 |
| DESENV. E MODERNIZAÇÃO DAS ESTRUTURAS E SERV. DE APOIO AO EMP. E FORM. | | | | 722.600,00 | 508.271,04 | 33.041,11 | 70,3 | 4,6 |
| PROM. DE EST. E SERV. DE AP. À INSERÇÃO PROFISSIONAL | | | | 320.000,00 | 200.471,04 | 7.391,11 | 62,6 | 2,3 |
| b) (**) Unidades de Inserção na Vida Activa (UNIVAS) | 36 | 33 | 91,7 | 320.000,00 | 200.471,04 | 7.391,11 | 62,6 | 2,3 |
| b) (**) Clubes de Emprego | | | | 0,00 | 0,00 | 0,00 | | |
| a) (**) Informação e Orientação Profissional | | 679 | | 0,00 | 0,00 | 0,00 | | |
| Certificação Profissional | | | | 5.000,00 | 0,00 | 0,00 | 0,0 | 0,0 |
| Estudos e Investigação | | | | 25.000,00 | 0,00 | 0,00 | 0,0 | 0,0 |
| Processos e Métodos Didácticos | | | | 0,00 | 0,00 | 0,00 | | |
| Observatório do Emprego e Formação | | | | 0,00 | 0,00 | 0,00 | | |
| Regime Prest. Desemp. - DL nº220 de 03/11/2006 | | | | 372.600,00 | 307.800,00 | 25.650,00 | 82,6 | 6,9 |
| COLOCAÇÃO | 4.400 | 261 | 5,9 | 3.000,00 | 0,00 | 0,00 | 0,0 | 0,0 |
| Prod. de Instrumentos Téc. de Sup. à Actividade de Colocação | 4.400 | 261 | 5,9 | 0,00 | 0,00 | 0,00 | | |
| COLOCAÇÃO EXTERNA | | | | 3.000,00 | 0,00 | 0,00 | 0,0 | 0,0 |
| Rede Eures | | | | 3.000,00 | 0,00 | 0,00 | 0,0 | 0,0 |
| PRESTAÇÕES TÉCNICAS - METODOLOGIA PNE | | | | 38.741,00 | 9.286,57 | 43,42 | 24,0 | 0,1 |
| INSERJOVEM | | | | 15.413,00 | 3.945,76 | 9,20 | 25,6 | 0,1 |
| REAGE | | | | 23.328,00 | 5.340,81 | 34,22 | 22,9 | 0,1 |
| MODERNIZAÇÃO DO SERVIÇO PÚBLICO DE EMPREGO | | | | 0,00 | 0,00 | 0,00 | | |
| Modern. do SPE: Proj. LSE (Livre Serv. P/ Emprego) | | | | 0,00 | 0,00 | 0,00 | | |
| PROG. 4 - RELAÇÕES C/EXTERIOR E ARTICULAÇÃO COM OUTRAS ENTIDADES | | | | 233.309,00 | 466,50 | 0,00 | 0,2 | 0,0 |
| ACÇÕES CONJUNTAS COM OUTRAS ENTIDADES | | | | 149.109,00 | 466,50 | 0,00 | 0,3 | 0,0 |
| Diálogo Social | | | | 0,00 | 0,00 | 0,00 | | |
| Participação em Programas Comunitários | | | | 0,00 | 0,00 | 0,00 | | |
| OUTRAS ACÇÕES CONJUNTAS COM OUTRAS ENTIDADES | | | | 149.109,00 | 466,50 | 0,00 | 0,3 | 0,0 |
| Concursos Diversos | | | | 146.609,00 | 466,50 | 0,00 | 0,3 | 0,0 |
| Cooperação IEFP, I.P. / Secretariado Nacional de Reabilitação | | | | 0,00 | 0,00 | 0,00 | | |
| Pré-Reforma | | | | 0,00 | 0,00 | 0,00 | | |
| Outras Acções | | | | 2.500,00 | 0,00 | 0,00 | 0,0 | 0,0 |

| DESIGNAÇÃO DA DESPESA | Execução Física | | | Execução Financeira (Un.: Euros) | | | | |
|---|-----------------|------------------|--------------------------|----------------------------------|----------------------|-------------------|--------------------------|--------------------------|
| | Meta a) | Abrangidos b) | Grau Exec. b) / a) | Dotação a) | Cabimento b) | Pagamento c) | Grau Exec. b) / a) | Grau Exec. c) / a) |
| COOPERAÇÃO INSTITUCIONAL | | | | 0,00 | 0,00 | 0,00 | | |
| Comissão para a Igualdade no Trabalho e no Emprego (CITE) | | | | 0,00 | 0,00 | 0,00 | | |
| Serviços Sociais do MSST | | | | 0,00 | 0,00 | 0,00 | | |
| Prog. p/a Promoção dos Ofic.e das Micro Emp. Artesanais (PPART) | | | | 0,00 | 0,00 | 0,00 | | |
| Agência Nacional Sócrates e Leonardo da Vinci | | | | 0,00 | 0,00 | 0,00 | | |
| Instituto de Gestão do Fundo Social Europeu (IGFSE) | | | | 0,00 | 0,00 | 0,00 | | |
| Outros Serviços | | | | 0,00 | 0,00 | 0,00 | | |
| Alto Comissariado p/Imigração e Minorias Étnicas | | | | 0,00 | 0,00 | 0,00 | | |
| Prog. de Prevenção e Eliminação da Exploração do Trabalho Infantil (PETI) | | | | 0,00 | 0,00 | 0,00 | | |
| Programa de Iniciativa Comunitária (PIC) EQUAL | | | | 0,00 | 0,00 | 0,00 | | |
| RELAÇÕES PÚBLICAS | | | | 84.200,00 | 0,00 | 0,00 | 0,0 | 0,0 |
| Informação para o Exterior | | | | 51.500,00 | 0,00 | 0,00 | 0,0 | 0,0 |
| Relação Directa com os Utentes | | | | 32.700,00 | 0,00 | 0,00 | 0,0 | 0,0 |
| RELAÇÕES INTERNACIONAIS | | | | 0,00 | 0,00 | 0,00 | | |
| Organizações Internacionais | | | | 0,00 | 0,00 | 0,00 | | |
| COOPERAÇÃO BILATERAL C/ PALOPS | | | | 0,00 | 0,00 | 0,00 | | |
| Cooperação Bilateral com Outros Países e Outras Actividades | | | | 0,00 | 0,00 | 0,00 | | |
| PROG. 5 - GESTÃO E ORGANIZAÇÃO INTERNA | | | | 7.887.005,00 | 2.571.408,03 | 72.587,53 | 32,6 | 0,9 |
| INFRA-ESTRUTURAS FÍSICAS | | | | 1.061.666,00 | 219.586,21 | 0,00 | 20,7 | 0,0 |
| Centros de Emprego | | | | 78.666,00 | 30.050,50 | 0,00 | 38,2 | 0,0 |
| Centros de Formação Profissional de Gestão Directa | | | | 943.000,00 | 184.255,71 | 0,00 | 19,5 | 0,0 |
| Centros de Formação Profissional de Gestão Participada | | | | 0,00 | 0,00 | 0,00 | | |
| Centro de Reabilitação Profissional de Gestão Directa | | | | 0,00 | 0,00 | 0,00 | | |
| Centro de Reabilitação Profissional de Gestão Participada | | | | 0,00 | 0,00 | 0,00 | | |
| Serviços de Coordenação Central e Regional | | | | 21.000,00 | 5.280,00 | 0,00 | 25,1 | 0,0 |
| OUTRAS INFRA-ESTRUTURAS FÍSICAS | | | | 19.000,00 | 0,00 | 0,00 | 0,0 | 0,0 |
| Pólos de Formação | | | | 19.000,00 | 0,00 | 0,00 | 0,0 | 0,0 |
| Funcionamento, Organização e Gestão Internas | | | | 418.127,00 | 154.184,39 | 8.466,34 | 36,9 | 2,0 |
| Funcionamento, Organização e Gestão Internas | | | | 395.177,00 | 141.705,55 | 8.346,17 | 35,9 | 2,1 |
| FUNCIONAMENTO - POEFDS E POR | | | | 22.950,00 | 12.478,84 | 120,17 | 54,4 | 0,5 |
| Funcionamento - POR | | | | 15.450,00 | 7.489,42 | 82,51 | 48,5 | 0,5 |
| Funcionamento - POPH | | | | 7.500,00 | 4.989,42 | 37,66 | 66,5 | 0,5 |
| RECURSOS HUMANOS | | | | 272.874,00 | 32.209,56 | 1.454,30 | 11,8 | 0,5 |
| GESTÃO DE RECURSOS HUMANOS | | | | 267.374,00 | 32.209,56 | 1.454,30 | 12,0 | 0,5 |
| Centros de Emprego | | | | 102.684,00 | 11.609,43 | 774,17 | 11,3 | 0,8 |
| Centros de Formação Profissional | | | | 99.850,00 | 17.960,13 | 680,13 | 18,0 | 0,7 |
| Centros de Reabilitação Profissional | | | | 0,00 | 0,00 | 0,00 | | |
| Serviços de Coordenação Central e Regional | | | | 57.540,00 | 2.640,00 | 0,00 | 4,6 | 0,0 |
| POR | | | | 7.300,00 | 0,00 | 0,00 | 0,0 | 0,0 |
| Pessoal Deslocado em Diversos Serviços | | | | 0,00 | 0,00 | 0,00 | | |
| DESENVOLVIMENTO DOS RECURSOS HUMANOS | | | | 0,00 | 0,00 | 0,00 | | |
| Formação Interna - Acções | | | | 0,00 | 0,00 | 0,00 | | |
| Acção Social | | | | 5.500,00 | 0,00 | 0,00 | 0,0 | 0,0 |
| INFORMATIZAÇÃO | | | | 55.206,00 | 167,27 | 0,00 | 0,3 | 0,0 |
| Hardware | | | | 52.706,00 | 0,00 | 0,00 | 0,0 | 0,0 |
| Software | | | | 0,00 | 0,00 | 0,00 | | |
| Comunicação | | | | 0,00 | 0,00 | 0,00 | | |
| Outros | | | | 2.500,00 | 167,27 | 0,00 | 6,7 | 0,0 |
| INFORMAÇÃO CIENTÍFICA E DOCUMENTAÇÃO | | | | 10.000,00 | 53,80 | 0,00 | 0,5 | 0,0 |
| INFORMAÇÃO CIENTÍFICA E DOCUMENTAÇÃO | | | | 10.000,00 | 53,80 | 0,00 | 0,5 | 0,0 |
| Informação Científica e Técnica | | | | 10.000,00 | 53,80 | 0,00 | 0,5 | 0,0 |
| Actividade Editorial | | | | 0,00 | 0,00 | 0,00 | | |
| Informação Interna | | | | 0,00 | 0,00 | 0,00 | | |
| GESTÃO DE CENTROS | | | | 6.069.132,00 | 2.165.206,80 | 62.666,89 | 35,7 | 1,0 |
| Centros de Emprego | | | | 1.332.623,00 | 656.654,49 | 20.941,23 | 49,3 | 1,6 |
| Centros de Formação Profissional | | | | 4.736.509,00 | 1.508.552,31 | 41.725,66 | 31,8 | 0,9 |
| Centros de Reabilitação Profissional | | | | 0,00 | 0,00 | 0,00 | | |
| PROG 6 - OUTROS | | | | 0,00 | 0,00 | 0,00 | | |
| Restituições de Apoios Comunitários | | | | 0,00 | 0,00 | 0,00 | | |
| Constituição de Reserva | | | | 0,00 | 0,00 | 0,00 | | |
| ORGANISMO INTERMÉDIO | | | | 0,00 | 0,00 | 0,00 | | |
| TOTAL | | | | 53.458.280,00 | 15.510.812,56 | 308.419,76 | 29,0 | 0,6 |

(*) Número de pessoas envolvidas em componentes de medidas (ex.: majorações em ILE) cuja meta já está contemplada na medida principal.

(**) A execução física destas medidas não é contabilizada em número de abrangidos ou pessoas apoiadas, pelo que não pode ser adicionada à execução das restantes medidas.

(1) Inclui a actividade realizada no âmbito das Iniciativas Locais de Emprego - Serviços de Apoio à Família

Metas e Execução Física Agregadas por:

| | | |
|---|--------|-------|
| Pessoas: | 38.848 | 8.601 |
| a) Informação e Orientação Profissional: | | 679 |
| b) Estruturas: | 36 | 33 |
| c) Feiras: | | |
| d) Cooperativas (Investimento): | | |
| f) Prémios de Igualdade de Oportunidades | 13 | |
| g) Programa de Apoio à Iniciativa Privada (PAIPS) | 2 | |

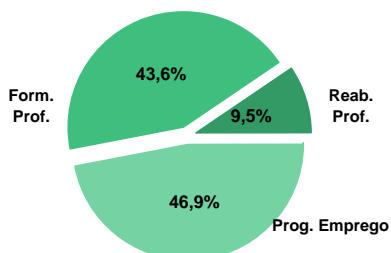
DELEGAÇÃO REGIONAL DO ALGARVE

EXECUÇÃO FÍSICA E FINANCEIRA

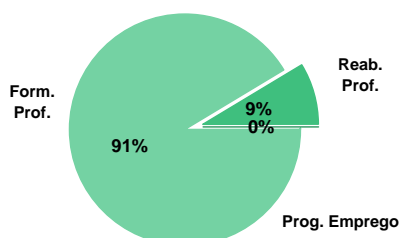
Valores acumulados a 31 de Janeiro de 2009

| ÁREAS DE INTERVENÇÃO | Execução Física | | | Execução Financeira (Un.: Euros) | | | |
|--|-----------------|--------------|--------------|----------------------------------|---------------------|------------------|------------|
| | Meta | Abrangidos | Grau Exec. | Dotação | Cabimento | Pagamento | Grau Exec. |
| EMPREGO | 9.365 | 2.027 | 21,6 | 5.442.457,00 | 1.507.310,37 | 50.704,37 | 0,9 |
| Programas de Emprego | 3.405 | 1.827 | 53,7 | 5.442.457,00 | 1.507.310,37 | 50.704,37 | 0,9 |
| Prod. de Instrumentos Téc. de Sup. à Actividade de Colocação | 5.960 | 200 | 3,4 | 0,00 | 0,00 | 0,00 | |
| FORMAÇÃO PROFISSIONAL | 6.902 | 1.699 | 24,6 | 7.356.967,00 | 1.876.044,67 | 4.732,86 | 0,1 |
| REABILITAÇÃO PROFISSIONAL | 275 | 372 | 135,3 | 1.386.128,00 | 6.654,48 | 0,00 | 0,0 |
| TOTAL | 16.542 | 4.098 | 24,8 | 14.185.552,00 | 3.390.009,52 | 55.437,23 | 0,4 |
| Informação e Orientação Profissional | | 477 | | 0,00 | 0,00 | 0,00 | |

Abrangidos - Peso relativo



Pagamento - Peso relativo



MEDIDAS / PROGRAMAS COM MAIOR PESO RELATIVO

| EXECUÇÃO FÍSICA | METAS | ABRANGIDOS | GRAU |
|---|-------|------------|------|
| Formação Modular | 3.898 | 440 | 11,3 |
| Programas Ocupacionais - Subsidiados | 2.130 | 1.324 | 62,2 |
| Cursos Educação e Formação de Adultos | 949 | 564 | 59,4 |
| Reconhec. e Validação de Competências | 878 | 14 | 1,6 |
| Estágios Profissionais | 708 | 223 | 31,5 |
| Sist. de Aprendizagem - Gestão Directa | 608 | 419 | 68,9 |
| Estágios Profissionais - INOV-JOVEM | 206 | 154 | 74,8 |
| Cursos Educação e Form. de Jovens | 189 | 156 | 82,5 |
| Portugal Acolhe | 180 | 95 | 52,8 |
| Sist. Aprendizagem - Entidades Externas | 155 | 11 | 7,1 |

| EXECUÇÃO FINANCEIRA | DOTAÇÃO | CABIMENTO | PAGAMENTO | GRAU PAGAM |
|---|--------------|------------|-----------|------------|
| Cursos Educação e Formação de Adultos | 3.330.435,00 | 879.563,20 | 1.694,41 | 0,1 |
| Estágios Profissionais | 2.236.964,00 | 497.574,66 | 16.260,95 | 0,7 |
| Sist. de Aprendizagem - Gestão Directa | 2.128.858,00 | 696.794,17 | 707,06 | 0,0 |
| Form.p/ Pessoas c/ Def. - Acções Coop. | 1.140.180,00 | 0,00 | 0,00 | 0,0 |
| Estágios Profissionais - INOV-JOVEM | 920.434,00 | 338.810,97 | 3.406,54 | 0,4 |
| Sist. Aprendizagem - Entidades Externas | 637.633,00 | 0,00 | 0,00 | 0,0 |
| ILE - Criação de Postos de Trabalho | 611.646,00 | 145.672,87 | 7.333,38 | 1,2 |
| PEOE - Investimento | 544.700,00 | 238.059,66 | 0,00 | 0,0 |
| Reconhec. e Validação de Competências | 480.000,00 | 220.750,18 | 255,00 | 0,1 |
| Programas Ocupacionais - Carençados | 445.441,00 | 221.003,38 | 6.023,01 | 1,4 |

DELEGAÇÃO REGIONAL DO ALGARVE
EXECUÇÃO FÍSICA E FINANCEIRA DAS ÁREAS DE INTERVENÇÃO

 Valores acumulados a
31 de Janeiro de 2009

| PROGRAMAS DE EMPREGO | Execução Física | | | Execução Financeira (Un.: Euros) | | | |
|---|-----------------|--------------|-------------|----------------------------------|---------------------|------------------|------------|
| | Meta | Abrangidos | Grau Exec. | Dotação | Cabimento | Pagamento | Grau Exec. |
| PROGRAMAS DE FORMAÇÃO E EMPREGO | 921 | 386 | 41,9 | 3.188.249,00 | 844.801,98 | 19.667,49 | 0,6 |
| Bolsas de Formação da Iniciativa do Trabalhador | 5 | 8 | 160,0 | 9.800,00 | 8.416,35 | 0,00 | 0,0 |
| Estágios Profissionais | 708 | 223 | 31,5 | 2.236.964,00 | 497.574,66 | 16.260,95 | 0,7 |
| Estágios Profissionais para Luso Descendentes | 2 | | 0,0 | 21.051,00 | 0,00 | 0,00 | 0,0 |
| Estágios Profissionais - INOV-ART | | | | 0,00 | 0,00 | 0,00 | |
| Estágios Profissionais - PECSRL | | 1 | | 0,00 | 0,00 | 0,00 | |
| Estágios Profissionais - INOV-JOVEM | 206 | 154 | 74,8 | 920.434,00 | 338.810,97 | 3.406,54 | 0,4 |
| Bolsa de Formação - FEG | | | | 0,00 | 0,00 | 0,00 | |
| CRIAÇÃO DE EMPREGO E EMPRESAS | 139 | 11 | 7,9 | 1.445.666,00 | 415.064,30 | 18.577,90 | 1,3 |
| (1) (*) Programa de Estímulo à Oferta de Emprego - Investimento | 50 | 2 | 4,0 | 544.700,00 | 238.059,66 | 0,00 | 0,0 |
| (1) ILE - Criação de Postos de Trabalho | 76 | 7 | 9,2 | 611.646,00 | 145.672,87 | 7.333,38 | 1,2 |
| (1) (*) ILE - Majorações | 25 | | 0,0 | 37.531,00 | 6.603,73 | 1.466,68 | 3,9 |
| CPE - Criação de Postos de Trabalho | 21 | | 0,0 | 83.220,00 | 0,00 | 0,00 | 0,0 |
| (*) CPE - Majorações | 2 | | 0,0 | 3.004,00 | 0,00 | 0,00 | 0,0 |
| Apoios à Contratação | 31 | 4 | 12,9 | 155.540,00 | 24.728,04 | 9.777,84 | 6,3 |
| (*) Apoios à Contratação - Majorações | | | | 0,00 | 0,00 | 0,00 | |
| (**) Prémio de Igualdade de Oportunidades - Majorações | | | | 0,00 | 0,00 | 0,00 | |
| Apoio à Conversão de Contratos | 1 | | 0,0 | 1.675,00 | 0,00 | 0,00 | 0,0 |
| Apoio à Integração - INOV-JOVEM | | | | 0,00 | 0,00 | 0,00 | |
| Prémio de Colocação | | | | 0,00 | 0,00 | 0,00 | |
| Promoção do Artesanato - Artesãos | 10 | | 0,0 | 8.350,00 | 0,00 | 0,00 | 0,0 |
| PRODESCOOP - Cooperativas - Criação de Postos de Trabalho | | | | 0,00 | 0,00 | 0,00 | |
| Apoios à Auto-Colocação - FEG | | | | 0,00 | 0,00 | 0,00 | |
| Compensação Salarial para o Novo Emprego - FEG | | | | 0,00 | 0,00 | 0,00 | |
| Apoios a Novos Empreendedores - FEG | | | | 0,00 | 0,00 | 0,00 | |
| MERCADO SOCIAL DE EMPREGO | 2.287 | 1.408 | 61,6 | 465.441,00 | 221.003,38 | 6.023,01 | |
| (*) Empresas de Inserção - Investimento | | | | 0,00 | 0,00 | 0,00 | |
| Empresas de Inserção - Profissionalização | 5 | 5 | 100,0 | 20.000,00 | 0,00 | 0,00 | 0,0 |
| (*) Empresas de Inserção - Formação | | | | 0,00 | 0,00 | 0,00 | |
| Empresas de Inserção - Prémio Integração | | | | 0,00 | 0,00 | 0,00 | |
| Programas Ocupacionais - Carençados | 152 | 79 | 52,0 | 445.441,00 | 221.003,38 | 6.023,01 | 1,4 |
| Programas Ocupacionais - Subsidiados | 2.130 | 1.324 | 62,2 | 0,00 | 0,00 | 0,00 | |
| (**) Programa de Apoio à Iniciativa Privada (PAIPS) | | | | 0,00 | 0,00 | 0,00 | |
| Despacho Conjunto MSST/MC - Prog. Cultura Emprego | | | | 0,00 | 0,00 | 0,00 | |
| Despacho Conjunto MAI/MTSS - Prevenção de Fogos Florestais | | | | 0,00 | 0,00 | 0,00 | |
| OUTRAS MEDIDAS DE PROMOÇÃO DO EMPREGO | 58 | 22 | 37,9 | 312.370,00 | 11.148,46 | 4.806,33 | |
| <i>FORMAÇÃO DE AGENTES DA POLÍTICA DE EMPREGO</i> | | | | 0,00 | 0,00 | 0,00 | |
| Formação de Animadores de UNIVAS e Clubes de Emprego | | | | 0,00 | 0,00 | 0,00 | |
| <i>PLANOS REGIONAIS DE EMPREGO, REDES E PACTOS</i> | | | | 0,00 | 0,00 | 0,00 | |
| Prog. de Promoção de Emprego p/ Distrito Porto - PROPEP | | | | 0,00 | 0,00 | 0,00 | |
| Planos Regionais | | | | 0,00 | 0,00 | 0,00 | |
| <i>PROGRAMA VIDA - EMPREGO</i> | 58 | 22 | 37,9 | 312.370,00 | 11.148,46 | 4.806,33 | 1,5 |
| Despesas com Pessoal | | | | 0,00 | 0,00 | 0,00 | |
| Funcionamento - Agências Regionais | | | | 4.870,00 | 980,58 | 48,49 | 1,0 |
| Mediação para a Formação e o Emprego | | | | 0,00 | 0,00 | 0,00 | |
| Estágios de Integração Sócio-Profissional | 20 | 4 | 20,0 | 93.000,00 | 5.410,04 | 0,00 | 0,0 |
| Prémio de Integração Sócio-Profissional | 3 | | 0,0 | 15.300,00 | 0,00 | 0,00 | 0,0 |
| Apoios ao Emprego | 34 | 18 | 52,9 | 191.600,00 | 4.757,84 | 4.757,84 | 2,5 |
| Apoios ao Auto-Emprego | 1 | | 0,0 | 7.600,00 | 0,00 | 0,00 | 0,0 |
| Formação de Agentes do Programa Vida - Emprego | | | | 0,00 | 0,00 | 0,00 | |
| ESTRUTURAS E OUTROS APOIOS PARA PROMOÇÃO DO EMPREGO | - | - | | 30.731,00 | 15.292,25 | 1.629,64 | 5,3 |
| (**) Promoção do Artesanato - Feiras | | | | 0,00 | 0,00 | 0,00 | |
| (**) PRODESCOOP - Cooperativas - Investimento | | | | 0,00 | 0,00 | 0,00 | |
| <i>PROM. DE EST. E SERV. DE AP. À INSERÇÃO PROFISSIONAL</i> | - | - | - | 30.731,00 | 15.292,25 | 1.629,64 | 5,3 |
| (**) Unidades de Inserção na Vida Activa (UNIVAS) | 6 | 9 | 150,0 | 30.731,00 | 15.292,25 | 1.629,64 | 5,3 |
| (**) Clubes de Emprego | | | | 0,00 | 0,00 | 0,00 | |
| TOTAL | 3.405 | 1.827 | 53,7 | 5.442.457,00 | 1.507.310,37 | 50.704,37 | 0,9 |

(*) Número de pessoas envolvidas em componentes de medidas (ex.: majorações em ILE) cuja meta já está contemplada na medida principal.

(**) A execução física destas medidas não é contabilizada em número de abrangidos ou pessoas apoiadas, pelo que não pode ser adicionada à execução das restantes medidas.

(1) Inclui a actividade realizada no âmbito das Iniciativas Locais de Emprego - Serviços de Apoio à Família

| FORMAÇÃO PROFISSIONAL | Execução Física | | | Execução Financeira (Un.: Euros) | | | |
|---|-----------------|--------------|-------------|----------------------------------|---------------------|-----------------|------------|
| | Meta | Abrangidos | Grau Exec. | Dotação | Cabimento | Pagamento | Grau Exec. |
| Sistema de Aprendizagem - Gestão Directa | 608 | 419 | 68,9 | 2.128.858,00 | 696.794,17 | 707,06 | 0,0 |
| Sistema de Aprendizagem - Entidades Externas | 155 | 11 | 7,1 | 637.633,00 | 0,00 | 0,00 | 0,0 |
| Sistema de Aprendizagem - Saldos | | | | 0,00 | 0,00 | 0,00 | |
| Cursos de Educação e Formação de Jovens | 189 | 156 | 82,5 | 236.279,00 | 67.758,37 | 1.764,54 | 0,7 |
| Cursos de Especialização Tecnológica | | | | 0,00 | 0,00 | 0,00 | |
| Cláusula de Formação | | | | 0,00 | 0,00 | 0,00 | |
| Reconhecimento e Validação de Competências | 878 | 14 | 1,6 | 480.000,00 | 220.750,18 | 255,00 | 0,1 |
| Portugal Acolhe | 180 | 95 | 52,8 | 112.250,00 | 633,75 | 311,85 | 0,3 |
| Formação Modular | 3.898 | 440 | 11,3 | 427.710,00 | 10.545,00 | 0,00 | 0,0 |
| Formação para Activos | | | | 0,00 | 0,00 | 0,00 | |
| Cursos de Educação e Formação de Adultos | 949 | 564 | 59,4 | 3.330.435,00 | 879.563,20 | 1.694,41 | 0,1 |
| Formação de Formadores | 45 | | 0,0 | 3.802,00 | 0,00 | 0,00 | 0,0 |
| Formação Especial | | | | 0,00 | 0,00 | 0,00 | |
| Formação para a Inclusão | | | | 0,00 | 0,00 | 0,00 | |
| IEFP, I.P. (Centros de Emprego + Centros de Form. Prof. de Gestão Directa) | 6.902 | 1.699 | 24,6 | 7.356.967,00 | 1.876.044,67 | 4.732,86 | 0,1 |
| Centros de Gestão Participada | | | | 0,00 | 0,00 | 0,00 | |
| Ações em Cooperação com Outras Entidades | | | | 0,00 | 0,00 | 0,00 | |
| TOTAL | 6.902 | 1.699 | 24,6 | 7.356.967,00 | 1.876.044,67 | 4.732,86 | 0,1 |

| REABILITAÇÃO PROFISSIONAL DE PESSOAS COM DEFICIÊNCIA | Execução Física | | | Execução Financeira (Un.: Euros) | | | |
|--|-----------------|------------|--------------|----------------------------------|-----------------|-------------|------------|
| | Meta | Abrangidos | Grau Exec. | Dotação | Cabimento | Pagamento | Grau Exec. |
| Aval. e Orientação Prof. de Pessoas com Deficiência | 13 | 1 | 7,7 | 6.228,00 | 0,00 | 0,00 | 0,0 |
| Pré-Profissionalização | | | | 0,00 | 0,00 | 0,00 | |
| Form. para Pessoas com Deficiência - Ações em Cooperação | 134 | 325 | 242,5 | 1.140.180,00 | 0,00 | 0,00 | 0,0 |
| Readaptação ao Trabalho | | | | 0,00 | 0,00 | 0,00 | |
| Incentivos ao Emp. de Pess. com Deficiência | 51 | 1 | 2,0 | 172.760,00 | 6.654,48 | 0,00 | 0,0 |
| Apoio a Actividades Independentes | | | | 0,00 | 0,00 | 0,00 | |
| Emprego Protegido - Cent. de Emp. Protegido | | | | 0,00 | 0,00 | 0,00 | |
| Emprego Protegido - Enclaves | 2 | 2 | 100,0 | 7.523,00 | 0,00 | 0,00 | 0,0 |
| Prémio de Mérito | | | | 0,00 | 0,00 | 0,00 | |
| Apoio à Colocação e Acompanhamento Pós - Colocação | 65 | 43 | 66,2 | 20.937,00 | 0,00 | 0,00 | 0,0 |
| OED Lisboa | | | | 0,00 | 0,00 | 0,00 | |
| Ajudas Técnicas e Triciclos | 10 | | 0,0 | 38.500,00 | 0,00 | 0,00 | 0,0 |
| Apoio à Construção e Recup. de Equip. e ao seu Funcionamento | | | | 0,00 | 0,00 | 0,00 | |
| Centros e Unidades de Reabilitação Profissional | | | | 0,00 | 0,00 | 0,00 | |
| Centros de Gestão Participada - Reabilitação | | | | 0,00 | 0,00 | 0,00 | |
| Organismo Intermédio | | | | 0,00 | 0,00 | 0,00 | |
| TOTAL | 275 | 372 | 135,3 | 1.386.128,00 | 6.654,48 | 0,00 | 0,0 |

| DESIGNAÇÃO DA DESPESA | Execução Física | | | Execução Financeira (Un.: Euros) | | | | |
|---|-----------------|------------------|--------------------------|----------------------------------|---------------------|------------------|--------------------------|--------------------------|
| | Meta a) | Abrangidos b) | Grau Exec. b) / a) | Dotação a) | Cabimento b) | Pagamento c) | Grau Exec. b) / a) | Grau Exec. c) / a) |
| PROG. 1 - INTERV. ESTRUT. NOS DOMÍNIOS DO EMPREGO E DA FORM. PROF. | 7.962 | 2.096 | 26,3 | 11.990.882,00 | 3.135.910,95 | 42.978,25 | 26,2 | 0,4 |
| PROMOÇÃO DA EMPREGABILIDADE E DO EMPREGO | 7.778 | 2.085 | 26,8 | 10.541.414,00 | 2.720.846,65 | 24.400,35 | 25,8 | 0,2 |
| PROM. A FORM. QUALIFICANTE E A TRANSIÇÃO P/A VIDA ACTIVA | 952 | 586 | 61,6 | 3.002.770,00 | 764.552,54 | 2.471,60 | 25,5 | 0,1 |
| Sistema de Aprendizagem - Gestão Directa | 608 | 419 | 68,9 | 2.128.858,00 | 696.794,17 | 707,06 | 32,7 | 0,0 |
| Sistema de Aprendizagem - Entidades Externas | 155 | 11 | 7,1 | 637.633,00 | 0,00 | 0,00 | 0,0 | 0,0 |
| Sistema de Aprendizagem - Saldos | | | | 0,00 | 0,00 | 0,00 | | |
| Cursos de Educação e Formação de Jovens | 189 | 156 | 82,5 | 236.279,00 | 67.758,37 | 1.764,54 | 28,7 | 0,7 |
| Cursos de Especialização Tecnológica | | | | 0,00 | 0,00 | 0,00 | | |
| FORMAÇÃO AO LONGO DA VIDA E ADAPTABILIDADE | 4.961 | 557 | 11,2 | 1.029.760,00 | 240.345,28 | 566,85 | 23,3 | 0,1 |
| Bolsas de Formação da Iniciativa do Trabalhador | 5 | 8 | 160,0 | 9.800,00 | 8.416,35 | 0,00 | 85,9 | 0,0 |
| Cláusula de Formação | | | | 0,00 | 0,00 | 0,00 | | |
| Reconhecimento e Validação de Competências | 878 | 14 | 1,6 | 480.000,00 | 220.750,18 | 255,00 | 46,0 | 0,1 |
| Portugal Acolhe | 180 | 95 | 52,8 | 112.250,00 | 633,75 | 311,85 | 0,6 | 0,3 |
| Formação Modular | 3.898 | 440 | 11,3 | 427.710,00 | 10.545,00 | 0,00 | 2,5 | 0,0 |
| Formação para Activos | | | | 0,00 | 0,00 | 0,00 | | |
| QUALIFICAÇÃO E INSERÇÃO PROF. PARA DESEMPREGADOS | 1.659 | 787 | 47,4 | 5.588.450,00 | 1.377.137,86 | 17.955,36 | 24,6 | 0,3 |
| Formação Profissional para Desempregados | | | | 0,00 | 0,00 | 0,00 | | |
| Cursos de Educação e Formação de Adultos | 949 | 564 | 59,4 | 3.330.435,00 | 879.563,20 | 1.694,41 | 26,4 | 0,1 |
| Estágios Profissionais | 708 | 223 | 31,5 | 2.236.964,00 | 497.574,66 | 16.260,95 | 22,2 | 0,7 |
| Estágios Profissionais para Luso Descendentes | 2 | | 0,0 | 21.051,00 | 0,00 | 0,00 | 0,0 | 0,0 |
| Estágios Profissionais - INOV-ART | | | | 0,00 | 0,00 | 0,00 | | |
| PROG. EMPREGO PARA A COMUNICAÇÃO SOCIAL REGIONAL E LOCAL - PECSRL | | 1 | | 0,00 | 0,00 | 0,00 | | |
| Estágios Profissionais - PECSRL | | 1 | | 0,00 | 0,00 | 0,00 | | |
| PROGRAMA INOV-JOVEM | 206 | 154 | 74,8 | 920.434,00 | 338.810,97 | 3.406,54 | 36,8 | 0,4 |
| Estágios Profissionais - INOV-JOVEM | 206 | 154 | 74,8 | 920.434,00 | 338.810,97 | 3.406,54 | 36,8 | 0,4 |
| Apoio à Integração - INOV-JOVEM | | | | 0,00 | 0,00 | 0,00 | | |
| APOIO À CRIAÇÃO DE EMP. NO ÂMBITO DO DESENV. LOCAL E DA ECON. SOCIAL | 139 | 11 | 7,9 | 1.445.666,00 | 415.064,30 | 18.577,90 | 28,7 | 1,3 |
| APOIO AO INVEST. EM INIC. LOCAIS CRIADORAS DE EMPREGO | | | | 544.700,00 | 238.059,66 | 0,00 | 43,7 | 0,0 |
| (1) (*) Programa de Estímulo à Oferta de Emprego - Investimento | 50 | 2 | 4,0 | 544.700,00 | 238.059,66 | 0,00 | 43,7 | 0,0 |
| PROGRAMA DE ESTÍMULO À OFERTA DE EMPREGO | 129 | 11 | 8,5 | 892.616,00 | 177.004,64 | 18.577,90 | 19,8 | 2,1 |
| (1) (*) ILE - Criação de Postos de Trabalho | 76 | 7 | 9,2 | 611.646,00 | 145.672,87 | 7.333,38 | 23,8 | 1,2 |
| (1) (*) ILE - Majorações | 25 | | 0,0 | 37.531,00 | 6.603,73 | 1.466,68 | 17,6 | 3,9 |
| CPE - Criação de Postos de Trabalho | 21 | | 0,0 | 83.220,00 | 0,00 | 0,00 | 0,0 | 0,0 |
| (*) CPE - Majorações | 2 | | 0,0 | 3.004,00 | 0,00 | 0,00 | 0,0 | 0,0 |
| Apoios à Contratação | 31 | 4 | 12,9 | 155.540,00 | 24.728,04 | 9.777,84 | 15,9 | 6,3 |
| (*) Apoios à Contratação - Majorações | | | | 0,00 | 0,00 | 0,00 | | |
| f) (**) Prémio de Igualdade de Oportunidades - Majorações | | | | 0,00 | 0,00 | 0,00 | | |
| Apoio à Conversão de Contratos | 1 | | 0,0 | 1.675,00 | 0,00 | 0,00 | 0,0 | 0,0 |
| APOIO À INT. NO MERCADO DE TRABALHO | | | | 0,00 | 0,00 | 0,00 | | |
| Prémio de Colocação | | | | 0,00 | 0,00 | 0,00 | | |
| APOIOS À PROMOÇÃO DO ARTESANATO | 10 | 0,0 | | 8.350,00 | 0,00 | 0,00 | 0,0 | 0,0 |
| Promoção do Artesanato - Artesãos | 10 | | 0,0 | 8.350,00 | 0,00 | 0,00 | 0,0 | 0,0 |
| c) (**) Promoção do Artesanato - Feiras | | | | 0,00 | 0,00 | 0,00 | | |
| APOIO AO DESENVOLVIMENTO COOPERATIVO | | | | 0,00 | 0,00 | 0,00 | | |
| d) (**) PRODESCOOP - Cooperativas - Investimento | | | | 0,00 | 0,00 | 0,00 | | |
| PRODESCOOP - Cooperativas - Criação de Postos de Trabalho | | | | 0,00 | 0,00 | 0,00 | | |
| FUNDO EUROPEU DE AJUSTAMENTO À GLOBALIZAÇÃO - FEG | | | | 0,00 | 0,00 | 0,00 | | |
| Apoios à Auto-Colocação | | | | 0,00 | 0,00 | 0,00 | | |
| Compensação Salarial para o Novo Emprego | | | | 0,00 | 0,00 | 0,00 | | |
| Apoios a Novos Empreendedores | | | | 0,00 | 0,00 | 0,00 | | |
| Bolsa de Formação | | | | 0,00 | 0,00 | 0,00 | | |
| FORMAÇÃO DE AGENTES DA POLÍTICA DE EMPREGO | 45 | 0,0 | | 3.802,00 | 0,00 | 0,00 | 0,0 | 0,0 |
| FORMAÇÃO DE AGENTES DA POLÍTICA DE EMPREGO | 45 | 0,0 | | 3.802,00 | 0,00 | 0,00 | 0,0 | 0,0 |
| Formação de Formadores | 45 | | 0,0 | 3.802,00 | 0,00 | 0,00 | 0,0 | 0,0 |
| Formação de Animadores de UNIVAS e Clubes de Emprego | | | | 0,00 | 0,00 | 0,00 | | |
| ACÇÕES EM COOPERAÇÃO | | | | 0,00 | 0,00 | 0,00 | | |
| Centros de Gestão Participada | | | | 0,00 | 0,00 | 0,00 | | |
| Acções em Cooperação com Outras Entidades | | | | 0,00 | 0,00 | 0,00 | | |
| PLANOS REGIONAIS DE EMPREGO, REDES E PACTOS | | | | 0,00 | 0,00 | 0,00 | | |
| PLANOS REGIONAIS DE EMPREGO, REDES E PACTOS | | | | 0,00 | 0,00 | 0,00 | | |
| Prog. de Promoção de Emprego p/ Distrito Porto - PROPEP | | | | 0,00 | 0,00 | 0,00 | | |
| Planos Regionais | | | | 0,00 | 0,00 | 0,00 | | |

| DESIGNAÇÃO DA DESPESA | Execução Física | | | Execução Financeira (Un.: Euros) | | | | |
|---|-----------------|------------------|--------------------------|----------------------------------|-------------------|------------------|--------------------------|--------------------------|
| | Meta a) | Abrangidos b) | Grau Exec. b) / a) | Dotação a) | Cabimento b) | Pagamento c) | Grau Exec. b) / a) | Grau Exec. c) / a) |
| PROG. 2 - INTEGRAÇÃO ECON. E SOCIAL DOS GRUPOS SOCIAIS DESFAV. | 2.620 | 1.802 | 68,8 | 2.163.939,00 | 238.806,32 | 10.829,34 | 11,0 | 0,5 |
| PROMOVER O EMP. E A EMPREGABILIDADE DOS GRUPOS PART. DESFAVORECIDOS | 2.620 | 1.802 | 68,8 | 2.163.939,00 | 238.806,32 | 10.829,34 | 11,0 | 0,5 |
| ACÇÕES DE DESENV.PESSOAL E PROF. PESSOAS C/DEFICIÊNCIA | 147 | 326 | 221,8 | 1.146.408,00 | 0,00 | 0,00 | 0,0 | 0,0 |
| Aval. e Orientação Prof. de Pessoas com Deficiência | 13 | 1 | 7,7 | 6.228,00 | 0,00 | 0,00 | 0,0 | 0,0 |
| Pré-Profissionalização | | | | 0,00 | 0,00 | 0,00 | | |
| Form. para Pessoas com Deficiência - Acções em Cooperação | 134 | 325 | 242,5 | 1.140.180,00 | 0,00 | 0,00 | 0,0 | 0,0 |
| Readaptação ao Trabalho | | | | 0,00 | 0,00 | 0,00 | | |
| APOIOS AO EMPREGO E À CONTRATAÇÃO PESSOAS C/DEFICIÊNCIA | 128 | 46 | 35,9 | 239.720,00 | 6.654,48 | 0,00 | 2,8 | 0,0 |
| Incentivos ao Emp. de Pers. com Deficiência | 51 | 1 | 2,0 | 172.760,00 | 6.654,48 | 0,00 | 3,9 | 0,0 |
| Apoio a Actividades Independentes | | | | 0,00 | 0,00 | 0,00 | | |
| Emprego Protegido - Cent. de Emp. Protegido | | | | 0,00 | 0,00 | 0,00 | | |
| Emprego Protegido - Enclaves | 2 | 2 | 100,0 | 7.523,00 | 0,00 | 0,00 | 0,0 | 0,0 |
| Prémio de Mérito | | | | 0,00 | 0,00 | 0,00 | | |
| Apoio à Colocação e Acompanhamento Pós - Colocação | 65 | 43 | 66,2 | 20.937,00 | 0,00 | 0,00 | 0,0 | 0,0 |
| OED Lisboa | | | | 0,00 | 0,00 | 0,00 | | |
| Ajudas Técnicas e Triciclos | 10 | | 0,0 | 38.500,00 | 0,00 | 0,00 | 0,0 | 0,0 |
| ACÇÕES DE FORM. PROF. DE GRUPOS DESFAVORECIDOS | | | | 0,00 | 0,00 | 0,00 | | |
| Formação Especial | | | | 0,00 | 0,00 | 0,00 | | |
| Cursos Educação e Formação de Adultos | | | | 0,00 | 0,00 | 0,00 | | |
| Formação para a Inclusão | | | | 0,00 | 0,00 | 0,00 | | |
| PROGRAMA VIDA - EMPREGO | 58 | 22 | 37,9 | 312.370,00 | 11.148,46 | 4.806,33 | 3,6 | 1,5 |
| Despesas com Pessoal | | | | 0,00 | 0,00 | 0,00 | | |
| Funcionamento - Agências Regionais | | | | 4.870,00 | 980,58 | 48,49 | 20,1 | 1,0 |
| Mediação para a Formação e o Emprego | | | | 0,00 | 0,00 | 0,00 | | |
| Estágios de Integração Sócio-Profissional | 20 | 4 | 20,0 | 93.000,00 | 5.410,04 | 0,00 | 5,8 | 0,0 |
| Prémio de Integração Sócio-Profissional | 3 | | 0,0 | 15.300,00 | 0,00 | 0,00 | 0,0 | 0,0 |
| Apoios ao Emprego | 34 | 18 | 52,9 | 191.600,00 | 4.757,84 | 4.757,84 | 2,5 | 2,5 |
| Apoios ao Auto-Emprego | 1 | | 0,0 | 7.600,00 | 0,00 | 0,00 | 0,0 | 0,0 |
| Formação de Agentes do Programa Vida - Emprego | | | | 0,00 | 0,00 | 0,00 | | |
| DESENV. A REDE DE EQUIP. E SERV. DE PROMOÇÃO E DESENV.SOCIAL | | | | 0,00 | 0,00 | 0,00 | | |
| Apoio à Construção e Recup. de Equip. e ao seu Funcionamento | | | | 0,00 | 0,00 | 0,00 | | |
| Centros e Unidades de Reabilitação Profissional | | | | 0,00 | 0,00 | 0,00 | | |
| DINAMIZAÇÃO E PROMOÇÃO DO MERCADO SOCIAL DE EMPREGO | 2.287 | 1.408 | 61,6 | 465.441,00 | 221.003,38 | 6.023,01 | 47,5 | 1,3 |
| (*) Empresas de Inserção - Investimento | | | | 0,00 | 0,00 | 0,00 | | |
| Empresas de Inserção - Profissionalização | 5 | 5 | 100,0 | 20.000,00 | 0,00 | 0,00 | 0,0 | 0,0 |
| (*) Empresas de Inserção - Formação | | | | 0,00 | 0,00 | 0,00 | | |
| Empresas de Inserção - Prémio Integração | | | | 0,00 | 0,00 | 0,00 | | |
| Programas Ocupacionais - Carenciados | 152 | 79 | 52,0 | 445.441,00 | 221.003,38 | 6.023,01 | 49,6 | 1,4 |
| Programas Ocupacionais - Subsidiados | 2.130 | 1.324 | 62,2 | 0,00 | 0,00 | 0,00 | | |
| g) (**) Programa de Apoio à Iniciativa Privada (PAIPS) | | | | 0,00 | 0,00 | 0,00 | | |
| Despacho Conjunto MSST/MC - Prog. Cultura Emprego | | | | 0,00 | 0,00 | 0,00 | | |
| Despacho Conjunto MAI/MTSS - Prevenção de Fogos Florestais | | | | 0,00 | 0,00 | 0,00 | | |
| Centros de Gestão Participada - Reabilitação | | | | 0,00 | 0,00 | 0,00 | | |
| PROG. 3 - INTERV. PARA A ORG.E GESTÃO DO MERC EMP.E DA FORM. PROF. | 5.960 | 200 | 3,4 | 188.108,00 | 114.043,38 | 12.999,44 | 60,6 | 6,9 |
| DESENV. E MODERNIZAÇÃO DAS ESTRUTURAS E SERV. DE APOIO AO EMP. E FORM. | | | | 180.058,00 | 113.605,70 | 12.960,64 | 63,1 | 7,2 |
| PROM. DE EST. E SERV. DE AP. À INSERÇÃO PROFISSIONAL | | | | 30.731,00 | 15.292,25 | 1.629,64 | 49,8 | 5,3 |
| b) (**) Unidades de Inserção na Vida Activa (UNIVAS) | 6 | 9 | 150,0 | 30.731,00 | 15.292,25 | 1.629,64 | 49,8 | 5,3 |
| b) (**) Clubes de Emprego | | | | 0,00 | 0,00 | 0,00 | | |
| a) (**) Informação e Orientação Profissional | | 477 | | 0,00 | 0,00 | 0,00 | | |
| Certificação Profissional | | | | 3.700,00 | 146,45 | 0,00 | 4,0 | 0,0 |
| Estudos e Investigação | | | | 0,00 | 0,00 | 0,00 | | |
| Processos e Métodos Didácticos | | | | 0,00 | 0,00 | 0,00 | | |
| Observatório do Emprego e Formação | | | | 0,00 | 0,00 | 0,00 | | |
| Regime Prest. Desemp. - DL nº220 de 03/11/2006 | | | | 145.627,00 | 98.167,00 | 11.331,00 | 67,4 | 7,8 |
| COLOCAÇÃO | 5.960 | 200 | 3,4 | 4.000,00 | 0,00 | 0,00 | 0,0 | 0,0 |
| Prod. de Instrumentos Téc. de Sup. à Actividade de Colocação | 5.960 | 200 | 3,4 | 0,00 | 0,00 | 0,00 | | |
| COLOCAÇÃO EXTERNA | | | | 4.000,00 | 0,00 | 0,00 | 0,0 | 0,0 |
| Rede Eures | | | | 4.000,00 | 0,00 | 0,00 | 0,0 | 0,0 |
| PRESTAÇÕES TÉCNICAS - METODOLOGIA PNE | | | | 4.050,00 | 437,68 | 38,80 | 10,8 | 1,0 |
| INSERJOVEM | | | | 1.875,00 | 199,24 | 22,30 | 10,6 | 1,2 |
| REAGE | | | | 2.175,00 | 238,44 | 16,50 | 11,0 | 0,8 |
| MODERNIZAÇÃO DO SERVIÇO PÚBLICO DE EMPREGO | | | | 0,00 | 0,00 | 0,00 | | |
| Modern. do SPE: Proj. LSE (Livro Serv. P/ Emprego) | | | | 0,00 | 0,00 | 0,00 | | |
| PROG. 4 - RELAÇÕES C/EXTERIOR E ARTICULAÇÃO COM OUTRAS ENTIDADES | | | | 17.000,00 | 0,00 | 0,00 | 0,0 | 0,0 |
| ACÇÕES CONJUNTAS COM OUTRAS ENTIDADES | | | | 500,00 | 0,00 | 0,00 | 0,0 | 0,0 |
| Diálogo Social | | | | 0,00 | 0,00 | 0,00 | | |
| Participação em Programas Comunitários | | | | 0,00 | 0,00 | 0,00 | | |
| OUTRAS ACÇÕES CONJUNTAS COM OUTRAS ENTIDADES | | | | 500,00 | 0,00 | 0,00 | 0,0 | 0,0 |
| Concursos Diversos | | | | 500,00 | 0,00 | 0,00 | 0,0 | 0,0 |
| Cooperação IEFP, I.P. / Secretariado Nacional de Reabilitação | | | | 0,00 | 0,00 | 0,00 | | |
| Pré-Reforma | | | | 0,00 | 0,00 | 0,00 | | |
| Outras Acções | | | | 0,00 | 0,00 | 0,00 | | |

| DESIGNAÇÃO DA DESPESA | Execução Física | | | Execução Financeira (Un.: Euros) | | | | |
|---|-----------------|------------------|--------------------------|----------------------------------|---------------------|-------------------|--------------------------|--------------------------|
| | Meta a) | Abrangidos b) | Grau Exec. b) / a) | Dotação a) | Cabimento b) | Pagamento c) | Grau Exec. b) / a) | Grau Exec. c) / a) |
| COOPERAÇÃO INSTITUCIONAL | | | | 0,00 | 0,00 | 0,00 | | |
| Comissão para a Igualdade no Trabalho e no Emprego (CITE) | | | | 0,00 | 0,00 | 0,00 | | |
| Serviços Sociais do MSST | | | | 0,00 | 0,00 | 0,00 | | |
| Prog. p/a Promoção dos Ofic.e das Micro Emp. Artesanais (PPART) | | | | 0,00 | 0,00 | 0,00 | | |
| Agência Nacional Sócrates e Leonardo da Vinci | | | | 0,00 | 0,00 | 0,00 | | |
| Instituto de Gestão do Fundo Social Europeu (IGFSE) | | | | 0,00 | 0,00 | 0,00 | | |
| Outros Serviços | | | | 0,00 | 0,00 | 0,00 | | |
| Alto Comissariado p/Imigração e Minorias Étnicas | | | | 0,00 | 0,00 | 0,00 | | |
| Prog. de Prevenção e Eliminação da Exploração do Trabalho Infantil (PETI) | | | | 0,00 | 0,00 | 0,00 | | |
| Programa de Iniciativa Comunitária (PIC) EQUAL | | | | 0,00 | 0,00 | 0,00 | | |
| RELAÇÕES PÚBLICAS | | | | 16.500,00 | 0,00 | 0,00 | 0,0 | 0,0 |
| Informação para o Exterior | | | | 10.000,00 | 0,00 | 0,00 | 0,0 | 0,0 |
| Relação Directa com os Utentes | | | | 6.500,00 | 0,00 | 0,00 | 0,0 | 0,0 |
| RELAÇÕES INTERNACIONAIS | | | | 0,00 | 0,00 | 0,00 | | |
| Organizações Internacionais | | | | 0,00 | 0,00 | 0,00 | | |
| COOPERAÇÃO BILATERAL C/ PALOPS | | | | 0,00 | 0,00 | 0,00 | | |
| Cooperação Bilateral com Outros Países e Outras Actividades | | | | 0,00 | 0,00 | 0,00 | | |
| PROG. 5 - GESTÃO E ORGANIZAÇÃO INTERNA | | | | 3.003.478,00 | 859.604,06 | 40.207,64 | 28,6 | 1,3 |
| INFRA-ESTRUTURAS FÍSICAS | | | | 270.800,00 | 182,40 | 0,00 | 0,1 | 0,0 |
| Centros de Emprego | | | | 11.250,00 | 0,00 | 0,00 | 0,0 | 0,0 |
| Centros de Formação Profissional de Gestão Directa | | | | 81.000,00 | 0,00 | 0,00 | 0,0 | 0,0 |
| Centros de Formação Profissional de Gestão Participada | | | | 0,00 | 0,00 | 0,00 | | |
| Centro de Reabilitação Profissional de Gestão Directa | | | | 0,00 | 0,00 | 0,00 | | |
| Centro de Reabilitação Profissional de Gestão Participada | | | | 0,00 | 0,00 | 0,00 | | |
| Serviços de Coordenação Central e Regional | | | | 6.000,00 | 0,00 | 0,00 | 0,0 | 0,0 |
| OUTRAS INFRA-ESTRUTURAS FÍSICAS | | | | 172.550,00 | 182,40 | 0,00 | 0,1 | 0,0 |
| Pólos de Formação | | | | 172.550,00 | 182,40 | 0,00 | 0,1 | 0,0 |
| Funcionamento, Organização e Gestão Internas | | | | 322.293,00 | 53.115,72 | 553,38 | 16,5 | 0,2 |
| Funcionamento, Organização e Gestão Internas | | | | 293.250,00 | 47.339,60 | 485,08 | 16,1 | 0,2 |
| FUNCIONAMENTO - POEFDS E POR | | | | 29.043,00 | 5.776,12 | 68,30 | 19,9 | 0,2 |
| Funcionamento - POR | | | | 9.240,00 | 1.801,76 | 31,50 | 19,5 | 0,3 |
| Funcionamento - POPH | | | | 19.803,00 | 3.974,36 | 36,80 | 20,1 | 0,2 |
| RECURSOS HUMANOS | | | | 82.570,00 | 32.416,71 | 159,91 | 39,3 | 0,2 |
| GESTÃO DE RECURSOS HUMANOS | | | | 77.470,00 | 32.189,91 | 159,91 | 41,6 | 0,2 |
| Centros de Emprego | | | | 43.150,00 | 28.189,91 | 159,91 | 65,3 | 0,4 |
| Centros de Formação Profissional | | | | 11.480,00 | 0,00 | 0,00 | 0,0 | 0,0 |
| Centros de Reabilitação Profissional | | | | 0,00 | 0,00 | 0,00 | | |
| Serviços de Coordenação Central e Regional | | | | 22.000,00 | 4.000,00 | 0,00 | 18,2 | 0,0 |
| POR | | | | 840,00 | 0,00 | 0,00 | 0,0 | 0,0 |
| Pessoal Deslocado em Diversos Serviços | | | | 0,00 | 0,00 | 0,00 | | |
| DESENVOLVIMENTO DOS RECURSOS HUMANOS | | | | 1.100,00 | 0,00 | 0,00 | 0,0 | 0,0 |
| Formação Interna - Acções | | | | 1.100,00 | 0,00 | 0,00 | 0,0 | 0,0 |
| Acção Social | | | | 4.000,00 | 226,80 | 0,00 | 5,7 | 0,0 |
| INFORMATIZAÇÃO | | | | 7.500,00 | 1.503,12 | 0,00 | 20,0 | 0,0 |
| Hardware | | | | 5.000,00 | 672,00 | 0,00 | 13,4 | 0,0 |
| Software | | | | 0,00 | 0,00 | 0,00 | | |
| Comunicação | | | | 0,00 | 0,00 | 0,00 | | |
| Outros | | | | 2.500,00 | 831,12 | 0,00 | 33,2 | 0,0 |
| INFORMAÇÃO CIENTÍFICA E DOCUMENTAÇÃO | | | | 2.000,00 | 252,50 | 0,00 | 12,6 | 0,0 |
| INFORMAÇÃO CIENTÍFICA E DOCUMENTAÇÃO | | | | 2.000,00 | 252,50 | 0,00 | 12,6 | 0,0 |
| Informação Científica e Técnica | | | | 2.000,00 | 252,50 | 0,00 | 12,6 | 0,0 |
| Actividade Editorial | | | | 0,00 | 0,00 | 0,00 | | |
| Informação Interna | | | | 0,00 | 0,00 | 0,00 | | |
| GESTÃO DE CENTROS | | | | 2.318.315,00 | 772.133,61 | 39.494,35 | 33,3 | 1,7 |
| Centros de Emprego | | | | 1.434.265,00 | 708.454,46 | 34.293,52 | 49,4 | 2,4 |
| Centros de Formação Profissional | | | | 884.050,00 | 63.679,15 | 5.200,83 | 7,2 | 0,6 |
| Centros de Reabilitação Profissional | | | | 0,00 | 0,00 | 0,00 | | |
| PROG 6 - OUTROS | | | | 0,00 | 0,00 | 0,00 | | |
| Restituições de Apoios Comunitários | | | | 0,00 | 0,00 | 0,00 | | |
| Constituição de Reserva | | | | 0,00 | 0,00 | 0,00 | | |
| ORGANISMO INTERMÉDIO | | | | 0,00 | 0,00 | 0,00 | | |
| TOTAL | | | | 17.363.407,00 | 4.348.364,71 | 107.014,67 | 25,0 | 0,6 |

(*) Número de pessoas envolvidas em componentes de medidas (ex.: majorações em ILE) cuja meta já está contemplada na medida principal.

(**) A execução física destas medidas não é contabilizada em número de abrangidos ou pessoas apoiadas, pelo que não pode ser adicionada à execução das restantes medidas.

(1) Inclui a actividade realizada no âmbito das Iniciativas Locais de Emprego - Serviços de Apoio à Família

Metas e Execução Física Agregadas por:

| | | |
|---|--------|-------|
| Pessoas: | 16.542 | 4.098 |
| a) Informação e Orientação Profissional: | | 477 |
| b) Estruturas: | 6 | 9 |
| c) Feiras: | | |
| d) Cooperativas (Investimento): | | |
| f) Prémios de Igualdade de Oportunidades | | |
| g) Programa de Apoio à Iniciativa Privada (PAIPS) | | |

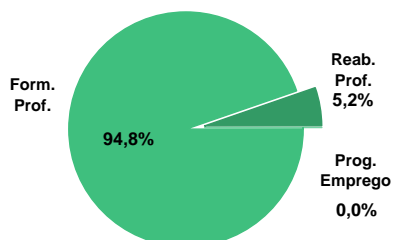
SERVIÇOS CENTRAIS E CENTROS DE GESTÃO PARTICIPADA

EXECUÇÃO FÍSICA E FINANCEIRA

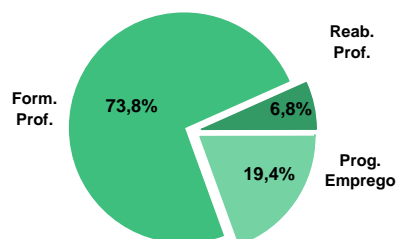
Valores acumulados a 31 de Janeiro de 2009

| ÁREAS DE INTERVENÇÃO | Execução Física | | | Execução Financeira (Un.: Euros) | | | |
|--|-----------------|---------------|-------------|----------------------------------|---------------------|---------------------|------------|
| | Meta | Abrangidos | Grau Exec. | Dotação | Cabimento | Pagamento | Grau Exec. |
| EMPREGO | 7.256 | | 0,0 | 54.420.153,00 | 1.726.435,08 | 1.721.920,63 | 3,2 |
| Programas de Emprego | 7.256 | | 0,0 | 54.395.153,00 | 1.726.435,08 | 1.721.920,63 | 3,2 |
| Prod. de Instrumentos Téc. de Sup. à Actividade de Colocação | | | | 25.000,00 | 0,00 | 0,00 | 0,0 |
| FORMAÇÃO PROFISSIONAL | 137.124 | 13.738 | 10,0 | 150.701.124,00 | 6.549.067,75 | 6.533.923,90 | 4,3 |
| REABILITAÇÃO PROFISSIONAL | 9.617 | 751 | 7,8 | 40.596.543,00 | 599.916,25 | 599.916,25 | 1,5 |
| TOTAL | 153.997 | 14.489 | 9,4 | 245.717.820,00 | 8.875.419,08 | 8.855.760,78 | 3,6 |
| Informação e Orientação Profissional | | | | 300.000,00 | 55.200,00 | 0,00 | 0,0 |

Abrangidos - Peso relativo



Pagamento - Peso relativo



MEDIDAS / PROGRAMAS COM MAIOR PESO RELATIVO

| EXECUÇÃO FÍSICA | METAS | ABRANGIDOS | GRAU |
|--|---------|------------|------|
| Centros de Gestão Participada | 106.795 | 13.738 | 12,9 |
| Ações em Coop. c/ Outras Entidades | 20.000 | 0 | 0,0 |
| Formação para Activos | 5.000 | 0 | 0,0 |
| Centros de Gestão Particip. - Reabilitação | 3.682 | 751 | 20,4 |
| Estágios Profissionais | 2.977 | 0 | 0,0 |
| Cursos Educação e Formação de Adultos | 2.050 | 0 | 0,0 |
| Desp.Conj.MA/MTSS - Prev. Fogos Florest. | 1.500 | 0 | 0,0 |
| Form.p/ Pessoas c/ Def. - Acções Coop. | 1.420 | 0 | 0,0 |
| Aval. e Orient. Prof. de Pessoas com Def. | 1.215 | 0 | 0,0 |
| Formação de Formadores | 1.200 | 0 | 0,0 |

| EXECUÇÃO FINANCEIRA | DOTAÇÃO | CABIMENTO | PAGAMENTO | GRAU PAGAM |
|--|---------------|--------------|--------------|------------|
| Centros de Gestão Participada | 95.227.426,00 | 6.308.573,90 | 6.308.573,90 | 6,6 |
| Programas Ocupacionais - Subsidiados | 17.200.000,00 | 1.697.420,37 | 1.697.420,37 | 9,9 |
| Ações em Coop. c/ Outras Entidades | 13.546.000,00 | 225.000,00 | 225.000,00 | 1,7 |
| PEOE - Investimento | 11.169.847,00 | 0,00 | 0,00 | 0,0 |
| Reconhec. e Validação de Competências | 9.999.700,00 | 0,00 | 0,00 | 0,0 |
| Formação para Activos | 7.567.259,00 | 0,00 | 0,00 | 0,0 |
| Centros de Gestão Particip. - Reabilitação | 7.198.992,00 | 599.916,25 | 599.916,25 | 8,3 |
| Sist. Aprendizagem - Entidades Externas | 7.124.549,00 | 0,00 | 0,00 | 0,0 |
| Formação Modular | 6.779.343,00 | 0,00 | 0,00 | 0,0 |
| Sist. de Aprendizagem - Gestão Directa | 6.117.156,00 | 0,00 | 0,00 | 0,0 |

| PROGRAMAS DE EMPREGO | Execução Física | | | Execução Financeira (Un.: Euros) | | | |
|---|-----------------|------------|------------|----------------------------------|---------------------|---------------------|------------|
| | Meta | Abrangidos | Grau Exec. | Dotação | Cabimento | Pagamento | Grau Exec. |
| PROGRAMAS DE FORMAÇÃO E EMPREGO | 3.510 | | 0,0 | 9.261.336,00 | 0,00 | 0,00 | 0,0 |
| Bolsas de Formação da Iniciativa do Trabalhador | | | | 0,00 | 0,00 | 0,00 | |
| Estágios Profissionais | 2.977 | | 0,0 | 2.492.500,00 | 0,00 | 0,00 | 0,0 |
| Estágios Profissionais para Luso Descendentes | | | | 0,00 | 0,00 | 0,00 | |
| Estágios Profissionais - INOV-ART | 200 | | 0,0 | 4.000.000,00 | 0,00 | 0,00 | 0,0 |
| Estágios Profissionais - PECSRL | | | | 0,00 | 0,00 | 0,00 | |
| Estágios Profissionais - INOV-JOVEM | | | | 1.772.992,00 | 0,00 | 0,00 | 0,0 |
| Bolsa de Formação - FEG | 333 | | 0,0 | 995.844,00 | 0,00 | 0,00 | 0,0 |
| CRIAÇÃO DE EMPREGO E EMPRESAS | 1.562 | | 0,0 | 16.917.873,00 | 0,00 | 0,00 | 0,0 |
| (1) (*) Programa de Estímulo à Oferta de Emprego - Investimento | 1.161 | | 0,0 | 11.169.847,00 | 0,00 | 0,00 | 0,0 |
| (1) ILE - Criação de Postos de Trabalho | 530 | | 0,0 | 2.150.000,00 | 0,00 | 0,00 | 0,0 |
| (1) (*) ILE - Majorações | | | | 0,00 | 0,00 | 0,00 | |
| CPE - Criação de Postos de Trabalho | | | | 0,00 | 0,00 | 0,00 | |
| (*) CPE - Majorações | | | | 0,00 | 0,00 | 0,00 | |
| Apoios à Contratação | | | | 0,00 | 0,00 | 0,00 | |
| (*) Apoios à Contratação - Majorações | | | | 0,00 | 0,00 | 0,00 | |
| (**) Prémio de Igualdade de Oportunidades - Majorações | | | | 0,00 | 0,00 | 0,00 | |
| Apoio à Conversão de Contratos | | | | 0,00 | 0,00 | 0,00 | |
| Apoio à Integração - INOV-JOVEM | | | | 0,00 | 0,00 | 0,00 | |
| Prémio de Colocação | | | | 0,00 | 0,00 | 0,00 | |
| Promoção do Artesanato - Artesãos | 300 | | 0,0 | 103.850,00 | 0,00 | 0,00 | 0,0 |
| PRODESCOOP - Cooperativas - Criação de Postos de Trabalho | 65 | | 0,0 | 491.857,00 | 0,00 | 0,00 | 0,0 |
| Apoios à Auto-Colocação - FEG | 167 | | 0,0 | 265.584,00 | 0,00 | 0,00 | 0,0 |
| Compensação Salarial para o Novo Emprego - FEG | 167 | | 0,0 | 307.540,00 | 0,00 | 0,00 | 0,0 |
| Apoios a Novos Empreendedores - FEG | 333 | | 0,0 | 2.429.195,00 | 0,00 | 0,00 | 0,0 |
| MERCADO SOCIAL DE EMPREGO | 1.800 | | 0,0 | 19.329.247,00 | 1.697.420,37 | 1.697.420,37 | |
| (*) Empresas de Inserção - Investimento | | | | 0,00 | 0,00 | 0,00 | |
| Empresas de Inserção - Profissionalização | | | | 0,00 | 0,00 | 0,00 | |
| (*) Empresas de Inserção - Formação | | | | 0,00 | 0,00 | 0,00 | |
| Empresas de Inserção - Prémio Integração | | | | 0,00 | 0,00 | 0,00 | |
| Programas Ocupacionais - Carençados | | | | 0,00 | 0,00 | 0,00 | |
| Programas Ocupacionais - Subsidiados | | | | 17.200.000,00 | 1.697.420,37 | 1.697.420,37 | 9,9 |
| (**) Programa de Apoio à Iniciativa Privada (PAIPS) | | | | 0,00 | 0,00 | 0,00 | |
| Despacho Conjunto MSST/MC - Prog. Cultura Emprego | 300 | | 0,0 | 1.100.000,00 | 0,00 | 0,00 | 0,0 |
| Despacho Conjunto MAI/MTSS - Prevenção de Fogos Florestais | 1.500 | | 0,0 | 1.029.247,00 | 0,00 | 0,00 | 0,0 |
| OUTRAS MEDIDAS DE PROMOÇÃO DO EMPREGO | 384 | | 0,0 | 7.299.664,00 | 29.014,71 | 24.500,26 | |
| <i>FORMAÇÃO DE AGENTES DA POLÍTICA DE EMPREGO</i> | <i>10</i> | | <i>0,0</i> | <i>5.000,00</i> | <i>0,00</i> | <i>0,00</i> | <i>0,0</i> |
| Formação de Animadores de UNIVAS e Clubes de Emprego | 10 | | 0,0 | 5.000,00 | 0,00 | 0,00 | 0,0 |
| <i>PLANOS REGIONAIS DE EMPREGO, REDES E PACTOS</i> | | | | <i>5.325.000,00</i> | <i>0,00</i> | <i>0,00</i> | <i>0,0</i> |
| Prog. de Promoção de Emprego p/ Distrito Porto - PROPEP | | | | 0,00 | 0,00 | 0,00 | |
| Planos Regionais | | | | 5.325.000,00 | 0,00 | 0,00 | 0,0 |
| <i>PROGRAMA VIDA - EMPREGO</i> | <i>374</i> | | <i>0,0</i> | <i>1.969.664,00</i> | <i>29.014,71</i> | <i>24.500,26</i> | <i>1,2</i> |
| Despesas com Pessoal | | | | 508.556,00 | 29.014,71 | 24.500,26 | 4,8 |
| Funcionamento - Agências Regionais | | | | 0,00 | 0,00 | 0,00 | |
| Mediação para a Formação e o Emprego | | | | 0,00 | 0,00 | 0,00 | |
| Estágios de Integração Sócio-Profissional | 205 | | 0,0 | 717.954,00 | 0,00 | 0,00 | 0,0 |
| Prémio de Integração Sócio-Profissional | | | | 0,00 | 0,00 | 0,00 | |
| Apoios ao Emprego | 169 | | 0,0 | 717.954,00 | 0,00 | 0,00 | 0,0 |
| Apoios ao Auto-Emprego | | | | 0,00 | 0,00 | 0,00 | |
| Formação de Agentes do Programa Vida - Emprego | | | | 25.200,00 | 0,00 | 0,00 | 0,0 |
| ESTRUTURAS E OUTROS APOIOS PARA PROMOÇÃO DO EMPREGO | - | - | | 1.587.033,00 | 0,00 | 0,00 | 0,0 |
| (**) Promoção do Artesanato - Feiras | 95 | | 0,0 | 411.275,00 | 0,00 | 0,00 | 0,0 |
| (**) PRODESCOOP - Cooperativas - Investimento | 59 | | 0,0 | 1.175.758,00 | 0,00 | 0,00 | 0,0 |
| <i>PROM. DE EST. E SERV. DE AP. À INSERÇÃO PROFISSIONAL</i> | <i>-</i> | <i>-</i> | <i>-</i> | <i>0,00</i> | <i>0,00</i> | <i>0,00</i> | |
| (**) Unidades de Inserção na Vida Activa (UNIVAS) | | | | 0,00 | 0,00 | 0,00 | |
| (**) Clubes de Emprego | | | | 0,00 | 0,00 | 0,00 | |
| TOTAL | 7.256 | | 0,0 | 54.395.153,00 | 1.726.435,08 | 1.721.920,63 | 3,2 |

(*) Número de pessoas envolvidas em componentes de medidas (ex.: majorações em ILE) cuja meta já está contemplada na medida principal.

(**) A execução física destas medidas não é contabilizada em número de abrangidos ou pessoas apoiadas, pelo que não pode ser adicionada à execução das restantes medidas.

(1) Inclui a actividade realizada no âmbito das Iniciativas Locais de Emprego - Serviços de Apoio à Família

| FORMAÇÃO PROFISSIONAL | Execução Física | | | Execução Financeira (Un.: Euros) | | | |
|---|-----------------|---------------|-------------|----------------------------------|---------------------|---------------------|------------|
| | Meta | Abrangidos | Grau Exec. | Dotação | Cabimento | Pagamento | Grau Exec. |
| Sistema de Aprendizagem - Gestão Directa | 825 | | 0,0 | 6.117.156,00 | 0,00 | 0,00 | 0,0 |
| Sistema de Aprendizagem - Entidades Externas | 824 | | 0,0 | 7.124.549,00 | 0,00 | 0,00 | 0,0 |
| Sistema de Aprendizagem - Saldos | | | | 0,00 | 0,00 | 0,00 | |
| Cursos de Educação e Formação de Jovens | | | | 0,00 | 0,00 | 0,00 | |
| Cursos de Especialização Tecnológica | | | | 0,00 | 0,00 | 0,00 | |
| Cláusula de Formação | 430 | | 0,0 | 1.500.000,00 | 0,00 | 0,00 | 0,0 |
| Reconhecimento e Validação de Competências | | | | 9.999.700,00 | 0,00 | 0,00 | 0,0 |
| Portugal Acolhe | | | | 0,00 | 0,00 | 0,00 | |
| Formação Modular | | | | 6.779.343,00 | 0,00 | 0,00 | 0,0 |
| Formação para Activos | 5.000 | | 0,0 | 7.567.259,00 | 0,00 | 0,00 | 0,0 |
| Cursos de Educação e Formação de Adultos | | | | 0,00 | 0,00 | 0,00 | |
| Formação de Formadores | 1.200 | | 0,0 | 169.446,00 | 15.493,85 | 350,00 | 0,2 |
| Formação Especial | | | | 0,00 | 0,00 | 0,00 | |
| Formação para a Inclusão | 2.050 | | 0,0 | 2.670.245,00 | 0,00 | 0,00 | 0,0 |
| IEFP, I.P. (Centros de Emprego + Centros de Form. Prof. de Gestão Directa) | 10.329 | | 0,0 | 41.927.698,00 | 15.493,85 | 350,00 | 0,0 |
| Centros de Gestão Participada | 106.795 | 13.738 | 12,9 | 95.227.426,00 | 6.308.573,90 | 6.308.573,90 | 6,6 |
| Ações em Cooperação com Outras Entidades | 20.000 | | 0,0 | 13.546.000,00 | 225.000,00 | 225.000,00 | 1,7 |
| TOTAL | 137.124 | 13.738 | 10,0 | 150.701.124,00 | 6.549.067,75 | 6.533.923,90 | 4,3 |

| REABILITAÇÃO PROFISSIONAL DE PESSOAS COM DEFICIÊNCIA | Execução Física | | | Execução Financeira (Un.: Euros) | | | |
|--|-----------------|------------|------------|----------------------------------|-------------------|-------------------|------------|
| | Meta | Abrangidos | Grau Exec. | Dotação | Cabimento | Pagamento | Grau Exec. |
| Aval. e Orientação Prof. de Pessoas com Deficiência | 1.215 | | 0,0 | 542.222,00 | 0,00 | 0,00 | 0,0 |
| Pré-Profissionalização | | | | 0,00 | 0,00 | 0,00 | |
| Form. para Pessoas com Deficiência - Ações em Cooperação | 1.420 | | 0,0 | 1.129.000,00 | 0,00 | 0,00 | 0,0 |
| Readaptação ao Trabalho | | | | 19.000,00 | 0,00 | 0,00 | 0,0 |
| Incentivos ao Emp. de Pess. com Deficiência | | | | 0,00 | 0,00 | 0,00 | |
| Apoio a Actividades Independentes | | | | 0,00 | 0,00 | 0,00 | |
| Emprego Protegido - Cent. de Emp. Protegido | | | | 340.000,00 | 0,00 | 0,00 | 0,0 |
| Emprego Protegido - Enclaves | | | | 0,00 | 0,00 | 0,00 | |
| Prémio de Mérito | | | | 75.000,00 | 0,00 | 0,00 | 0,0 |
| Apoio à Colocação e Acompanhamento Pós - Colocação | | | | 0,00 | 0,00 | 0,00 | |
| OED Lisboa | | | | 150.000,00 | 0,00 | 0,00 | 0,0 |
| Ajudas Técnicas e Triciclos | 300 | | 0,0 | 646.387,00 | 0,00 | 0,00 | 0,0 |
| Apoio à Construção e Recup. de Equip. e ao seu Funcionamento | | | | 30.000,00 | 0,00 | 0,00 | 0,0 |
| Centros e Unidades de Reabilitação Profissional | | | | 400.000,00 | 0,00 | 0,00 | 0,0 |
| Centros de Gestão Participada - Reabilitação | 3.682 | 751 | 20,4 | 7.198.992,00 | 599.916,25 | 599.916,25 | 8,3 |
| Organismo Intermédio | 3.000 | | 0,0 | 30.065.942,00 | 0,00 | 0,00 | 0,0 |
| TOTAL | 9.617 | 751 | 7,8 | 40.596.543,00 | 599.916,25 | 599.916,25 | 1,5 |

| DESIGNAÇÃO DA DESPESA | Execução Física | | | Execução Financeira (Un.: Euros) | | | | |
|---|-----------------|------------------|--------------------------|----------------------------------|---------------------|---------------------|--------------------------|--------------------------|
| | Meta a) | Abrangidos b) | Grau Exec. b) / a) | Dotação a) | Cabimento b) | Pagamento c) | Grau Exec. b) / a) | Grau Exec. c) / a) |
| PROG. 1 - INTERV. ESTRUT. NOS DOMÍNIOS DO EMPREGO E DA FORM. PROF. | 140.156 | 13.738 | 9,8 | 181.127.121,00 | 6.549.067,75 | 6.533.923,90 | 3,6 | 3,6 |
| PROMOÇÃO DA EMPREGABILIDADE E DO EMPREGO | 10.256 | | 0,0 | 47.353.499,00 | 0,00 | 0,00 | 0,0 | 0,0 |
| PROM. A FORM. QUALIFICANTE E A TRANSIÇÃO P/A VIDA ACTIVA | 1.649 | | 0,0 | 13.241.705,00 | 0,00 | 0,00 | 0,0 | 0,0 |
| Sistema de Aprendizagem - Gestão Directa | 825 | | 0,0 | 6.117.156,00 | 0,00 | 0,00 | 0,0 | 0,0 |
| Sistema de Aprendizagem - Entidades Externas | 824 | | 0,0 | 7.124.549,00 | 0,00 | 0,00 | 0,0 | 0,0 |
| Sistema de Aprendizagem - Saldos | | | | 0,00 | 0,00 | 0,00 | | |
| Cursos de Educação e Formação de Jovens | | | | 0,00 | 0,00 | 0,00 | | |
| Cursos de Especialização Tecnológica | | | | 0,00 | 0,00 | 0,00 | | |
| FORMAÇÃO AO LONGO DA VIDA E ADAPTABILIDADE | 5.430 | | 0,0 | 25.846.302,00 | 0,00 | 0,00 | 0,0 | 0,0 |
| Bolsas de Formação da Iniciativa do Trabalhador | | | | 0,00 | 0,00 | 0,00 | | |
| Cláusula de Formação | 430 | | 0,0 | 1.500.000,00 | 0,00 | 0,00 | 0,0 | 0,0 |
| Reconhecimento e Validação de Competências | | | | 9.999.700,00 | 0,00 | 0,00 | 0,0 | 0,0 |
| Portugal Acolhe | | | | 0,00 | 0,00 | 0,00 | | |
| Formação Modular | | | | 6.779.343,00 | 0,00 | 0,00 | 0,0 | 0,0 |
| Formação para Activos | 5.000 | | 0,0 | 7.567.259,00 | 0,00 | 0,00 | 0,0 | 0,0 |
| QUALIFICAÇÃO E INSERÇÃO PROF. PARA DESEMPREGADOS | 3.177 | | 0,0 | 6.492.500,00 | 0,00 | 0,00 | 0,0 | 0,0 |
| Formação Profissional para Desempregados | | | | 0,00 | 0,00 | 0,00 | | |
| Cursos de Educação e Formação de Adultos | | | | 0,00 | 0,00 | 0,00 | | |
| Estágios Profissionais | 2.977 | | 0,0 | 2.492.500,00 | 0,00 | 0,00 | 0,0 | 0,0 |
| Estágios Profissionais para Luso Descendentes | | | | 0,00 | 0,00 | 0,00 | | |
| Estágios Profissionais - INOV-ART | 200 | | 0,0 | 4.000.000,00 | 0,00 | 0,00 | 0,0 | 0,0 |
| PROG. EMPREGO PARA A COMUNICAÇÃO SOCIAL REGIONAL E LOCAL - PECSRL | | | | 0,00 | 0,00 | 0,00 | | |
| Estágios Profissionais - PECSRL | | | | 0,00 | 0,00 | 0,00 | | |
| PROGRAMA INOV-JOVEM | | | | 1.772.992,00 | 0,00 | 0,00 | 0,0 | 0,0 |
| Estágios Profissionais - INOV-JOVEM | | | | 1.772.992,00 | 0,00 | 0,00 | 0,0 | 0,0 |
| Apoio à Integração - INOV-JOVEM | | | | 0,00 | 0,00 | 0,00 | | |
| APOIO À CRIAÇÃO DE EMP. NO ÂMBITO DO DESENV. LOCAL E DA ECON. SOCIAL | 1.895 | | 0,0 | 19.500.750,00 | 0,00 | 0,00 | 0,0 | 0,0 |
| APOIO AO INVEST. EM INIC. LOCAIS CRIADORAS DE EMPREGO | | | | 11.169.847,00 | 0,00 | 0,00 | 0,0 | 0,0 |
| (1)(*) Programa de Estímulo à Oferta de Emprego - Investimento | 1.161 | | 0,0 | 11.169.847,00 | 0,00 | 0,00 | 0,0 | 0,0 |
| PROGRAMA DE ESTÍMULO À OFERTA DE EMPREGO | 530 | | 0,0 | 2.150.000,00 | 0,00 | 0,00 | 0,0 | 0,0 |
| (1)(*) ILE - Criação de Postos de Trabalho | 530 | | 0,0 | 2.150.000,00 | 0,00 | 0,00 | 0,0 | 0,0 |
| (1)(*) ILE - Majorações | | | | 0,00 | 0,00 | 0,00 | | |
| CPE - Criação de Postos de Trabalho | | | | 0,00 | 0,00 | 0,00 | | |
| (*) CPE - Majorações | | | | 0,00 | 0,00 | 0,00 | | |
| Apoios à Contratação | | | | 0,00 | 0,00 | 0,00 | | |
| (*) Apoios à Contratação - Majorações | | | | 0,00 | 0,00 | 0,00 | | |
| f) (**) Prémio de Igualdade de Oportunidades - Majorações | | | | 0,00 | 0,00 | 0,00 | | |
| Apoio à Conversão de Contratos | | | | 0,00 | 0,00 | 0,00 | | |
| APOIO À INT. NO MERCADO DE TRABALHO | | | | 0,00 | 0,00 | 0,00 | | |
| Prémio de Colocação | | | | 0,00 | 0,00 | 0,00 | | |
| APOIOS À PROMOÇÃO DO ARTESANATO | 300 | | 0,0 | 515.125,00 | 0,00 | 0,00 | 0,0 | 0,0 |
| Promoção do Artesanato - Artesãos | 300 | | 0,0 | 103.850,00 | 0,00 | 0,00 | 0,0 | 0,0 |
| c) Promoção do Artesanato - Feiras | 95 | | 0,0 | 411.275,00 | 0,00 | 0,00 | 0,0 | 0,0 |
| APOIO AO DESENVOLVIMENTO COOPERATIVO | 65 | | 0,0 | 1.667.615,00 | 0,00 | 0,00 | 0,0 | 0,0 |
| d) PRODESCOOP - Cooperativas - Investimento | 59 | | 0,0 | 1.175.758,00 | 0,00 | 0,00 | 0,0 | 0,0 |
| PRODESCOOP - Cooperativas - Criação de Postos de Trabalho | 65 | | 0,0 | 491.857,00 | 0,00 | 0,00 | 0,0 | 0,0 |
| FUNDO EUROPEU DE AJUSTAMENTO À GLOBALIZAÇÃO - FEG | 1.000 | | 0,0 | 3.998.163,00 | 0,00 | 0,00 | 0,0 | 0,0 |
| Apoios à Auto-Colocação | 167 | | 0,0 | 265.584,00 | 0,00 | 0,00 | 0,0 | 0,0 |
| Compensação Salarial para o Novo Emprego | 167 | | 0,0 | 307.540,00 | 0,00 | 0,00 | 0,0 | 0,0 |
| Apoios a Novos Empreendedores | 333 | | 0,0 | 2.429.195,00 | 0,00 | 0,00 | 0,0 | 0,0 |
| Bolsa de Formação | 333 | | 0,0 | 995.844,00 | 0,00 | 0,00 | 0,0 | 0,0 |
| FORMAÇÃO DE AGENTES DA POLÍTICA DE EMPREGO | 1.210 | | 0,0 | 174.446,00 | 15.493,85 | 350,00 | 8,9 | 0,2 |
| FORMAÇÃO DE AGENTES DA POLÍTICA DE EMPREGO | 1.210 | | 0,0 | 174.446,00 | 15.493,85 | 350,00 | 8,9 | 0,2 |
| Formação de Formadores | 1.200 | | 0,0 | 169.446,00 | 15.493,85 | 350,00 | 9,1 | 0,2 |
| Formação de Animadores de UNIVAS e Clubes de Emprego | 10 | | 0,0 | 5.000,00 | 0,00 | 0,00 | 0,0 | 0,0 |
| ACÇÕES EM COOPERAÇÃO | 126.795 | 13.738 | 10,8 | 108.773.426,00 | 6.533.573,90 | 6.533.573,90 | 6,0 | 6,0 |
| Centros de Gestão Participada | 106.795 | 13.738 | 12,9 | 95.227.426,00 | 6.308.573,90 | 6.308.573,90 | 6,6 | 6,6 |
| Acções em Cooperação com Outras Entidades | 20.000 | | 0,0 | 13.546.000,00 | 225.000,00 | 225.000,00 | 1,7 | 1,7 |
| PLANOS REGIONAIS DE EMPREGO, REDES E PACTOS | | | | 5.325.000,00 | 0,00 | 0,00 | 0,0 | 0,0 |
| PLANOS REGIONAIS DE EMPREGO, REDES E PACTOS | | | | 5.325.000,00 | 0,00 | 0,00 | 0,0 | 0,0 |
| Prog. de Promoção de Emprego p/ Distrito Porto - PROPEP | | | | 0,00 | 0,00 | 0,00 | | |
| Planos Regionais | | | | 5.325.000,00 | 0,00 | 0,00 | 0,0 | 0,0 |

| DESIGNAÇÃO DA DESPESA | Execução Física | | | Execução Financeira (Un.: Euros) | | | | |
|---|-----------------|------------------|--------------------------|----------------------------------|---------------------|---------------------|--------------------------|--------------------------|
| | Meta a) | Abrangidos b) | Grau Exec. b) / a) | Dotação a) | Cabimento b) | Pagamento c) | Grau Exec. b) / a) | Grau Exec. c) / a) |
| PROG. 2 - INTEGRAÇÃO ECON. E SOCIAL DOS GRUPOS SOCIAIS DESFAV. | 10.841 | 751 | 6,9 | 34.499.757,00 | 2.326.351,33 | 2.321.836,88 | 6,7 | 6,7 |
| PROMOVER O EMP. E A EMPREGABILIDADE DOS GRUPOS PART. DESFAVORECIDOS | 10.841 | 751 | 6,9 | 34.499.757,00 | 2.326.351,33 | 2.321.836,88 | 6,7 | 6,7 |
| ACÇÕES DE DESENV.PESSOAL E PROF. PESSOAS C/DEFICIÊNCIA | 2.635 | | 0,0 | 1.690.222,00 | 0,00 | 0,00 | 0,0 | 0,0 |
| Aval. e Orientação Prof. de Pessoas com Deficiência | 1.215 | | 0,0 | 542.222,00 | 0,00 | 0,00 | 0,0 | 0,0 |
| Pré-Profissionalização | | | | 0,00 | 0,00 | 0,00 | | |
| Form. para Pessoas com Deficiência - Acções em Cooperação | 1.420 | | 0,0 | 1.129.000,00 | 0,00 | 0,00 | 0,0 | 0,0 |
| Readaptação ao Trabalho | | | | 19.000,00 | 0,00 | 0,00 | 0,0 | 0,0 |
| APOIOS AO EMPREGO E À CONTRATAÇÃO PESSOAS C/DEFICIÊNCIA | 300 | | 0,0 | 1.211.387,00 | 0,00 | 0,00 | 0,0 | 0,0 |
| Incentivos ao Emp. de Pess. com Deficiência | | | | 0,00 | 0,00 | 0,00 | | |
| Apoio a Actividades Independentes | | | | 0,00 | 0,00 | 0,00 | | |
| Emprego Protegido - Cent. de Emp. Protegido | | | | 340.000,00 | 0,00 | 0,00 | 0,0 | 0,0 |
| Emprego Protegido - Enclaves | | | | 0,00 | 0,00 | 0,00 | | |
| Prémio de Mérito | | | | 75.000,00 | 0,00 | 0,00 | 0,0 | 0,0 |
| Apoio à Colocação e Acompanhamento Pós - Colocação | | | | 0,00 | 0,00 | 0,00 | | |
| OED Lisboa | | | | 150.000,00 | 0,00 | 0,00 | 0,0 | 0,0 |
| Ajudas Técnicas e Triciclos | 300 | | 0,0 | 646.387,00 | 0,00 | 0,00 | 0,0 | 0,0 |
| ACÇÕES DE FORM. PROF. DE GRUPOS DESFAVORECIDOS | 2.050 | | 0,0 | 2.670.245,00 | 0,00 | 0,00 | 0,0 | 0,0 |
| Formação Especial | | | | 0,00 | 0,00 | 0,00 | | |
| Cursos Educação e Formação de Adultos | | | | 0,00 | 0,00 | 0,00 | | |
| Formação para a Inclusão | 2.050 | | 0,0 | 2.670.245,00 | 0,00 | 0,00 | 0,0 | 0,0 |
| PROGRAMA VIDA - EMPREGO | 374 | | 0,0 | 1.969.664,00 | 29.014,71 | 24.500,26 | 1,5 | 1,2 |
| Despesas com Pessoal | | | | 508.556,00 | 29.014,71 | 24.500,26 | 5,7 | 4,8 |
| Funcionamento - Agências Regionais | | | | 0,00 | 0,00 | 0,00 | | |
| Mediação para a Formação e o Emprego | | | | 0,00 | 0,00 | 0,00 | | |
| Estágios de Integração Sócio-Profissional | 205 | | 0,0 | 717.954,00 | 0,00 | 0,00 | 0,0 | 0,0 |
| Prémio de Integração Sócio-Profissional | | | | 0,00 | 0,00 | 0,00 | | |
| Apoios ao Emprego | 169 | | 0,0 | 717.954,00 | 0,00 | 0,00 | 0,0 | 0,0 |
| Apoios ao Auto-Emprego | | | | 0,00 | 0,00 | 0,00 | | |
| Formação de Agentes do Programa Vida - Emprego | | | | 25.200,00 | 0,00 | 0,00 | 0,0 | 0,0 |
| DESENV. A REDE DE EQUIP. E SERV. DE PROMOÇÃO E DESENV.SOCIAL | | | | 430.000,00 | 0,00 | 0,00 | 0,0 | 0,0 |
| Apoio à Construção e Recup. de Equip. e ao seu Funcionamento | | | | 30.000,00 | 0,00 | 0,00 | 0,0 | 0,0 |
| Centros e Unidades de Reabilitação Profissional | | | | 400.000,00 | 0,00 | 0,00 | 0,0 | 0,0 |
| DINAMIZAÇÃO E PROMOÇÃO DO MERCADO SOCIAL DE EMPREGO | 1.800 | | 0,0 | 19.329.247,00 | 1.697.420,37 | 1.697.420,37 | 8,8 | 8,8 |
| (*) Empresas de Inserção - Investimento | | | | 0,00 | 0,00 | 0,00 | | |
| Empresas de Inserção - Profissionalização | | | | 0,00 | 0,00 | 0,00 | | |
| (*) Empresas de Inserção - Formação | | | | 0,00 | 0,00 | 0,00 | | |
| Empresas de Inserção - Prémio Integração | | | | 0,00 | 0,00 | 0,00 | | |
| Programas Ocupacionais - Carenciados | | | | 0,00 | 0,00 | 0,00 | | |
| Programas Ocupacionais - Subsidiados | | | | 17.200.000,00 | 1.697.420,37 | 1.697.420,37 | 9,9 | 9,9 |
| g) (**) Programa de Apoio à Iniciativa Privada (PAIPS) | | | | 0,00 | 0,00 | 0,00 | | |
| Despacho Conjunto MSST/MC - Prog. Cultura Emprego | 300 | | 0,0 | 1.100.000,00 | 0,00 | 0,00 | 0,0 | 0,0 |
| Despacho Conjunto MAI/MTSS - Prevenção de Fogos Florestais | 1.500 | | 0,0 | 1.029.247,00 | 0,00 | 0,00 | 0,0 | 0,0 |
| Centros de Gestão Participada - Reabilitação | 3.682 | 751 | 20,4 | 7.198.992,00 | 599.916,25 | 599.916,25 | 8,3 | 8,3 |
| PROG. 3 - INTERV. PARA A ORG.E GESTÃO DO MERC EMP.E DA FORM. PROF. | | | | 7.988.734,00 | 1.912.214,17 | 4.121,32 | 23,9 | 0,1 |
| DESENV. E MODERNIZAÇÃO DAS ESTRUTURAS E SERV. DE APOIO AO EMP. E FORM. | | | | 2.064.152,00 | 181.296,57 | 4.121,32 | 8,8 | 0,2 |
| PROM. DE EST. E SERV. DE AP. À INSERÇÃO PROFISSIONAL | | | | 0,00 | 0,00 | 0,00 | | |
| b) Unidades de Inserção na Vida Activa (UNIVAS) | | | | 0,00 | 0,00 | 0,00 | | |
| b) Clubes de Emprego | | | | 0,00 | 0,00 | 0,00 | | |
| a) Informação e Orientação Profissional | | | | 300.000,00 | 55.200,00 | 0,00 | 18,4 | 0,0 |
| Certificação Profissional | | | | 77.500,00 | 28.729,91 | 2.947,82 | 37,1 | 3,8 |
| Estudos e Investigação | | | | 275.000,00 | 0,00 | 0,00 | 0,0 | 0,0 |
| Processos e Métodos Didácticos | | | | 396.670,00 | 92.477,96 | 0,00 | 23,3 | 0,0 |
| Observatório do Emprego e Formação | | | | 325.000,00 | 4.888,70 | 1.173,50 | 1,5 | 0,4 |
| Regime Prest. Desemp. - DL n.º220 de 03/11/2006 | | | | 689.982,00 | 0,00 | 0,00 | 0,0 | 0,0 |
| COLOCAÇÃO | | | | 263.500,00 | 3.117,60 | 0,00 | 1,2 | 0,0 |
| Prod. de Instrumentos Téc. de Sup. à Actividade de Colocação | | | | 25.000,00 | 0,00 | 0,00 | 0,0 | 0,0 |
| COLOCAÇÃO EXTERNA | | | | 238.500,00 | 3.117,60 | 0,00 | 1,3 | 0,0 |
| Rede Eures | | | | 238.500,00 | 3.117,60 | 0,00 | 1,3 | 0,0 |
| PRESTAÇÕES TÉCNICAS - METODOLOGIA PNE | | | | 276.082,00 | 0,00 | 0,00 | 0,0 | 0,0 |
| INSERJOVEM | | | | 100.576,00 | 0,00 | 0,00 | 0,0 | 0,0 |
| REAGE | | | | 175.506,00 | 0,00 | 0,00 | 0,0 | 0,0 |
| MODERNIZAÇÃO DO SERVIÇO PÚBLICO DE EMPREGO | | | | 5.385.000,00 | 1.727.800,00 | 0,00 | 32,1 | 0,0 |
| Modern. do SPE: Proj. LSE (Livre Serv. P/ Emprego) | | | | 5.385.000,00 | 1.727.800,00 | 0,00 | 32,1 | 0,0 |
| PROG. 4 - RELAÇÕES C/EXTERIOR E ARTICULAÇÃO COM OUTRAS ENTIDADES | | | | 20.095.686,00 | 7.472.123,71 | 2.523.334,64 | 37,2 | 12,6 |
| ACÇÕES CONJUNTAS COM OUTRAS ENTIDADES | | | | 14.298.494,00 | 7.276.200,70 | 2.428.632,54 | 50,9 | 17,0 |
| Diálogo Social | | | | 600.000,00 | 58.105,48 | 1.594,17 | 9,7 | 0,3 |
| Participação em Programas Comunitários | | | | 50.220,00 | 0,00 | 0,00 | 0,0 | 0,0 |
| OUTRAS ACÇÕES CONJUNTAS COM OUTRAS ENTIDADES | | | | 990.000,00 | 75.500,00 | 40.000,00 | 7,6 | 4,0 |
| Concursos Diversos | | | | 160.000,00 | 0,00 | 0,00 | 0,0 | 0,0 |
| Cooperação IEFP, I.P. / Secretariado Nacional de Reabilitação | | | | 190.000,00 | 0,00 | 0,00 | 0,0 | 0,0 |
| Pré-Reforma | | | | 0,00 | 0,00 | 0,00 | | |
| Outras Acções | | | | 640.000,00 | 75.500,00 | 40.000,00 | 11,8 | 6,3 |

| DESIGNAÇÃO DA DESPESA | Execução Física | | | Execução Financeira (Un.: Euros) | | | | |
|---|-----------------|------------------|--------------------------|----------------------------------|----------------------|----------------------|--------------------------|--------------------------|
| | Meta a) | Abrangidos b) | Grau Exec. b) / a) | Dotação a) | Cabimento b) | Pagamento c) | Grau Exec. b) / a) | Grau Exec. c) / a) |
| COOPERAÇÃO INSTITUCIONAL | | | | 12.658.274,00 | 7.142.595,22 | 2.387.038,37 | 56,4 | 18,9 |
| Comissão para a Igualdade no Trabalho e no Emprego (CITE) | | | | 1.588.062,00 | 453.692,74 | 311.382,03 | 28,6 | 19,6 |
| Serviços Sociais do MSST | | | | 557.838,00 | 0,00 | 0,00 | 0,0 | 0,0 |
| Prog. p/a Promoção dos Ofic.e das Micro Emp. Artesanais (PPART) | | | | 0,00 | 0,00 | 0,00 | | |
| Agência Nacional Sócrates e Leonardo da Vinci | | | | 607.300,00 | 0,00 | 0,00 | 0,0 | 0,0 |
| Instituto de Gestão do Fundo Social Europeu (IGFSE) | | | | 1.244.422,00 | 1.244.422,00 | 1.244.422,00 | 100,0 | 100,0 |
| Outros Serviços | | | | 1.129.475,00 | 364.892,03 | 266.839,47 | 32,3 | 23,6 |
| Alto Comissariado p/Imigração e Minorias Étnicas | | | | 4.300.000,00 | 4.300.000,00 | 0,00 | 100,0 | 0,0 |
| Prog. de Prevenção e Eliminação da Exploração do Trabalho Infantil (PETI) | | | | 2.710.150,00 | 574.061,24 | 549.218,71 | 21,2 | 20,3 |
| Programa de Iniciativa Comunitária (PIC) EQUAL | | | | 521.027,00 | 205.527,21 | 15.176,16 | 39,4 | 2,9 |
| RELAÇÕES PÚBLICAS | | | | 1.600.000,00 | 122.214,94 | 94.694,30 | 7,6 | 5,9 |
| Informação para o Exterior | | | | 1.000.000,00 | 31.144,94 | 9.240,30 | 3,1 | 0,9 |
| Relação Directa com os Utentes | | | | 600.000,00 | 91.070,00 | 85.454,00 | 15,2 | 14,2 |
| RELAÇÕES INTERNACIONAIS | | | | 4.197.192,00 | 73.708,07 | 7,80 | 1,8 | 0,0 |
| Organizações Internacionais | | | | 60.000,00 | 0,00 | 0,00 | 0,0 | 0,0 |
| COOPERAÇÃO BILATERAL C/ PALOPS | | | | 3.997.435,00 | 73.708,07 | 7,80 | 1,8 | 0,0 |
| Cooperação Bilateral com Outros Países e Outras Actividades | | | | 139.757,00 | 0,00 | 0,00 | 0,0 | 0,0 |
| PROG. 5 - GESTÃO E ORGANIZAÇÃO INTERNA | | | | 174.679.533,00 | 18.031.154,30 | 7.152.183,64 | 10,3 | 4,1 |
| INFRA-ESTRUTURAS FÍSICAS | | | | 31.191.558,00 | 2.368.608,56 | 135.285,46 | 7,6 | 0,4 |
| Centros de Emprego | | | | 9.616.382,00 | 197.699,96 | 6.177,06 | 2,1 | 0,1 |
| Centros de Formação Profissional de Gestão Directa | | | | 10.424.439,00 | 515.079,91 | 0,00 | 4,9 | 0,0 |
| Centros de Formação Profissional de Gestão Participada | | | | 7.631.107,00 | 864.585,46 | 128.219,20 | 11,3 | 1,7 |
| Centro de Reabilitação Profissional de Gestão Directa | | | | 0,00 | 0,00 | 0,00 | | |
| Centro de Reabilitação Profissional de Gestão Participada | | | | 646.400,00 | 0,00 | 0,00 | 0,0 | 0,0 |
| Serviços de Coordenação Central e Regional | | | | 2.228.780,00 | 791.243,23 | 889,20 | 35,5 | 0,0 |
| OUTRAS INFRA-ESTRUTURAS FÍSICAS | | | | 644.450,00 | 0,00 | 0,00 | 0,0 | 0,0 |
| Pólos de Formação | | | | 644.450,00 | 0,00 | 0,00 | 0,0 | 0,0 |
| Funcionamento, Organização e Gestão Internas | | | | 10.006.830,00 | 2.063.871,82 | 330.664,39 | 20,6 | 3,3 |
| Funcionamento, Organização e Gestão Internas | | | | 9.430.603,00 | 1.942.449,28 | 290.190,21 | 20,6 | 3,1 |
| FUNCIONAMENTO - POEFDs E POR | | | | 576.227,00 | 121.422,54 | 40.474,18 | 21,1 | 7,0 |
| Funcionamento - POR | | | | 0,00 | 0,00 | 0,00 | | |
| Funcionamento - POPH | | | | 576.227,00 | 121.422,54 | 40.474,18 | 21,1 | 7,0 |
| RECURSOS HUMANOS | | | | 124.211.025,00 | 8.198.468,14 | 6.678.989,27 | 6,6 | 5,4 |
| GESTÃO DE RECURSOS HUMANOS | | | | 123.037.935,00 | 8.141.157,71 | 6.678.364,79 | 6,6 | 5,4 |
| Centros de Emprego | | | | 51.571.180,00 | 3.278.588,54 | 2.789.150,73 | 6,4 | 5,4 |
| Centros de Formação Profissional | | | | 34.919.091,00 | 2.108.686,50 | 1.794.741,55 | 6,0 | 5,1 |
| Centros de Reabilitação Profissional | | | | 1.102.819,00 | 63.747,20 | 54.789,38 | 5,8 | 5,0 |
| Serviços de Coordenação Central e Regional | | | | 33.511.299,00 | 2.456.689,72 | 1.842.880,60 | 7,3 | 5,5 |
| POR | | | | 294.230,00 | 37.877,61 | 32.504,01 | 12,9 | 11,0 |
| Pessoal Deslocado em Diversos Serviços | | | | 1.639.316,00 | 196.568,14 | 164.298,52 | 12,0 | 10,0 |
| DESENVOLVIMENTO DOS RECURSOS HUMANOS | | | | 934.590,00 | 17.229,00 | 568,00 | 1,8 | 0,1 |
| Formação Interna - Acções | | | | 934.590,00 | 17.229,00 | 568,00 | 1,8 | 0,1 |
| Acção Social | | | | 238.500,00 | 40.081,43 | 56,48 | 16,8 | 0,0 |
| INFORMATIZAÇÃO | | | | 9.099.120,00 | 5.391.105,59 | 6.430,19 | 59,2 | 0,1 |
| Hardware | | | | 2.746.109,00 | 863.342,96 | 889,20 | 31,4 | 0,0 |
| Software | | | | 3.963.011,00 | 2.933.799,13 | 0,00 | 74,0 | 0,0 |
| Comunicação | | | | 2.340.000,00 | 1.582.688,91 | 0,00 | 67,6 | 0,0 |
| Outros | | | | 50.000,00 | 11.274,59 | 5.540,99 | 22,5 | 11,1 |
| INFORMAÇÃO CIENTÍFICA E DOCUMENTAÇÃO | | | | 171.000,00 | 9.100,19 | 814,33 | 5,3 | 0,5 |
| INFORMAÇÃO CIENTÍFICA E DOCUMENTAÇÃO | | | | 171.000,00 | 9.100,19 | 814,33 | 5,3 | 0,5 |
| Informação Científica e Técnica | | | | 50.000,00 | 3.149,39 | 814,33 | 6,3 | 1,6 |
| Actividade Editorial | | | | 100.000,00 | 5.950,80 | 0,00 | 6,0 | 0,0 |
| Informação Interna | | | | 21.000,00 | 0,00 | 0,00 | 0,0 | 0,0 |
| GESTÃO DE CENTROS | | | | 0,00 | 0,00 | 0,00 | | |
| Centros de Emprego | | | | 0,00 | 0,00 | 0,00 | | |
| Centros de Formação Profissional | | | | 0,00 | 0,00 | 0,00 | | |
| Centros de Reabilitação Profissional | | | | 0,00 | 0,00 | 0,00 | | |
| PROG 6 - OUTROS | | | | 21.550.000,00 | 0,00 | 0,00 | 0,0 | 0,0 |
| Restituições de Apoios Comunitários | | | | 1.000.000,00 | 0,00 | 0,00 | 0,0 | 0,0 |
| Constituição de Reserva | | | | 20.550.000,00 | 0,00 | 0,00 | 0,0 | 0,0 |
| ORGANISMO INTERMÉDIO | 3.000,00 | 0,00 | 0,0 | 30.065.942,00 | 0,00 | 0,00 | 0,0 | 0,0 |
| TOTAL | | | | 470.006.773,00 | 36.290.911,26 | 18.535.400,38 | 7,7 | 3,9 |

(*) Número de pessoas envolvidas em componentes de medidas (ex.: majorações em ILE) cuja meta já está contemplada na medida principal.

(**) A execução física destas medidas não é contabilizada em número de abrangidos ou pessoas apoiadas, pelo que não pode ser adicionada à execução das restantes medidas.

(1) Inclui a actividade realizada no âmbito das Iniciativas Locais de Emprego - Serviços de Apoio à Família

Metas e Execução Física Agregadas por:

| | | |
|---|---------|--------|
| Pessoas: | 150.997 | 14.489 |
| a) Informação e Orientação Profissional | | |
| b) Estruturas: | | |
| c) Feiras: | 95 | |
| d) Cooperativas (Investimento): | 59 | |
| f) Prémios de Igualdade de Oportunidades | | |
| g) Programa de Apoio à Iniciativa Privada (PAIPS) | | |

