

RELATÓRIO MENSAL

EXECUÇÃO FÍSICA E FINANCEIRA

Valores acumulados a 28 de Fevereiro de 2009

RELATÓRIO MENSAL DE EXECUÇÃO FÍSICA E FINANCEIRA**ESTRUTURA****IEFP + CGP, I.P.****COMPARAÇÃO PARA O PERÍODO 2006-2008**

EXECUÇÃO FÍSICA E FINANCEIRA DAS ÁREAS DE INTERVENÇÃO PÁG. 5

EXECUÇÃO FÍSICA E FINANCEIRA POR PROGRAMA E MEDIDA PÁG. 8

ACTIVIDADE DESENVOLVIDA EM 2008

EXECUÇÃO FÍSICA E FINANCEIRA DAS ÁREAS DE INTERVENÇÃO PÁG. 11

EXECUÇÃO FÍSICA E FINANCEIRA POR PROGRAMA E MEDIDA PÁG. 14

SÍNTESE DA EXECUÇÃO FINANCEIRA

RECEITA PÁG. 17

DESPESA POR ORÇAMENTO PARCELAR E PROGRAMA PÁG. 19

NORTE

EXECUÇÃO FÍSICA E FINANCEIRA DAS ÁREAS DE INTERVENÇÃO PÁG. 21

EXECUÇÃO FÍSICA E FINANCEIRA POR PROGRAMA E MEDIDA PÁG. 24

CENTRO

EXECUÇÃO FÍSICA E FINANCEIRA DAS ÁREAS DE INTERVENÇÃO PÁG. 27

EXECUÇÃO FÍSICA E FINANCEIRA POR PROGRAMA E MEDIDA PÁG. 30

LISBOA E VALE DO TEJO

EXECUÇÃO FÍSICA E FINANCEIRA DAS ÁREAS DE INTERVENÇÃO PÁG. 33

EXECUÇÃO FÍSICA E FINANCEIRA POR PROGRAMA E MEDIDA PÁG. 36

ALENTEJO

EXECUÇÃO FÍSICA E FINANCEIRA DAS ÁREAS DE INTERVENÇÃO PÁG. 39

EXECUÇÃO FÍSICA E FINANCEIRA POR PROGRAMA E MEDIDA PÁG. 42

ALGARVE

Apoios à Contratação - PECSRL PÁG. 45

EXECUÇÃO FÍSICA E FINANCEIRA POR PROGRAMA E MEDIDA PÁG. 48

SERVIÇOS CENTRAIS E CENTROS DE GESTÃO PARTICIPADA

EXECUÇÃO FÍSICA E FINANCEIRA POR PROGRAMA E MEDIDA PÁG. 51

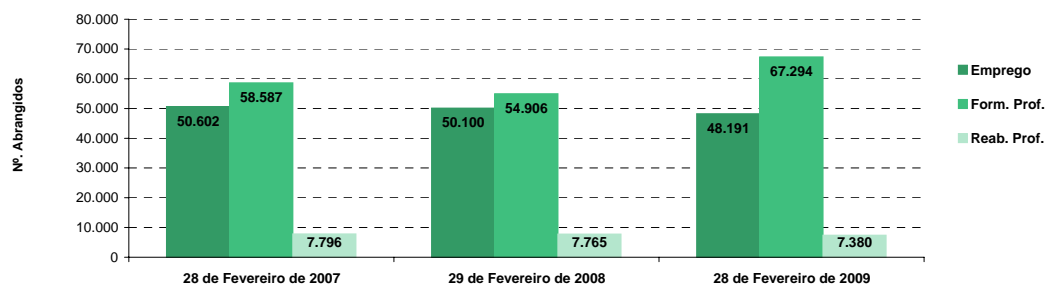
IEFP, I.P. + CGP: COMPARAÇÃO 2007-2009

EXECUÇÃO FÍSICA E FINANCEIRA

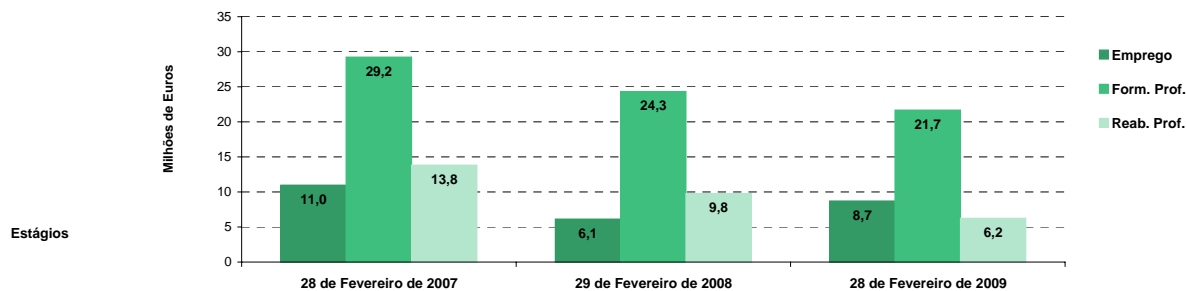
Valores acumulados ao final do período

ÁREAS DE INTERVENÇÃO	28 de Fevereiro de 2007		29 de Fevereiro de 2008		28 de Fevereiro de 2009		Var.% 2007-09		Var.% 2008-09	
	Abrangidos	Pagamento	Abrangidos	Pagamento	Abrangidos	Pagamento	Abrang.	Pagam.	Abrang.	Pagam.
EMPREGO	50.602	10.954.839,51	50.100	6.122.307,12	48.191	8.698.459,88	-4,8	-20,6	-3,8	42,1
Programas de Emprego	41.891	10.954.839,51	41.006	6.122.307,12	40.787	8.698.459,88	-2,6	-20,6	-0,5	42,1
Prod. de Instrumentos Téc. de Sup. à Act. de Colocação	8.711	0,00	9.094	0,00	7.404	0,00	-15,0	-	-18,6	-
FORMAÇÃO PROFISSIONAL	58.587	29.213.996,72	54.906	24.326.366,16	67.294	21.666.373,61	14,9	-25,8	22,6	-10,9
REABILITAÇÃO PROFISSIONAL	7.796	13.816.201,82	7.765	9.759.444,31	7.380	6.243.888,67	-5,3	-54,8	-5,0	-36,0
TOTAL	116.985	53.985.038,05	112.771	40.208.117,59	122.865	36.608.722,16	5,0	-32,2	9,0	-9,0
Informação e Orientação Profissional	20.451	0,00	12.154	0,00	31.030	55.200,00	51,7	-	155,3	-

Execução Física por Área de Actividade



Execução Financeira por Área de Actividade



PROGRAMAS DE EMPREGO	28 de Fevereiro de 2007		29 de Fevereiro de 2008		28 de Fevereiro de 2009		Var.% 2007-09		Var.% 2008-09	
	Abrangidos	Pagamento	Abrangidos	Pagamento	Abrangidos	Pagamento	Abrang.	Pagam.	Abrang.	Pagam.
PROGRAMAS DE FORMAÇÃO E EMPREGO	11.824	3.500.030,67	11.568	1.931.062,89	12.620	2.513.695,08	6,7	-28,2	9,1	30,2
Programa Rotação Emprego - Formação	2	562,59		0,00		0,00	-100,0	-100,0	-	-
Bolsas de Formação da Iniciativa do Trabalhador	340	81.576,81	444	86.306,99	513	83.570,01	50,9	2,4	15,5	-3,2
Estágios Profissionais - Port. 268/1997	10.533	2.708.690,86	10.722	1.824.955,92	8.794	1.716.978,06	-16,5	-36,6	-18,0	-5,9
Estágios Profissionais para Luso Descendentes	26	9.287,80	19	0,00	7	0,00	-73,1	-100,0	-63,2	-
Estágios Profissionais na Administração Pública	428	458.021,70		0,00		0,00	-100,0	-100,0	-	-
Estágios Profissionais - PECSRL	16	0,00	13	3.085,00	12	0,00	-25,0	-	-7,7	-100,0
Estágios Profissionais - INOV-JOVEM	479	241.890,91	370	16.714,98	3.294	713.147,01	587,7	194,8	790,3	4.166,5
criação de emprego e empresas	435	3.023.188,95	406	2.780.239,84	333	2.977.472,97	-23,4	-1,5	-18,0	7,1
Fundo de Apoio ao Inv. Criad. Emp. Alentejo (FAIA) - PREA		137.529,34		143.215,24		0,00	-	-100,0	-	-100,0
(1) (*) Programa de Estímulo à Oferta de Emprego - Investimento		1.373.726,46	148	1.157.913,12	118	1.387.949,08	-	1,0	-20,3	19,9
(1) ILE - Criação de Postos de Trabalho	178	1.023.719,44	196	1.053.275,13	160	1.241.804,88	-10,1	21,3	-18,4	17,9
(1) (*) ILE - Majorações		84.362,80	43	85.957,08	43	115.896,74	-	37,4	0,0	34,8
CPE - Criação de Postos de Trabalho	166	66.203,48	141	92.419,41	120	79.353,58	-27,7	19,9	-14,9	-14,1
(*) CPE - Majorações		926,16	3	3.438,53	2	1.536,64	-	65,9	-33,3	-55,3
Apoios à Contratação	64	285.030,00	58	207.276,36	48	130.088,04	-25,0	-54,4	-17,2	-37,2
(*) Apoios à Contratação - Majorações		15.352,08		0,00	1	0,00	-	-100,0	-	-
(**) Prémio de Igualdade de Oportunidades - Majorações		3.473,10	6	9.419,60		8.068,51	-	132,3	-100,0	-14,3
Apoio à Conversão de Contratos	19	12.896,00	2	8.130,56	2	6.660,28	-89,5	-48,4	0,0	-18,1
Apoio à Integração - INOV-JOVEM	7	17.163,36	1	0,00		0,00	-100,0	-100,0	-100,0	-
Prémio de Colocação		1.209,00	7	9.764,61	1	3.772,98	-	212,1	-85,7	-61,4
Promoção do Artesanato - Artesãos		0,00		0,00		2.342,24	-	-	-	-
PRODESCOOP - Cooperativas - Criação de Postos de Trabalho	1	1.597,73	1	9.430,20	2	0,00	100,0	-100,0	100,0	-100,0
MERCADO SOCIAL DE EMPREGO	28.419	3.221.912,88	28.297	761.178,97	27.279	2.769.142,18	-4,0	-14,1	-3,6	263,8
(*) Empresas de Inserção - Investimento	18	0,00	9	0,00	5	0,00	-72,2	-	-44,4	-
Empresas de Inserção - Profissionalização	2.641	622.380,14	2.459	375.529,61	2.433	517.125,16	-7,9	-16,9	-1,1	37,7
(*) Empresas de Inserção - Formação	348	86.862,03	373	54.242,21	240	31.755,43	-31,0	-63,4	-35,7	-41,5
Empresas de Inserção - Prémio Integração	2	9.261,60	4	4.888,92	4	19.980,84	100,0	115,7	0,0	308,7
(2) Programas Ocupacionais - Careniciados	1.926	330.985,94	2.532	326.518,23	2.511	502.860,38	30,4	51,9	-0,8	54,0
Programas Ocupacionais - Subsidiados	23.243	1.818.244,62	23.272	0,00	22.296	1.697.420,37	-4,1	-6,6	-4,2	-
Contrato Emprego Inserção	-	-	-	-	4	0,00	-	-	-	-
Contrato Emprego Inserção +	-	-	-	-	8	0,00	-	-	-	-
(**) Programa de Apoio à Iniciativa Privada (PAIPS)	4	0,00		0,00		0,00	-100,0	-	-	-
Despacho Conjunto ME/MSST	272	218.708,10		0,00		0,00	-100,0	-100,0	-	-
Despacho Conjunto SEEF/SET	69	115.228,06		0,00		0,00	-100,0	-100,0	-	-
Despacho Conjunto MSST/MC - Prog. Cultura Emprego	196	0,00		0,00		0,00	-100,0	-	-	-
Despacho Conjunto MAI/MTSS - Prevenção de Fogos Florestais	70	20.242,39	30	0,00	23	0,00	-67,1	-100,0	-23,3	-
OUTRAS MEDIDAS DE PROMOÇÃO DO EMPREGO	1.213	1.014.312,57	735	438.530,13	555	315.025,90	-54,2	-68,9	-24,5	-28,2
FORMAÇÃO DE AGENTES DA POLÍTICA DE EMPREGO	8	742,73		0,00		0,00	-100,0	-100,0	-	-
Formação de Animadores de UNIVAS e Clubes de Emprego	8	742,73		0,00		0,00	-100,0	-100,0	-	-
EMPREGO - FAMÍLIA	33	0,00		0,00		0,00	-100,0	-	-	-
Emprego - Família - PI Beira Interior	13	0,00		0,00		0,00	-100,0	-	-	-
Emprego - Família - PEPS	20	0,00		0,00		0,00	-100,0	-	-	-
PLANOS REGIONAIS DE EMPREGO, REDES E PACTOS	447	538.070,68	11	0,00		0,00	-100,0	-100,0	-100,0	-
Plano Reg. de Emp. p/ Trás-os-Montes - PRETMAD - Medidas Inovadoras	88	33.707,90		0,00		0,00	-100,0	-100,0	-	-
Plano Reg. de Emp. p/ Península de Setúbal	79	118.904,52	7	0,00		0,00	-100,0	-100,0	-100,0	-
Prog. de Promoção de Emprego p/ Distrito Porto - PROPEP	235	222.243,04	4	0,00		0,00	-100,0	-100,0	-100,0	-
Plano de Intervenção p/ Vales do Ave e Cávado - PIAVE	45	163.215,22		0,00		0,00	-100,0	-100,0	-	-
PROGRAMA VIDA - EMPREGO	725	475.499,16	724	438.530,13	555	315.025,90	-23,4	-33,7	-23,3	-28,2
Despesas com Pessoal		63.334,47		60.393,41		42.170,17	-	-33,4	-	-30,2
Funcionamento - Agências Regionais		720,12		323,41		164,77	-	-77,1	-	-49,1
Mediação para a Formação e o Emprego	60	145.852,64	42	102.514,67	13	14.557,51	-78,3	-90,0	-69,0	-85,8
Estágios de Integração Sócio-Profissional	274	100.164,55	269	72.479,03	227	90.194,33	-17,2	-10,0	-15,6	24,4
Prémio de Integração Sócio-Profissional	7	4.836,00	53	0,00	5	0,00	-28,6	-100,0	-90,6	-
Apoios ao Emprego	384	160.591,38	360	202.819,61	310	167.939,12	-19,3	4,6	-13,9	-17,2
ESTRUTURAS E OUTROS APOIOS PARA PROMOÇÃO DO EMPREGO	-	195.394,44	-	211.295,29	-	123.123,75	-	-37,0	-	-41,7
(**) PRODESCOOP - Cooperativas - Investimento	1	81.478,20		73.303,72		0,00	-100,0	-100,0	-	-100,0
PROM. DE EST. E SERV. DE AP. À INSERÇÃO PROFISSIONAL	-	113.916,24	-	137.991,57	-	123.123,75	-	8,1	-	-10,8
(**) Unidades de Inserção na Vida Activa (UNIVAS)	384	112.170,44	309	136.884,91	267	121.634,12	-30,5	8,4	-13,6	-11,1
(**) Clubes de Emprego	15	1.745,80	10	1.106,66	14	1.489,63	-6,7	-14,7	40,0	34,6
TOTAL	41.891	10.954.839,51	41.006	6.122.307,12	40.787	8.698.459,88	-2,6	-20,6	-0,5	42,1

(*) Número de pessoas envolvidas em componentes de medidas (ex.: majorações em ILE) cuja meta já está contemplada na medida principal.

(**) A execução física destas medidas não é contabilizada em número de abrangidos ou pessoas apoiadas, pelo que não pode ser adicionada à execução das restantes medidas.

(1) A partir de 2007, a actividade física e financeira realizada em Iniciativas Locais de Emprego (ILE) no âmbito dos Serviços de Apoio à Família é registada nas correspondentes rubricas ao abrigo do PEOE.

(2) Em 2006, inclui os abrangidos em actividades desenvolvidas no âmbito do Despacho Conjunto nº 256/2004 MADRP/MSST

FORMAÇÃO PROFISSIONAL	28 de Fevereiro de 2007		29 de Fevereiro de 2008		28 de Fevereiro de 2009		Var.% 2007-09		Var.% 2008-09	
	Abrangidos	Pagamento	Abrangidos	Pagamento	Abrangidos	Pagamento	Abrang.	Pagam.	Abrang.	Pagam.
Sistema de Aprendizagem - Gestão Directa	7.349	2.088.080,10	6.840	1.802.835,36	7.241	1.952.262,33	-1,5	-6,5	5,9	8,3
Sistema de Aprendizagem - Entidades Externas	5.445	3.188.681,32	2.837	2.111.714,10	2.537	513.675,48	-53,4	-83,9	-10,6	-75,7
Sistema de Aprendizagem - Saldos		198.658,09		17.876,25		0,00	-	-100,0	-	-100,0
Form. Qualificante c/ Vista Integração Mercado Trabalho	187	32.993,69	42	14.239,30		0,00	-100,0	-100,0	-100,0	-100,0
Cursos de Educação e Formação de Jovens	6.064	1.504.095,55	5.384	1.057.166,94	4.127	819.026,06	-31,9	-45,5	-23,3	-22,5
Cursos de Especialização Tecnológica	187	43.116,13	143	23.439,11	16	0,00	-91,4	-100,0	-88,8	-100,0
Consultoria, Form., Inovação, Organiz. e Gestão Rec. Humanos		757.145,55		300.250,15		0,00	-	-100,0	-	-100,0
Reconhecimento e Validação de Competências		377.020,78	1.438	680.186,84	1.523	538.592,78	-	42,9	5,9	-20,8
Formação Contínua - Activos Qualificados	50	8.362,33	20	2.437,18		0,00	-100,0	-100,0	-100,0	-100,0
Portugal Acolhe	361	2.988,65	340	3.212,55	870	19.724,91	141,0	560,0	155,9	514,0
Formação Modular	12.736	2.960.473,44	7.372	814.067,21	13.139	372.846,65	3,2	-87,4	78,2	-54,2
Cursos de Educação e Formação de Adultos	6.708	3.080.915,42	11.294	4.738.409,57	16.283	5.711.750,00	142,7	85,4	44,2	20,5
Formação e Inserção de Jovens (GESTIC) - PI Beira Interior	50	0,00		0,00		0,00	-100,0	-	-	-
Apoio ao Desenv. do Artesanato e do Património Nat., Cult.e Urb. - F.Inicial - PEP	155	0,00		0,00		0,00	-100,0	-	-	-
Formação de Desempregados Qualificados (FORDESQ) - PEPS	1.384	77.237,71	14	0,00		0,00	-100,0	-100,0	-100,0	-
Formação de Formadores	198	7.728,85	186	1.632,80	342	890,00	72,7	-88,5	83,9	-45,5
Formação Profissional de Grupos Desfavorecidos - Acções Directas	246	102.468,93	73	39.201,47		0,00	-100,0	-100,0	-100,0	-100,0
Formação Especial	57	52.612,49	26	0,00	14	0,00	-75,4	-100,0	-46,2	-
Formação para a Inclusão	-	-	-	-		4.160,90	-	-	-	-
IEFP, I.P. (Centros de Emprego + Centros de Formação Profissional de Gest)	41.177	14.482.579,03	36.009	11.606.668,83	46.092	9.932.929,11	11,9	-31,4	28,0	-14,4
Centros de Gestão Participada	17.410	12.786.642,17	18.897	12.662.697,33	21.202	11.508.444,50	21,8	-10,0	12,2	-9,1
Acções em Cooperação com Outras Entidades		1.944.775,52		57.000,00		225.000,00	-	-88,4	-	294,7
TOTAL	58.587	29.213.996,72	54.906	24.326.366,16	67.294	21.666.373,61	14,9	-25,8	22,6	-10,9

REABILITAÇÃO PROFISSIONAL DE PESSOAS COM DEFICIÊNCIA	28 de Fevereiro de 2007		29 de Fevereiro de 2008		28 de Fevereiro de 2009		Var.% 2007-09		Var.% 2008-09	
	Abrangidos	Pagamento	Abrangidos	Pagamento	Abrangidos	Pagamento	Abrang.	Pagam.	Abrang.	Pagam.
Aval. e Orientação Prof. de Pessoas com Deficiência	403	166.563,43	382	1.034,39	371	29.435,91	-7,9	-82,3	-2,9	2.745,7
Pré-Profissionalização	210	21.830,60	167	19.584,98	158	614,04	-24,8	-97,2	-5,4	-96,9
Form. para Pessoas com Deficiência - Acções em Cooperação	4.870	11.744.519,10	4.751	8.228.131,72	4.466	67.765,84	-8,3	-99,4	-6,0	-99,2
Readaptação ao Trabalho	66	100.056,22	56	0,00	51	0,00	-22,7	-100,0	-8,9	-
Incentivos ao Emp. de Pess. com Deficiência	7	33.170,05	18	40.964,27	16	88.318,89	128,6	166,3	-11,1	115,6
Apoio a Actividades Independentes		23.788,90		0,00		0,00	-	-100,0	-	-
Emprego Protegido - Cent. de Emp. Protegido	372	254.000,54	258	0,00	253	108.965,60	-32,0	-57,1	-1,9	-
Emprego Protegido - Enclaves	162	23.039,62	167	0,00	166	0,00	2,5	-100,0	-0,6	-
Prémio de Mérito		463,08		0,00		0,00	-	-100,0	-	-
Apoio à Colocação e Acompanhamento Pós - Colocação	951	232.094,97	1.090	6.473,78	1.029	7.044,41	8,2	-97,0	-5,6	8,8
Ajudas Técnicas e Triciclos	24	86.009,11	23	67.139,83	20	99.831,78	-16,7	16,1	-13,0	48,7
Centros e Unidades de Reabilitação Profissional		6.137,20		0,00		0,00	-	-100,0	-	-
Centros de Gestão Participada - Reabilitação	731	1.124.529,00	853	1.396.115,34	850	1.203.736,50	16,3	7,0	-0,4	-13,8
Organismo Intermédio		0,00		0,00		4.638.175,70	-	-	-	-
TOTAL	7.796	13.816.201,82	7.765	9.759.444,31	7.380	6.243.888,67	-5,3	-54,8	-5,0	-36,0

DESIGNAÇÃO DA DESPESA	28 de Fevereiro de 2007		29 de Fevereiro de 2008		28 de Fevereiro de 2009		Var.% 2007-09		Var.% 2008-09	
	Abrangidos	Pagamento	Abrangidos	Pagamento	Abrangidos	Pagamento	Abrang.	Pagam.	Abrang.	Pagam.
PROG. 1 - INTERV. ESTRUT. NOS DOMÍNIOS DO EMPREGO E DA FORM. PROF.	70.728	36.026.023,88	66.167	28.776.954,64	80.233	27.153.380,76	13,4	-24,6	21,3	-5,6
PROMOÇÃO DA EMPREGABILIDADE E DO EMPREGO	52.204	17.660.560,14	46.668	13.202.080,95	58.356	12.441.573,29	11,8	-29,6	25,0	-5,8
PROM. A FORM. QUALIFICANTE E A TRANSIÇÃO P/A VIDA ACTIVA	19.025	6.977.795,38	14.916	4.942.029,19	13.921	3.284.963,87	-26,8	-52,9	-6,7	-33,5
Sistema de Aprendizagem - Gestão Directa	7.349	2.088.080,10	6.840	1.802.835,36	7.241	1.952.262,33	-1,5	-6,5	5,9	8,3
Sistema de Aprendizagem - Entidades Externas	5.445	3.188.681,32	2.837	2.111.714,10	2.537	513.675,48	-53,4	-83,9	-10,6	-75,7
Sistema de Aprendizagem - Saldos		198.658,09		17.876,25		0,00	-	-100,0	-	-100,0
Form. Qualificante c/ Vista Integração Mercado Trabalho	187	32.993,69	42	14.239,30		0,00	-100,0	-100,0	-100,0	-100,0
Cursos de Educação e Formação de Jovens	5.857	1.426.266,05	5.054	971.925,07	4.127	819.026,06	-29,5	-42,6	-18,3	-15,7
Cursos de Especialização Tecnológica	187	43.116,13	143	23.439,11	16	0,00	-91,4	-100,0	-88,8	-100,0
FORMAÇÃO AO LONGO DA VIDA E ADAPTABILIDADE	6.131	1.290.511,02	7.071	1.137.106,15	16.045	1.012.784,33	161,7	-21,5	126,9	-10,9
Acções de Formação Contínua	5.273	56.802,37	4.621	58.117,34		0,00	-100,0	-100,0	-100,0	-100,0
Consultoria, Form., Inovação, Organiz. e Gestão Rec. Humanos		757.145,55		300.250,15		0,00	-	-100,0	-	-100,0
Programa Rotação Emprego - Formação	2	562,59		0,00		0,00	-100,0	-100,0	-	-
Bolsas de Formação da Iniciativa do Trabalhador	340	81.576,81	444	86.306,99	513	83.570,01	50,9	2,4	15,5	-3,2
Reconhecimento e Validação de Competências		377.020,78	1.438	680.186,84	1.523	538.592,78	-	42,9	5,9	-20,8
Formação Contínua - Activos Qualificados	50	8.362,33	20	2.437,18		0,00	-100,0	-100,0	-100,0	-100,0
Portugal Acolhe	361	2.988,65	340	3.212,55	870	19.724,91	141,0	560,0	155,9	514,0
Cursos de Educação e Formação de Adultos - Empregados	105	6.051,94	208	6.595,10		0,00	-100,0	-100,0	-100,0	-100,0
Formação Modular	-	-	-	-	13.139	370.896,63	-	-	-	-
QUALIFICAÇÃO E INSERÇÃO PROF. PARA DESEMPREGADOS	26.546	9.133.199,47	24.297	7.103.145,63	25.084	7.430.678,08	-5,5	-18,6	3,2	4,6
Formação Profissional para Desempregados	5.505	2.238.298,45	1.369	263.848,69		1.950,02	-100,0	-99,9	-100,0	-99,3
Cursos de Educação e Formação de Adultos	6.300	2.898.460,83	10.461	4.436.997,97	16.283	5.711.750,00	158,5	97,1	55,7	28,7
Estágios Profissionais - Port. 268/1997	10.533	2.708.690,86	10.722	1.824.955,92	8.794	1.716.978,06	-16,5	-36,6	-18,0	-5,9
Estágios Profissionais para Luso Descendentes	26	9.287,80	19	0,00	7	0,00	-73,1	-100,0	-63,2	-
Estágios Profissionais na Administração Pública	428	458.021,70		0,00		0,00	-100,0	-100,0	-	-
Formação e Inserção de Jovens (GESTIC) - PI Beira Interior	50	0,00		0,00		0,00	-100,0	-	-	-
Apoio ao Desenv. do Artesanato e do Património Natural, Cult.e Urb. - F.Inicial - PEPS	155	0,00		0,00		0,00	-100,0	-	-	-
Formação de Desempregados Qualificados (FORDESO) - PEPS	1.384	77.237,71	14	0,00		0,00	-100,0	-100,0	-100,0	-
Formação de Desempregados Qualificados - Gestão Directa	1.958	665.372,62	1.382	492.101,18		0,00	-100,0	-100,0	-100,0	-100,0
Cursos de Educação e Form. Jovens - Novo Emprego	207	77.829,50	330	85.241,87		0,00	-100,0	-100,0	-100,0	-100,0
PROG. EMPREGO PARA A COMUNICAÇÃO SOCIAL REGIONAL E LOCAL - PECSRL	16	0,00	13	3.085,00	12	0,00	-25,0	-	-7,7	-100,0
Estágios Profissionais - PECSRL	16	0,00	13	3.085,00	12	0,00	-25,0	-	-7,7	-100,0
PROGRAMA INOV-JOVEM	486	259.054,27	371	16.714,98	3.294	713.147,01	577,8	175,3	787,9	4.166,5
Estágios Profissionais - INOV-JOVEM	479	241.890,91	370	16.714,98	3.294	713.147,01	587,7	194,8	790,3	4.166,5
Apoio à Integração - INOV-JOVEM	7	17.163,36	1	0,00		0,00	-100,0	-100,0	-100,0	-
APOIO À CRIAÇÃO DE EMP. NO ÂMBITO DO DESENV. LOCAL E DA ECON. SOCIAL	428	3.087.503,79	405	2.853.543,56	333	2.977.472,97	-22,2	-3,6	-17,8	4,3
APOIO AO INVEST. EM INIC. LOCAIS CRIADORAS DE EMPREGO		1.511.255,80		1.301.128,36		1.387.949,08		-8,2		6,7
Fundo de Apoio ao Inv. Criad. Emp. Alentejo (FAIA) - PREA		137.529,34		143.215,24		0,00	-	-100,0	-	-100,0
(1) (*) Programa de Estímulo à Oferta de Emprego - Investimento		1.373.726,46	148	1.157.913,12	118	1.387.949,08	-	1,0	-20,3	19,9
PROGRAMA DE ESTÍMULO À OFERTA DE EMPREGO	427	1.491.963,06	397	1.459.916,67	330	1.583.408,67	-22,7	6,1	-16,9	8,5
(1) (*) ILE - Criação de Postos de Trabalho	178	1.023.719,44	196	1.053.275,13	160	1.241.804,88	-10,1	21,3	-18,4	17,9
(1) (*) ILE - Majorações		84.362,80	43	85.957,08	43	115.896,74	-	37,4	0,0	34,8
CPE - Criação de Postos de Trabalho	166	66.203,48	141	92.419,41	120	79.353,58	-27,7	19,9	-14,9	-14,1
(*) CPE - Majorações		926,16	3	3.438,53	2	1.536,64	-	65,9	-33,3	-55,3
Apoios à Contratação	64	285.030,00	58	207.276,36	48	130.088,04	-25,0	-54,4	-17,2	-37,2
(*) Apoios à Contratação - Majorações		15.352,08		0,00	1	0,00	-	-100,0	-	-
f) (**) Prémio de Igualdade de Oportunidades - Majorações		3.473,10	6	9.419,60		8.068,51	-	132,3	-100,0	-14,3
Apoio à Conversão de Contratos	19	12.896,00	2	8.130,56	2	6.660,28	-89,5	-48,4	0,0	-18,1
APOIO À INT. NO MERCADO DE TRABALHO		1.209,00	7	9.764,61	1	3.772,98		212,1	-85,7	-61,4
Prémio de Colocação		1.209,00	7	9.764,61	1	3.772,98	-	212,1	-85,7	-61,4
APOIOS À PROMOÇÃO DO ARTESANATO		0,00		0,00		2.342,24				
Promoção do Artesanato - Artesãos		0,00		0,00		2.342,24	-	-	-	-
APOIO AO DESENVOLVIMENTO COOPERATIVO	1	83.075,93	1	82.733,92	2	0,00	100,0	-100,0	100,0	-100,0
d) (**) PRODESCOOP - Cooperativas - Investimento	1	81.478,20		73.303,72		0,00	-100,0	-100,0	-	-100,0
PRODESCOOP - Cooperativas - Criação de Postos de Trabalho	1	1.597,73	1	9.430,20	2	0,00	100,0	-100,0	100,0	-100,0
FORMAÇÃO DE AGENTES DA POLÍTICA DE EMPREGO	206	8.471,58	186	1.632,80	342	890,00	66,0	-89,5	83,9	-45,5
FORMAÇÃO DE AGENTES DA POLÍTICA DE EMPREGO	206	8.471,58	186	1.632,80	342	890,00	66,0	-89,5	83,9	-45,5
Formação de Formadores	198	7.728,85	186	1.632,80	342	890,00	72,7	-88,5	83,9	-45,5
Formação de Animadores de UNIVAS e Clubes de Emprego	8	742,73		0,00		0,00	-100,0	-100,0	-	-
PROMOÇÃO DA IGUALDADE DE OPORTUNIDADES	33	0,00		0,00		0,00	-100,0			
EMPREGO - FAMÍLIA	33	0,00		0,00		0,00	-100,0			
Emprego - Família - PI Beira Interior	13	0,00		0,00		0,00	-100,0	-	-	-
Emprego - Família - PEPS	20	0,00		0,00		0,00	-100,0	-	-	-
ACÇÕES EM COOPERAÇÃO	17.410	14.731.417,69	18.897	12.719.697,33	21.202	11.733.444,50	21,8	-20,4	12,2	-7,8
Centros de Gestão Participada	17.410	12.786.642,17	18.897	12.662.697,33	21.202	11.508.444,50	21,8	-10,0	12,2	-9,1
Acções em Cooperação com Outras Entidades		1.944.775,52		57.000,00		225.000,00		-88,4		294,7
PLANOS REGIONAIS DE EMPREGO, REDES E PACTOS	447	538.070,68	11	0,00		0,00	-100,0	-100,0	-100,0	-
PLANOS REGIONAIS DE EMPREGO, REDES E PACTOS	447	538.070,68	11	0,00		0,00	-100,0	-100,0	-100,0	-
Plano Reg. de Emp. p/ Trás-os-Montes - PRETMAD - Medidas Inovadoras	88	33.707,90		0,00		0,00	-100,0	-100,0	-	-
Plano Reg. de Emp. p/ Península de Setúbal	79	118.904,52	7	0,00		0,00	-100,0	-100,0	-100,0	-
Prog. de Promoção de Emprego p/ Distrito Porto - PROPEP	235	222.243,04	4	0,00		0,00	-100,0	-100,0	-100,0	-
Plano de Intervenção p/ Vales do Ave e Cávado - PIAVE	45	163.215,22		0,00		0,00	-100,0	-100,0	-	-

DESIGNAÇÃO DA DESPESA	28 de Fevereiro de 2007		29 de Fevereiro de 2008		28 de Fevereiro de 2009		Var.% 2007-09		Var.% 2008-09	
	Abrangidos	Pagamento	Abrangidos	Pagamento	Abrangidos	Pagamento	Abrang.	Pagam.	Abrang.	Pagam.
PROG. 2 - INTEGRAÇÃO ECON. E SOCIAL DOS GRUPOS SOCIAIS DESFAV.	37.546	17.845.097,93	37.510	11.293.171,38	35.228	4.694.041,95	-6,2	-73,7	-6,1	-58,4
PROMOVER O EMP. E A EMPREGABILIDADE DOS GRUPOS PART. DESFAVORECIDOS	37.546	17.845.097,93	37.510	11.293.171,38	35.228	4.694.041,95	-6,2	-73,7	-6,1	-58,4
ACÇÕES DE DESENV.PESSOAL E PROF. PESSOAS C/DEFICIÊNCIA	5.549	12.032.969,35	5.356	8.248.751,09	5.046	97.815,79	-9,1	-99,2	-5,8	-98,8
Aval. e Orientação Prof. de Pessoas com Deficiência	403	166.563,43	382	1.034,39	371	29.435,91	-7,9	-82,3	-2,9	2.745,7
Pré-Profissionalização	210	21.830,60	167	19.584,98	158	614,04	-24,8	-97,2	-5,4	-96,9
Form. para Pessoas com Deficiência - Acções em Cooperação	4.870	11.744.519,10	4.751	8.228.131,72	4.466	67.765,84	-8,3	-99,4	-6,0	-99,2
Readaptação ao Trabalho	66	100.056,22	56	0,00	51	0,00	-22,7	-100,0	-8,9	-
APOIOS AO EMPREGO E À CONTRATAÇÃO PESSOAS C/DEFICIÊNCIA	1.516	652.566,27	1.556	114.577,88	1.484	304.160,68	-2,1	-53,4	-4,6	165,5
Incentivos ao Emp. de Pess. com Deficiência	7	33.170,05	18	40.964,27	16	88.318,89	128,6	166,3	-11,1	115,6
Apoio a Actividades Independentes		23.788,90		0,00		0,00	-	-100,0	-	-
Emprego Protegido - Cent. de Emp. Protegido	372	254.000,54	258	0,00	253	108.965,60	-32,0	-57,1	-1,9	-
Emprego Protegido - Enclaves	162	23.039,62	167	0,00	166	0,00	2,5	-100,0	-0,6	-
Prémio de Mérito		463,08		0,00		0,00	-	-100,0	-	-
Apoio à Colocação e Acompanhamento Pós - Colocação	951	232.094,97	1.090	6.473,78	1.029	7.044,41	8,2	-97,0	-5,6	8,8
Ajudas Técnicas e Triciclos	24	86.009,11	23	67.139,83	20	99.831,78	-16,7	16,1	-13,0	48,7
ACÇÕES DE FORM. PROF. DE GRUPOS DESFAVORECIDOS	606	331.484,07	724	334.017,97	14	4.160,90	-97,7	-98,7	-98,1	-98,8
Formação Profissional de Grupos Desfavorecidos - Acções Directas	246	102.468,93	73	39.201,47		0,00	-100,0	-100,0	-100,0	-100,0
Formação Especial	57	52.612,49	26	0,00	14	0,00	-75,4	-100,0	-46,2	-
Cursos Educação e Formação de Adultos	303	176.402,65	625	294.816,50		0,00	-100,0	-100,0	-100,0	-100,0
Formação para a Inclusão	-	-	-	-		4.160,90	-	-	-	-
PROGRAMA VIDA - EMPREGO	725	475.499,16	724	438.530,13	555	315.025,90	-23,4	-33,7	-23,3	-28,2
Despesas com Pessoal		63.334,47		60.393,41		42.170,17	-	-33,4	-	-30,2
Funcionamento - Agências Regionais		720,12		323,41		164,77	-	-77,1	-	-49,1
Mediação para a Formação e o Emprego	60	145.852,64	42	102.514,67	13	14.557,51	-78,3	-90,0	-69,0	-85,8
Estágios de Integração Sócio-Profissional	274	100.164,55	269	72.479,03	227	90.194,33	-17,2	-10,0	-15,6	24,4
Prémio de Integração Sócio-Profissional	7	4.836,00	53	0,00	5	0,00	-28,6	-100,0	-90,6	-
Apoios ao Emprego	384	160.591,38	360	202.819,61	310	167.939,12	-19,3	4,6	-13,9	-17,2
DESENV. A REDE DE EQUIP. E SERV. DE PROMOÇÃO E DESENV.SOCIAL		6.137,20		0,00		0,00	-	-100,0	-	-
Centros e Unidades de Reabilitação Profissional		6.137,20		0,00		0,00	-	-100,0	-	-
DINAMIZAÇÃO E PROMOÇÃO DO MERCADO SOCIAL DE EMPREGO	28.419	3.221.912,88	28.297	761.178,97	27.279	2.769.142,18	-4,0	-14,1	-3,6	263,8
(*) Empresas de Inserção - Investimento	18	0,00	9	0,00	5	0,00	-72,2	-	-44,4	-
Empresas de Inserção - Profissionalização	2.641	622.380,14	2.459	375.529,61	2.433	517.125,16	-7,9	-16,9	-1,1	37,7
(*) Empresas de Inserção - Formação	348	86.862,03	373	54.242,21	240	31.755,43	-31,0	-63,4	-35,7	-41,5
Empresas de Inserção - Prémio Integração	2	9.261,60	4	4.888,92	4	19.980,84	100,0	115,7	0,0	308,7
(2) Programas Ocupacionais - Carenciados	1.926	330.985,94	2.532	326.518,23	2.511	502.860,38	30,4	51,9	-0,8	54,0
Programas Ocupacionais - Subsidiados	23.243	1.818.244,62	23.272	0,00	22.296	1.697.420,37	-4,1	-6,6	-4,2	-
g) (**) Programa de Apoio à Iniciativa Privada (PAIPS)	4	0,00		0,00		0,00	-100,0	-	-	-
Despacho Conjunto ME/MSST	272	218.708,10		0,00		0,00	-100,0	-100,0	-	-
Despacho Conjunto SEEF/SET	69	115.228,06		0,00		0,00	-100,0	-100,0	-	-
Despacho Conjunto MSST/MC - Prog. Cultura Emprego	196	0,00		0,00		0,00	-100,0	-	-	-
Despacho Conjunto MAI/MTSS - Prevenção de Fogos Florestais	70	20.242,39	30	0,00	23	0,00	-67,1	-100,0	-23,3	-
Centros de Gestão Participada - Reabilitação	731	1.124.529,00	853	1.396.115,34	850	1.203.736,50	16,3	7,0	-0,4	-13,8
PROG. 3 - INTERV. PARA A ORG.E GESTÃO DO MERC EMP.E DA FORM. PROF.	8.711	522.008,01	9.094	536.212,55	7.404	694.141,24	-15,0	33,0	-18,6	29,5
DESENV. E DINAMIZAÇÃO DAS ESTRUTURAS E SERV. DE APOIO AO EMP. E FORM.		494.889,21		519.449,86		679.664,44	-	37,3	-	30,8
PROM. DE EST. E SERV. DE AP. À INSERÇÃO PROFISSIONAL		113.916,24		137.991,57		123.123,75	-	8,1	-	-10,8
b) (**) Unidades de Inserção na Vida Activa (UNIVAS)	384	112.170,44	309	136.884,91	267	121.634,12	-30,5	8,4	-13,6	-11,1
b) (**) Clubes de Emprego	15	1.745,80	10	1.106,66	14	1.489,63	-6,7	-14,7	40,0	34,6
GIP - Gabinetes de Inserção Profissional	-	-	-	-	267	0,00	-	-	-	-
a) (**) Informação e Orientação Profissional	20.451	0,00	12.154	0,00	31.030	55.200,00	51,7	-	155,3	-
Certificação Profissional		13.110,47		2.061,82		4.762,19	-	-63,7	-	131,0
Estudos e Investigação		337.647,23		0,00		0,00	-	-100,0	-	-
Processos e Métodos Didácticos		29.391,45		20.590,25		21.532,20	-	-26,7	-	4,6
Regime Prest. Desemp. - DL nº220 de 03/11/2006	-	-		339.525,50		472.645,50	-	-	-	39,2
Observatório do Emprego e Formação		823,82		19.280,72		2.400,80	-	191,4	-	-87,5
COLOCAÇÃO	8.711	0,00	9.094	0,00	7.404	94,00	-15,0	-	-18,6	-
Prod. de Instrumentos Téc. de Sup. à Actividade de Colocação	8.711	0,00	9.094	0,00	7.404	0,00	-15,0	-	-18,6	-
COLOCAÇÃO EXTERNA		0,00		0,00		94,00	-	-	-	-
Rede Eures		0,00		0,00		94,00	-	-	-	-
PRESTAÇÕES TÉCNICAS - METODOLOGIA PNE		27.118,80		16.762,69		14.382,80	-	-47,0	-	-14,2
INSERJOVEM		6.631,96		4.017,92		3.405,70	-	-48,6	-	-15,2
REAGE		20.486,84		12.744,77		10.977,10	-	-46,4	-	-13,9
PROG. 4 - RELAÇÕES C/EXTERIOR E ARTICULAÇÃO COM OUTRAS ENTIDADES		1.707.603,15		3.350.497,16		3.412.893,77	-	99,9	-	1,9
ACÇÕES CONJUNTAS COM OUTRAS ENTIDADES		1.662.643,66		2.998.838,80		3.283.105,03	-	97,5	-	9,5
Diálogo Social		9.199,58		72.409,34		72.270,97	-	685,6	-	-0,2
Participação em Programas Comunitários		15,00		0,00		0,00	-	-100,0	-	-
OUTRAS ACÇÕES CONJUNTAS COM OUTRAS ENTIDADES		60.899,72		33.734,39		54.902,49	-	-9,8	-	62,7
Concursos Diversos		1.250,60		10.933,87		2.402,49	-	92,1	-	-78,0
Outras Acções		59.649,12		22.800,52		52.500,00	-	-12,0	-	130,3

DESIGNAÇÃO DA DESPESA	28 de Fevereiro de 2007		29 de Fevereiro de 2008		28 de Fevereiro de 2009		Var.% 2007-09		Var.% 2008-09	
	Abrangidos	Pagamento	Abrangidos	Pagamento	Abrangidos	Pagamento	Abrang.	Pagam.	Abrang.	Pagam.
COOPERAÇÃO INSTITUCIONAL		1.592.529,36		2.892.695,07		3.155.931,57	-	98,2	-	9,1
Comissão para a Igualdade no Trabalho e no Emprego (CITE)		300.000,00		300.000,00		324.168,98	-	8,1	-	8,1
Serviços Sociais do MSST		152.491,00		0,00		0,00	-	-100,0	-	-
Prog. p/a Promoção dos Ofic.e das Micro Emp. Artesanais (PPART)		2.878,49		3.164,11		2.938,32	-	2,1	-	-7,1
Instituto de Gestão do Fundo Social Europeu (IGFSE)		0,00		1.244.422,00		1.244.422,00	-	-	-	0,0
Outros Serviços		154.798,00		263.316,34		275.368,03	-	77,9	-	4,6
Alto Comissariado p/Imigração e Minorias Étnicas		658.340,00		697.834,00		716.666,00	-	8,9	-	2,7
Prog. de Prevenção e Eliminação da Exploração do Trabalho Infantil (PETI)		324.021,87		383.958,62		560.142,71	-	72,9	-	45,9
RELAÇÕES PÚBLICAS		18.240,33		67.405,47		129.379,44	-	609,3	-	91,9
Informação para o Exterior		12.495,68		42.129,78		28.726,58	-	129,9	-	-31,8
Relação Directa com os Utentes		5.744,65		25.275,69		100.652,86	-	1.652,1	-	298,2
RELAÇÕES INTERNACIONAIS		26.719,16		284.252,89		409,30	-	-98,5	-	-99,9
Organizações Internacionais		0,00		8.000,00		0,00	-	-	-	-100,0
COOPERAÇÃO BILATERAL C/ PALOPS		1.835,36		253.248,89		409,30	-	-77,7	-	-99,8
Cooperação Bilateral com Outros Países e Outras Actividades		24.883,80		23.004,00		0,00	-	-100,0	-	-100,0
PROG. 5 - GESTÃO E ORGANIZAÇÃO INTERNA		18.972.149,77		18.237.820,10		19.371.826,21	-	2,1	-	6,2
INFRA-ESTRUTURAS FÍSICAS		905.202,03		316.490,79		712.432,06	-	-21,3	-	125,1
Centros de Emprego		33.342,27		39.089,79		123.411,42	-	270,1	-	215,7
Centros de Apoio à Criação de Empresas		13.071,80		3.025,00		0,00	-	-100,0	-	-100,0
Centros de Formação Profissional de Gestão Directa		427.527,86		43.171,25		35.690,41	-	-91,7	-	-17,3
Centros de Formação Profissional de Gestão Participada		284.513,00		149.673,56		531.882,60	-	86,9	-	255,4
Centro de Reabilitação Profissional de Gestão Participada		137.500,00		10.000,00		10.000,00	-	-92,7	-	0,0
Serviços de Coordenação Central e Regional		8.110,91		63.845,17		9.023,63	-	11,3	-	-85,9
OUTRAS INFRA-ESTRUTURAS FÍSICAS		1.136,19		7.686,02		2.424,00	-	113,3	-	-68,5
Pólos de Formação		1.136,19		7.686,02		2.424,00	-	113,3	-	-68,5
Funcionamento, Organização e Gestão Internas		704.815,20		682.863,26		913.315,15	-	29,6	-	33,7
Funcionamento, Organização e Gestão Internas		564.930,69		526.459,62		796.607,62	-	41,0	-	51,3
FUNCIONAMENTO - POEFDS E POR		139.884,51		156.403,64		116.707,53	-	-16,6	-	-25,4
Funcionamento - POEFDS		125.194,79		147.019,27		0,00	-	-100,0	-	-100,0
Funcionamento - POR		14.689,72		9.384,37		10.199,99	-	-30,6	-	8,7
Funcionamento - POPH		-		-		106.507,54	-	-	-	-
RECURSOS HUMANOS		14.924.741,10		14.341.933,33		14.990.158,29	-	0,4	-	4,5
GESTÃO DE RECURSOS HUMANOS		14.871.158,16		14.319.640,45		14.990.158,29	-	0,8	-	4,7
Centros de Emprego		6.067.365,24		5.771.716,48		5.955.810,48	-	-1,8	-	3,2
Centros de Formação Profissional		3.288.466,17		3.596.992,75		4.383.879,11	-	33,3	-	21,9
Centros de Reabilitação Profissional		105.435,48		105.176,28		113.687,89	-	7,8	-	8,1
Serviços de Coordenação Central e Regional		4.255.023,08		3.878.280,31		4.014.611,71	-	-5,7	-	3,5
POEFDS		431.291,90		399.244,02		0,00	-	-100,0	-	-100,0
POR		160.380,14		125.400,83		64.992,92	-	-59,5	-	-48,2
Centros de Apoio à Criação de Empresas		73.846,35		7,58		0,00	-	-100,0	-	-100,0
Pessoal Deslocado em Diversos Serviços		489.349,80		442.822,20		442.146,04	-	-9,6	-	-0,2
DESENVOLVIMENTO DOS RECURSOS HUMANOS		20.247,74		7.982,57		664,00	-	-96,7	-	-91,7
Formação Interna - Acções		20.247,74		7.982,57		664,00	-	-96,7	-	-91,7
Acção Social		33.335,20		14.310,31		14.366,14	-	-56,9	-	0,4
INFORMATIZAÇÃO		49.544,62		604.724,94		562.385,17	-	1.035,1	-	-7,0
Hardware		6.352,61		26.023,22		67.816,86	-	967,5	-	160,6
Software		39.697,29		409.694,82		21.452,87	-	-46,0	-	-94,8
Comunicação		3.494,72		159.319,51		462.436,78	-	13.132,4	-	190,3
Outros		0,00		9.687,39		10.678,66	-	-	-	10,2
INFORMAÇÃO CIENTÍFICA E DOCUMENTAÇÃO		2.506,51		8.246,46		4.706,09	-	87,8	-	-42,9
INFORMAÇÃO CIENTÍFICA E DOCUMENTAÇÃO		2.506,51		8.246,46		4.706,09	-	87,8	-	-42,9
Informação Científica e Técnica		2.404,87		4.652,76		1.985,69	-	-17,4	-	-57,3
Actividade Editorial		101,64		3.593,70		2.720,40	-	2.576,5	-	-24,3
GESTÃO DE CENTROS		2.385.340,31		2.283.561,32		2.188.829,45	-	-8,2	-	-4,1
Centros de Emprego		1.133.404,88		976.336,04		953.084,13	-	-15,9	-	-2,4
Centros de Apoio à Criação de Empresas		91.779,82		17.898,48		0,00	-	-100,0	-	-100,0
Centros de Formação Profissional		1.115.326,30		1.247.087,96		1.206.113,03	-	8,1	-	-3,3
Centros de Reabilitação Profissional		44.829,31		42.238,84		29.632,29	-	-33,9	-	-29,8
PROG 6 - OUTROS		50.390,52		0,00		0,00	-	-100,0	-	-
Restituições de Apoios Comunitários		50.390,52		0,00		0,00	-	-100,0	-	-
ORGANISMO INTERMÉDIO		0,00		0,00		4.638.175,70	-	-	-	-
TOTAL		75.123.273,26		62.194.655,83		59.964.459,63	-	-20,2	-	-3,6

(*) Número de pessoas envolvidas em componentes de medidas (ex.: majorações em ILE) cuja meta já está contemplada na medida principal.

(**) A execução física destas medidas não é contabilizada em número de abrangidos ou pessoas apoiadas, pelo que não pode ser adicionada à execução das restantes medidas.

(1) A partir de 2007, a actividade física e financeira realizada em Iniciativas Locais de Emprego (ILE) no âmbito dos Serviços de Apoio à Família é registada nas correspondentes rubricas ao abrigo do PEOE.

(2) Em 2006, inclui os abrangidos em actividades desenvolvidas no âmbito do Despacho Conjunto nº 256/2004 MADRP/MSST.

Execução Física Agregadas por:

Pessoas:	116.985	112.771	122.865	5,0	9,0
a) Informação e Orientação Profissional:	20.451	12.154	31.030	51,7	155,3
b) Estruturas:	399	319	281	-29,6	-11,9
d) Cooperativas (Investimento):	1			-100,0	-
f) Prémios de Igualdade de Oportunidades		6		-	-100,0
g) Programa de Apoio à Iniciativa Privada (PAIPS)	4			-100,0	-

IEFP, I.P. + CGP: ACTIVIDADE DESENVOLVIDA EM 2009

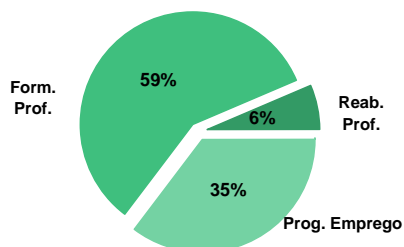
EXECUÇÃO FÍSICA E FINANCEIRA

Valores acumulados a 28 de Fevereiro de 2009

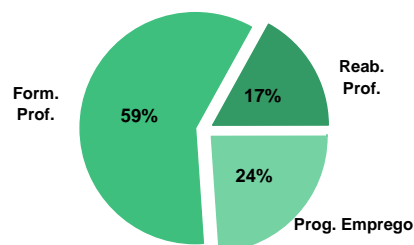
ÁREAS DE INTERVENÇÃO	Execução Física			Execução Financeira (Un.: Euros)			
	Meta	Abrangidos	Grau Exec.	Dotação	Cabimento	Pagamento	Grau Exec.
EMPREGO	249.733	48.191	19,3	449.714.009,00	86.679.347,37	8.698.459,88	1,9
Programas de Emprego	175.849	40.787	23,2	449.689.009,00	86.679.347,37	8.698.459,88	1,9
Prod. de Instrumentos Téc. de Sup. à Act. de Colocação	73.884	7.404	10,0	25.000,00	0,00	0,00	0,0
FORMAÇÃO PROFISSIONAL	341.099	67.294	19,7	463.265.697,00	101.401.736,65	21.666.373,61	4,7
REABILITAÇÃO PROFISSIONAL	15.617	7.380	47,3	115.565.143,00	17.072.161,37	6.243.888,67	5,4
TOTAL	606.449	122.865	20,3	1.028.544.849,00	205.153.245,39	36.608.722,16	3,6

Informação e Orientação Profissional		31.030		300.000,00	55.783,83	55.200,00	18,4
--------------------------------------	--	--------	--	------------	-----------	-----------	------

Abrangidos - Peso relativo



Pagamento - Peso relativo



MEDIDAS / PROGRAMAS COM MAIOR PESO RELATIVO

EXECUÇÃO FÍSICA	METAS	ABRANGIDOS	GRAU
Formação Modular	78.206	13.139	16,8
Programas Ocupacionais - Subsidiados	42.637	22.296	52,3
Reconhec. e Validação de Competências	37.824	1.523	4,0
Cursos Educação e Formação de Adultos	30.424	16.283	53,5
Desp.Conj.MAI/MTSS - Prev. Fogos Florest.	24.000	4	0,0
Prémio de Colocação	20.000		0,0
Formação para Activos	20.000		0,0
Estágios Profissionais	18.750	8.794	46,9
Sist. de Aprendizagem - Gestão Directa	13.476	7.241	53,7
Sist. de Aprendizagem - Entidades Externas	12.512	2.537	20,3

EXECUÇÃO FINANCEIRA	DOTAÇÃO	CABIMENTO	PAGAMENTO	GRAU PAGAM
Cursos Educação e Formação de Adultos	109.246.457,00	54.363.936,10	5.711.750,00	5,2
Formação para Activos	70.000.000,00	0,00	0,00	0,0
Formação para Activos	56.000.000,00	345.714,05	0,00	0,0
Sist. Aprendizagem - Entidades Externas	53.334.216,00	890.691,46	513.675,48	1,0
Estágios Profissionais	48.509.959,00	21.427.345,89	1.716.978,06	3,5
Prémio de Colocação	45.000.000,00	0,00	0,00	0,0
Sist. de Aprendizagem - Gestão Directa	42.993.739,00	17.513.406,19	1.952.262,33	4,5
Cursos Educ.e Form. Jovens - Novo Emp.	40.000.000,00	0,00	0,00	0,0
Cursos Educ.e Form. Jovens - Novo Emp.	40.000.000,00	0,00	0,00	0,0
PEOE - Investimento	31.739.523,00	15.777.029,63	1.387.949,08	4,4

PROGRAMAS DE EMPREGO	Execução Física			Execução Financeira (Un.: Euros)			
	Meta	Abrangidos	Grau Exec.	Dotação	Cabimento	Pagamento	Grau Exec.
PROGRAMAS DE FORMAÇÃO E EMPREGO	49.548	12.620	25,5	175.428.948,00	37.595.111,41	2.513.695,08	1,4
Bolsas de Formação da Iniciativa do Trabalhador	698	513	73,5	1.110.072,00	440.847,76	83.570,01	7,5
Estágios Profissionais - Port. 268/1997	18.750	8.794	46,9	48.509.959,00	21.427.345,89	1.716.978,06	3,5
Estágios Profissionais para Luso Descendentes	10	7	70,0	56.915,00	0,00	0,00	0,0
Estágios Profissionais - INOV-ART	200		0,0	4.250.000,00	0,00	0,00	0,0
Apoios à Contratação - PECSRL	7	12	171,4	34.350,00	19.206,54	0,00	0,0
Estágios Profissionais - INOV-JOVEM	7.853	3.294	41,9	25.359.652,00	15.361.997,17	713.147,01	2,8
Estágios Profissionais	12.000		0,0	56.000.000,00	345.714,05	0,00	0,0
Estágios Qualificação-Emprego	10.000		0,0	40.000.000,00	0,00	0,00	0,0
Bolsa de Formação - FEG	30		0,0	108.000,00	0,00	0,00	0,0
CRIAÇÃO DE EMPREGO E EMPRESAS	42.349	333	0,8	183.262.108,00	28.465.451,82	2.977.472,97	1,6
(1) (*) Programa de Estímulo à Oferta de Emprego - Investimento	3.055	118	3,9	31.739.523,00	15.777.029,63	1.387.949,08	4,4
(1) ILE - Criação de Postos de Trabalho	4.564	160	3,5	28.936.748,00	10.238.782,89	1.241.804,88	4,3
(1) (*) ILE - Majorações	1.266	43	3,4	2.109.549,00	931.867,62	115.896,74	5,5
CPE - Criação de Postos de Trabalho	1.082	120	11,1	4.299.879,00	384.797,57	79.353,58	1,8
(*) CPE - Majorações	67	2	3,0	90.445,00	4.469,98	1.536,64	1,7
Apoios à Contratação	1.001	48	4,8	5.311.787,00	708.508,44	130.088,04	2,4
(*) Apoios à Contratação - Majorações	24	1	4,2	30.305,00	0,00	0,00	0,0
(**) Prémio de Igualdade de Oportunidades - Majorações	99		0,0	357.680,00	177.426,17	8.068,51	2,3
Apoio à Conversão de Contratos	226	2	0,9	390.503,00	18.256,72	6.660,28	1,7
Prémio de Colocação	50	1	2,0	66.436,00	5.030,64	3.772,98	5,7
Apoios à Contratação para Jovens	20.000		0,0	40.000.000,00	0,00	0,00	0,0
Apoios à Cont. para Adultos e Públicos Esp.	12.000		0,0	24.000.000,00	0,00	0,00	0,0
Promoção do Artesanato - Artesãos	358		0,0	137.350,00	3.319,24	2.342,24	1,7
PRODESCOOP - Cooperativas - Criação de Postos de Trabalho	68	2	2,9	790.066,00	214.126,44	0,00	0,0
Apoios a Novos Empreendedores - FEG				1.837,00	1.836,48	0,00	0,0
Sistema de Incentivos	3.000		0,0	45.000.000,00	0,00	0,00	0,0
MERCADO SOCIAL DE EMPREGO	82.523	27.279	33,1	76.826.942,00	16.488.692,26	2.769.142,18	3,6
(*) Empresas de Inserção - Investimento	139	5	3,6	665.821,00	157.113,59	0,00	0,0
Empresas de Inserção - Profissionalização	2.851	2.433	85,3	10.874.926,00	7.005.524,10	517.125,16	4,8
(*) Empresas de Inserção - Formação	851	240	28,2	1.343.018,00	667.078,58	31.755,43	2,4
Empresas de Inserção - Prémio Integração	111	4	3,6	489.957,00	39.961,68	19.980,84	4,1
Programas Ocupacionais - Carenciados	5.122	2.511	49,0	13.971.796,00	6.804.569,68	502.860,38	3,6
Programas Ocupacionais - Subsidiados	42.637	22.296	52,3	17.200.000,00	1.697.420,37	1.697.420,37	9,9
Contrato Emprego Inserção	24.000	4	0,0	24.000.000,00	1.285,18	0,00	0,0
Contrato Emprego Inserção +	6.000	8	0,1	6.000.000,00	44.986,08	0,00	0,0
(**) Programa de Apoio à Iniciativa Privada (PAIPS)	4		0,0	75.357,00	0,00	0,00	0,0
Despacho Conjunto MSST/MC - Prog. Cultura Emprego	300		0,0	1.100.000,00	0,00	0,00	0,0
Despacho Conjunto MAI/MTSS - Prevenção de Fogos Florestais	1.502	23	1,5	1.106.067,00	70.753,00	0,00	0,0
OUTRAS MEDIDAS DE PROMOÇÃO DO EMPREGO	1.429	555	38,8	6.570.876,00	2.560.467,92	315.025,90	4,8
<i>FORMAÇÃO DE AGENTES DA POLÍTICA DE EMPREGO</i>	30		0,0	10.000,00	0,00	0,00	0,0
Formação de Animadores de UNIVAS e Clubes de Emprego	30		0,0	10.000,00	0,00	0,00	0,0
<i>PLANOS REGIONAIS DE EMPREGO, REDES E PACTOS</i>				172.599,00	124.936,28	0,00	0,0
Prog. de Promoção de Emprego p/ Distrito Porto - PROPEP				142.487,00	124.936,28	0,00	0,0
Plano de Intervenção p/ Vales do Ave e Cávado - PIAVE				30.112,00	0,00	0,00	0,0
<i>PROGRAMA VIDA - EMPREGO</i>	1.399	555	39,7	6.388.277,00	2.435.531,64	315.025,90	4,9
Despesas com Pessoal				510.579,00	44.881,26	42.170,17	8,3
Funcionamento - Agências Regionais				7.070,00	1.030,00	164,77	2,3
Mediação para a Formação e o Emprego	12	13	108,3	143.474,00	103.343,37	14.557,51	10,1
Estágios de Integração Sócio-Profissional	689	227	32,9	2.514.097,00	868.163,18	90.194,33	3,6
Prémio de Integração Sócio-Profissional	34	5	14,7	178.429,00	25.153,20	0,00	0,0
Apoios ao Emprego	662	310	46,8	2.992.494,00	1.392.960,63	167.939,12	5,6
Apoios ao Auto-Emprego	2		0,0	14.934,00	0,00	0,00	0,0
Formação de Agentes do Programa Vida - Emprego				27.200,00	0,00	0,00	0,0
ESTRUTURAS E OUTROS APOIOS PARA PROMOÇÃO DO EMPREGO	-	-		7.600.135,00	1.569.623,96	123.123,75	1,6
(**) Promoção do Artesanato - Feiras	95		0,0	411.275,00	0,00	0,00	0,0
(**) PRODESCOOP - Cooperativas - Investimento	61		0,0	1.505.568,00	235.655,72	0,00	0,0
<i>PROM. DE EST. E SERV. DE AP. À INSERÇÃO PROFISSIONAL</i>	-	-	-	5.683.292,00	1.333.968,24	123.123,75	2,2
(**) Unidades de Inserção na Vida Activa (UNIVAS)	293	267	91,1	2.500.000,00	1.323.894,66	121.634,12	4,9
(**) Clubes de Emprego	15	14	93,3	33.292,00	10.073,58	1.489,63	4,5
TOTAL	175.849	40.787	23,2	449.689.009,00	86.679.347,37	8.698.459,88	1,9

(*) Número de pessoas envolvidas em componentes de medidas (ex.: majorações em ILE) cuja meta já está contemplada na medida principal.

(**) A execução física destas medidas não é contabilizada em número de abrangidos ou pessoas apoiadas, pelo que não pode ser adicionada à execução das restantes medidas.

(1) Inclui a actividade realizada no âmbito das Iniciativas Locais de Emprego - Serviços de Apoio à Família

FORMAÇÃO PROFISSIONAL	Execução Física			Execução Financeira (Un.: Euros)			
	Meta	Abrangidos	Grau Exec.	Dotação	Cabimento	Pagamento	Grau Exec.
Sistema de Aprendizagem - Gestão Directa	13.476	7.241	53,7	42.993.739,00	17.513.406,19	1.952.262,33	4,5
Sistema de Aprendizagem - Entidades Externas	12.512	2.537	20,3	53.334.216,00	890.691,46	513.675,48	1,0
Sistema de Aprendizagem - Saldos				2.664.980,00	4.199,95	0,00	0,0
Cursos de Educação e Formação de Jovens	9.207	4.127	44,8	19.398.928,00	7.680.601,31	819.026,06	4,2
Cursos de Especialização Tecnológica	586	16	2,7	942.869,00	0,00	0,00	0,0
Cláusula de Formação	430		0,0	1.500.000,00	0,00	0,00	0,0
Reconhecimento e Validação de Competências	37.824	1.523	4,0	18.561.355,00	6.846.587,29	538.592,78	2,9
Portugal Acolhe	1.313	870	66,3	714.155,00	99.799,30	19.724,91	2,8
Programa Qualificação-Emprego	20.000		0,0	70.000.000,00	0,00	0,00	0,0
Formação Modular	78.220	13.139	16,8	22.507.260,00	2.040.099,12	372.846,65	1,7
Formação para Activos	5.050		0,0	7.667.259,00	0,00	0,00	0,0
Cursos de Educação e Formação de Adultos	30.424	16.283	53,5	109.246.457,00	54.363.936,10	5.711.750,00	5,2
Formação de Formadores	2.853	342	12,0	289.438,00	39.382,48	890,00	0,3
Formação Especial	19	14	73,7	112.000,00	85.307,55	0,00	0,0
Formação para a Inclusão	2.390		0,0	3.500.000,00	30.625,16	4.160,90	0,1
IEFP, I.P. (Centros de Emprego + Centros de Form. Prof. de Gestão Directa)	214.304	46.092	21,5	353.432.656,00	89.594.635,91	9.932.929,11	2,8
Centros de Gestão Participada	106.795	21.202	19,9	95.937.041,00	11.508.444,50	11.508.444,50	12,0
Ações em Cooperação com Outras Entidades	20.000		0,0	13.896.000,00	298.656,24	225.000,00	1,6
TOTAL	341.099	67.294	19,7	463.265.697,00	101.401.736,65	21.666.373,61	4,7

REABILITAÇÃO PROFISSIONAL DE PESSOAS COM DEFICIÊNCIA	Execução Física			Execução Financeira (Un.: Euros)			
	Meta	Abrangidos	Grau Exec.	Dotação	Cabimento	Pagamento	Grau Exec.
Aval. e Orientação Prof. de Pessoas com Deficiência	2.165	371	17,1	856.050,00	32.379,38	29.435,91	3,4
Pré-Profissionalização	123	158	128,5	193.340,00	16.601,75	614,04	0,3
Form. para Pessoas com Deficiência - Acções em Cooperação	3.719	4.466	120,1	21.969.161,00	9.624.951,23	67.765,84	0,3
Readaptação ao Trabalho	52	51	98,1	278.000,00	0,00	0,00	0,0
Incentivos ao Emp. de Pess. com Deficiência	639	16	2,5	2.980.298,00	605.706,33	88.318,89	3,0
Apoio a Actividades Independentes	29		0,0	248.519,00	15.077,52	0,00	0,0
Emprego Protegido - Cent. de Emp. Protegido	303	253	83,5	1.840.737,00	418.185,33	108.965,60	5,9
Emprego Protegido - Enclaves	207	166	80,2	841.880,00	220.935,97	0,00	0,0
Prémio de Mérito				150.000,00	0,00	0,00	0,0
Apoio à Colocação e Acompanhamento Pós - Colocação	1.000	1.029	102,9	707.611,00	10.871,52	7.044,41	1,0
OED Lisboa				150.000,00	0,00	0,00	0,0
Ajudas Técnicas e Triciclos	698	20	2,9	2.654.613,00	285.540,14	99.831,78	3,8
Apoio à Construção e Recup. de Equip. e ao seu Funcionamento				30.000,00	0,00	0,00	0,0
Centros e Unidades de Reabilitação Profissional				400.000,00	0,00	0,00	0,0
Centros de Gestão Participada - Reabilitação	3.682	850	23,1	7.198.992,00	1.203.736,50	1.203.736,50	16,7
Organismo Intermédio	3.000		0,0	75.065.942,00	4.638.175,70	4.638.175,70	6,2
TOTAL	15.617	7.380	47,3	115.565.143,00	17.072.161,37	6.243.888,67	5,4

DESIGNAÇÃO DA DESPESA	Execução Física			Execução Financeira (Un.: Euros)				
	Meta a)	Abrangidos b)	Grau Exec. b) / a)	Dotação a)	Cabimento b)	Pagamento c)	Grau Exec. b) / a)	Grau Exec. c) / a)
PROG. 1 - INTERV. ESTRUT. NOS DOMÍNIOS DO EMPREGO E DA FORM. PROF.	430.617	80.233	18,6	821.270.795,00	167.706.959,17	27.153.380,76	20,4	3,3
PROMOÇÃO DA EMPREGABILIDADE E DO EMPREGO	258.560	58.356	22,6	524.852.166,00	127.034.432,13	12.441.573,29	24,2	2,4
PROM. A FORM. QUALIFICANTE E A TRANSIÇÃO P/A VIDA ACTIVA	35.781	13.921	38,9	119.334.732,00	26.088.898,91	3.284.963,87	21,9	2,8
Sistema de Aprendizagem - Gestão Directa	13.476	7.241	53,7	42.993.739,00	17.513.406,19	1.952.262,33	40,7	4,5
Sistema de Aprendizagem - Entidades Externas	12.512	2.537	20,3	53.334.216,00	890.691,46	513.675,48	1,7	1,0
Sistema de Aprendizagem - Saldos				2.664.980,00	4.199,95	0,00	0,2	0,0
Cursos de Educação e Formação de Jovens	9.207	4.127	44,8	19.398.928,00	7.680.601,31	819.026,06	39,6	4,2
Cursos de Especialização Tecnológica	586	16	2,7	942.869,00	0,00	0,00	0,0	0,0
FORMAÇÃO AO LONGO DA VIDA E ADAPTABILIDADE	143.521	16.045	11,2	122.052.841,00	9.422.793,21	1.012.784,33	7,7	0,8
Bolsas de Formação da Iniciativa do Trabalhador	698	513	73,5	1.110.072,00	440.847,76	83.570,01	39,7	7,5
Cláusula de Formação	430		0,0	1.500.000,00	0,00	0,00	0,0	0,0
Reconhecimento e Validação de Competências	37.824	1.523	4,0	18.561.355,00	6.846.587,29	538.592,78	36,9	2,9
Portugal Acolhe	1.313	870	66,3	714.155,00	99.799,30	19.724,91	14,0	2,8
Formação Modular	78.206	13.139	16,8	22.500.000,00	2.035.558,86	370.896,63	9,0	1,6
Formação para Activos	5.050		0,0	7.667.259,00	0,00	0,00	0,0	0,0
Programa Qualificação-Emprego	20.000		0,0	70.000.000,00	0,00	0,00	0,0	0,0
QUALIFICAÇÃO E INSERÇÃO PROF. PARA DESEMPREGADOS	71.398	25.084	35,1	258.070.591,00	76.141.536,30	7.430.678,08	29,5	2,9
Formação Profissional para Desempregados	14		0,0	7.260,00	4.540,26	1.950,02	62,5	26,9
Cursos de Educação e Formação de Adultos	30.424	16.283	53,5	109.246.457,00	54.363.936,10	5.711.750,00	49,8	5,2
Estágios Profissionais - Port. 268/1997	18.750	8.794	46,9	48.509.959,00	21.427.345,89	1.716.978,06	44,2	3,5
Estágios Profissionais para Luso Descendentes	10	7	70,0	56.915,00	0,00	0,00	0,0	0,0
Estágios Profissionais - INOV-ART	200		0,0	4.250.000,00	0,00	0,00	0,0	0,0
Estágios Profissionais	12.000		0,0	56.000.000,00	345.714,05	0,00	0,6	0,0
Estágios Profissionais - Qualificação Emprego	10.000		0,0	40.000.000,00	0,00	0,00	0,0	0,0
PROG. EMPREGO PARA A COMUNICAÇÃO SOCIAL REGIONAL E LOCAL - PECSRL	7	12	171,4	34.350,00	19.206,54	0,00	55,9	0,0
Estágios Profissionais - PECSRL	7	12	171,4	34.350,00	19.206,54	0,00	55,9	0,0
PROGRAMA INOV-JOVEM	7.853	3.294	41,9	25.359.652,00	15.361.997,17	713.147,01	60,6	2,8
Estágios Profissionais - INOV-JOVEM	7.853	3.294	41,9	25.359.652,00	15.361.997,17	713.147,01	60,6	2,8
APOIO À CRIAÇÃO DE EMP. NO ÂMBITO DO DESENV. LOCAL E DA ECON. SOCIAL	42.379	333	0,8	186.113.551,00	28.701.107,54	2.977.472,97	15,4	1,6
APOIO AO INVEST. EM INIC. LOCAIS CRIADORAS DE EMPREGO				31.739.523,00	15.777.029,63	1.387.949,08	49,7	4,4
(1) (*) Programa de Estímulo à Oferta de Emprego - Investimento	3.055	118	3,9	31.739.523,00	15.777.029,63	1.387.949,08	49,7	4,4
PROGRAMA DE ESTÍMULO À OFERTA DE EMPREGO	6.873	330	4,8	41.526.896,00	12.464.109,39	1.583.408,67	30,0	3,8
(1) (*) ILE - Criação de Postos de Trabalho	4.564	160	3,5	28.936.748,00	10.238.782,89	1.241.804,88	35,4	4,3
(1) (*) ILE - Majorações	1.266	43	3,4	2.109.549,00	931.867,62	115.896,74	44,2	5,5
CPE - Criação de Postos de Trabalho	1.082	120	11,1	4.299.879,00	384.797,57	79.353,58	8,9	1,8
(*) CPE - Majorações	67	2	3,0	90.445,00	4.469,98	1.536,64	4,9	1,7
Apoios à Contratação	1.001	48	4,8	5.311.787,00	708.508,44	130.088,04	13,3	2,4
(*) Apoios à Contratação - Majorações	24	1	4,2	30.305,00	0,00	0,00	0,0	0,0
f) (**) Prémio de Igualdade de Oportunidades - Majorações	99		0,0	357.680,00	177.426,17	8.068,51	49,6	2,3
Apoio à Conversão de Contratos	226	2	0,9	390.503,00	18.256,72	6.660,28	4,7	1,7
APOIO À INT. NO MERCADO DE TRABALHO	35.050	1	0,0	109.066.436,00	5.030,64	3.772,98	0,0	0,0
Prémio de Colocação	50	1	2,0	66.436,00	5.030,64	3.772,98	7,6	5,7
Apoios à Contratação para Jovens	20.000		0,0	40.000.000,00	0,00	0,00	0,0	0,0
Apoios a Contratação para Adultos e Públicos Específicos	12.000		0,0	24.000.000,00	0,00	0,00	0,0	0,0
Sistema de Incentivos	3.000		0,0	45.000.000,00	0,00	0,00	0,0	0,0
APOIOS À PROMOÇÃO DO ARTESANATO	358	0,0	548.625,00	3.319,24	2.342,24	0,6	0,4	
Promoção do Artesanato - Artesãos	358		0,0	137.350,00	3.319,24	2.342,24	2,4	1,7
(**) Promoção do Artesanato - Feiras	95		0,0	411.275,00	0,00	0,00	0,0	0,0
APOIO AO DESENVOLVIMENTO COOPERATIVO	68	2	2,9	2.295.634,00	449.782,16	0,00	19,6	0,0
(**) PRODESCOOP - Cooperativas - Investimento	61		0,0	1.505.568,00	235.655,72	0,00	15,7	0,0
PRODESCOOP - Cooperativas - Criação de Postos de Trabalho	68	2	2,9	790.066,00	214.126,44	0,00	27,1	0,0
FUNDO EUROPEU DE AJUSTAMENTO À GLOBALIZAÇÃO - FEG	30	0,0	936.437,00	1.836,48	0,00	0,2	0,0	
Apoios a Novos Empreendedores			1.837,00	1.836,48	0,00	100,0	0,0	0,0
Apoio à Inserção			281.600,00	0,00	0,00	0,0	0,0	0,0
Apoio ao Empreendedorismo			110.000,00	0,00	0,00	0,0	0,0	0,0
Planos de Integração			435.000,00	0,00	0,00	0,0	0,0	0,0
Bolsa de Formação	30		0,0	108.000,00	0,00	0,00	0,0	0,0
FORMAÇÃO DE AGENTES DA POLÍTICA DE EMPREGO	2.883	342	11,9	299.438,00	39.382,48	890,00	13,2	0,3
FORMAÇÃO DE AGENTES DA POLÍTICA DE EMPREGO	2.883	342	11,9	299.438,00	39.382,48	890,00	13,2	0,3
Formação de Formadores	2.853	342	12,0	289.438,00	39.382,48	890,00	13,6	0,3
Formação de Animadores de UNIVAS e Clubes de Emprego	30		0,0	10.000,00	0,00	0,00	0,0	0,0
ACÇÕES EM COOPERAÇÃO	126.795	21.202	16,7	109.833.041,00	11.807.100,74	11.733.444,50	10,8	10,7
Centros de Gestão Participada	106.795	21.202	19,9	95.937.041,00	11.508.444,50	11.508.444,50	12,0	12,0
Acções em Cooperação com Outras Entidades	20.000		0,0	13.896.000,00	298.656,24	225.000,00	2,1	1,6
PLANOS REGIONAIS DE EMPREGO, REDES E PACTOS				172.599,00	124.936,28	0,00	72,4	0,0
PLANOS REGIONAIS DE EMPREGO, REDES E PACTOS				172.599,00	124.936,28	0,00	72,4	0,0
Prog. de Promoção de Emprego p/ Distrito Porto - PROPEP				142.487,00	124.936,28	0,00	87,7	0,0
Plano de Intervenção p/ Vales do Ave e Cávado - PIAVE				30.112,00	0,00	0,00	0,0	0,0

DESIGNAÇÃO DA DESPESA	Execução Física			Execução Financeira (Un.: Euros)				
	Meta a)	Abrangidos b)	Grau Exec. b) / a)	Dotação a)	Cabimento b)	Pagamento c)	Grau Exec. b) / a)	Grau Exec. c) / a)
PROG. 2 - INTEGRAÇÃO ECON. E SOCIAL DOS GRUPOS SOCIAIS DESFAV.	98.948	35.228	35,6	127.326.420,00	31.474.142,28	4.694.041,95	24,7	3,7
PROMOVER O EMP. E A EMPREGABILIDADE DOS GRUPOS PART. DESFAVORECIDOS	98.948	35.228	35,6	127.326.420,00	31.474.142,28	4.694.041,95	24,7	3,7
ACÇÕES DE DESENV.PESSOAL E PROF. PESSOAS C/DEFICIÊNCIA	6.059	5.046	83,3	23.296.551,00	9.673.932,36	97.815,79	41,5	0,4
Aval. e Orientação Prof. de Pessoas com Deficiência	2.165	371	17,1	856.050,00	32.379,38	29.435,91	3,8	3,4
Pré-Profissionalização	123	158	128,5	193.340,00	16.601,75	614,04	8,6	0,3
Form. para Pessoas com Deficiência - Acções em Cooperação	3.719	4.466	120,1	21.969.161,00	9.624.951,23	67.765,84	43,8	0,3
Readaptação ao Trabalho	52	51	98,1	278.000,00	0,00	0,00	0,0	0,0
APOIOS AO EMPREGO E À CONTRATAÇÃO PESSOAS C/DEFICIÊNCIA	2.876	1.484	51,6	9.573.658,00	1.556.316,81	304.160,68	16,3	3,2
Incentivos ao Emp. de Pers. com Deficiência	639	16	2,5	2.980.298,00	605.706,33	88.318,89	20,3	3,0
Apoio a Actividades Independentes	29		0,0	248.519,00	15.077,52	0,00	6,1	0,0
Emprego Protegido - Cent. de Emp. Protegido	303	253	83,5	1.840.737,00	418.185,33	108.965,60	22,7	5,9
Emprego Protegido - Enclaves	207	166	80,2	841.880,00	220.935,97	0,00	26,2	0,0
Prémio de Mérito				150.000,00	0,00	0,00	0,0	0,0
Apoio à Colocação e Acompanhamento Pós - Colocação	1.000	1.029	102,9	707.611,00	10.871,52	7.044,41	1,5	1,0
OED Lisboa				150.000,00	0,00	0,00	0,0	0,0
Ajudas Técnicas e Triciclos	698	20	2,9	2.654.613,00	285.540,14	99.831,78	10,8	3,8
ACÇÕES DE FORM. PROF. DE GRUPOS DESFAVORECIDOS	2.409	14	0,6	3.612.000,00	115.932,71	4.160,90	3,2	0,1
Formação Especial	19	14	73,7	112.000,00	85.307,55	0,00	76,2	0,0
Formação para a Inclusão	2.390		0,0	3.500.000,00	30.625,16	4.160,90	0,9	0,1
PROGRAMA VIDA - EMPREGO	1.399	555	39,7	6.388.277,00	2.435.531,64	315.025,90	38,1	4,9
Despesas com Pessoal				510.579,00	44.881,26	42.170,17	8,8	8,3
Funcionamento - Agências Regionais				7.070,00	1.030,00	164,77	14,6	2,3
Mediação para a Formação e o Emprego	12	13	108,3	143.474,00	103.343,37	14.557,51	72,0	10,1
Estágios de Integração Sócio-Profissional	689	227	32,9	2.514.097,00	868.163,18	90.194,33	34,5	3,6
Prémio de Integração Sócio-Profissional	34	5	14,7	178.429,00	25.153,20	0,00	14,1	0,0
Apoios ao Emprego	662	310	46,8	2.992.494,00	1.392.960,63	167.939,12	46,5	5,6
Apoios ao Auto-Emprego	2		0,0	14.934,00	0,00	0,00	0,0	0,0
Formação de Agentes do Programa Vida - Emprego				27.200,00	0,00	0,00	0,0	0,0
DESENV. A REDE DE EQUIP. E SERV. DE PROMOÇÃO E DESENV.SOCIAL				430.000,00	0,00	0,00	0,0	0,0
Apoio à Construção e Recup. de Equip. e ao seu Funcionamento				30.000,00	0,00	0,00	0,0	0,0
Centros e Unidades de Reabilitação Profissional				400.000,00	0,00	0,00	0,0	0,0
DINAMIZAÇÃO E PROMOÇÃO DO MERCADO SOCIAL DE EMPREGO	82.523	27.279	33,1	76.826.942,00	16.488.692,26	2.769.142,18	21,5	3,6
(*) Empresas de Inserção - Investimento	139	5	3,6	665.821,00	157.113,59	0,00	23,6	0,0
Empresas de Inserção - Profissionalização	2.851	2.433	85,3	10.874.926,00	7.005.524,10	517.125,16	64,4	4,8
(*) Empresas de Inserção - Formação	851	240	28,2	1.343.018,00	667.078,58	31.755,43	49,7	2,4
Empresas de Inserção - Prémio Integração	111	4	3,6	489.957,00	39.961,68	19.980,84	8,2	4,1
Programas Ocupacionais - Carenciados	5.122	2.511	49,0	13.971.796,00	6.804.569,68	502.860,38	48,7	3,6
Programas Ocupacionais - Subsidiados	42.637	22.296	52,3	17.200.000,00	1.697.420,37	1.697.420,37	9,9	9,9
g) (**) Programa de Apoio à Iniciativa Privada (PAIPS)	4		0,0	75.357,00	0,00	0,00	0,0	0,0
Despacho Conjunto MSST/MC - Prog. Cultura Emprego	300		0,0	1.100.000,00	0,00	0,00	0,0	0,0
Despacho Conjunto MAI/MTSS - Prevenção de Fogos Florestais	1.502	23	1,5	1.106.067,00	70.753,00	0,00	6,4	0,0
Contrato Emprego Inserção	24.000	4	0,0	24.000.000,00	1.285,18	0,00	0,0	0,0
Contrato Emprego Inserção +	6.000	8	0,1	6.000.000,00	44.986,08	0,00	0,7	0,0
Centros de Gestão Participada - Reabilitação	3.682	850	23,1	7.198.992,00	1.203.736,50	1.203.736,50	16,7	16,7
PROG. 3 - INTERV. PARA A ORG.E GESTÃO DO MERC EMP.E DA FORM. PROF.	73.884	7.404	10,0	19.293.132,00	6.256.485,61	694.141,24	32,4	3,6
DESENV. E MODERNIZAÇÃO DAS ESTRUTURAS E SERV. DE APOIO AO EMP. E FORM.				12.028.901,00	4.084.641,50	679.664,44	34,0	5,7
PROM. DE EST. E SERV. DE AP. À INSERÇÃO PROFISSIONAL				5.683.292,00	1.333.968,24	123.123,75	23,5	2,2
b) (**) Unidades de Inserção na Vida Activa (UNIVAS)	293	267	91,1	2.500.000,00	1.323.894,66	121.634,12	53,0	4,9
b) (**) Clubes de Emprego	15	14	93,3	33.292,00	10.073,58	1.489,63	30,3	4,5
GIP - Gabinetes de Inserção Profissional	293	267	91,1	3.150.000,00	0,00	0,00	0,0	0,0
a) (**) Informação e Orientação Profissional		31.030		300.000,00	55.783,83	55.200,00	18,6	18,4
Certificação Profissional				393.349,00	88.212,44	4.762,19	22,4	1,2
Estudos e Investigação				410.000,00	66.088,87	0,00	16,1	0,0
Processos e Métodos Didácticos				396.670,00	92.477,96	21.532,20	23,3	5,4
Observatório do Emprego e Formação				326.500,00	5.340,16	2.400,80	1,6	0,7
Regime Prest. Desemp. - DL nº220 de 03/11/2006				4.519.090,00	2.442.770,00	472.645,50	54,1	10,5
COLOCAÇÃO	73.884	7.404	10,0	580.000,00	11.208,74	94,00	1,9	0,0
Prod. de Instrumentos Téc. de Sup. à Actividade de Colocação	73.884	7.404	10,0	25.000,00	0,00	0,00	0,0	0,0
COLOCAÇÃO EXTERNA				555.000,00	11.208,74	94,00	2,0	0,0
Rede Eures				555.000,00	11.208,74	94,00	2,0	0,0
PRESTAÇÕES TÉCNICAS - METODOLOGIA PNE				609.231,00	38.817,69	14.382,80	6,4	2,4
INSERJOVEM				206.479,00	13.018,55	3.405,70	6,3	1,6
REAGE				402.752,00	25.799,14	10.977,10	6,4	2,7
MODERNIZAÇÃO DO SERVIÇO PÚBLICO DE EMPREGO				6.075.000,00	2.121.817,68	0,00	34,9	0,0
Modern. do SPE: Proj. LSE (Livre Serv. P/ Emprego)				6.075.000,00	2.121.817,68	0,00	34,9	0,0
PROG. 4 - RELAÇÕES C/EXTERIOR E ARTICULAÇÃO COM OUTRAS ENTIDADES				23.568.944,00	9.448.264,21	3.412.893,77	40,1	14,5
ACÇÕES CONJUNTAS COM OUTRAS ENTIDADES				15.737.697,00	8.224.344,09	3.283.105,03	52,3	20,9
Diálogo Social				600.000,00	72.270,97	72.270,97	12,0	12,0
Participação em Programas Comunitários				104.953,00	0,00	0,00	0,0	0,0
OUTRAS ACÇÕES CONJUNTAS COM OUTRAS ENTIDADES				2.034.912,00	268.981,06	54.902,49	13,2	2,7
Concursos Diversos				874.109,00	213.481,06	2.402,49	24,4	0,3
Cooperação IEFP, I.P. / Secretariado Nacional de Reabilitação				292.000,00	0,00	0,00	0,0	0,0
Pré-Reforma				70.000,00	0,00	0,00	0,0	0,0
Outras Acções				798.803,00	55.500,00	52.500,00	6,9	6,6

DESIGNAÇÃO DA DESPESA	Execução Física			Execução Financeira (Un.: Euros)				
	Meta a)	Abrangidos b)	Grau Exec. b) / a)	Dotação a)	Cabimento b)	Pagamento c)	Grau Exec. b) / a)	Grau Exec. c) / a)
COOPERAÇÃO INSTITUCIONAL				12.997.832,00	7.883.092,06	3.155.931,57	60,6	24,3
Comissão para a Igualdade no Trabalho e no Emprego (CITE)				1.641.162,00	453.967,44	324.168,98	27,7	19,8
Serviços Sociais do MSST				557.838,00	557.838,00	0,00	100,0	0,0
Prog. p/a Promoção dos Ofic.e das Micro Emp. Artesanais (PPART)				198.864,00	25.038,81	2.938,32	12,6	1,5
Agência Nacional Sócrates e Leonardo da Vinci				607.300,00	0,00	0,00	0,0	0,0
Instituto de Gestão do Fundo Social Europeu (IGFSE)				1.244.422,00	1.244.422,00	1.244.422,00	100,0	100,0
Outros Serviços				1.161.425,00	365.075,25	275.368,03	31,4	23,7
Alto Comissariado p/Imigração e Minorias Étnicas				4.300.000,00	4.300.000,00	716.666,00	100,0	16,7
Prog. de Prevenção e Eliminação da Exploração do Trabalho Infantil (PETI)				2.710.150,00	730.857,04	560.142,71	27,0	20,7
Programa de Iniciativa Comunitária (PIC) EQUAL				576.671,00	205.893,52	32.225,53	35,7	5,6
RELAÇÕES PÚBLICAS				3.260.055,00	854.482,07	129.379,44	26,2	4,0
Informação para o Exterior				2.218.848,00	525.946,73	28.726,58	23,7	1,3
Relação Directa com os Utentes				1.041.207,00	328.535,34	100.652,86	31,6	9,7
RELAÇÕES INTERNACIONAIS				4.571.192,00	369.438,05	409,30	8,1	0,0
Organizações Internacionais				260.000,00	11.070,00	0,00	4,3	0,0
COOPERAÇÃO BILATERAL C/ PALOPS				3.997.435,00	358.368,05	409,30	9,0	0,0
Cooperação Bilateral com Outros Países e Outras Actividades				313.757,00	0,00	0,00	0,0	0,0
PROG. 5 - GESTÃO E ORGANIZAÇÃO INTERNA				234.774.633,00	53.262.661,48	19.371.826,21	22,7	8,3
INFRA-ESTRUTURAS FÍSICAS				38.760.692,00	5.840.515,38	712.432,06	15,1	1,8
Centros de Emprego				9.421.500,00	2.564.390,56	123.411,42	27,2	1,3
Centros de Formação Profissional de Gestão Directa				18.051.700,00	1.342.577,62	35.690,41	7,4	0,2
Centros de Formação Profissional de Gestão Participada				7.361.492,00	1.052.028,57	531.882,60	14,3	7,2
Centro de Reabilitação Profissional de Gestão Directa				100.000,00	0,00	0,00	0,0	0,0
Centro de Reabilitação Profissional de Gestão Participada				200.000,00	10.000,00	10.000,00	5,0	5,0
Serviços de Coordenação Central e Regional				2.705.000,00	868.912,23	9.023,63	32,1	0,3
OUTRAS INFRA-ESTRUTURAS FÍSICAS				921.000,00	2.606,40	2.424,00	0,3	0,3
Pólos de Formação				921.000,00	2.606,40	2.424,00	0,3	0,3
Funcionamento, Organização e Gestão Internas				14.057.595,00	4.135.196,62	913.315,15	29,4	6,5
Funcionamento, Organização e Gestão Internas				13.160.482,00	3.878.929,17	796.607,62	29,5	6,1
FUNCIONAMENTO - POEFDs E POR				897.113,00	256.267,45	116.707,53	28,6	13,0
Funcionamento - POR				128.962,00	50.329,01	10.199,99	39,0	7,9
Funcionamento - POPH				768.151,00	205.938,44	106.507,54	26,8	13,9
RECURSOS HUMANOS				128.441.561,00	16.768.935,32	14.990.158,29	13,1	11,7
GESTÃO DE RECURSOS HUMANOS				126.827.349,00	16.526.875,06	14.975.128,15	13,0	11,8
Centros de Emprego				50.639.949,00	6.483.942,53	5.955.810,48	12,8	11,8
Centros de Formação Profissional				36.574.374,00	4.813.495,40	4.383.879,11	13,2	12,0
Centros de Reabilitação Profissional				1.250.210,00	123.050,02	113.687,89	9,8	9,1
Serviços de Coordenação Central e Regional				34.565.483,00	4.556.756,78	4.014.611,71	13,2	11,6
POR				464.632,00	70.091,21	64.992,92	15,1	14,0
Pessoal Deslocado em Diversos Serviços				3.332.701,00	479.539,12	442.146,04	14,4	13,3
DESENVOLVIMENTO DOS RECURSOS HUMANOS				935.690,00	84.095,13	664,00	9,0	0,1
Formação Interna - Acções				935.690,00	84.095,13	664,00	9,0	0,1
Acção Social				678.522,00	157.965,13	14.366,14	23,3	2,1
INFORMATIZAÇÃO				13.467.427,00	7.471.235,20	562.385,17	55,5	4,2
Hardware				4.421.729,00	2.602.773,28	67.816,86	58,9	1,5
Software				5.677.412,00	2.962.260,51	21.452,87	52,2	0,4
Comunicação				3.305.786,00	1.887.773,43	462.436,78	57,1	14,0
Outros				62.500,00	18.427,98	10.678,66	29,5	17,1
INFORMAÇÃO CIENTÍFICA E DOCUMENTAÇÃO				200.600,00	27.524,20	4.706,09	13,7	2,3
INFORMAÇÃO CIENTÍFICA E DOCUMENTAÇÃO				200.600,00	27.524,20	4.706,09	13,7	2,3
Informação Científica e Técnica				79.600,00	9.226,60	1.985,69	11,6	2,5
Actividade Editorial				100.000,00	6.489,60	2.720,40	6,5	2,7
Informação Interna				21.000,00	11.808,00	0,00	56,2	0,0
GESTÃO DE CENTROS				39.846.758,00	19.019.254,76	2.188.829,45	47,7	5,5
Centros de Emprego				11.755.324,00	6.319.913,04	953.084,13	53,8	8,1
Centros de Formação Profissional				27.274.873,00	12.118.571,67	1.206.113,03	44,4	4,4
Centros de Reabilitação Profissional				816.561,00	580.770,05	29.632,29	71,1	3,6
PROG 6 - OUTROS				23.550.000,00	1.361,28	0,00	0,0	0,0
Restituições de Apoios Comunitários				3.000.000,00	1.361,28	0,00	0,0	0,0
Constituição de Reserva				20.550.000,00	0,00	0,00	0,0	0,0
ORGANISMO INTERMÉDIO	3.000		0,0	75.065.942,00	4.638.175,70	4.638.175,70	6,2	6,2
TOTAL				1.324.849.866,00	272.788.049,73	59.964.459,63	20,6	4,5

(*) Número de pessoas envolvidas em componentes de medidas (ex.: majorações em ILE) cuja meta já está contemplada na medida principal.

(**) A execução física destas medidas não é contabilizada em número de abrangidos ou pessoas apoiadas, pelo que não pode ser adicionada à execução das restantes medidas.

(1) Inclui a actividade realizada no âmbito das Iniciativas Locais de Emprego - Serviços de Apoio à Família

Metas e Execução Física Agregadas por:

Pessoas:	606.449	122.865
a) Informação e Orientação Profissional:		31.030
b) Estruturas:	308	281
c) Feiras:	95	
d) Cooperativas (Investimento):	61	
f) Prémios de Igualdade de Oportunidades	99	
g) Programa de Apoio à Iniciativa Privada (PAIPS)	4	

SÍNTESE DA EXECUÇÃO FINANCEIRA
RECEITA

Valores acumulados a 28 de Fevereiro de 2009

DESIGNAÇÃO DA RECEITA	Previsão	Direito Reconhecido		Liquidação		Recebimento	
		Valor	%	Valor	%	Valor	%
RENDIMENTOS DA PROPRIEDADE	2.559.636,00	46.873,04	1,8	46.873,04	1,8	46.873,04	1,8
JUROS - SOCIEDADES E QUASE SOCIEDADES NÃO FINANCEIRAS	737.653,00	1.857,37	0,3	1.857,37	0,3	1.857,37	0,3
Privadas	737.653,00	1.857,37	0,3	1.857,37	0,3	1.857,37	0,3
JUROS - SOCIEDADES FINANCEIRAS	1.781.937,00	44.038,18	2,5	44.038,18	2,5	44.038,18	2,5
Bancos e outras instituições financeiras	1.781.937,00	44.038,18	2,5	44.038,18	2,5	44.038,18	2,5
JUROS - INSTITUIÇÕES SEM FINS LUCRATIVOS	10.150,00	5,96	0,1	5,96	0,1	5,96	0,1
JUROS - FAMÍLIAS	29.896,00	971,53	3,2	971,53	3,2	971,53	3,2
TRANSFERÊNCIAS CORRENTES	1.287.941.366,00	119.495.422,14	9,3	119.495.422,14	9,3	119.495.422,14	9,3
SEGURANÇA SOCIAL	1.264.660.366,00	108.379.088,37	8,6	108.379.088,37	8,6	108.379.088,37	8,6
Participação portuguesa em projectos co-financiados	78.993.148,00	2.592.361,79	3,3	2.592.361,79	3,3	2.592.361,79	3,3
Financiamento comunitário em projectos co-financiados	558.367.507,00	1.236.766,58	0,2	1.236.766,58	0,2	1.236.766,58	0,2
Outras Transferências - Receitas Próprias	627.299.711,00	104.549.960,00	16,7	104.549.960,00	16,7	104.549.960,00	16,7
RESTO DO MUNDO	23.281.000,00	11.116.333,77	47,7	11.116.333,77	47,7	11.116.333,77	47,7
União Europeia - Instituições	5.000,00	0,00	0,0	0,00	0,0	0,00	0,0
União Europeia - Instituições - FSE	22.715.000,00	11.073.844,96	48,8	11.073.844,96	48,8	11.073.844,96	48,8
União Europeia - Instituições - Diversos	411.000,00	42.488,81	10,3	42.488,81	10,3	42.488,81	10,3
Países terceiros e organizações internacionais	150.000,00	0,00	0,0	0,00	0,0	0,00	0,0
VENDA DE BENS E SERVIÇOS CORRENTES	869.082,00	204.813,72	23,6	204.813,72	23,6	209.188,88	24,1
VENDA DE BENS	152.633,00	2.522,06	1,7	2.522,06	1,7	2.522,06	1,7
Publicações e impressos	48.273,00	1.011,24	2,1	1.011,24	2,1	1.011,24	2,1
Bens inutilizados	32.950,00	120,00	0,4	120,00	0,4	120,00	0,4
Produtos agrícolas e pecuários	2.791,00	0,00	0,0	0,00	0,0	0,00	0,0
Desperdícios, resíduos e refugos	22.482,00	0,00	0,0	0,00	0,0	0,00	0,0
Outros	46.137,00	1.390,82	3,0	1.390,82	3,0	1.390,82	3,0
SERVIÇOS	686.100,00	194.437,89	28,3	194.437,89	28,3	192.741,41	28,1
Alimentação e alojamento	16.650,00	46,08	0,3	46,08	0,3	7,68	0,0
Outros	669.450,00	194.391,81	29,0	194.391,81	29,0	192.733,73	28,8
RENDAS	30.349,00	7.853,77	25,9	7.853,77	25,9	13.925,41	45,9
Edifícios	30.349,00	7.853,77	25,9	7.853,77	25,9	13.925,41	45,9
OUTRAS RECEITAS CORRENTES	2.928.386,00	372.969,19	12,7	372.969,19	12,7	3.067.795,16	104,8
OUTRAS	2.928.386,00	372.969,19	12,7	372.969,19	12,7	3.067.795,16	104,8
VENDA DE BENS DE INVESTIMENTO	3.067.944,00	0,00	0,0	0,00	0,0	0,00	0,0
OUTROS BENS DE INVESTIMENTO	22.944,00	0,00	0,0	0,00	0,0	0,00	0,0
Sociedades e quase-sociedades não financeiras	19.290,00	0,00	0,0	0,00	0,0	0,00	0,0
Famílias	3.654,00	0,00	0,0	0,00	0,0	0,00	0,0
TERRENOS	1.015.000,00	0,00	0,0	0,00	0,0	0,00	0,0
Sociedades e quase-sociedades não financeiras	1.015.000,00	0,00	0,0	0,00	0,0	0,00	0,0
EDIFÍCIOS	2.030.000,00	0,00	0,0	0,00	0,0	0,00	0,0
Sociedades e quase-sociedades não financeiras	2.030.000,00	0,00	0,0	0,00	0,0	0,00	0,0
TRANSFERÊNCIAS DE CAPITAL	2.000.000,00	9.398,92	0,5	9.398,92	0,5	9.398,92	0,5
ADMINISTRAÇÃO CENTRAL	2.000.000,00	9.398,92	0,5	9.398,92	0,5	9.398,92	0,5
Estado - Participação comunitária em projectos co-financiados	2.000.000,00	9.398,92	0,5	9.398,92	0,5	9.398,92	0,5
FEDER - Instalações	2.000.000,00	9.398,92	0,5	9.398,92	0,5	9.398,92	0,5
Candidaturas do próprio ano	0,00	9.398,92		9.398,92		9.398,92	
Candidaturas Promotores Externos	2.000.000,00	0,00	0,0	0,00	0,0	0,00	0,0
ACTIVOS FINANCEIROS	9.878.352,00	1.567.515,57	15,9	1.567.515,57	15,9	1.567.515,57	15,9
EMPRÉSTIMOS A MÉDIO E LONGO PRAZOS	9.878.352,00	1.567.515,57	15,9	1.567.515,57	15,9	1.567.515,57	15,9
Sociedades e quase-sociedades não financeiras	3.739.260,00	318.191,34	8,5	318.191,34	8,5	318.191,34	8,5
Instituições sem fins lucrativos	1.114.887,00	137.268,29	12,3	137.268,29	12,3	137.268,29	12,3
Famílias	5.021.005,00	1.111.996,64	22,1	1.111.996,64	22,1	1.111.996,64	22,1
Adm. Públicas - Adm. Central - Estado	200,00	0,00	0,0	0,00	0,0	0,00	0,0
Adm. Públicas - Adm. Local - Continente	3.000,00	59,30	2,0	59,30	2,0	59,30	2,0
OUTRAS RECEITAS DE CAPITAL	12.600,00	100,00	0,8	100,00	0,8	100,00	0,8
OUTRAS	12.600,00	100,00	0,8	100,00	0,8	100,00	0,8
Outras	12.500,00	100,00	0,8	100,00	0,8	100,00	0,8
Indemnizações	100,00	0,00	0,0	0,00	0,0	0,00	0,0
REPOSIÇÕES NÃO ABATIDAS NOS PAGAMENTOS	19.592.500,00	4.497.322,10	23,0	4.497.322,10	23,0	4.497.322,10	23,0
TOTAL	1.328.849.866,00	126.194.414,68	9,50	126.194.414,68	9,50	128.893.615,81	9,70

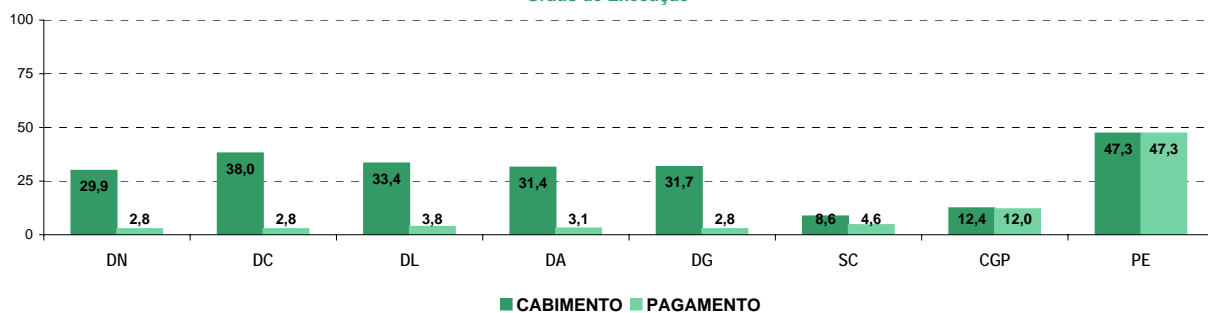
SÍNTESE DA EXECUÇÃO FINANCEIRA

DESPESA

Valores acumulados a 28 de Fevereiro de 2009

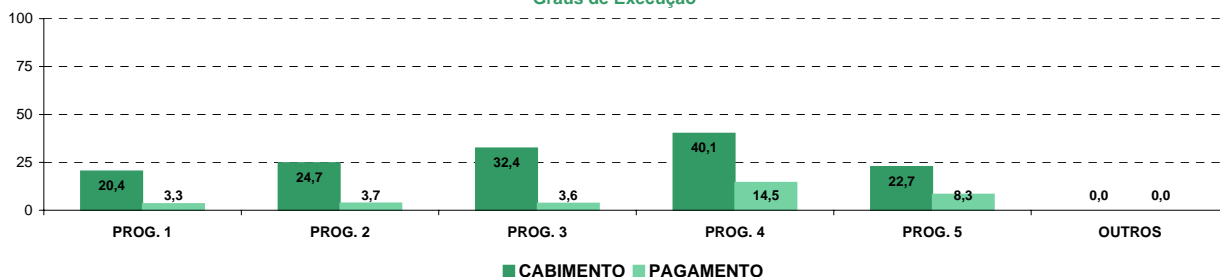
EXECUÇÃO FINANCEIRA POR ORÇAMENTO PARCELAR	Execução Financeira				
	Dotação a)	Cabimento b)	Pagamento c)	Grau Exec. b) / a)	Grau Exec. c) / a)
Total IEFP, I.P. + CGP	1.324.849.866,00	272.788.049,73	59.964.459,63	20,6	4,5
Delegação Regional do Norte	240.106.188,00	71.821.388,62	6.713.303,06	29,9	2,8
Delegação Regional do Centro	109.830.521,00	41.759.810,74	3.033.232,68	38,0	2,8
Delegação Regional de Lisboa e Vale do Tejo	198.909.222,00	66.368.485,53	7.633.856,09	33,4	3,8
Delegação Regional do Alentejo	68.851.797,00	21.629.834,65	2.113.590,37	31,4	3,1
Delegação Regional do Algarve	25.925.324,00	8.209.810,42	720.149,34	31,7	2,8
Serviços Centrais	570.529.289,00	49.224.510,20	26.496.264,49	8,6	4,6
Centros de Gestão Participada	110.697.525,00	13.774.209,57	13.254.063,60	12,4	12,0
Promotores Externos	4.000.000,00	1.892.298,62	1.892.298,62	47,3	47,3
TOTAL	1.328.849.866,00	274.680.348,35	61.856.758,25	20,7	4,7

Execução Financeira por Orçamento Parcelar
Graus de Execução



EXECUÇÃO FINANCEIRA POR PROGRAMA	Execução Financeira				
	Dotação a)	Cabimento b)	Pagamento c)	Grau Exec. b) / a)	Grau Exec. c) / a)
PROG. 1 - INTERV. ESTRUT. NOS DOMÍNIOS DO EMPREGO E DA FORM. PROF.	821.270.795,00	167.706.959,17	27.153.380,76	20,4	3,3
PROG. 2 - INTEGRAÇÃO ECON. E SOCIAL DOS GRUPOS SOCIAIS DESFAV.	127.326.420,00	31.474.142,28	4.694.041,95	24,7	3,7
PROG. 3 - INTERV. PARA A ORG.E GESTÃO DO MERC EMP.E DA FORM. PROF.	19.293.132,00	6.256.485,61	694.141,24	32,4	3,6
PROG. 4 - RELAÇÕES C/EXTERIOR E ARTICULAÇÃO COM OUTRAS ENTIDADES	23.568.944,00	9.448.264,21	3.412.893,77	40,1	14,5
PROG. 5 - GESTÃO E ORGANIZAÇÃO INTERNA	234.774.633,00	53.262.661,48	19.371.826,21	22,7	8,3
PROG. 6 - OUTROS	23.550.000,00	1.361,28	0,00	0,0	0,0
ORGANISMO INTERMÉDIO	75.065.942,00	4.638.175,70	4.638.175,70	6,2	6,2
TOTAL	1.324.849.866,00	272.788.049,73	59.964.459,63	20,6	4,5

Execução Financeira por Programas
Graus de Execução



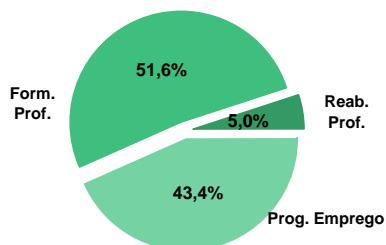
DELEGAÇÃO REGIONAL DO NORTE

EXECUÇÃO FÍSICA E FINANCEIRA

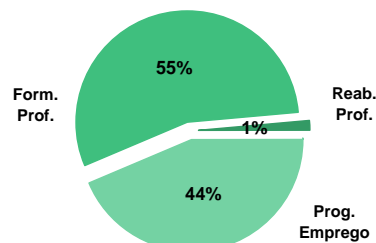
Valores acumulados a 28 de Fevereiro de 2009

ÁREAS DE INTERVENÇÃO	Execução Física			Execução Financeira (Un.: Euros)			
	Meta	Abrangidos	Grau Exec.	Dotação	Cabimento	Pagamento	Grau Exec.
EMPREGO	69.071	15.819	22,9	116.786.204,00	34.086.334,30	2.586.727,58	2,2
Programas de Emprego	47.301	13.204	27,9	116.786.204,00	34.086.334,30	2.586.727,58	2,2
Prod. de Instrumentos Téc. de Sup. à Actividade de Colocação	21.770	2.615	12,0	0,00	0,00	0,00	
FORMAÇÃO PROFISSIONAL	61.378	15.688	25,6	100.392.392,00	30.413.599,73	3.239.808,74	3,2
REABILITAÇÃO PROFISSIONAL	1.088	1.518	139,5	5.032.587,00	401.488,94	87.635,55	1,7
TOTAL	131.537	33.025	25,1	222.211.183,00	64.901.422,97	5.914.171,87	2,7
Informação e Orientação Profissional		7.693		0,00	0,00	0,00	

Abrangidos - Peso relativo



Pagamento - Peso relativo



MEDIDAS / PROGRAMAS COM MAIOR PESO RELATIVO

EXECUÇÃO FÍSICA	METAS	ABRANGIDOS	GRAU
Formação Modular	25.110	4.745	18,9
Programas Ocupacionais - Subsidiados	13.000	7.012	53,9
Cursos Educação e Formação de Adultos	10.809	5.193	48,0
Reconhec. e Validação de Competências	10.000	277	2,8
Desp.Conj.MAI/MTSS - Prev. Fogos Florest.	8.412	2	0,0
Sist. Aprendizagem - Entidades Externas	7.000	1.398	20,0
Estágios Profissionais	5.972	2.734	45,8
Sist. de Aprendizagem - Gestão Directa	5.000	2.748	55,0
Formação para Activos	4.488		0,0
Cursos Educ.e Form. Jovens - Novo Emp.	3.738		0,0

EXECUÇÃO FINANCEIRA	DOTAÇÃO	CABIMENTO	PAGAMENTO	GRAU PAGAM
Cursos Educação e Formação de Adultos	40.065.200,00	18.542.664,64	1.825.710,79	4,6
Sist. Aprendizagem - Entidades Externas	29.838.034,00	426.485,18	365.901,99	1,2
Formação para Activos	20.944.000,00	143.307,65	0,00	0,0
Cursos Educ.e Form. Jovens - Novo Emp.	14.952.000,00	0,00	0,00	0,0
PEOE - Investimento	14.585.538,00	7.786.185,37	669.655,58	4,6
Estágios Profissionais	14.521.074,00	6.020.463,93	251.158,57	1,7
Sist. de Aprendizagem - Gestão Directa	13.477.935,00	7.066.603,79	750.247,30	5,6
ILE - Criação de Postos de Trabalho	12.795.675,00	6.012.293,59	779.880,75	6,1
Estágios Profissionais - INOV-JOVEM	10.054.148,00	5.971.748,55	246.162,76	2,4
Desp.Conj.MAI/MTSS - Prev. Fogos Florest.	8.412.000,00	1.285,18	0,00	0,0

DELEGAÇÃO REGIONAL DO NORTE
EXECUÇÃO FÍSICA E FINANCEIRA DAS ÁREAS DE INTERVENÇÃO

 Valores acumulados a
28 de Fevereiro de 2009

PROGRAMAS DE EMPREGO	Execução Física			Execução Financeira (Un.: Euros)			
	Meta	Abrangidos	Grau Exec.	Dotação	Cabimento	Pagamento	Grau Exec.
PROGRAMAS DE FORMAÇÃO E EMPREGO	17.871	4.321	24,2	60.993.603,00	12.361.599,57	548.166,60	0,9
Bolsas de Formação da Iniciativa do Trabalhador	286	257	89,9	495.234,00	213.414,37	50.845,27	10,3
Estágios Profissionais - Port. 268/1997	5.972	2.734	45,8	14.521.074,00	6.020.463,93	251.158,57	1,7
Estágios Profissionais para Luso Descendentes		3		0,00	0,00	0,00	
Estágios Profissionais - INOV-ART				0,00	0,00	0,00	
Estágios Profissionais - PECSRL	5	8	160,0	27.147,00	12.665,07	0,00	0,0
Estágios Profissionais - INOV-JOVEM	3.382	1.319	39,0	10.054.148,00	5.971.748,55	246.162,76	2,4
Estágios Profissionais	4.488		0,0	20.944.000,00	143.307,65	0,00	0,0
Estágios Qualificação-Emprego	3.738		0,0	14.952.000,00	0,00	0,00	0,0
Bolsa de Formação - FEG				0,00	0,00	0,00	
CRIAÇÃO DE EMPREGO E EMPRESAS	2.686	145	5,4	32.069.482,00	15.083.606,55	1.610.831,15	5,0
(1) (*) Programa de Estímulo à Oferta de Emprego - Investimento	1.567	62	4,0	14.585.538,00	7.786.185,37	669.655,58	4,6
(1) ILE - Criação de Postos de Trabalho	1.894	77	4,1	12.795.675,00	6.012.293,59	779.880,75	6,1
(1) (*) ILE - Majorações	682	28	4,1	1.140.993,00	620.539,19	78.577,89	6,9
CPE - Criação de Postos de Trabalho	402	50	12,4	1.300.021,00	161.859,48	31.560,69	2,4
(*) CPE - Majorações	19		0,0	18.041,00	2.961,69	1.006,13	5,6
Apoios à Contratação	268	17	6,3	1.520.347,00	180.536,16	40.245,12	2,6
(*) Apoios à Contratação - Majorações	9		0,0	10.305,00	0,00	0,00	0,0
(**) Prémio de Igualdade de Oportunidades - Majorações	71		0,0	269.520,00	114.302,46	8.068,51	3,0
Apoio à Conversão de Contratos	73	1	1,4	113.098,00	8.242,68	1.676,88	1,5
Prémio de Colocação	18		0,0	25.336,00	0,00	0,00	0,0
Apoios à Contratação para Jovens				0,00	0,00	0,00	
Apoios à Cont. para Adultos e Públicos Esp.				0,00	0,00	0,00	
Promoção do Artesanato - Artesãos	31		0,0	10.000,00	159,60	159,60	1,6
PRODESCOOP - Cooperativas - Criação de Postos de Trabalho				280.608,00	196.526,33	0,00	0,0
Apoios a Novos Empreendedores - FEG				0,00	0,00	0,00	
Sistema de Incentivos				0,00	0,00	0,00	
MERCADO SOCIAL DE EMPREGO	26.426	8.521	32,2	19.803.267,00	5.014.543,32	293.660,56	
(*) Empresas de Inserção - Investimento	112		0,0	432.905,00	119.639,78	0,00	0,0
Empresas de Inserção - Profissionalização	865	657	76,0	3.100.990,00	2.293.492,03	90.986,09	2,9
(*) Empresas de Inserção - Formação	249	39	15,7	414.657,00	179.994,68	7.384,76	1,8
Empresas de Inserção - Prémio Integração	27	2	7,4	110.842,00	9.919,56	0,00	0,0
Programas Ocupacionais - Carenciados	1.557	837	53,8	4.766.873,00	2.395.120,09	195.289,71	4,1
Programas Ocupacionais - Subsidiados	13.000	7.012	53,9	0,00	0,00	0,00	
Contrato Emprego Inserção	8.412	2	0,0	8.412.000,00	1.285,18	0,00	0,0
Contrato Emprego Inserção +	2.565	7	0,3	2.565.000,00	15.092,00	0,00	0,0
(**) Programa de Apoio à Iniciativa Privada (PAIPS)				0,00	0,00	0,00	
Despacho Conjunto MSST/MC - Prog. Cultura Emprego				0,00	0,00	0,00	
Despacho Conjunto MAI/MTSS - Prevenção de Fogos Florestais		4		0,00	0,00	0,00	
OUTRAS MEDIDAS DE PROMOÇÃO DO EMPREGO	318	217	68,2	1.508.355,00	1.031.289,33	115.399,48	
FORMAÇÃO DE AGENTES DA POLÍTICA DE EMPREGO				0,00	0,00	0,00	
Formação de Animadores de UNIVAS e Clubes de Emprego				0,00	0,00	0,00	
PLANOS REGIONAIS DE EMPREGO, REDES E PACTOS				172.599,00	124.936,28	0,00	0,0
Prog. de Promoção de Emprego p/ Distrito Porto - PROPEP				142.487,00	124.936,28	0,00	0,0
Plano de Intervenção p/ Vales do Ave e Cávado - PIAVE				30.112,00	0,00	0,00	0,0
PROGRAMA VIDA - EMPREGO	318	217	68,2	1.335.756,00	906.353,05	115.399,48	8,6
Despesas com Pessoal				0,00	0,00	0,00	
Funcionamento - Agências Regionais				0,00	0,00	0,00	
Mediação para a Formação e o Emprego	3	3	100,0	17.150,00	0,00	0,00	0,0
Estágios de Integração Sócio-Profissional	150	83	55,3	536.500,00	370.409,24	44.438,95	8,3
Prémio de Integração Sócio-Profissional	5		0,0	24.500,00	0,00	0,00	0,0
Apoios ao Emprego	160	131	81,9	757.606,00	535.943,81	70.960,53	9,4
Apoios ao Auto-Emprego				0,00	0,00	0,00	
Formação de Agentes do Programa Vida - Emprego				0,00	0,00	0,00	
ESTRUTURAS E OUTROS APOIOS PARA PROMOÇÃO DO EMPREGO	-	-		2.411.497,00	595.295,53	18.669,79	0,8
(**) Promoção do Artesanato - Feiras				0,00	0,00	0,00	
(**) PRODESCOOP - Cooperativas - Investimento				277.028,00	190.025,89	0,00	0,0
PROM. DE EST. E SERV. DE AP. À INSERÇÃO PROFISSIONAL	-	-	-	2.134.469,00	405.269,64	18.669,79	0,9
(**) Unidades de Inserção na Vida Activa (UNIVAS)	114	84	73,7	844.469,00	405.269,64	18.669,79	2,2
(**) Clubes de Emprego				0,00	0,00	0,00	
TOTAL	47.301	13.204	27,9	116.786.204,00	34.086.334,30	2.586.727,58	2,2

(*) Número de pessoas envolvidas em componentes de medidas (ex.: majorações em ILE) cuja meta já está contemplada na medida principal.

(**) A execução física destas medidas não é contabilizada em número de abrangidos ou pessoas apoiadas, pelo que não pode ser adicionada à execução das restantes medidas.

(1) Inclui a actividade realizada no âmbito das Iniciativas Locais de Emprego - Serviços de Apoio à Família

FORMAÇÃO PROFISSIONAL	Execução Física			Execução Financeira (Un.: Euros)			
	Meta	Abrangidos	Grau Exec.	Dotação	Cabimento	Pagamento	Grau Exec.
Sistema de Aprendizagem - Gestão Directa	5.000	2.748	55,0	13.477.935,00	7.066.603,79	750.247,30	5,6
Sistema de Aprendizagem - Entidades Externas	7.000	1.398	20,0	29.838.034,00	426.485,18	365.901,99	1,2
Sistema de Aprendizagem - Saldos				1.500.000,00	0,00	0,00	0,0
Cursos de Educação e Formação de Jovens	2.621	1.132	43,2	6.227.500,00	2.400.786,84	198.968,71	3,2
Cursos de Especialização Tecnológica	134		0,0	209.500,00	0,00	0,00	0,0
Cláusula de Formação				0,00	0,00	0,00	
Reconhecimento e Validação de Competências	10.000	277	2,8	2.700.000,00	1.186.661,63	46.923,63	1,7
Portugal Acolhe	130	93	71,5	80.178,00	22.161,00	1.503,61	1,9
Programa Qualificação-Emprego				0,00	0,00	0,00	
Formação Modular	25.110	4.745	18,9	6.000.000,00	650.168,86	50.552,71	0,8
Formação para Activos				0,00	0,00	0,00	
Cursos de Educação e Formação de Adultos	10.809	5.193	48,0	40.065.200,00	18.542.664,64	1.825.710,79	4,6
Formação de Formadores	555	88	15,9	32.045,00	2.304,00	0,00	0,0
Formação Especial	19	14	73,7	112.000,00	85.307,55	0,00	0,0
Formação para a Inclusão				0,00	0,00	0,00	
IEFP, I.P. (Centros de Emprego + Centros de Form. Prof. de Gestão Directa)	61.378	15.688	25,6	100.242.392,00	30.383.143,49	3.239.808,74	3,2
Centros de Gestão Participada				0,00	0,00	0,00	
Acções em Cooperação com Outras Entidades				150.000,00	30.456,24	0,00	0,0
TOTAL	61.378	15.688	25,6	100.392.392,00	30.413.599,73	3.239.808,74	3,2

REABILITAÇÃO PROFISSIONAL DE PESSOAS COM DEFICIÊNCIA	Execução Física			Execução Financeira (Un.: Euros)			
	Meta	Abrangidos	Grau Exec.	Dotação	Cabimento	Pagamento	Grau Exec.
Aval. e Orientação Prof. de Pessoas com Deficiência	50	103	206,0	74.000,00	0,00	0,00	0,0
Pré-Profissionalização	78	118	151,3	68.000,00	12.154,56	614,04	0,9
Form. para Pessoas com Deficiência - Acções em Cooperação	400	1.011	252,8	3.000.000,00	0,00	0,00	0,0
Readaptação ao Trabalho				0,00	0,00	0,00	
Incentivos ao Emp. de Pess. com Deficiência	128	5	3,9	718.266,00	181.902,47	16.114,51	2,2
Apoio a Actividades Independentes	6		0,0	74.000,00	0,00	0,00	0,0
Emprego Protegido - Cent. de Emp. Protegido	71	71	100,0	327.778,00	0,00	0,00	0,0
Emprego Protegido - Enclaves	15	9	60,0	62.500,00	0,00	0,00	0,0
Prémio de Mérito				0,00	0,00	0,00	
Apoio à Colocação e Acompanhamento Pós - Colocação	192	190	99,0	94.543,00	0,00	0,00	0,0
OED Lisboa				0,00	0,00	0,00	
Ajudas Técnicas e Triciclos	148	11	7,4	613.500,00	207.431,91	70.907,00	11,6
Apoio à Construção e Recup. de Equip. e ao seu Funcionamento				0,00	0,00	0,00	
Centros e Unidades de Reabilitação Profissional				0,00	0,00	0,00	
Centros de Gestão Participada - Reabilitação				0,00	0,00	0,00	
Organismo Intermédio				0,00	0,00	0,00	
TOTAL	1.088	1.518	139,5	5.032.587,00	401.488,94	87.635,55	1,7

DESIGNAÇÃO DA DESPESA	Execução Física			Execução Financeira (Un.: Euros)				
	Meta a)	Abrangidos b)	Grau Exec. b) / a)	Dotação a)	Cabimento b)	Pagamento c)	Grau Exec. b) / a)	Grau Exec. c) / a)
PROG. 1 - INTERV. ESTRUT. NOS DOMÍNIOS DO EMPREGO E DA FORM. PROF.	81.916	20.140	24,6	193.793.104,00	58.088.460,47	5.398.806,49	30,0	2,8
PROMOÇÃO DA EMPREGABILIDADE E DO EMPREGO	78.675	19.907	25,3	161.091.950,00	42.657.131,51	3.787.975,34	26,5	2,4
PROM. A FORM. QUALIFICANTE E A TRANSIÇÃO P/A VIDA ACTIVA	14.755	5.278	35,8	51.252.969,00	9.893.875,81	1.315.118,00	19,3	2,6
Sistema de Aprendizagem - Gestão Directa	5.000	2.748	55,0	13.477.935,00	7.066.603,79	750.247,30	52,4	5,6
Sistema de Aprendizagem - Entidades Externas	7.000	1.398	20,0	29.838.034,00	426.485,18	365.901,99	1,4	1,2
Sistema de Aprendizagem - Saldos				1.500.000,00	0,00	0,00	0,0	0,0
Cursos de Educação e Formação de Jovens	2.621	1.132	43,2	6.227.500,00	2.400.786,84	198.968,71	38,6	3,2
Cursos de Especialização Tecnológica	134		0,0	209.500,00	0,00	0,00	0,0	0,0
FORMAÇÃO AO LONGO DA VIDA E ADAPTABILIDADE	35.526	5.372	15,1	9.275.412,00	2.072.405,86	149.825,22	22,3	1,6
Bolsas de Formação da Iniciativa do Trabalhador	286	257	89,9	495.234,00	213.414,37	50.845,27	43,1	10,3
Cláusula de Formação				0,00	0,00	0,00		
Reconhecimento e Validação de Competências	10.000	277	2,8	2.700.000,00	1.186.661,63	46.923,63	44,0	1,7
Portugal Acolhe	130	93	71,5	80.178,00	22.161,00	1.503,61	27,6	1,9
Formação Modular	25.110	4.745	18,9	6.000.000,00	650.168,86	50.552,71	10,8	0,8
Formação para Activos				0,00	0,00	0,00		
Programa Qualificação-Emprego				0,00	0,00	0,00		
QUALIFICAÇÃO E INSERÇÃO PROF. PARA DESEMPREGADOS	25.007	7.930	31,7	90.482.274,00	24.706.436,22	2.076.869,36	27,3	2,3
Formação Profissional para Desempregados				0,00	0,00	0,00		
Cursos de Educação e Formação de Adultos	10.809	5.193	48,0	40.065.200,00	18.542.664,64	1.825.710,79	46,3	4,6
Estágios Profissionais - Port. 268/1997	5.972	2.734	45,8	14.521.074,00	6.020.463,93	251.158,57	41,5	1,7
Estágios Profissionais para Luso Descendentes		3		0,00	0,00	0,00		
Estágios Profissionais - INOV-ART				0,00	0,00	0,00		
Estágios Profissionais	4.488		0,0	20.944.000,00	143.307,65	0,00	0,7	0,0
Estágios Profissionais - Qualificação Emprego	3.738		0,0	14.952.000,00	0,00	0,00	0,0	0,0
PROG. EMPREGO PARA A COMUNICAÇÃO SOCIAL REGIONAL E LOCAL - PECSRL	5	8	160,0	27.147,00	12.665,07	0,00	46,7	0,0
Estágios Profissionais - PECSRL	5	8	160,0	27.147,00	12.665,07	0,00	46,7	0,0
PROGRAMA INOV-JOVEM	3.382	1.319	39,0	10.054.148,00	5.971.748,55	246.162,76	59,4	2,4
Estágios Profissionais - INOV-JOVEM	3.382	1.319	39,0	10.054.148,00	5.971.748,55	246.162,76	59,4	2,4
APOIO À CRIAÇÃO DE EMP. NO ÂMBITO DO DESENV. LOCAL E DA ECON. SOCIAL	2.686	145	5,4	32.346.510,00	15.273.632,44	1.610.831,15	47,2	5,0
APOIO AO INVEST. EM INIC. LOCAIS CRIADORAS DE EMPREGO				14.585.538,00	7.786.185,37	669.655,58	53,4	4,6
(1) (*) Programa de Estímulo à Oferta de Emprego - Investimento	1.567	62	4,0	14.585.538,00	7.786.185,37	669.655,58	53,4	4,6
PROGRAMA DE ESTÍMULO À OFERTA DE EMPREGO	2.637	145	5,5	17.168.000,00	7.100.735,25	941.015,97	41,4	5,5
(1) (*) ILE - Criação de Postos de Trabalho	1.894	77	4,1	12.795.675,00	6.012.293,59	779.880,75	47,0	6,1
(1) (*) ILE - Majorações	682	28	4,1	1.140.993,00	620.539,19	78.577,89	54,4	6,9
CPE - Criação de Postos de Trabalho	402	50	12,4	1.300.021,00	161.859,48	31.560,69	12,5	2,4
(*) CPE - Majorações	19		0,0	18.041,00	2.961,69	1.006,13	16,4	5,6
Apoios à Contratação	268	17	6,3	1.520.347,00	180.536,16	40.245,12	11,9	2,6
Apoios à Contratação - Majorações	9		0,0	10.305,00	0,00	0,00	0,0	0,0
f) (**) Prémio de Igualdade de Oportunidades - Majorações	71		0,0	269.520,00	114.302,46	8.068,51	42,4	3,0
Apoio à Conversão de Contratos	73	1	1,4	113.098,00	8.242,68	1.676,88	7,3	1,5
APOIO À INT. NO MERCADO DE TRABALHO	18	0,0	0,0	25.336,00	0,00	0,00	0,0	0,0
Prémio de Colocação	18		0,0	25.336,00	0,00	0,00	0,0	0,0
Apoios à Contratação para Jovens				0,00	0,00	0,00		
Apoios a Contratação para Adultos e Públicos Específicos				0,00	0,00	0,00		
Sistema de Incentivos				0,00	0,00	0,00		
APOIOS À PROMOÇÃO DO ARTESANATO	31	0,0	0,0	10.000,00	159,60	159,60	1,6	1,6
Promoção do Artesanato - Artesãos	31		0,0	10.000,00	159,60	159,60	1,6	1,6
c) (**) Promoção do Artesanato - Feiras				0,00	0,00	0,00		
APOIO AO DESENVOLVIMENTO COOPERATIVO				557.636,00	386.552,22	0,00	69,3	0,0
d) (**) PRODESCOOP - Cooperativas - Investimento				277.028,00	190.025,89	0,00	68,6	0,0
PRODESCOOP - Cooperativas - Criação de Postos de Trabalho				280.608,00	196.526,33	0,00	70,0	0,0
FUNDO EUROPEU DE AJUSTAMENTO À GLOBALIZAÇÃO - FEG				0,00	0,00	0,00		
Apoios a Novos Empreendedores				0,00	0,00	0,00		
Apoio à Inserção				0,00	0,00	0,00		
Apoio ao Empreendedorismo				0,00	0,00	0,00		
Planos de Integração				0,00	0,00	0,00		
Bolsa de Formação - FEG				0,00	0,00	0,00		
FORMAÇÃO DE AGENTES DA POLÍTICA DE EMPREGO	555	88	15,9	32.045,00	2.304,00	0,00	7,2	0,0
FORMAÇÃO DE AGENTES DA POLÍTICA DE EMPREGO	555	88	15,9	32.045,00	2.304,00	0,00	7,2	0,0
Formação de Formadores	555	88	15,9	32.045,00	2.304,00	0,00	7,2	0,0
Formação de Animadores de UNIVAS e Clubes de Emprego				0,00	0,00	0,00		
ACÇÕES EM COOPERAÇÃO				150.000,00	30.456,24	0,00	20,3	0,0
Centros de Gestão Participada				0,00	0,00	0,00		
Acções em Cooperação com Outras Entidades				150.000,00	30.456,24	0,00	20,3	0,0
PLANOS REGIONAIS DE EMPREGO, REDES E PACTOS				172.599,00	124.936,28	0,00	72,4	0,0
PLANOS REGIONAIS DE EMPREGO, REDES E PACTOS				172.599,00	124.936,28	0,00	72,4	0,0
Prog. de Promoção de Emprego p/ Distrito Porto - PROPEP				142.487,00	124.936,28	0,00	87,7	0,0
Plano de Intervenção p/ Vales do Ave e Cávado - PIAVE				30.112,00	0,00	0,00	0,0	0,0

DESIGNAÇÃO DA DESPESA	Execução Física			Execução Financeira (Un.: Euros)				
	Meta a)	Abrangidos b)	Grau Exec. b) / a)	Dotação a)	Cabimento b)	Pagamento c)	Grau Exec. b) / a)	Grau Exec. c) / a)
PROG. 2 - INTEGRAÇÃO ECON. E SOCIAL DOS GRUPOS SOCIAIS DESFAV.	27.851	10.270	36,9	26.283.610,00	6.407.692,86	496.695,59	24,4	1,9
PROMOVER O EMP. E A EMPREGABILIDADE DOS GRUPOS PART. DESFAVORECIDOS	27.851	10.270	36,9	26.283.610,00	6.407.692,86	496.695,59	24,4	1,9
ACÇÕES DE DESENV.PESSOAL E PROF. PESSOAS C/DEFICIÊNCIA	528	1.232	233,3	3.142.000,00	12.154,56	614,04	0,4	0,0
Aval. e Orientação Prof. de Pessoas com Deficiência	50	103	206,0	74.000,00	0,00	0,00	0,0	0,0
Pré-Profissionalização	78	118	151,3	68.000,00	12.154,56	614,04	17,9	0,9
Form. para Pessoas com Deficiência - Acções em Cooperação	400	1.011	252,8	3.000.000,00	0,00	0,00	0,0	0,0
Readaptação ao Trabalho				0,00	0,00	0,00		
APOIOS AO EMPREGO E À CONTRATAÇÃO PESSOAS C/DEFICIÊNCIA	560	286	51,1	1.890.587,00	389.334,38	87.021,51	20,6	4,6
Incentivos ao Emp. de Pess. com Deficiência	128	5	3,9	718.266,00	181.902,47	16.114,51	25,3	2,2
Apoio a Actividades Independentes	6		0,0	74.000,00	0,00	0,00	0,0	0,0
Emprego Protegido - Cent. de Emp. Protegido	71	71	100,0	327.778,00	0,00	0,00	0,0	0,0
Emprego Protegido - Enclaves	15	9	60,0	62.500,00	0,00	0,00	0,0	0,0
Prémio de Mérito				0,00	0,00	0,00		
Apoio à Colocação e Acompanhamento Pós - Colocação	192	190	99,0	94.543,00	0,00	0,00	0,0	0,0
OED Lisboa				0,00	0,00	0,00		
Ajudas Técnicas e Triciclos	148	11	7,4	613.500,00	207.431,91	70.907,00	33,8	11,6
ACÇÕES DE FORM. PROF. DE GRUPOS DESFAVORECIDOS	19	14	73,7	112.000,00	85.307,55	0,00	76,2	0,0
Formação Especial	19	14	73,7	112.000,00	85.307,55	0,00	76,2	0,0
Formação para a Inclusão				0,00	0,00	0,00		
PROGRAMA VIDA - EMPREGO	318	217	68,2	1.335.756,00	906.353,05	115.399,48	67,9	8,6
Despesas com Pessoal				0,00	0,00	0,00		
Funcionamento - Agências Regionais				0,00	0,00	0,00		
Mediação para a Formação e o Emprego	3	3	100,0	17.150,00	0,00	0,00	0,0	0,0
Estágios de Integração Sócio-Profissional	150	83	55,3	536.500,00	370.409,24	44.438,95	69,0	8,3
Prémio de Integração Sócio-Profissional	5		0,0	24.500,00	0,00	0,00	0,0	0,0
Apoios ao Emprego	160	131	81,9	757.606,00	535.943,81	70.960,53	70,7	9,4
Apoios ao Auto-Emprego				0,00	0,00	0,00		
Formação de Agentes do Programa Vida - Emprego				0,00	0,00	0,00		
DESENV. A REDE DE EQUIP. E SERV. DE PROMOÇÃO E DESENV.SOCIAL				0,00	0,00	0,00		
Apoio à Construção e Recup. de Equip. e ao seu Funcionamento				0,00	0,00	0,00		
Centros e Unidades de Reabilitação Profissional				0,00	0,00	0,00		
DINAMIZAÇÃO E PROMOÇÃO DO MERCADO SOCIAL DE EMPREGO	26.426	8.521	32,2	19.803.267,00	5.014.543,32	293.660,56	25,3	1,5
(*) Empresas de Inserção - Investimento	112		0,0	432.905,00	119.639,78	0,00	27,6	0,0
Empresas de Inserção - Profissionalização	865	657	76,0	3.100.990,00	2.293.492,03	90.986,09	74,0	2,9
(*) Empresas de Inserção - Formação	249	39	15,7	414.657,00	179.994,68	7.384,76	43,4	1,8
Empresas de Inserção - Prémio Integração	27	2	7,4	110.842,00	9.919,56	0,00	8,9	0,0
Programas Ocupacionais - Carenciados	1.557	837	53,8	4.766.873,00	2.395.120,09	195.289,71	50,2	4,1
Programas Ocupacionais - Subsidiados	13.000	7.012	53,9	0,00	0,00	0,00		
g) (**) Programa de Apoio à Iniciativa Privada (PAIPS)				0,00	0,00	0,00		
Despacho Conjunto MSST/MC - Prog. Cultura Emprego				0,00	0,00	0,00		
Despacho Conjunto MAI/MTSS - Prevenção de Fogos Florestais		4		0,00	0,00	0,00		
Contrato Emprego Inserção	8.412	2	0,0	8.412.000,00	1.285,18	0,00	0,0	0,0
Contrato Emprego Inserção +	2.565	7	0,3	2.565.000,00	15.092,00	0,00	0,6	0,0
Centros de Gestão Participada - Reabilitação				0,00	0,00	0,00		
PROG. 3 - INTERV. PARA A ORG.E GESTÃO DO MERC EMP.E DA FORM. PROF.	21.770	2.615	12,0	4.258.169,00	1.456.045,12	196.891,39	34,2	4,6
DESENV. E MODERNIZAÇÃO DAS ESTRUTURAS E SERV. DE APOIO AO EMP. E FORM.				3.914.469,00	1.447.235,64	195.692,29	37,0	5,0
PROM. DE EST. E SERV. DE AP. À INSERÇÃO PROFISSIONAL				2.134.469,00	405.269,64	18.669,79	19,0	0,9
b) (**) Unidades de Inserção na Vida Activa (UNIVAS)	114	84	73,7	844.469,00	405.269,64	18.669,79	48,0	2,2
b) (**) Clubes de Emprego				0,00	0,00	0,00		
GIP - Gabinetes de Inserção Profissional				1.290.000,00	0,00	0,00	0,0	0,0
a) (**) Informação e Orientação Profissional		7.693		0,00	0,00	0,00		
Certificação Profissional				180.000,00	37.380,00	0,00	20,8	0,0
Estudos e Investigação				0,00	0,00	0,00		
Processos e Métodos Didácticos				0,00	0,00	0,00		
Observatório do Emprego e Formação				0,00	0,00	0,00		
Regime Prest. Desemp. - DL nº220 de 03/11/2006				1.600.000,00	1.004.586,00	177.022,50	62,8	11,1
COLOCAÇÃO	21.770	2.615	12,0	295.000,00	1.000,00	0,00	0,3	0,0
Prod. de Instrumentos Téc. de Sup. à Actividade de Colocação	21.770	2.615	12,0	0,00	0,00	0,00		
COLOCAÇÃO EXTERNA				295.000,00	1.000,00	0,00	0,3	0,0
Rede Eures				295.000,00	1.000,00	0,00	0,3	0,0
PRESTAÇÕES TÉCNICAS - METODOLOGIA PNE				48.700,00	7.809,48	1.199,10	16,0	2,5
INSERJOVEM				19.350,00	2.745,91	231,90	14,2	1,2
REAGE				29.350,00	5.063,57	967,20	17,3	3,3
MODERNIZAÇÃO DO SERVIÇO PÚBLICO DE EMPREGO				0,00	0,00	0,00		
Modern. do SPE: Proj. LSE (Livre Serv. P/ Emprego)				0,00	0,00	0,00		
PROG. 4 - RELAÇÕES C/EXTERIOR E ARTICULAÇÃO COM OUTRAS ENTIDADES				590.000,00	150.299,79	9.979,51	25,5	1,7
ACÇÕES CONJUNTAS COM OUTRAS ENTIDADES				190.000,00	0,00	0,00	0,0	0,0
Diálogo Social				0,00	0,00	0,00		
Participação em Programas Comunitários				0,00	0,00	0,00		
OUTRAS ACÇÕES CONJUNTAS COM OUTRAS ENTIDADES				190.000,00	0,00	0,00	0,0	0,0
Concursos Diversos				180.000,00	0,00	0,00	0,0	0,0
Cooperação IEFPP, I.P. / Secretariado Nacional de Reabilitação				0,00	0,00	0,00		
Pré-Reforma				0,00	0,00	0,00		
Outras Acções				10.000,00	0,00	0,00	0,0	0,0

DESIGNAÇÃO DA DESPESA	Execução Física			Execução Financeira (Un.: Euros)				
	Meta a)	Abrangidos b)	Grau Exec. b) / a)	Dotação a)	Cabimento b)	Pagamento c)	Grau Exec. b) / a)	Grau Exec. c) / a)
COOPERAÇÃO INSTITUCIONAL				0,00	0,00	0,00		
Comissão para a Igualdade no Trabalho e no Emprego (CITE)				0,00	0,00	0,00		
Serviços Sociais do MSST				0,00	0,00	0,00		
Prog. p/a Promoção dos Ofic.e das Micro Emp. Artesanais (PPART)				0,00	0,00	0,00		
Agência Nacional Sócrates e Leonardo da Vinci				0,00	0,00	0,00		
Instituto de Gestão do Fundo Social Europeu (IGFSE)				0,00	0,00	0,00		
Outros Serviços				0,00	0,00	0,00		
Alto Comissariado p/Imigração e Minorias Étnicas				0,00	0,00	0,00		
Prog. de Prevenção e Eliminação da Exploração do Trabalho Infantil (PETI)				0,00	0,00	0,00		
Programa de Iniciativa Comunitária (PIC) EQUAL				0,00	0,00	0,00		
RELAÇÕES PÚBLICAS				400.000,00	150.299,79	9.979,51	37,6	2,5
Informação para o Exterior				70.000,00	1.860,00	1.860,00	2,7	2,7
Relação Directa com os Utentes				330.000,00	148.439,79	8.119,51	45,0	2,5
RELAÇÕES INTERNACIONAIS				0,00	0,00	0,00		
Organizações Internacionais				0,00	0,00	0,00		
COOPERAÇÃO BILATERAL C/ PALOPS				0,00	0,00	0,00		
Cooperação Bilateral com Outros Países e Outras Actividades				0,00	0,00	0,00		
PROG. 5 - GESTÃO E ORGANIZAÇÃO INTERNA				15.181.305,00	5.718.890,38	610.930,08	37,7	4,0
INFRA-ESTRUTURAS FÍSICAS				1.995.005,00	116.181,64	7.785,26	5,8	0,4
Centros de Emprego				338.005,00	1.737,43	930,00	0,5	0,3
Centros de Formação Profissional de Gestão Directa				1.525.000,00	104.398,85	2.154,00	6,8	0,1
Centros de Formação Profissional de Gestão Participada				0,00	0,00	0,00		
Centro de Reabilitação Profissional de Gestão Directa				0,00	0,00	0,00		
Centro de Reabilitação Profissional de Gestão Participada				0,00	0,00	0,00		
Serviços de Coordenação Central e Regional				132.000,00	10.045,36	4.701,26	7,6	3,6
OUTRAS INFRA-ESTRUTURAS FÍSICAS				0,00	0,00	0,00		
Pólos de Formação				0,00	0,00	0,00		
Funcionamento, Organização e Gestão Internas				1.379.000,00	358.102,71	30.862,57	26,0	2,2
Funcionamento, Organização e Gestão Internas				1.279.000,00	354.260,44	29.556,53	27,7	2,3
FUNCIONAMENTO - POEFDS E POR				100.000,00	3.842,27	1.306,04	3,8	1,3
Funcionamento - POR				50.000,00	1.210,20	774,80	2,4	1,5
Funcionamento - POPH				50.000,00	2.632,07	531,24	5,3	1,1
RECURSOS HUMANOS				546.800,00	101.111,23	10.563,58	18,5	1,9
GESTÃO DE RECURSOS HUMANOS				425.000,00	22.813,69	8.226,38	5,4	1,9
Centros de Emprego				167.000,00	4.598,18	4.326,13	2,8	2,6
Centros de Formação Profissional				150.000,00	15.370,53	1.145,27	10,2	0,8
Centros de Reabilitação Profissional				0,00	0,00	0,00		
Serviços de Coordenação Central e Regional				103.000,00	2.844,98	2.754,98	2,8	2,7
POR				5.000,00	0,00	0,00	0,0	0,0
Pessoal Deslocado em Diversos Serviços				0,00	0,00	0,00		
DESENVOLVIMENTO DOS RECURSOS HUMANOS				0,00	0,00	0,00		
Formação Interna - Acções				0,00	0,00	0,00		
Acção Social				121.800,00	78.297,54	2.337,20	64,3	1,9
INFORMATIZAÇÃO				7.500,00	0,00	0,00	0,0	0,0
Hardware				5.000,00	0,00	0,00	0,0	0,0
Software				0,00	0,00	0,00		
Comunicação				0,00	0,00	0,00		
Outros				2.500,00	0,00	0,00	0,0	0,0
INFORMAÇÃO CIENTÍFICA E DOCUMENTAÇÃO				5.000,00	1.304,34	35,28	26,1	0,7
INFORMAÇÃO CIENTÍFICA E DOCUMENTAÇÃO				5.000,00	1.304,34	35,28	26,1	0,7
Informação Científica e Técnica				5.000,00	1.304,34	35,28	26,1	0,7
Atividade Editorial				0,00	0,00	0,00		
Informação Infantil				0,00	0,00	0,00		
GESTÃO DE CENTROS				11.248.000,00	5.142.190,46	561.683,39	45,7	5,0
Centros de Emprego				4.181.620,00	1.989.523,62	317.987,15	47,6	7,6
Centros de Formação Profissional				7.066.380,00	3.152.666,84	243.696,24	44,6	3,4
Centros de Reabilitação Profissional				0,00	0,00	0,00		
PROG 6 - OUTROS				0,00	0,00	0,00		
Restituições de Apoios Comunitários				0,00	0,00	0,00		
Constituição de Reserva				0,00	0,00	0,00		
ORGANISMO INTERMÉDIO				0,00	0,00	0,00		
TOTAL				240.106.188,00	71.821.388,62	6.713.303,06	29,9	2,8

(*) Número de pessoas envolvidas em componentes de medidas (ex.: majorações em ILE) cuja meta já está contemplada na medida principal.

(**) A execução física destas medidas não é contabilizada em número de abrangidos ou pessoas apoiadas, pelo que não pode ser adicionada à execução das restantes medidas.

(1) Inclui a actividade realizada no âmbito das Iniciativas Locais de Emprego - Serviços de Apoio à Família

Metas e Execução Física Agregadas por:

Pessoas:	131.537	33.025
a) Informação e Orientação Profissional:		7.693
b) Estruturas:	114	84
c) Feiras:		
d) Cooperativas (Investimento):		
f) Prémios de Igualdade de Oportunidades	71	
g) Programa de Apoio à Iniciativa Privada (PAIPS)		

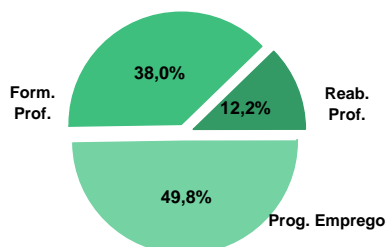
DELEGAÇÃO REGIONAL DO CENTRO

EXECUÇÃO FÍSICA E FINANCEIRA

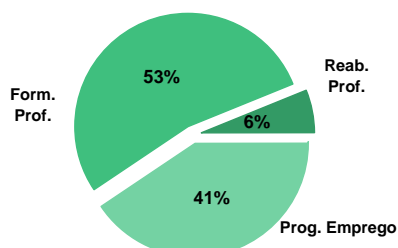
Valores acumulados a 28 de Fevereiro de 2009

ÁREAS DE INTERVENÇÃO	Execução Física			Execução Financeira (Un.: Euros)			
	Meta	Abrangidos	Grau Exec.	Dotação	Cabimento	Pagamento	Grau Exec.
EMPREGO	51.963	11.725	22,6	62.722.358,00	16.588.044,51	1.045.384,87	1,7
Programas de Emprego	31.209	9.511	30,5	62.722.358,00	16.588.044,51	1.045.384,87	1,7
Prod. de Instrumentos Téc. de Sup. à Actividade de Colocação	20.754	2.214	10,7	0,00	0,00	0,00	
FORMAÇÃO PROFISSIONAL	35.675	7.265	20,4	29.500.877,00	16.387.455,28	1.365.799,51	4,6
REABILITAÇÃO PROFISSIONAL	1.593	2.336	146,6	5.669.428,00	3.597.759,42	158.142,64	2,8
TOTAL	89.231	21.326	23,9	97.892.663,00	36.573.259,21	2.569.327,02	2,6
Informação e Orientação Profissional		3.403		0,00	0,00	0,00	

Abrangidos - Peso relativo



Pagamento - Peso relativo



MEDIDAS / PROGRAMAS COM MAIOR PESO RELATIVO

EXECUÇÃO FÍSICA	METAS	ABRANGIDOS	GRAU
Formação Modular	17.566	2.308	13,1
Programas Ocupacionais - Subsidiados	11.550	6.108	52,9
Reconhec. e Validação de Competências	8.817	579	6,6
Desp.Conj.MAI/MTSS - Prev. Fogos Florest.	5.825		0,0
Cursos Educação e Formação de Adultos	4.334	2.765	63,8
Estágios Profissionais	4.129	1.650	40,0
Formação para Activos	2.321		0,0
Cursos Educ.e Form. Jovens - Novo Emp.	1.932		0,0
Sist. de Aprendizagem - Gestão Directa	1.874	1.030	55,0
Sist. Aprendizagem - Entidades Externas	1.695		0,0

EXECUÇÃO FINANCEIRA	DOTAÇÃO	CABIMENTO	PAGAMENTO	GRAU PAGAM
Cursos Educação e Formação de Adultos	15.289.348,00	9.605.862,17	830.237,62	5,4
Estágios Profissionais	11.741.041,00	5.339.816,35	556.560,41	4,7
Formação para Activos	10.831.333,00	0,00	0,00	0,0
Cursos Educ.e Form. Jovens - Novo Emp.	7.728.000,00	0,00	0,00	0,0
PEOE - Investimento	5.849.502,00	2.822.064,82	79.236,37	1,4
Desp.Conj.MAI/MTSS - Prev. Fogos Florest.	5.825.000,00	0,00	0,00	0,0
ILE - Criação de Postos de Trabalho	5.475.228,00	1.482.726,86	96.184,26	1,8
Estágios Profissionais - INOV-JOVEM	5.256.387,00	3.533.761,98	135.187,80	2,6
Sist. de Aprendizagem - Gestão Directa	5.110.290,00	2.575.263,54	249.072,67	4,9
Reconhec. e Validação de Competências	3.334.357,00	2.613.381,70	180.717,60	5,4

DELEGAÇÃO REGIONAL DO CENTRO
EXECUÇÃO FÍSICA E FINANCEIRA DAS ÁREAS DE INTERVENÇÃO

 Valores acumulados a
28 de Fevereiro de 2009

PROGRAMAS DE EMPREGO	Execução Física			Execução Financeira (Un.: Euros)			
	Meta	Abrangidos	Grau Exec.	Dotação	Cabimento	Pagamento	Grau Exec.
PROGRAMAS DE FORMAÇÃO E EMPREGO	9.863	2.311	23,4	35.580.079,00	8.886.467,03	693.821,79	2,0
Bolsas de Formação da Iniciativa do Trabalhador	9	4	44,4	15.519,00	6.347,23	2.073,58	13,4
Estágios Profissionais - Port. 268/1997	4.129	1.650	40,0	11.741.041,00	5.339.816,35	556.560,41	4,7
Estágios Profissionais para Luso Descendentes	1		0,0	596,00	0,00	0,00	0,0
Estágios Profissionais - INOV-ART				0,00	0,00	0,00	
Estágios Profissionais - PECSRL	2	2	100,0	7.203,00	6.541,47	0,00	0,0
Estágios Profissionais - INOV-JOVEM	1.469	655	44,6	5.256.387,00	3.533.761,98	135.187,80	2,6
Estágios Profissionais	2.321		0,0	10.831.333,00	0,00	0,00	0,0
Estágios Qualificação-Emprego	1.932		0,0	7.728.000,00	0,00	0,00	0,0
Bolsa de Formação - FEG				0,00	0,00	0,00	
CRIAÇÃO DE EMPREGO E EMPRESAS	1.327	49	3,7	14.081.751,00	4.720.385,82	215.473,12	1,5
(1) (*) Programa de Estímulo à Oferta de Emprego - Investimento	594	19	3,2	5.849.502,00	2.822.064,82	79.236,37	1,4
(1) ILE - Criação de Postos de Trabalho	817	22	2,7	5.475.228,00	1.482.726,86	96.184,26	1,8
(1) (*) ILE - Majorações	264	6	2,3	419.623,00	128.470,94	8.885,09	2,1
CPE - Criação de Postos de Trabalho	261	18	6,9	1.135.723,00	102.116,31	10.755,62	0,9
(*) CPE - Majorações	15	1	6,7	15.914,00	977,78	0,00	0,0
Apoios à Contratação	214	9	4,2	1.105.026,00	158.408,24	14.950,20	1,4
(*) Apoios à Contratação - Majorações		1		0,00	0,00	0,00	
(**) Prémio de Igualdade de Oportunidades - Majorações	2		0,0	21.670,00	20.159,29	0,00	0,0
Apoio à Conversão de Contratos	29		0,0	48.065,00	3.353,76	3.353,76	7,0
Prémio de Colocação				0,00	0,00	0,00	
Apoios à Contratação para Jovens				0,00	0,00	0,00	
Apoios à Cont. para Adultos e Públicos Esp.				0,00	0,00	0,00	
Promoção do Artesanato - Artesãos	6		0,0	11.000,00	2.107,82	2.107,82	19,2
PRODESCOOP - Cooperativas - Criação de Postos de Trabalho				0,00	0,00	0,00	
Apoios a Novos Empreendedores - FEG				0,00	0,00	0,00	
Sistema de Incentivos				0,00	0,00	0,00	
MERCADO SOCIAL DE EMPREGO	19.822	7.023	35,4	11.338.268,00	2.333.758,82	119.980,73	
(*) Empresas de Inserção - Investimento	2	5	250,0	78.328,00	37.473,81	0,00	0,0
Empresas de Inserção - Profissionalização	431	393	91,2	1.714.411,00	970.399,10	24.011,83	1,4
(*) Empresas de Inserção - Formação	143	78	54,5	209.909,00	107.813,72	0,00	0,0
Empresas de Inserção - Prémio Integração	15		0,0	69.453,00	0,00	0,00	0,0
Programas Ocupacionais - Carenciados	965	514	53,3	2.405.167,00	1.218.072,19	95.968,90	4,0
Programas Ocupacionais - Subsidiados	11.550	6.108	52,9	0,00	0,00	0,00	
Contrato Emprego Inserção	5.825		0,0	5.825.000,00	0,00	0,00	0,0
Contrato Emprego Inserção +	1.036	1	0,1	1.036.000,00	0,00	0,00	0,0
(**) Programa de Apoio à Iniciativa Privada (PAIPS)				0,00	0,00	0,00	
Despacho Conjunto MSST/MC - Prog. Cultura Emprego				0,00	0,00	0,00	
Despacho Conjunto MAI/MTSS - Prevenção de Fogos Florestais		7		0,00	0,00	0,00	
OUTRAS MEDIDAS DE PROMOÇÃO DO EMPREGO	197	128	65,0	1.007.460,00	561.664,27	10.823,97	
FORMAÇÃO DE AGENTES DA POLÍTICA DE EMPREGO	12	0,0	2.500,00	0,00	0,00	0,00	0,0
Formação de Animadores de UNIVAS e Clubes de Emprego	12		0,0	2.500,00	0,00	0,00	0,0
PLANOS REGIONAIS DE EMPREGO, REDES E PACTOS	0,00	0,00	0,00	0,00	0,00	0,00	0,00
Prog. de Promoção de Emprego p/ Distrito Porto - PROPEP				0,00	0,00	0,00	
Plano de Intervenção p/ Vales do Ave e Cávado - PIAVE				0,00	0,00	0,00	
PROGRAMA VIDA - EMPREGO	185	128	69,2	1.004.960,00	561.664,27	10.823,97	1,1
Despesas com Pessoal				500,00	0,00	0,00	0,0
Funcionamento - Agências Regionais				0,00	0,00	0,00	
Mediação para a Formação e o Emprego	5	5	100,0	61.324,00	58.738,19	3.412,51	5,6
Estágios de Integração Sócio-Profissional	66	47	71,2	296.602,00	127.587,16	6.219,33	2,1
Prémio de Integração Sócio-Profissional	13	4	30,8	65.000,00	20.122,56	0,00	0,0
Apoios ao Emprego	101	72	71,3	581.534,00	355.216,36	1.192,13	0,2
Apoios ao Auto-Emprego				0,00	0,00	0,00	
Formação de Agentes do Programa Vida - Emprego				0,00	0,00	0,00	
ESTRUTURAS E OUTROS APOIOS PARA PROMOÇÃO DO EMPREGO	-	-	714.800,00	85.768,57	5.285,26	0,7	
(**) Promoção do Artesanato - Feiras				0,00	0,00	0,00	
(**) PRODESCOOP - Cooperativas - Investimento				0,00	0,00	0,00	
PROM. DE EST. E SERV. DE AP. À INSERÇÃO PROFISSIONAL	-	-	-	714.800,00	85.768,57	5.285,26	0,7
(**) Unidades de Inserção na Vida Activa (UNIVAS)	27	28	103,7	264.800,00	85.768,57	5.285,26	2,0
(**) Clubes de Emprego				0,00	0,00	0,00	
TOTAL	31.209	9.511	30,5	62.722.358,00	16.588.044,51	1.045.384,87	1,7

(*) Número de pessoas envolvidas em componentes de medidas (ex.: majorações em ILE) cuja meta já está contemplada na medida principal.

(**) A execução física destas medidas não é contabilizada em número de abrangidos ou pessoas apoiadas, pelo que não pode ser adicionada à execução das restantes medidas.

(1) Inclui a actividade realizada no âmbito das Iniciativas Locais de Emprego - Serviços de Apoio à Família

FORMAÇÃO PROFISSIONAL	Execução Física			Execução Financeira (Un.: Euros)			
	Meta	Abrangidos	Grau Exec.	Dotação	Cabimento	Pagamento	Grau Exec.
Sistema de Aprendizagem - Gestão Directa	1.874	1.030	55,0	5.110.290,00	2.575.263,54	249.072,67	4,9
Sistema de Aprendizagem - Entidades Externas	1.695		0,0	500.000,00	0,00	0,00	0,0
Sistema de Aprendizagem - Saldos				0,00	0,00	0,00	
Cursos de Educação e Formação de Jovens	774	441	57,0	1.855.447,00	987.022,69	79.336,74	4,3
Cursos de Especialização Tecnológica	43		0,0	112.100,00	0,00	0,00	0,0
Cláusula de Formação				0,00	0,00	0,00	
Reconhecimento e Validação de Competências	8.817	579	6,6	3.334.357,00	2.613.381,70	180.717,60	5,4
Portugal Acolhe	165	76	46,1	98.214,00	24.719,83	540,00	0,5
Programa Qualificação-Emprego				0,00	0,00	0,00	
Formação Modular	17.580	2.308	13,1	3.001.494,00	574.929,35	25.894,88	0,9
Formação para Activos				0,00	0,00	0,00	
Cursos de Educação e Formação de Adultos	4.334	2.765	63,8	15.289.348,00	9.605.862,17	830.237,62	5,4
Formação de Formadores	349	66	18,9	28.936,00	6.276,00	0,00	0,0
Formação Especial				0,00	0,00	0,00	
Formação para a Inclusão	44		0,0	170.691,00	0,00	0,00	0,0
IEFP, I.P. (Centros de Emprego + Centros de Form. Prof. de Gestão Directa)	35.675	7.265	20,4	29.500.877,00	16.387.455,28	1.365.799,51	4,6
Centros de Gestão Participada				0,00	0,00	0,00	
Acções em Cooperação com Outras Entidades				0,00	0,00	0,00	
TOTAL	35.675	7.265	20,4	29.500.877,00	16.387.455,28	1.365.799,51	4,6

REABILITAÇÃO PROFISSIONAL DE PESSOAS COM DEFICIÊNCIA	Execução Física			Execução Financeira (Un.: Euros)			
	Meta	Abrangidos	Grau Exec.	Dotação	Cabimento	Pagamento	Grau Exec.
Aval. e Orientação Prof. de Pessoas com Deficiência	141	180	127,7	107.600,00	32.265,83	29.322,36	27,3
Pré-Profissionalização	28	37	132,1	81.000,00	4.447,19	0,00	0,0
Form. para Pessoas com Deficiência - Acções em Cooperação	566	1.600	282,7	3.000.000,00	2.804.884,44	0,00	0,0
Readaptação ao Trabalho	32	25	78,1	159.000,00	0,00	0,00	0,0
Incentivos ao Emp. de Pess. com Deficiência	211	5	2,4	952.177,00	154.460,69	6.397,90	0,7
Apoio a Actividades Independentes	2		0,0	21.964,00	15.077,52	0,00	0,0
Emprego Protegido - Cent. de Emp. Protegido	132	131	99,2	561.855,00	364.224,81	108.965,60	19,4
Emprego Protegido - Enclaves	55	54	98,2	306.400,00	202.932,55	0,00	0,0
Prémio de Mérito				0,00	0,00	0,00	
Apoio à Colocação e Acompanhamento Pós - Colocação	400	301	75,3	342.131,00	0,00	0,00	0,0
OED Lisboa				0,00	0,00	0,00	
Ajudas Técnicas e Triciclos	26	3	11,5	137.301,00	19.466,39	13.456,78	9,8
Apoio à Construção e Recup. de Equip. e ao seu Funcionamento				0,00	0,00	0,00	
Centros e Unidades de Reabilitação Profissional				0,00	0,00	0,00	
Centros de Gestão Participada - Reabilitação				0,00	0,00	0,00	
Organismo Intermédio				0,00	0,00	0,00	
TOTAL	1.593	2.336	146,6	5.669.428,00	3.597.759,42	158.142,64	2,8

DESIGNAÇÃO DA DESPESA	Execução Física			Execução Financeira (Un.: Euros)				
	Meta a)	Abrangidos b)	Grau Exec. b) / a)	Dotação a)	Cabimento b)	Pagamento c)	Grau Exec. b) / a)	Grau Exec. c) / a)
PROG. 1 - INTERV. ESTRUT. NOS DOMÍNIOS DO EMPREGO E DA FORM. PROF.	46.833	9.625	20,6	78.994.516,00	29.994.308,13	2.275.094,42	38,0	2,9
PROMOÇÃO DA EMPREGABILIDADE E DO EMPREGO	45.145	9.510	21,1	64.881.329,00	25.267.646,31	2.059.621,30	38,9	3,2
PROM. A FORM. QUALIFICANTE E A TRANSIÇÃO P/A VIDA ACTIVA	4.386	1.471	33,5	7.577.837,00	3.562.286,23	328.409,41	47,0	4,3
Sistema de Aprendizagem - Gestão Directa	1.874	1.030	55,0	5.110.290,00	2.575.263,54	249.072,67	50,4	4,9
Sistema de Aprendizagem - Entidades Externas	1.695		0,0	500.000,00	0,00	0,00	0,0	0,0
Sistema de Aprendizagem - Saldos				0,00	0,00	0,00		
Cursos de Educação e Formação de Jovens	774	441	57,0	1.855.447,00	987.022,69	79.336,74	53,2	4,3
Cursos de Especialização Tecnológica	43		0,0	112.100,00	0,00	0,00	0,0	0,0
FORMAÇÃO AO LONGO DA VIDA E ADAPTABILIDADE	26.557	2.967	11,2	6.442.324,00	3.214.837,85	207.276,04	49,9	3,2
Bolsas de Formação da Iniciativa do Trabalhador	9	4	44,4	15.519,00	6.347,23	2.073,58	40,9	13,4
Cláusula de Formação				0,00	0,00	0,00		
Reconhecimento e Validação de Competências	8.817	579	6,6	3.334.357,00	2.613.381,70	180.717,60	78,4	5,4
Portugal Acolhe	165	76	46,1	98.214,00	24.719,83	540,00	25,2	0,5
Formação Modular	17.566	2.308	13,1	2.994.234,00	570.389,09	23.944,86	19,0	0,8
Formação para Activos				0,00	0,00	0,00		
Programa Qualificação-Emprego				0,00	0,00	0,00		
QUALIFICAÇÃO E INSERÇÃO PROF. PARA DESEMPREGADOS	12.731	4.415	34,7	45.597.578,00	14.950.218,78	1.388.748,05	32,8	3,0
Formação Profissional para Desempregados	14		0,0	7.260,00	4.540,26	1.950,02	62,5	26,9
Cursos de Educação e Formação de Adultos	4.334	2.765	63,8	15.289.348,00	9.605.862,17	830.237,62	62,8	5,4
Estágios Profissionais - Port. 268/1997	4.129	1.650	40,0	11.741.041,00	5.339.816,35	556.560,41	45,5	4,7
Estágios Profissionais para Luso Descendentes	1		0,0	596,00	0,00	0,00	0,0	0,0
Estágios Profissionais - INOV-ART				0,00	0,00	0,00		
Estágios Profissionais	2.321		0,0	10.831.333,00	0,00	0,00	0,0	0,0
Estágios Profissionais - Qualificação Emprego	1.932		0,0	7.728.000,00	0,00	0,00	0,0	0,0
PROG. EMPREGO PARA A COMUNICAÇÃO SOCIAL REGIONAL E LOCAL - PECSRL	2	2	100,0	7.203,00	6.541,47	0,00	90,8	0,0
Estágios Profissionais - PECSRL	2	2	100,0	7.203,00	6.541,47	0,00	90,8	0,0
PROGRAMA INOV-JOVEM	1.469	655	44,6	5.256.387,00	3.533.761,98	135.187,80	67,2	2,6
Estágios Profissionais - INOV-JOVEM	1.469	655	44,6	5.256.387,00	3.533.761,98	135.187,80	67,2	2,6
APOIO À CRIAÇÃO DE EMP. NO ÂMBITO DO DESENV. LOCAL E DA ECON. SOCIAL	1.327	49	3,7	14.081.751,00	4.720.385,82	215.473,12	33,5	1,5
APOIO AO INVEST. EM INIC. LOCAIS CRIADORAS DE EMPREGO				5.849.502,00	2.822.064,82	79.236,37	48,2	1,4
(1) (*) Programa de Estímulo à Oferta de Emprego - Investimento	594	19	3,2	5.849.502,00	2.822.064,82	79.236,37	48,2	1,4
PROGRAMA DE ESTÍMULO À OFERTA DE EMPREGO	1.321	49	3,7	8.221.249,00	1.896.213,18	134.128,93	23,1	1,6
(1) (*) ILE - Criação de Postos de Trabalho	817	22	2,7	5.475.228,00	1.482.726,86	96.184,26	27,1	1,8
(1) (*) ILE - Majorações	264	6	2,3	419.623,00	128.470,94	8.885,09	30,6	2,1
CPE - Criação de Postos de Trabalho	261	18	6,9	1.135.723,00	102.116,31	10.755,62	9,0	0,9
(*) CPE - Majorações	15	1	6,7	15.914,00	977,78	0,00	6,1	0,0
Apoios à Contratação	214	9	4,2	1.105.026,00	158.408,24	14.950,20	14,3	1,4
(*) Apoios à Contratação - Majorações		1		0,00	0,00	0,00		
f) (**) Prémio de Igualdade de Oportunidades - Majorações	2		0,0	21.670,00	20.159,29	0,00	93,0	0,0
Apoio à Conversão de Contratos	29		0,0	48.065,00	3.353,76	3.353,76	7,0	7,0
APOIO À INT. NO MERCADO DE TRABALHO				0,00	0,00	0,00		
Prémio de Colocação				0,00	0,00	0,00		
Apoios à Contratação para Jovens				0,00	0,00	0,00		
Apoios à Contratação para Adultos e Públicos Específicos				0,00	0,00	0,00		
Sistema de Incentivos				0,00	0,00	0,00		
APOIOS À PROMOÇÃO DO ARTESANATO	6		0,0	11.000,00	2.107,82	2.107,82	19,2	19,2
Promoção do Artesanato - Artesãos	6		0,0	11.000,00	2.107,82	2.107,82	19,2	19,2
c) (**) Promoção do Artesanato - Feiras				0,00	0,00	0,00		
APOIO AO DESENVOLVIMENTO COOPERATIVO				0,00	0,00	0,00		
d) (**) PRODESCOOP - Cooperativas - Investimento				0,00	0,00	0,00		
PRODESCOOP - Cooperativas - Criação de Postos de Trabalho				0,00	0,00	0,00		
FUNDO EUROPEU DE AJUSTAMENTO À GLOBALIZAÇÃO - FEG				0,00	0,00	0,00		
Apoios a Novos Empreendedores				0,00	0,00	0,00		
Apoio à Inserção				0,00	0,00	0,00		
Apoio ao Empreendedorismo				0,00	0,00	0,00		
Planos de Integração				0,00	0,00	0,00		
Bolsa de Formação - FEG				0,00	0,00	0,00		
FORMAÇÃO DE AGENTES DA POLÍTICA DE EMPREGO	361	66	18,3	31.436,00	6.276,00	0,00	20,0	0,0
FORMAÇÃO DE AGENTES DA POLÍTICA DE EMPREGO	361	66	18,3	31.436,00	6.276,00	0,00	20,0	0,0
Formação de Formadores	349	66	18,9	28.936,00	6.276,00	0,00	21,7	0,0
Formação de Animadores de UNIVAS e Clubes de Emprego	12		0,0	2.500,00	0,00	0,00	0,0	0,0
ACÇÕES EM COOPERAÇÃO				0,00	0,00	0,00		
Centros de Gestão Participada				0,00	0,00	0,00		
Acções em Cooperação com Outras Entidades				0,00	0,00	0,00		
PLANOS REGIONAIS DE EMPREGO, REDES E PACTOS				0,00	0,00	0,00		
PLANOS REGIONAIS DE EMPREGO, REDES E PACTOS				0,00	0,00	0,00		
Prog. de Promoção de Emprego p/ Distrito Porto - PROPEP				0,00	0,00	0,00		
Plano de Intervenção p/ Vales do Ave e Cávado - PIAVE				0,00	0,00	0,00		

DESIGNAÇÃO DA DESPESA	Execução Física			Execução Financeira (Un.: Euros)				
	Meta a)	Abrangidos b)	Grau Exec. b) / a)	Dotação a)	Cabimento b)	Pagamento c)	Grau Exec. b) / a)	Grau Exec. c) / a)
PROG. 2 - INTEGRAÇÃO ECON. E SOCIAL DOS GRUPOS SOCIAIS DESFAV.	21.644	9.487	43,8	18.183.347,00	6.493.182,51	288.947,34	35,7	1,6
PROMOVER O EMP. E A EMPREGABILIDADE DOS GRUPOS PART. DESFAVORECIDOS	21.644	9.487	43,8	18.183.347,00	6.493.182,51	288.947,34	35,7	1,6
ACÇÕES DE DESENV.PESSOAL E PROF. PESSOAS C/DEFICIÊNCIA	767	1.842	240,2	3.347.600,00	2.841.597,46	29.322,36	84,9	0,9
Aval. e Orientação Prof. de Pessoas com Deficiência	141	180	127,7	107.600,00	32.265,83	29.322,36	30,0	27,3
Pré-Profissionalização	28	37	132,1	81.000,00	4.447,19	0,00	5,5	0,0
Form. para Pessoas com Deficiência - Acções em Cooperação	566	1.600	282,7	3.000.000,00	2.804.884,44	0,00	93,5	0,0
Readaptação ao Trabalho	32	25	78,1	159.000,00	0,00	0,00	0,0	0,0
APOIOS AO EMPREGO E À CONTRATAÇÃO PESSOAS C/DEFICIÊNCIA	826	494	59,8	2.321.828,00	756.161,96	128.820,28	32,6	5,5
Incentivos ao Emp. de Pess. com Deficiência	211	5	2,4	952.177,00	154.460,69	6.397,90	16,2	0,7
Apoio a Actividades Independentes	2		0,0	21.964,00	15.077,52	0,00	68,6	0,0
Emprego Protegido - Cent. de Emp. Protegido	132	131	99,2	561.855,00	364.224,81	108.965,60	64,8	19,4
Emprego Protegido - Enclaves	55	54	98,2	306.400,00	202.932,55	0,00	66,2	0,0
Prémio de Mérito				0,00	0,00	0,00		
Apoio à Colocação e Acompanhamento Pós - Colocação	400	301	75,3	342.131,00	0,00	0,00	0,0	0,0
OED Lisboa				0,00	0,00	0,00		
Ajudas Técnicas e Triciclos	26	3	11,5	137.301,00	19.466,39	13.456,78	14,2	9,8
ACÇÕES DE FORM. PROF. DE GRUPOS DESFAVORECIDOS	44		0,0	170.691,00	0,00	0,00	0,0	0,0
Formação Especial				0,00	0,00	0,00		
Formação para a Inclusão	44		0,0	170.691,00	0,00	0,00	0,0	0,0
PROGRAMA VIDA - EMPREGO	185	128	69,2	1.004.960,00	561.664,27	10.823,97	55,9	1,1
Despesas com Pessoal				500,00	0,00	0,00	0,0	0,0
Funcionamento - Agências Regionais				0,00	0,00	0,00		
Mediação para a Formação e o Emprego	5	5	100,0	61.324,00	58.738,19	3.412,51	95,8	5,6
Estágios de Integração Sócio-Profissional	66	47	71,2	296.602,00	127.587,16	6.219,33	43,0	2,1
Prémio de Integração Sócio-Profissional	13	4	30,8	65.000,00	20.122,56	0,00	31,0	0,0
Apoios ao Emprego	101	72	71,3	581.534,00	355.216,36	1.192,13	61,1	0,2
Apoios ao Auto-Emprego				0,00	0,00	0,00		
Formação de Agentes do Programa Vida - Emprego				0,00	0,00	0,00		
DESENV. A REDE DE EQUIP. E SERV. DE PROMOÇÃO E DESENV.SOCIAL				0,00	0,00	0,00		
Apoio à Construção e Recup. de Equip. e ao seu Funcionamento				0,00	0,00	0,00		
Centros e Unidades de Reabilitação Profissional				0,00	0,00	0,00		
DINAMIZAÇÃO E PROMOÇÃO DO MERCADO SOCIAL DE EMPREGO	19.822	7.023	35,4	11.338.268,00	2.333.758,82	119.980,73	20,6	1,1
(*) Empresas de Inserção - Investimento	2	5	250,0	78.328,00	37.473,81	0,00	47,8	0,0
Empresas de Inserção - Profissionalização	431	393	91,2	1.714.411,00	970.399,10	24.011,83	56,6	1,4
(*) Empresas de Inserção - Formação	143	78	54,5	209.909,00	107.813,72	0,00	51,4	0,0
Empresas de Inserção - Prémio Integração	15		0,0	69.453,00	0,00	0,00	0,0	0,0
Programas Ocupacionais - Carenciados	965	514	53,3	2.405.167,00	1.218.072,19	95.968,90	50,6	4,0
Programas Ocupacionais - Subsidiados	11.550	6.108	52,9	0,00	0,00	0,00		
g) (**) Programa de Apoio à Iniciativa Privada (PAIPS)				0,00	0,00	0,00		
Despacho Conjunto MSST/MC - Prog. Cultura Emprego				0,00	0,00	0,00		
Despacho Conjunto MAI/MTSS - Prevenção de Fogos Florestais		7		0,00	0,00	0,00		
Contrato Emprego Inserção	5.825		0,0	5.825.000,00	0,00	0,00	0,0	0,0
Contrato Emprego Inserção +	1.036	1	0,1	1.036.000,00	0,00	0,00	0,0	0,0
Centros de Gestão Participada - Reabilitação				0,00	0,00	0,00		
PROG. 3 - INTERV. PARA A ORG.E GESTÃO DO MERC EMP.E DA FORM. PROF.	20.754	2.214	10,7	1.486.351,00	454.660,18	23.272,81	30,6	1,6
DESENV. E MODERNIZAÇÃO DAS ESTRUTURAS E SERV. DE APOIO AO EMP. E FORM.				1.458.708,00	451.823,45	23.158,56	31,0	1,6
PROM. DE EST. E SERV. DE AP. À INSERÇÃO PROFISSIONAL				714.800,00	85.768,57	5.285,26	12,0	0,7
b) (**) Unidades de Inserção na Vida Activa (UNIVAS)	27	28	103,7	264.800,00	85.768,57	5.285,26	32,4	2,0
b) (**) Clubes de Emprego				0,00	0,00	0,00		
GIP - Gabinetes de Inserção Profissional				450.000,00	0,00	0,00	0,0	0,0
a) (**) Informação e Orientação Profissional		3.403		0,00	0,00	0,00		
Certificação Profissional				65.175,00	21.607,88	323,30	33,2	0,5
Estudos e Investigação				0,00	0,00	0,00		
Processos e Métodos Didácticos				0,00	0,00	0,00		
Observatório do Emprego e Formação				0,00	0,00	0,00		
Regime Prest. Desemp. - DL nº220 de 03/11/2006				678.733,00	344.447,00	17.550,00	50,7	2,6
COLOCAÇÃO	20.754	2.214	10,7	12.500,00	68,00	68,00	0,5	0,5
Prod. de Instrumentos Téc. de Sup. à Actividade de Colocação	20.754	2.214	10,7	0,00	0,00	0,00		
COLOCAÇÃO EXTERNA				12.500,00	68,00	68,00	0,5	0,5
Rede Eures				12.500,00	68,00	68,00	0,5	0,5
PRESTAÇÕES TÉCNICAS - METODOLOGIA PNE				15.143,00	2.768,73	46,25	18,3	0,3
INSERJOVEM				5.509,00	958,84	8,50	17,4	0,2
REAGE				9.634,00	1.809,89	37,75	18,8	0,4
MODERNIZAÇÃO DO SERVIÇO PÚBLICO DE EMPREGO				0,00	0,00	0,00		
Modern. do SPE: Proj. LSE (Livre Serv. P/ Emprego)				0,00	0,00	0,00		
PROG. 4 - RELAÇÕES C/EXTERIOR E ARTICULAÇÃO COM OUTRAS ENTIDADES				464.726,00	33.835,91	8.722,82	7,3	1,9
ACÇÕES CONJUNTAS COM OUTRAS ENTIDADES				330.371,00	25.038,81	2.938,32	7,6	0,9
Diálogo Social				0,00	0,00	0,00		
Participação em Programas Comunitários				30.204,00	0,00	0,00	0,0	0,0
OUTRAS ACÇÕES CONJUNTAS COM OUTRAS ENTIDADES				101.303,00	0,00	0,00	0,0	0,0
Concursos Diversos				5.000,00	0,00	0,00	0,0	0,0
Cooperação IEFPP, I.P. / Secretariado Nacional de Reabilitação				0,00	0,00	0,00		
Pré-Reforma				0,00	0,00	0,00		
Outras Acções				96.303,00	0,00	0,00	0,0	0,0

DESIGNAÇÃO DA DESPESA	Execução Física			Execução Financeira (Un.: Euros)				
	Meta a)	Abrangidos b)	Grau Exec. b) / a)	Dotação a)	Cabimento b)	Pagamento c)	Grau Exec. b) / a)	Grau Exec. c) / a)
COOPERAÇÃO INSTITUCIONAL				198.864,00	25.038,81	2.938,32	12,6	1,5
Comissão para a Igualdade no Trabalho e no Emprego (CITE)				0,00	0,00	0,00		
Serviços Sociais do MSST				0,00	0,00	0,00		
Prog. p/a Promoção dos Ofic.e das Micro Emp. Artesanais (PPART)				198.864,00	25.038,81	2.938,32	12,6	1,5
Agência Nacional Sócrates e Leonardo da Vinci				0,00	0,00	0,00		
Instituto de Gestão do Fundo Social Europeu (IGFSE)				0,00	0,00	0,00		
Outros Serviços				0,00	0,00	0,00		
Alto Comissariado p/Imigração e Minorias Étnicas				0,00	0,00	0,00		
Prog. de Prevenção e Eliminação da Exploração do Trabalho Infantil (PETI)				0,00	0,00	0,00		
Programa de Iniciativa Comunitária (PIC) EQUAL				0,00	0,00	0,00		
RELAÇÕES PÚBLICAS				134.355,00	8.797,10	5.784,50	6,5	4,3
Informação para o Exterior				64.848,00	8.304,50	5.784,50	12,8	8,9
Relação Directa com os Utentes				69.507,00	492,60	0,00	0,7	0,0
RELAÇÕES INTERNACIONAIS				0,00	0,00	0,00		
Organizações Internacionais				0,00	0,00	0,00		
COOPERAÇÃO BILATERAL C/ PALOPS				0,00	0,00	0,00		
Cooperação Bilateral com Outros Países e Outras Actividades				0,00	0,00	0,00		
PROG. 5 - GESTÃO E ORGANIZAÇÃO INTERNA				10.701.581,00	4.783.824,01	437.195,29	44,7	4,1
INFRA-ESTRUTURAS FÍSICAS				1.877.053,00	11.313,41	235,20	0,6	0,0
Centros de Emprego				99.547,00	2.466,96	235,20	2,5	0,2
Centros de Formação Profissional de Gestão Directa				1.690.286,00	8.846,45	0,00	0,5	0,0
Centros de Formação Profissional de Gestão Participada				0,00	0,00	0,00		
Centro de Reabilitação Profissional de Gestão Directa				0,00	0,00	0,00		
Centro de Reabilitação Profissional de Gestão Participada				0,00	0,00	0,00		
Serviços de Coordenação Central e Regional				87.220,00	0,00	0,00	0,0	0,0
OUTRAS INFRA-ESTRUTURAS FÍSICAS				0,00	0,00	0,00		
Pólos de Formação				0,00	0,00	0,00		
Funcionamento, Organização e Gestão Internas				1.019.927,00	630.095,19	72.580,00	61,8	7,1
Funcionamento, Organização e Gestão Internas				862.134,00	537.186,19	53.937,91	62,3	6,3
FUNCIONAMENTO - POEFDS E POR				157.793,00	92.909,00	18.642,09	58,9	11,8
Funcionamento - POR				54.872,00	39.731,71	7.365,28	72,4	13,4
Funcionamento - POPH				102.921,00	53.177,29	11.276,81	51,7	11,0
RECURSOS HUMANOS				362.549,00	35.397,83	7.942,99	9,8	2,2
GESTÃO DE RECURSOS HUMANOS				260.168,00	16.474,19	7.098,25	6,3	2,7
Centros de Emprego				118.313,00	7.692,34	1.955,90	6,5	1,7
Centros de Formação Profissional				107.847,00	8.343,85	4.743,44	7,7	4,4
Centros de Reabilitação Profissional				0,00	0,00	0,00		
Serviços de Coordenação Central e Regional				33.168,00	368,00	328,91	1,1	1,0
POR				840,00	70,00	70,00	8,3	8,3
Pessoal Deslocado em Diversos Serviços				0,00	0,00	0,00		
DESENVOLVIMENTO DOS RECURSOS HUMANOS				0,00	0,00	0,00		
Formação Interna - Acções				0,00	0,00	0,00		
Acção Social				102.381,00	18.923,64	844,74	18,5	0,8
INFORMATIZAÇÃO				7.500,00	444,56	0,00	5,9	0,0
Hardware				5.000,00	296,38	0,00	5,9	0,0
Software				0,00	0,00	0,00		
Comunicação				0,00	0,00	0,00		
Outros				2.500,00	148,18	0,00	5,9	0,0
INFORMAÇÃO CIENTÍFICA E DOCUMENTAÇÃO				7.500,00	1.619,69	61,35	21,6	0,8
INFORMAÇÃO CIENTÍFICA E DOCUMENTAÇÃO				7.500,00	1.619,69	61,35	21,6	0,8
Informação Científica e Técnica				7.500,00	1.619,69	61,35	21,6	0,8
Actividade Editorial				0,00	0,00	0,00		
Informação Interna				0,00	0,00	0,00		
GESTÃO DE CENTROS				7.427.052,00	4.104.953,33	356.375,75	55,3	4,8
Centros de Emprego				1.507.365,00	821.613,15	131.776,44	54,5	8,7
Centros de Formação Profissional				5.919.687,00	3.283.340,18	224.599,31	55,5	3,8
Centros de Reabilitação Profissional				0,00	0,00	0,00		
PROG 6 - OUTROS				0,00	0,00	0,00		
Restituições de Apoios Comunitários				0,00	0,00	0,00		
Constituição de Reserva				0,00	0,00	0,00		
ORGANISMO INTERMÉDIO				0,00	0,00	0,00		
TOTAL				109.830.521,00	41.759.810,74	3.033.232,68	38,0	2,8

(*) Número de pessoas envolvidas em componentes de medidas (ex.: majorações em ILE) cuja meta já está contemplada na medida principal.

(**) A execução física destas medidas não é contabilizada em número de abrangidos ou pessoas apoiadas, pelo que não pode ser adicionada à execução das restantes medidas.

(1) Inclui a actividade realizada no âmbito das Iniciativas Locais de Emprego - Serviços de Apoio à Família

Metas e Execução Física Agregadas por:

Pessoas:	89.231	21.326
a) Informação e Orientação Profissional:		3.403
b) Estruturas:	27	28
c) Feiras:		
d) Cooperativas (Investimento):		
f) Prémios de Igualdade de Oportunidades	2	
g) Programa de Apoio à Iniciativa Privada (PAIPS)		

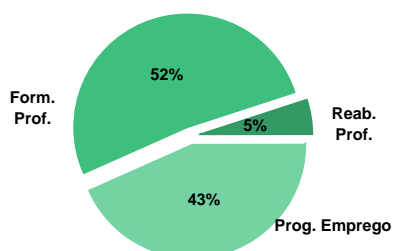
DELEGAÇÃO REGIONAL DE LISBOA E VALE DO TEJO

EXECUÇÃO FÍSICA E FINANCEIRA

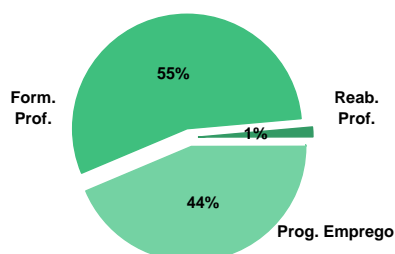
Valores acumulados a 28 de Fevereiro de 2009

ÁREAS DE INTERVENÇÃO	Execução Física			Execução Financeira (Un.: Euros)			
	Meta	Abrangidos	Grau Exec.	Dotação	Cabimento	Pagamento	Grau Exec.
EMPREGO	54.974	11.617	21,1	85.309.661,00	24.290.631,84	2.228.158,74	2,6
Programas de Emprego	33.974	9.957	29,3	85.309.661,00	24.290.631,84	2.228.158,74	2,6
Prod. de Instrumentos Téc. de Sup. à Actividade de Colocação	21.000	1.660	7,9	0,00	0,00	0,00	
FORMAÇÃO PROFISSIONAL	59.505	17.407	29,3	82.614.359,00	30.043.077,17	4.163.239,71	5,0
REABILITAÇÃO PROFISSIONAL	2.340	1.719	73,5	12.639.613,00	4.932.615,13	148.568,78	1,2
TOTAL	116.819	30.743	26,3	180.563.633,00	59.266.324,14	6.539.967,23	3,6
Informação e Orientação Profissional		15.289		0,00	0,00	0,00	

Abrangidos - Peso relativo



Pagamento - Peso relativo



MEDIDAS / PROGRAMAS COM MAIOR PESO RELATIVO

EXECUÇÃO FÍSICA	METAS	ABRANGIDOS	GRAU
Formação Modular	19.406	4.259	21,9
Reconhec. e Validação de Competências	14.611	535	3,7
Cursos Educação e Formação de Adultos	10.095	6.076	60,2
Programas Ocupacionais - Subsidiados	7.500	3.378	45,0
Estágios Profissionais	6.112	3.466	56,7
Cursos Educação e Form. de Jovens	5.111	2.151	42,1
Sist. de Aprendizagem - Gestão Directa	5.000	2.642	52,8
Desp.Conj.MAI/MTSS - Prev. Fogos Florest.	4.894	1	0,0
Formação para Activos	3.823		0,0
Sist. Aprendizagem - Entidades Externas	3.500	1.082	30,9

EXECUÇÃO FINANCEIRA	DOTAÇÃO	CABIMENTO	PAGAMENTO	GRAU PAGAM
Cursos Educação e Formação de Adultos	33.606.930,00	17.702.534,30	2.263.633,06	6,7
Formação para Activos	17.840.668,00	0,00	0,00	0,0
Estágios Profissionais	14.626.503,00	7.677.492,89	588.113,14	4,0
Sist. Aprendizagem - Entidades Externas	14.500.000,00	453.663,87	147.773,49	1,0
Sist. de Aprendizagem - Gestão Directa	12.920.000,00	5.799.368,04	748.730,44	5,8
Cursos Educ.e Form. Jovens - Novo Emp.	12.764.000,00	0,00	0,00	0,0
Cursos Educação e Form. de Jovens	9.621.380,00	3.569.628,55	466.362,15	4,8
Form.p/ Pessoas c/ Def. - Acções Coop.	9.319.808,00	4.598.568,28	67.765,84	0,7
Estágios Profissionais - INOV-JOVEM	8.076.939,00	4.797.263,44	217.849,68	2,7
Reconhec. e Validação de Competências	5.776.221,00	1.814.171,96	244.210,98	4,2

PROGRAMAS DE EMPREGO	Execução Física			Execução Financeira (Un.: Euros)			
	Meta	Abrangidos	Grau Exec.	Dotação	Cabimento	Pagamento	Grau Exec.
PROGRAMAS DE FORMAÇÃO E EMPREGO	15.939	4.770	29,9	53.827.149,00	12.663.938,51	833.544,31	1,5
Bolsas de Formação da Iniciativa do Trabalhador	355	218	61,4	494.039,00	189.182,18	27.581,49	5,6
Estágios Profissionais - Port. 268/1997	6.112	3.466	56,7	14.626.503,00	7.677.492,89	588.113,14	4,0
Estágios Profissionais para Luso Descendentes	5	2	40,0	25.000,00	0,00	0,00	0,0
Estágios Profissionais - INOV-ART				0,00	0,00	0,00	
Estágios Profissionais - PECSRL				0,00	0,00	0,00	
Estágios Profissionais - INOV-JOVEM	2.453	1.084	44,2	8.076.939,00	4.797.263,44	217.849,68	2,7
Estágios Profissionais	3.823		0,0	17.840.668,00	0,00	0,00	0,0
Estágios Qualificação-Emprego	3.191		0,0	12.764.000,00	0,00	0,00	0,0
Bolsa de Formação - FEG				0,00	0,00	0,00	
CRIAÇÃO DE EMPREGO E EMPRESAS	1.564	85	5,4	13.430.266,00	6.012.261,84	841.516,43	6,3
(1) (*) Programa de Estímulo à Oferta de Emprego - Investimento	616	24	3,9	5.327.582,00	3.774.990,27	525.145,14	9,9
(1) ILE - Criação de Postos de Trabalho	929	38	4,1	5.252.707,00	1.900.240,85	235.280,34	4,5
(1) (*) ILE - Majorações	212	3	1,4	330.043,00	126.483,78	21.015,34	6,4
CPE - Criação de Postos de Trabalho	240	37	15,4	999.581,00	31.535,14	24.697,77	2,5
(*) CPE - Majorações	18		0,0	17.898,00	0,00	0,00	0,0
Apoios à Contratação	257	7	2,7	1.255.000,00	139.724,16	29.900,40	2,4
(*) Apoios à Contratação - Majorações				0,00	0,00	0,00	
(**) Prémio de Igualdade de Oportunidades - Majorações	8		0,0	25.612,00	25.610,42	0,00	0,0
Apoio à Conversão de Contratos	106		0,0	178.756,00	6.660,28	1.629,64	0,9
Prémio de Colocação	32	1	3,1	41.100,00	5.030,64	3.772,98	9,2
Apoios à Contratação para Jovens				0,00	0,00	0,00	
Apoios à Cont. para Adultos e Públicos Esp.				0,00	0,00	0,00	
Promoção do Artesanato - Artesãos				150,00	149,82	74,82	49,9
PRODESCOOP - Cooperativas - Criação de Postos de Trabalho		2		0,00	0,00	0,00	
Apoios a Novos Empreendedores - FEG				1.837,00	1.836,48	0,00	0,0
Sistema de Incentivos				0,00	0,00	0,00	
MERCADO SOCIAL DE EMPREGO	16.140	4.999	31,0	14.909.620,00	4.626.276,60	457.402,84	
(*) Empresas de Inserção - Investimento	20		0,0	86.830,00	0,00	0,00	0,0
Empresas de Inserção - Profissionalização	1.105	1.029	93,1	4.608.203,00	2.736.366,76	291.483,27	6,3
(*) Empresas de Inserção - Formação	287	88	30,7	409.974,00	245.459,57	15.164,43	3,7
Empresas de Inserção - Prémio Integração	60	2	3,3	260.539,00	30.042,12	19.980,84	7,7
Programas Ocupacionais - Carenciados	1.161	577	49,7	3.097.932,00	1.543.655,15	130.774,30	4,2
Programas Ocupacionais - Subsidiados	7.500	3.378	45,0	0,00	0,00	0,00	
Contrato Emprego Inserção	4.894	1	0,0	4.894.000,00	0,00	0,00	0,0
Contrato Emprego Inserção +	1.420		0,0	1.420.000,00	0,00	0,00	0,0
(**) Programa de Apoio à Iniciativa Privada (PAIPS)	2		0,0	61.389,00	0,00	0,00	0,0
Despacho Conjunto MSST/MC - Prog. Cultura Emprego				0,00	0,00	0,00	
Despacho Conjunto MAI/MTSS - Prevenção de Fogos Florestais		12		70.753,00	70.753,00	0,00	0,0
OUTRAS MEDIDAS DE PROMOÇÃO DO EMPREGO	331	103	31,1	1.184.334,00	368.537,54	23.537,30	
FORMAÇÃO DE AGENTES DA POLÍTICA DE EMPREGO				0,00	0,00	0,00	
Formação de Animadores de UNIVAS e Clubes de Emprego				0,00	0,00	0,00	
PLANOS REGIONAIS DE EMPREGO, REDES E PACTOS				0,00	0,00	0,00	
Prog. de Promoção de Emprego p/ Distrito Porto - PROPEP				0,00	0,00	0,00	
Plano de Intervenção p/ Vales do Ave e Cávado - PIAVE				0,00	0,00	0,00	
PROGRAMA VIDA - EMPREGO	331	103	31,1	1.184.334,00	368.537,54	23.537,30	2,0
Despesas com Pessoal				950,00	0,00	0,00	0,0
Funcionamento - Agências Regionais				1.000,00	0,00	0,00	0,0
Mediação para a Formação e o Emprego		1		20.000,00	296,80	0,00	0,0
Estágios de Integração Sócio-Profissional	190	63	33,2	663.041,00	230.302,40	14.749,90	2,2
Prémio de Integração Sócio-Profissional	10		0,0	58.509,00	0,00	0,00	0,0
Apoios ao Emprego	130	39	30,0	432.000,00	137.938,34	8.787,40	2,0
Apoios ao Auto-Emprego	1		0,0	7.334,00	0,00	0,00	0,0
Formação de Agentes do Programa Vida - Emprego				1.500,00	0,00	0,00	0,0
ESTRUTURAS E OUTROS APOIOS PARA PROMOÇÃO DO EMPREGO	-	-		1.958.292,00	619.617,35	72.157,86	3,7
(**) Promoção do Artesanato - Feiras				0,00	0,00	0,00	
(**) PRODESCOOP - Cooperativas - Investimento				0,00	0,00	0,00	
PROM. DE EST. E SERV. DE AP. À INSERÇÃO PROFISSIONAL	-	-	-	1.958.292,00	619.617,35	72.157,86	3,7
(**) Unidades de Inserção na Vida Activa (UNIVAS)	112	113	100,9	1.040.000,00	609.543,77	70.668,23	6,8
(**) Clubes de Emprego	15	14	93,3	33.292,00	10.073,58	1.489,63	4,5
TOTAL	33.974	9.957	29,3	85.309.661,00	24.290.631,84	2.228.158,74	2,6

(*) Número de pessoas envolvidas em componentes de medidas (ex.: majorações em ILE) cuja meta já está contemplada na medida principal.

(**) A execução física destas medidas não é contabilizada em número de abrangidos ou pessoas apoiadas, pelo que não pode ser adicionada à execução das restantes medidas.

(1) Inclui a actividade realizada no âmbito das Iniciativas Locais de Emprego - Serviços de Apoio à Família

FORMAÇÃO PROFISSIONAL	Execução Física			Execução Financeira (Un.: Euros)			
	Meta	Abrangidos	Grau Exec.	Dotação	Cabimento	Pagamento	Grau Exec.
Sistema de Aprendizagem - Gestão Directa	5.000	2.642	52,8	12.920.000,00	5.799.368,04	748.730,44	5,8
Sistema de Aprendizagem - Entidades Externas	3.500	1.082	30,9	14.500.000,00	453.663,87	147.773,49	1,0
Sistema de Aprendizagem - Saldos				1.164.980,00	4.199,95	0,00	0,0
Cursos de Educação e Formação de Jovens	5.111	2.151	42,1	9.621.380,00	3.569.628,55	466.362,15	4,8
Cursos de Especialização Tecnológica	343	16	4,7	460.034,00	0,00	0,00	0,0
Cláusula de Formação				0,00	0,00	0,00	
Reconhecimento e Validação de Competências	14.611	535	3,7	5.776.221,00	1.814.171,96	244.210,98	4,2
Portugal Acolhe	755	565	74,8	384.856,00	35.169,62	14.089,63	3,7
Programa Qualificação-Emprego				0,00	0,00	0,00	
Formação Modular	19.406	4.259	21,9	3.803.592,00	660.098,88	278.439,96	7,3
Formação para Activos	50		0,0	100.000,00	0,00	0,00	0,0
Cursos de Educação e Formação de Adultos	10.095	6.076	60,2	33.606.930,00	17.702.534,30	2.263.633,06	6,7
Formação de Formadores	494	81	16,4	33.726,00	4.242,00	0,00	0,0
Formação Especial				0,00	0,00	0,00	
Formação para a Inclusão	140		0,0	242.640,00	0,00	0,00	0,0
IEFP, I.P. (Centros de Emprego + Centros de Form. Prof. de Gestão Directa)	59.505	17.407	29,3	82.614.359,00	30.043.077,17	4.163.239,71	5,0
Centros de Gestão Participada				0,00	0,00	0,00	
Ações em Cooperação com Outras Entidades				0,00	0,00	0,00	
TOTAL	59.505	17.407	29,3	82.614.359,00	30.043.077,17	4.163.239,71	5,0

REABILITAÇÃO PROFISSIONAL DE PESSOAS COM DEFICIÊNCIA	Execução Física			Execução Financeira (Un.: Euros)			
	Meta	Abrangidos	Grau Exec.	Dotação	Cabimento	Pagamento	Grau Exec.
Aval. e Orientação Prof. de Pessoas com Deficiência	700	75	10,7	116.000,00	113,55	113,55	0,1
Pré-Profissionalização	17	3	17,6	44.340,00	0,00	0,00	0,0
Form. para Pessoas com Deficiência - Ações em Cooperação	700	1.018	145,4	9.319.808,00	4.598.568,28	67.765,84	0,7
Readaptação ao Trabalho	20	24	120,0	100.000,00	0,00	0,00	0,0
Incentivos ao Emp. de Pess. com Deficiência	221	4	1,8	972.248,00	253.938,72	63.111,98	6,5
Apoio a Actividades Independentes	20		0,0	137.246,00	0,00	0,00	0,0
Emprego Protegido - Cent. de Emp. Protegido	75	30	40,0	483.222,00	0,00	0,00	0,0
Emprego Protegido - Enclaves	95	75	78,9	311.437,00	18.003,42	0,00	0,0
Prémio de Mérito				0,00	0,00	0,00	
Apoio à Colocação e Acompanhamento Pós - Colocação	300	484	161,3	200.000,00	10.871,52	7.044,41	3,5
OED Lisboa				0,00	0,00	0,00	
Ajudas Técnicas e Triciclos	192	6	3,1	955.312,00	51.119,64	10.533,00	1,1
Apoio à Construção e Recup. de Equip. e ao seu Funcionamento				0,00	0,00	0,00	
Centros e Unidades de Reabilitação Profissional				0,00	0,00	0,00	
Centros de Gestão Participada - Reabilitação				0,00	0,00	0,00	
Organismo Intermédio				0,00	0,00	0,00	
TOTAL	2.340	1.719	73,5	12.639.613,00	4.932.615,13	148.568,78	1,2

DESIGNAÇÃO DA DESPESA	Execução Física			Execução Financeira (Un.: Euros)				
	Meta a)	Abrangidos b)	Grau Exec. b) / a)	Dotação a)	Cabimento b)	Pagamento c)	Grau Exec. b) / a)	Grau Exec. c) / a)
PROG. 1 - INTERV. ESTRUT. NOS DOMÍNIOS DO EMPREGO E DA FORM. PROF.	76.868	22.262	29,0	149.629.134,00	48.719.277,52	5.838.300,45	32,6	3,9
PROMOÇÃO DA EMPREGABILIDADE E DO EMPREGO	74.810	22.096	29,5	136.165.142,00	42.702.773,68	4.996.784,02	31,4	3,7
PROM. A FORM. QUALIFICANTE E A TRANSIÇÃO P/A VIDA ACTIVA	13.954	5.891	42,2	38.666.394,00	9.826.860,41	1.362.866,08	25,4	3,5
Sistema de Aprendizagem - Gestão Directa	5.000	2.642	52,8	12.920.000,00	5.799.368,04	748.730,44	44,9	5,8
Sistema de Aprendizagem - Entidades Externas	3.500	1.082	30,9	14.500.000,00	453.663,87	147.773,49	3,1	1,0
Sistema de Aprendizagem - Saldos				1.164.980,00	4.199,95	0,00	0,4	0,0
Cursos de Educação e Formação de Jovens	5.111	2.151	42,1	9.621.380,00	3.569.628,55	466.362,15	37,1	4,8
Cursos de Especialização Tecnológica	343	16	4,7	460.034,00	0,00	0,00	0,0	0,0
FORMAÇÃO AO LONGO DA VIDA E ADAPTABILIDADE	35.177	5.577	15,9	10.558.708,00	2.698.622,64	564.322,06	25,6	5,3
Bolsas de Formação da Iniciativa do Trabalhador	355	218	61,4	494.039,00	189.182,18	27.581,49	38,3	5,6
Cláusula de Formação				0,00	0,00	0,00		
Reconhecimento e Validação de Competências	14.611	535	3,7	5.776.221,00	1.814.171,96	244.210,98	31,4	4,2
Portugal Acolhe	755	565	74,8	384.856,00	35.169,62	14.089,63	9,1	3,7
Formação Modular	19.406	4.259	21,9	3.803.592,00	660.098,88	278.439,96	17,4	7,3
Formação para Activos	50		0,0	100.000,00	0,00	0,00	0,0	0,0
Programa Qualificação-Emprego				0,00	0,00	0,00		
QUALIFICAÇÃO E INSERÇÃO PROF. PARA DESEMPREGADOS	23.226	9.544	41,1	78.863.101,00	25.380.027,19	2.851.746,20	32,2	3,6
Formação Profissional para Desempregados				0,00	0,00	0,00		
Cursos de Educação e Formação de Adultos	10.095	6.076	60,2	33.606.930,00	17.702.534,30	2.263.633,06	52,7	6,7
Estágios Profissionais - Port. 268/1997	6.112	3.466	56,7	14.626.503,00	7.677.492,89	588.113,14	52,5	4,0
Estágios Profissionais para Luso Descendentes	5	2	40,0	25.000,00	0,00	0,00	0,0	0,0
Estágios Profissionais - INOV-ART				0,00	0,00	0,00		
Estágios Profissionais	3.823		0,0	17.840.668,00	0,00	0,00	0,0	0,0
Estágios Profissionais - Qualificação Emprego	3.191		0,0	12.764.000,00	0,00	0,00	0,0	0,0
PROG. EMPREGO PARA A COMUNICAÇÃO SOCIAL REGIONAL E LOCAL - PECSRL				0,00	0,00	0,00		
Estágios Profissionais - PECSRL				0,00	0,00	0,00		
PROGRAMA INOV-JOVEM	2.453	1.084	44,2	8.076.939,00	4.797.263,44	217.849,68	59,4	2,7
Estágios Profissionais - INOV-JOVEM	2.453	1.084	44,2	8.076.939,00	4.797.263,44	217.849,68	59,4	2,7
APOIO À CRIAÇÃO DE EMP. NO ÂMBITO DO DESENV. LOCAL E DA ECON. SOCIAL	1.564	85	5,4	13.430.266,00	6.012.261,84	841.516,43	44,8	6,3
APOIO AO INVEST. EM INIC. LOCAIS CRIADORAS DE EMPREGO				5.327.582,00	3.774.990,27	525.145,14	70,9	9,9
(1) (*) Programa de Estímulo à Oferta de Emprego - Investimento	616	24	3,9	5.327.582,00	3.774.990,27	525.145,14	70,9	9,9
PROGRAMA DE ESTÍMULO À OFERTA DE EMPREGO	1.532	82	5,4	8.059.597,00	2.230.254,63	312.523,49	27,7	3,9
(1) (*) ILE - Criação de Postos de Trabalho	929	38	4,1	5.252.707,00	1.900.240,85	235.280,34	36,2	4,5
(1) (*) ILE - Majorações	212	3	1,4	330.043,00	126.483,78	21.015,34	38,3	6,4
CPE - Criação de Postos de Trabalho	240	37	15,4	999.581,00	31.535,14	24.697,77	3,2	2,5
(*) CPE - Majorações	18		0,0	17.898,00	0,00	0,00	0,0	0,0
Apoios à Contratação	257	7	2,7	1.255.000,00	139.724,16	29.900,40	11,1	2,4
(*) Apoios à Contratação - Majorações				0,00	0,00	0,00		
f) (**) Prémio de Igualdade de Oportunidades - Majorações	8		0,0	25.612,00	25.610,42	0,00	100,0	0,0
Apoio à Conversão de Contratos	106		0,0	178.756,00	6.660,28	1.629,64	3,7	0,9
APOIO À INT. NO MERCADO DE TRABALHO	32	1	3,1	41.100,00	5.030,64	3.772,98	12,2	9,2
Prémio de Colocação	32	1	3,1	41.100,00	5.030,64	3.772,98	12,2	9,2
Apoios à Contratação para Jovens				0,00	0,00	0,00		
Apoios à Contratação para Adultos e Públicos Específicos				0,00	0,00	0,00		
Sistema de Incentivos				0,00	0,00	0,00		
APOIOS À PROMOÇÃO DO ARTESANATO				150,00	149,82	74,82	99,9	49,9
Promoção do Artesanato - Artesãos				150,00	149,82	74,82	99,9	49,9
c) (**) Promoção do Artesanato - Feiras				0,00	0,00	0,00		
APOIO AO DESENVOLVIMENTO COOPERATIVO		2		0,00	0,00	0,00		
d) (**) PRODESCOOP - Cooperativas - Investimento				0,00	0,00	0,00		
PRODESCOOP - Cooperativas - Criação de Postos de Trabalho		2		0,00	0,00	0,00		
FUNDO EUROPEU DE AJUSTAMENTO À GLOBALIZAÇÃO - FEG				1.837,00	1.836,48	0,00	100,0	0,0
Apoios a Novos Empreendedores				1.837,00	1.836,48	0,00	100,0	0,0
Apoio à Inserção				0,00	0,00	0,00		
Apoio ao Empreendedorismo				0,00	0,00	0,00		
Planos de Integração				0,00	0,00	0,00		
Bolsa de Formação - FEG				0,00	0,00	0,00		
FORMAÇÃO DE AGENTES DA POLÍTICA DE EMPREGO	494	81	16,4	33.726,00	4.242,00	0,00	12,6	0,0
FORMAÇÃO DE AGENTES DA POLÍTICA DE EMPREGO	494	81	16,4	33.726,00	4.242,00	0,00	12,6	0,0
Formação de Formadores	494	81	16,4	33.726,00	4.242,00	0,00	12,6	0,0
Formação de Animadores de UNIVAS e Clubes de Emprego				0,00	0,00	0,00		
ACÇÕES EM COOPERAÇÃO				0,00	0,00	0,00		
Centros de Gestão Participada				0,00	0,00	0,00		
Acções em Cooperação com Outras Entidades				0,00	0,00	0,00		
PLANOS REGIONAIS DE EMPREGO, REDES E PACTOS				0,00	0,00	0,00		
PLANOS REGIONAIS DE EMPREGO, REDES E PACTOS				0,00	0,00	0,00		
Prog. de Promoção de Emprego p/ Distrito Porto - PROPEP				0,00	0,00	0,00		
Plano de Intervenção p/ Vales do Ave e Cávado - PIAVE				0,00	0,00	0,00		

DESIGNAÇÃO DA DESPESA	Execução Física			Execução Financeira (Un.: Euros)				
	Meta a)	Abrangidos b)	Grau Exec. b) / a)	Dotação a)	Cabimento b)	Pagamento c)	Grau Exec. b) / a)	Grau Exec. c) / a)
PROG. 2 - INTEGRAÇÃO ECON. E SOCIAL DOS GRUPOS SOCIAIS DESFAV.	18.951	6.821	36,0	28.976.207,00	9.927.429,27	629.508,92	34,3	2,2
PROMOVER O EMP. E A EMPREGABILIDADE DOS GRUPOS PART. DESFAVORECIDOS	18.951	6.821	36,0	28.976.207,00	9.927.429,27	629.508,92	34,3	2,2
ACÇÕES DE DESENV.PESSOAL E PROF. PESSOAS C/DEFICIÊNCIA	1.437	1.120	77,9	9.580.148,00	4.598.681,83	67.879,39	48,0	0,7
Aval. e Orientação Prof. de Pessoas com Deficiência	700	75	10,7	116.000,00	113,55	113,55	0,1	0,1
Pré-Profissionalização	17	3	17,6	44.340,00	0,00	0,00	0,0	0,0
Form. para Pessoas com Deficiência - Acções em Cooperação	700	1.018	145,4	9.319.808,00	4.598.568,28	67.765,84	49,3	0,7
Readaptação ao Trabalho	20	24	120,0	100.000,00	0,00	0,00	0,0	0,0
APOIOS AO EMPREGO E À CONTRATAÇÃO PESSOAS C/DEFICIÊNCIA	903	599	66,3	3.059.465,00	333.933,30	80.689,39	10,9	2,6
Incentivos ao Emp. de Pess. com Deficiência	221	4	1,8	972.248,00	253.938,72	63.111,98	26,1	6,5
Apoio a Actividades Independentes	20		0,0	137.246,00	0,00	0,00	0,0	0,0
Emprego Protegido - Cent. de Emp. Protegido	75	30	40,0	483.222,00	0,00	0,00	0,0	0,0
Emprego Protegido - Enclaves	95	75	78,9	311.437,00	18.003,42	0,00	5,8	0,0
Prémio de Mérito				0,00	0,00	0,00		
Apoio à Colocação e Acompanhamento Pós - Colocação	300	484	161,3	200.000,00	10.871,52	7.044,41	5,4	3,5
OED Lisboa				0,00	0,00	0,00		
Ajudas Técnicas e Triciclos	192	6	3,1	955.312,00	51.119,64	10.533,00	5,4	1,1
ACÇÕES DE FORM. PROF. DE GRUPOS DESFAVORECIDOS	140		0,0	242.640,00	0,00	0,00	0,0	0,0
Formação Especial				0,00	0,00	0,00		
Formação para a Inclusão	140		0,0	242.640,00	0,00	0,00	0,0	0,0
PROGRAMA VIDA - EMPREGO	331	103	31,1	1.184.334,00	368.537,54	23.537,30	31,1	2,0
Despesas com Pessoal				950,00	0,00	0,00	0,0	0,0
Funcionamento - Agências Regionais				1.000,00	0,00	0,00	0,0	0,0
Mediação para a Formação e o Emprego		1		20.000,00	296,80	0,00	1,5	0,0
Estágios de Integração Sócio-Profissional	190	63	33,2	663.041,00	230.302,40	14.749,90	34,7	2,2
Prémio de Integração Sócio-Profissional	10		0,0	58.509,00	0,00	0,00	0,0	0,0
Apoios ao Emprego	130	39	30,0	432.000,00	137.938,34	8.787,40	31,9	2,0
Apoios ao Auto-Emprego	1		0,0	7.334,00	0,00	0,00	0,0	0,0
Formação de Agentes do Programa Vida - Emprego				1.500,00	0,00	0,00	0,0	0,0
DESENV. A REDE DE EQUIP. E SERV. DE PROMOÇÃO E DESENV.SOCIAL				0,00	0,00	0,00		
Apoio à Construção e Recup. de Equip. e ao seu Funcionamento				0,00	0,00	0,00		
Centros e Unidades de Reabilitação Profissional				0,00	0,00	0,00		
DINAMIZAÇÃO E PROMOÇÃO DO MERCADO SOCIAL DE EMPREGO	16.140	4.999	31,0	14.909.620,00	4.626.276,60	457.402,84	31,0	3,1
(*) Empresas de Inserção - Investimento	20		0,0	86.830,00	0,00	0,00	0,0	0,0
Empresas de Inserção - Profissionalização	1.105	1.029	93,1	4.608.203,00	2.736.366,76	291.483,27	59,4	6,3
(*) Empresas de Inserção - Formação	287	88	30,7	409.974,00	245.459,57	15.164,43	59,9	3,7
Empresas de Inserção - Prémio Integração	60	2	3,3	260.539,00	30.042,12	19.980,84	11,5	7,7
Programas Ocupacionais - Carenciados	1.161	577	49,7	3.097.932,00	1.543.655,15	130.774,30	49,8	4,2
Programas Ocupacionais - Subsidiados	7.500	3.378	45,0	0,00	0,00	0,00		
g) (**) Programa de Apoio à Iniciativa Privada (PAIPS)	2		0,0	61.389,00	0,00	0,00	0,0	0,0
Despacho Conjunto MSST/MC - Prog. Cultura Emprego				0,00	0,00	0,00		
Despacho Conjunto MAI/MTSS - Prevenção de Fogos Florestais		12		70.753,00	70.753,00	0,00	100,0	0,0
Contrato Emprego Inserção	4.894	1	0,0	4.894.000,00	0,00	0,00	0,0	0,0
Contrato Emprego Inserção +	1.420		0,0	1.420.000,00	0,00	0,00	0,0	0,0
Centros de Gestão Participada - Reabilitação				0,00	0,00	0,00		
PROG. 3 - INTERV. PARA A ORG.E GESTÃO DO MERC EMP.E DA FORM. PROF.	21.000	1.660	7,9	3.192.418,00	1.265.427,66	280.306,57	39,6	8,8
DESENV. E MODERNIZAÇÃO DAS ESTRUTURAS E SERV. DE APOIO AO EMP. E FORM.				2.983.324,00	1.247.987,35	268.024,86	41,8	9,0
PROM. DE EST. E SERV. DE AP. À INSERÇÃO PROFISSIONAL				1.958.292,00	619.617,35	72.157,86	31,6	3,7
b) (**) Unidades de Inserção na Vida Activa (UNIVAS)	112	113	100,9	1.040.000,00	609.543,77	70.668,23	58,6	6,8
b) (**) Clubes de Emprego	15	14	93,3	33.292,00	10.073,58	1.489,63	30,3	4,5
GIP - Gabinetes de Inserção Profissional				885.000,00	0,00	0,00	0,0	0,0
a) (**) Informação e Orientação Profissional		15.289		0,00	0,00	0,00		
Certificação Profissional				11.974,00	0,00	0,00	0,0	0,0
Estudos e Investigação				0,00	0,00	0,00		
Processos e Métodos Didácticos				0,00	0,00	0,00		
Observatório do Emprego e Formação				0,00	0,00	0,00		
Regime Prest. Desemp. - DL nº220 de 03/11/2006				1.013.058,00	628.370,00	195.867,00	62,0	19,3
COLOCAÇÃO	21.000	1.660	7,9	2.000,00	0,00	0,00	0,0	0,0
Prod. de Instrumentos Téc. de Sup. à Actividade de Colocação	21.000	1.660	7,9	0,00	0,00	0,00		
COLOCAÇÃO EXTERNA				2.000,00	0,00	0,00	0,0	0,0
Rede Eures				2.000,00	0,00	0,00	0,0	0,0
PRESTAÇÕES TÉCNICAS - METODOLOGIA PNE				207.094,00	17.440,31	12.281,71	8,4	5,9
INSERJOVEM				69.287,00	4.872,10	2.967,70	7,0	4,3
REAGE				137.807,00	12.568,21	9.314,01	9,1	6,8
MODERNIZAÇÃO DO SERVIÇO PÚBLICO DE EMPREGO				0,00	0,00	0,00		
Modern. do SPE: Proj. LSE (Livre Serv. P/ Emprego)				0,00	0,00	0,00		
PROG. 4 - RELAÇÕES C/EXTERIOR E ARTICULAÇÃO COM OUTRAS ENTIDADES				501.000,00	172.296,56	3.092,49	34,4	0,6
ACÇÕES CONJUNTAS COM OUTRAS ENTIDADES				476.000,00	170.286,56	2.252,49	35,8	0,5
Diálogo Social				0,00	0,00	0,00		
Participação em Programas Comunitários				0,00	0,00	0,00		
OUTRAS ACÇÕES CONJUNTAS COM OUTRAS ENTIDADES				476.000,00	170.286,56	2.252,49	35,8	0,5
Concursos Diversos				356.000,00	170.286,56	2.252,49	47,8	0,6
Cooperação IEFP, I.P. / Secretariado Nacional de Reabilitação				0,00	0,00	0,00		
Pré-Reforma				70.000,00	0,00	0,00	0,0	0,0
Outras Acções				50.000,00	0,00	0,00	0,0	0,0

DESIGNAÇÃO DA DESPESA	Execução Física			Execução Financeira (Un.: Euros)				
	Meta a)	Abrangidos b)	Grau Exec. b) / a)	Dotação a)	Cabimento b)	Pagamento c)	Grau Exec. b) / a)	Grau Exec. c) / a)
COOPERAÇÃO INSTITUCIONAL				0,00	0,00	0,00		
Comissão para a Igualdade no Trabalho e no Emprego (CITE)				0,00	0,00	0,00		
Serviços Sociais do MSST				0,00	0,00	0,00		
Prog. p/a Promoção dos Ofic.e das Micro Emp. Artesanais (PPART)				0,00	0,00	0,00		
Agência Nacional Sócrates e Leonardo da Vinci				0,00	0,00	0,00		
Instituto de Gestão do Fundo Social Europeu (IGFSE)				0,00	0,00	0,00		
Outros Serviços				0,00	0,00	0,00		
Alto Comissariado p/Imigração e Minorias Étnicas				0,00	0,00	0,00		
Prog. de Prevenção e Eliminação da Exploração do Trabalho Infantil (PETI)				0,00	0,00	0,00		
Programa de Iniciativa Comunitária (PIC) EQUAL				0,00	0,00	0,00		
RELAÇÕES PÚBLICAS				25.000,00	2.010,00	840,00	8,0	3,4
Informação para o Exterior				22.500,00	2.010,00	840,00	8,9	3,7
Relação Directa com os Utentes				2.500,00	0,00	0,00	0,0	0,0
RELAÇÕES INTERNACIONAIS				0,00	0,00	0,00		
Organizações Internacionais				0,00	0,00	0,00		
COOPERAÇÃO BILATERAL C/ PALOPS				0,00	0,00	0,00		
Cooperação Bilateral com Outros Países e Outras Actividades				0,00	0,00	0,00		
PROG. 5 - GESTÃO E ORGANIZAÇÃO INTERNA				16.610.463,00	6.284.054,52	882.647,66	37,8	5,3
INFRA-ESTRUTURAS FÍSICAS				3.079.225,00	48.519,27	6.089,40	1,6	0,2
Centros de Emprego				311.150,00	0,00	0,00	0,0	0,0
Centros de Formação Profissional de Gestão Directa				2.653.075,00	48.519,27	6.089,40	1,8	0,2
Centros de Formação Profissional de Gestão Participada				0,00	0,00	0,00		
Centro de Reabilitação Profissional de Gestão Directa				100.000,00	0,00	0,00	0,0	0,0
Centro de Reabilitação Profissional de Gestão Participada				0,00	0,00	0,00		
Serviços de Coordenação Central e Regional				15.000,00	0,00	0,00	0,0	0,0
OUTRAS INFRA-ESTRUTURAS FÍSICAS				0,00	0,00	0,00		
Pólos de Formação				0,00	0,00	0,00		
Funcionamento, Organização e Gestão Internas				504.318,00	152.581,26	29.483,96	30,3	5,8
Funcionamento, Organização e Gestão Internas				504.318,00	152.581,26	29.483,96	30,3	5,8
FUNCIONAMENTO - POEFDS E POR				0,00	0,00	0,00		
Funcionamento - POR				0,00	0,00	0,00		
Funcionamento - POPH				0,00	0,00	0,00		
RECURSOS HUMANOS				218.891,00	23.465,07	5.862,16	10,7	2,7
GESTÃO DE RECURSOS HUMANOS				132.550,00	9.240,88	4.822,97	7,0	3,6
Centros de Emprego				52.100,00	7.194,93	3.762,02	13,8	7,2
Centros de Formação Profissional				35.970,00	1.735,95	815,95	4,8	2,3
Centros de Reabilitação Profissional				1.480,00	40,00	0,00	2,7	0,0
Serviços de Coordenação Central e Regional				43.000,00	270,00	245,00	0,6	0,6
POR				0,00	0,00	0,00		
Pessoal Deslocado em Diversos Serviços				0,00	0,00	0,00		
DESENVOLVIMENTO DOS RECURSOS HUMANOS				0,00	0,00	0,00		
Formação Interna - Acções				0,00	0,00	0,00		
Acção Social				86.341,00	14.224,19	1.039,19	16,5	1,2
INFORMATIZAÇÃO				7.500,00	1.096,66	1.096,66	14,6	14,6
Hardware				5.000,00	0,00	0,00	0,0	0,0
Software				0,00	0,00	0,00		
Comunicação				0,00	0,00	0,00		
Outros				2.500,00	1.096,66	1.096,66	43,9	43,9
INFORMAÇÃO CIENTÍFICA E DOCUMENTAÇÃO				5.100,00	1.486,04	436,51	29,1	8,6
INFORMAÇÃO CIENTÍFICA E DOCUMENTAÇÃO				5.100,00	1.486,04	436,51	29,1	8,6
Informação Científica e Técnica				5.100,00	1.486,04	436,51	29,1	8,6
Actividade Editorial				0,00	0,00	0,00		
Informação Interna				0,00	0,00	0,00		
GESTÃO DE CENTROS				12.795.429,00	6.056.906,22	839.678,97	47,3	6,6
Centros de Emprego				3.301.451,00	1.954.646,74	278.488,52	59,2	8,4
Centros de Formação Profissional				8.677.417,00	3.521.489,43	531.558,16	40,6	6,1
Centros de Reabilitação Profissional				816.561,00	580.770,05	29.632,29	71,1	3,6
PROG 6 - OUTROS				0,00	0,00	0,00		
Restituições de Apoios Comunitários				0,00	0,00	0,00		
Constituição de Reserva				0,00	0,00	0,00		
ORGANISMO INTERMÉDIO				0,00	0,00	0,00		
TOTAL				198.909.222,00	66.368.485,53	7.633.856,09	33,4	3,8

(*) Número de pessoas envolvidas em componentes de medidas (ex.: majorações em ILE) cuja meta já está contemplada na medida principal.

(**) A execução física destas medidas não é contabilizada em número de abrangidos ou pessoas apoiadas, pelo que não pode ser adicionada à execução das restantes medidas.

(1) Inclui a actividade realizada no âmbito das Iniciativas Locais de Emprego - Serviços de Apoio à Família

Metas e Execução Física Agregadas por:

Pessoas:	116.819	30.743
a) Informação e Orientação Profissional:		15.289
b) Estruturas:	127	127
c) Feiras:		
d) Cooperativas (Investimento):		
f) Prémios de Igualdade de Oportunidades	8	
g) Programa de Apoio à Iniciativa Privada (PAIPS)	2	

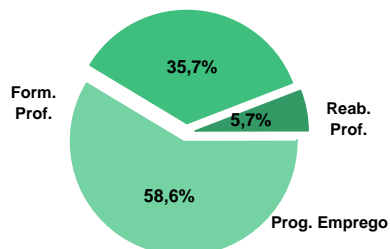
DELEGAÇÃO REGIONAL DO ALENTEJO

EXECUÇÃO FÍSICA E FINANCEIRA

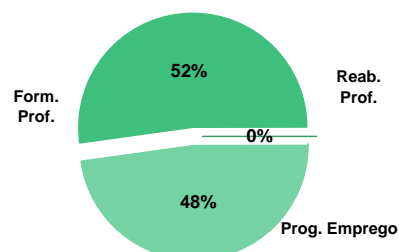
Valores acumulados a 28 de Fevereiro de 2009

ÁREAS DE INTERVENÇÃO	Execução Física			Execução Financeira (Un.: Euros)			
	Meta	Abrangidos	Grau Exec.	Dotação	Cabimento	Pagamento	Grau Exec.
EMPREGO	23.282	6.416	27,6	30.437.556,00	7.540.779,94	823.157,37	2,7
Programas de Emprego	18.882	5.991	31,7	30.437.556,00	7.540.779,94	823.157,37	2,7
Prod. de Instrumentos Téc. de Sup. à Actividade de Colocação	4.400	425	9,7	0,00	0,00	0,00	
FORMAÇÃO PROFISSIONAL	21.961	3.651	16,6	26.461.163,00	8.943.400,03	901.528,81	3,4
REABILITAÇÃO PROFISSIONAL	465	584	125,6	3.133.672,00	1.688.519,94	0,00	0,0
TOTAL	45.708	10.651	23,3	60.032.391,00	18.172.699,91	1.724.686,18	2,9
Informação e Orientação Profissional		3.123		0,00	0,00	0,00	

Abrangidos - Peso relativo



Pagamento - Peso relativo



MEDIDAS / PROGRAMAS COM MAIOR PESO RELATIVO

EXECUÇÃO FÍSICA	METAS	ABRANGIDOS	GRAU
Formação Modular	12.226	1.094	8,9
Programas Ocupacionais - Subsidiados	8.407	4.261	50,7
Cursos Educação e Formação de Adultos	4.048	1.630	40,3
Desp.Conj.MAI/MTSS - Prev. Fogos Florest.	3.620		0,0
Reconhec. e Validação de Competências	3.518	117	3,3
Estágios Profissionais	1.681	683	40,6
Programas Ocupacionais - Carenciados	1.287	490	38,1
Sist. de Aprendizagem - Gestão Directa	994	402	40,4
Formação para Activos	851		0,0
Desp.Conj.MAI/MTSS - Prev. Fogos Florest.	793		0,0

EXECUÇÃO FINANCEIRA	DOTAÇÃO	CABIMENTO	PAGAMENTO	GRAU PAGAM
Cursos Educação e Formação de Adultos	16.425.344,00	6.189.425,38	647.930,21	3,9
Estágios Profissionais	5.382.570,00	1.873.025,64	261.662,09	4,9
Formação para Activos	3.971.332,00	58.498,51	0,00	0,0
Desp.Conj.MAI/MTSS - Prev. Fogos Florest.	3.620.000,00	0,00	0,00	0,0
Programas Ocupacionais - Carenciados	3.256.383,00	1.404.877,85	72.377,64	2,2
Sist. de Aprendizagem - Gestão Directa	3.239.500,00	1.024.427,66	119.264,66	3,7
Cursos Educ.e Form. Jovens - Novo Emp.	2.832.000,00	0,00	0,00	0,0
ILE - Criação de Postos de Trabalho	2.651.025,00	623.452,02	101.498,34	3,8
Form.p/ Pessoas c/ Def. - Acções Coop.	2.561.150,00	1.625.216,66	0,00	0,0
Formação Modular	2.495.121,00	100.425,63	16.231,10	0,7

DELEGAÇÃO REGIONAL DO ALENTEJO
EXECUÇÃO FÍSICA E FINANCEIRA DAS ÁREAS DE INTERVENÇÃO

 Valores acumulados a
28 de Fevereiro de 2009

PROGRAMAS DE EMPREGO	Execução Física			Execução Financeira (Un.: Euros)			
	Meta	Abrangidos	Grau Exec.	Dotação	Cabimento	Pagamento	Grau Exec.
PROGRAMAS DE FORMAÇÃO E EMPREGO	3.450	775	22,5	12.827.798,00	2.338.001,52	295.695,44	2,3
Bolsas de Formação da Iniciativa do Trabalhador	36	25	69,4	81.157,00	20.236,13	1.618,51	2,0
Estágios Profissionais - Port. 268/1997	1.681	683	40,6	5.382.570,00	1.873.025,64	261.662,09	4,9
Estágios Profissionais para Luso Descendentes	2	2	100,0	10.268,00	0,00	0,00	0,0
Estágios Profissionais - INOV-ART				0,00	0,00	0,00	
Estágios Profissionais - PECSRL		1		0,00	0,00	0,00	
Estágios Profissionais - INOV-JOVEM	172	64	37,2	550.471,00	386.241,24	32.414,84	5,9
Estágios Profissionais	851		0,0	3.971.332,00	58.498,51	0,00	0,0
Estágios Qualificação-Emprego	708		0,0	2.832.000,00	0,00	0,00	0,0
Bolsa de Formação - FEG				0,00	0,00	0,00	
CRIAÇÃO DE EMPREGO E EMPRESAS	724	36	5,0	6.858.251,00	1.985.436,80	217.847,92	3,2
(1) (*) Programa de Estímulo à Oferta de Emprego - Investimento	210	7	3,3	1.801.216,00	1.014.939,33	72.374,63	4,0
(1) ILE - Criação de Postos de Trabalho	298	10	3,4	2.651.025,00	623.452,02	101.498,34	3,8
(1) (*) ILE - Majorações	91	6	6,6	181.359,00	42.304,91	5.951,74	3,3
CPE - Criação de Postos de Trabalho	162	14	8,6	775.062,00	79.225,36	12.339,50	1,6
(*) CPE - Majorações	12	1	8,3	35.568,00	530,51	530,51	1,5
Apoios à Contratação	233	11	4,7	1.284.312,00	190.030,56	25.153,20	2,0
(*) Apoios à Contratação - Majorações	15		0,0	20.000,00	0,00	0,00	0,0
(**) Prémio de Igualdade de Oportunidades - Majorações	18		0,0	40.878,00	17.354,00	0,00	0,0
Apoio à Conversão de Contratos	17	1	5,9	47.230,00	0,00	0,00	0,0
Prémio de Colocação				0,00	0,00	0,00	
Apoios à Contratação para Jovens				0,00	0,00	0,00	
Apoios à Cont. para Adultos e Públicos Esp.				0,00	0,00	0,00	
Promoção do Artesanato - Artesãos	11		0,0	4.000,00	0,00	0,00	0,0
PRODESCOOP - Cooperativas - Criação de Postos de Trabalho	3		0,0	17.601,00	17.600,11	0,00	0,0
Apoios a Novos Empreendedores - FEG				0,00	0,00	0,00	
Sistema de Incentivos				0,00	0,00	0,00	
MERCADO SOCIAL DE EMPREGO	14.561	5.100	35,0	9.540.032,00	2.543.954,67	192.227,85	
(*) Empresas de Inserção - Investimento	5		0,0	67.758,00	0,00	0,00	0,0
Empresas de Inserção - Profissionalização	445	349	78,4	1.431.322,00	1.005.266,21	110.643,97	7,7
(*) Empresas de Inserção - Formação	172	35	20,3	308.478,00	133.810,61	9.206,24	3,0
Empresas de Inserção - Prémio Integração	9		0,0	49.123,00	0,00	0,00	0,0
Programas Ocupacionais - Carenciados	1.287	490	38,1	3.256.383,00	1.404.877,85	72.377,64	2,2
Programas Ocupacionais - Subsidiados	8.407	4.261	50,7	0,00	0,00	0,00	
Contrato Emprego Inserção	3.620		0,0	3.620.000,00	0,00	0,00	0,0
Contrato Emprego Inserção +	793		0,0	793.000,00	0,00	0,00	0,0
(**) Programa de Apoio à Iniciativa Privada (PAIPS)	2		0,0	13.968,00	0,00	0,00	0,0
Despacho Conjunto MSST/MC - Prog. Cultura Emprego				0,00	0,00	0,00	
Despacho Conjunto MAI/MTSS - Prevenção de Fogos Florestais				0,00	0,00	0,00	
OUTRAS MEDIDAS DE PROMOÇÃO DO EMPREGO	147	80	54,4	583.693,00	427.286,08	93.966,86	
FORMAÇÃO DE AGENTES DA POLÍTICA DE EMPREGO	8	0,0	2.500,00	0,00	0,00	0,00	0,0
Formação de Animadores de UNIVAS e Clubes de Emprego	8		0,0	2.500,00	0,00	0,00	0,0
PLANOS REGIONAIS DE EMPREGO, REDES E PACTOS	0,00	0,00	0,00	0,00	0,00	0,00	0,00
Prog. de Promoção de Emprego p/ Distrito Porto - PROPEP				0,00	0,00	0,00	
Plano de Intervenção p/ Vales do Ave e Cávado - PIAVE				0,00	0,00	0,00	
PROGRAMA VIDA - EMPREGO	139	80	57,6	581.193,00	427.286,08	93.966,86	16,2
Despesas com Pessoal				573,00	0,00	0,00	0,0
Funcionamento - Agências Regionais				1.200,00	0,00	0,00	0,0
Mediação para a Formação e o Emprego	4	4	100,0	45.000,00	44.308,38	11.145,00	24,8
Estágios de Integração Sócio-Profissional	60	26	43,3	207.000,00	110.219,34	20.659,41	10,0
Prémio de Integração Sócio-Profissional	3	1	33,3	15.120,00	5.030,64	0,00	0,0
Apoios ao Emprego	72	49	68,1	311.800,00	267.727,72	62.162,45	19,9
Apoios ao Auto-Emprego				0,00	0,00	0,00	
Formação de Agentes do Programa Vida - Emprego				500,00	0,00	0,00	0,0
ESTRUTURAS E OUTROS APOIOS PARA PROMOÇÃO DO EMPREGO	-	-	627.782,00	246.100,87	23.419,30	3,7	
(**) Promoção do Artesanato - Feiras				0,00	0,00	0,00	
(**) PRODESCOOP - Cooperativas - Investimento	2		0,0	52.782,00	45.629,83	0,00	0,0
PROM. DE EST. E SERV. DE AP. À INSERÇÃO PROFISSIONAL	-	-	575.000,00	200.471,04	23.419,30	4,1	
(**) Unidades de Inserção na Vida Activa (UNIVAS)	35	33	94,3	320.000,00	200.471,04	23.419,30	7,3
(**) Clubes de Emprego				0,00	0,00	0,00	
TOTAL	18.882	5.991	31,7	30.437.556,00	7.540.779,94	823.157,37	2,7

(*) Número de pessoas envolvidas em componentes de medidas (ex.: majorações em ILE) cuja meta já está contemplada na medida principal.

(**) A execução física destas medidas não é contabilizada em número de abrangidos ou pessoas apoiadas, pelo que não pode ser adicionada à execução das restantes medidas.

(1) Inclui a actividade realizada no âmbito das Iniciativas Locais de Emprego - Serviços de Apoio à Família

FORMAÇÃO PROFISSIONAL	Execução Física			Execução Financeira (Un.: Euros)			
	Meta	Abrangidos	Grau Exec.	Dotação	Cabimento	Pagamento	Grau Exec.
Sistema de Aprendizagem - Gestão Directa	994	402	40,4	3.239.500,00	1.024.427,66	119.264,66	3,7
Sistema de Aprendizagem - Entidades Externas	148	46	31,1	734.000,00	10.542,41	0,00	0,0
Sistema de Aprendizagem - Saldos				0,00	0,00	0,00	
Cursos de Educação e Formação de Jovens	512	247	48,2	1.458.322,00	567.787,21	54.083,83	3,7
Cursos de Especialização Tecnológica	66		0,0	161.235,00	0,00	0,00	0,0
Cláusula de Formação				0,00	0,00	0,00	
Reconhecimento e Validação de Competências	3.518	117	3,3	1.271.077,00	1.005.227,38	56.360,19	4,4
Portugal Acolhe	83	41	49,4	38.657,00	12.359,20	2.957,92	7,7
Programa Qualificação-Emprego				0,00	0,00	0,00	
Formação Modular	12.226	1.094	8,9	2.495.121,00	100.425,63	16.231,10	0,7
Formação para Activos				0,00	0,00	0,00	
Cursos de Educação e Formação de Adultos	4.048	1.630	40,3	16.425.344,00	6.189.425,38	647.930,21	3,9
Formação de Formadores	210	74	35,2	21.483,00	2.580,00	540,00	2,5
Formação Especial				0,00	0,00	0,00	
Formação para a Inclusão	156		0,0	416.424,00	30.625,16	4.160,90	1,0
IEFP, I.P. (Centros de Emprego + Centros de Form. Prof. de Gestão Directa)	21.961	3.651	16,6	26.261.163,00	8.943.400,03	901.528,81	3,4
Centros de Gestão Participada				0,00	0,00	0,00	
Acções em Cooperação com Outras Entidades				200.000,00	0,00	0,00	0,0
TOTAL	21.961	3.651	16,6	26.461.163,00	8.943.400,03	901.528,81	3,4

REABILITAÇÃO PROFISSIONAL DE PESSOAS COM DEFICIÊNCIA	Execução Física			Execução Financeira (Un.: Euros)			
	Meta	Abrangidos	Grau Exec.	Dotação	Cabimento	Pagamento	Grau Exec.
Aval. e Orientação Prof. de Pessoas com Deficiência	20	12	60,0	10.000,00	0,00	0,00	0,0
Pré-Profissionalização				0,00	0,00	0,00	
Form. para Pessoas com Deficiência - Acções em Cooperação	280	512	182,9	2.561.150,00	1.625.216,66	0,00	0,0
Readaptação ao Trabalho		2		0,00	0,00	0,00	
Incentivos ao Emp. de Pess. com Deficiência	32		0,0	145.311,00	6.755,56	0,00	0,0
Apoio a Actividades Independentes	1		0,0	15.309,00	0,00	0,00	0,0
Emprego Protegido - Cent. de Emp. Protegido	25	21	84,0	127.882,00	53.960,52	0,00	0,0
Emprego Protegido - Enclaves	40	26	65,0	154.020,00	0,00	0,00	0,0
Prémio de Mérito				0,00	0,00	0,00	
Apoio à Colocação e Acompanhamento Pós - Colocação	43	11	25,6	50.000,00	0,00	0,00	0,0
OED Lisboa				0,00	0,00	0,00	
Ajudas Técnicas e Triciclos	24		0,0	70.000,00	2.587,20	0,00	0,0
Apoio à Construção e Recup. de Equip. e ao seu Funcionamento				0,00	0,00	0,00	
Centros e Unidades de Reabilitação Profissional				0,00	0,00	0,00	
Centros de Gestão Participada - Reabilitação				0,00	0,00	0,00	
Organismo Intermédio				0,00	0,00	0,00	
TOTAL	465	584	125,6	3.133.672,00	1.688.519,94	0,00	0,0

DESIGNAÇÃO DA DESPESA	Execução Física			Execução Financeira (Un.: Euros)				
	Meta a)	Abrangidos b)	Grau Exec. b) / a)	Dotação a)	Cabimento b)	Pagamento c)	Grau Exec. b) / a)	Grau Exec. c) / a)
PROG. 1 - INTERV. ESTRUT. NOS DOMÍNIOS DO EMPREGO E DA FORM. PROF.	25.987	4.462	17,2	45.786.070,00	13.281.843,02	1.410.911,27	29,0	3,1
PROMOÇÃO DA EMPREGABILIDADE E DO EMPREGO	25.045	4.352	17,4	38.651.054,00	11.248.196,39	1.192.523,35	29,1	3,1
PROM. A FORM. QUALIFICANTE E A TRANSIÇÃO P/A VIDA ACTIVA	1.720	695	40,4	5.593.057,00	1.602.757,28	173.348,49	28,7	3,1
Sistema de Aprendizagem - Gestão Directa	994	402	40,4	3.239.500,00	1.024.427,66	119.264,66	31,6	3,7
Sistema de Aprendizagem - Entidades Externas	148	46	31,1	734.000,00	10.542,41	0,00	1,4	0,0
Sistema de Aprendizagem - Saldos				0,00	0,00	0,00		
Cursos de Educação e Formação de Jovens	512	247	48,2	1.458.322,00	567.787,21	54.083,83	38,9	3,7
Cursos de Especialização Tecnológica	66		0,0	161.235,00	0,00	0,00	0,0	0,0
FORMAÇÃO AO LONGO DA VIDA E ADAPTABILIDADE	15.863	1.277	8,1	3.886.012,00	1.138.248,34	77.167,72	29,3	2,0
Bolsas de Formação da Iniciativa do Trabalhador	36	25	69,4	81.157,00	20.236,13	1.618,51	24,9	2,0
Cláusula de Formação				0,00	0,00	0,00		
Reconhecimento e Validação de Competências	3.518	117	3,3	1.271.077,00	1.005.227,38	56.360,19	79,1	4,4
Portugal Acolhe	83	41	49,4	38.657,00	12.359,20	2.957,92	32,0	7,7
Formação Modular	12.226	1.094	8,9	2.495.121,00	100.425,63	16.231,10	4,0	0,7
Formação para Activos				0,00	0,00	0,00		
Programa Qualificação-Emprego				0,00	0,00	0,00		
QUALIFICAÇÃO E INSERÇÃO PROF. PARA DESEMPREGADOS	7.290	2.315	31,8	28.621.514,00	8.120.949,53	909.592,30	28,4	3,2
Formação Profissional para Desempregados				0,00	0,00	0,00		
Cursos de Educação e Formação de Adultos	4.048	1.630	40,3	16.425.344,00	6.189.425,38	647.930,21	37,7	3,9
Estágios Profissionais - Port. 268/1997	1.681	683	40,6	5.382.570,00	1.873.025,64	261.662,09	34,8	4,9
Estágios Profissionais para Luso Descendentes	2	2	100,0	10.268,00	0,00	0,00	0,0	0,0
Estágios Profissionais - INOV-ART				0,00	0,00	0,00		
Estágios Profissionais	851		0,0	3.971.332,00	58.498,51	0,00	1,5	0,0
Estágios Profissionais - Qualificação Emprego	708		0,0	2.832.000,00	0,00	0,00	0,0	0,0
PROG. EMPREGO PARA A COMUNICAÇÃO SOCIAL REGIONAL E LOCAL - PECSRL		1		0,00	0,00	0,00		
Estágios Profissionais - PECSRL		1		0,00	0,00	0,00		
PROGRAMA INOV-JOVEM	172	64	37,2	550.471,00	386.241,24	32.414,84	70,2	5,9
Estágios Profissionais - INOV-JOVEM	172	64	37,2	550.471,00	386.241,24	32.414,84	70,2	5,9
APOIO À CRIAÇÃO DE EMP. NO ÂMBITO DO DESENV. LOCAL E DA ECON. SOCIAL	724	36	5,0	6.911.033,00	2.031.066,63	217.847,92	29,4	3,2
APOIO AO INVEST. EM INIC. LOCAIS CRIADORAS DE EMPREGO				1.801.216,00	1.014.939,33	72.374,63	56,3	4,0
(1) (*) Programa de Estímulo à Oferta de Emprego - Investimento	210	7	3,3	1.801.216,00	1.014.939,33	72.374,63	56,3	4,0
PROGRAMA DE ESTÍMULO À OFERTA DE EMPREGO	710	36	5,1	5.035.434,00	952.897,36	145.473,29	18,9	2,9
(1) (*) ILE - Criação de Postos de Trabalho	298	10	3,4	2.651.025,00	623.452,02	101.498,34	23,5	3,8
(1) (*) ILE - Majorações	91	6	6,6	181.359,00	42.304,91	5.951,74	23,3	3,3
CPE - Criação de Postos de Trabalho	162	14	8,6	775.062,00	79.225,36	12.339,50	10,2	1,6
(*) CPE - Majorações	12	1	8,3	35.568,00	530,51	530,51	1,5	1,5
Apoios à Contratação	233	11	4,7	1.284.312,00	190.030,56	25.153,20	14,8	2,0
Apoios à Contratação - Majorações	15		0,0	20.000,00	0,00	0,00	0,0	0,0
f) (**) Prémio de Igualdade de Oportunidades - Majorações	18		0,0	40.878,00	17.354,00	0,00	42,5	0,0
Apoio à Conversão de Contratos	17	1	5,9	47.230,00	0,00	0,00	0,0	0,0
APOIO À INT. NO MERCADO DE TRABALHO				0,00	0,00	0,00		
Prémio de Colocação				0,00	0,00	0,00		
Apoios à Contratação para Jovens				0,00	0,00	0,00		
Apoios à Contratação para Adultos e Públicos Específicos				0,00	0,00	0,00		
Sistema de Incentivos				0,00	0,00	0,00		
APOIOS À PROMOÇÃO DO ARTESANATO	11		0,0	4.000,00	0,00	0,00	0,0	0,0
Promoção do Artesanato - Artesãos	11		0,0	4.000,00	0,00	0,00	0,0	0,0
c) (**) Promoção do Artesanato - Feiras				0,00	0,00	0,00		
APOIO AO DESENVOLVIMENTO COOPERATIVO	3		0,0	70.383,00	63.229,94	0,00	89,8	0,0
d) (**) PRODESCOOP - Cooperativas - Investimento	2		0,0	52.782,00	45.629,83	0,00	86,4	0,0
PRODESCOOP - Cooperativas - Criação de Postos de Trabalho	3		0,0	17.601,00	17.600,11	0,00	100,0	0,0
FUNDO EUROPEU DE AJUSTAMENTO À GLOBALIZAÇÃO - FEG				0,00	0,00	0,00		
Apoios a Novos Empreendedores				0,00	0,00	0,00		
Apoio à Inserção				0,00	0,00	0,00		
Apoio ao Empreendedorismo				0,00	0,00	0,00		
Planos de Integração				0,00	0,00	0,00		
Bolsa de Formação - FEG				0,00	0,00	0,00		
FORMAÇÃO DE AGENTES DA POLÍTICA DE EMPREGO	218	74	33,9	23.983,00	2.580,00	540,00	10,8	2,3
FORMAÇÃO DE AGENTES DA POLÍTICA DE EMPREGO	218	74	33,9	23.983,00	2.580,00	540,00	10,8	2,3
Formação de Formadores	210	74	35,2	21.483,00	2.580,00	540,00	12,0	2,5
Formação de Animadores de UNIVAS e Clubes de Emprego	8		0,0	2.500,00	0,00	0,00	0,0	0,0
ACÇÕES EM COOPERAÇÃO				200.000,00	0,00	0,00	0,0	0,0
Centros de Gestão Participada				0,00	0,00	0,00		
Acções em Cooperação com Outras Entidades				200.000,00	0,00	0,00	0,0	0,0
PLANOS REGIONAIS DE EMPREGO, REDES E PACTOS				0,00	0,00	0,00		
PLANOS REGIONAIS DE EMPREGO, REDES E PACTOS				0,00	0,00	0,00		
Prog. de Promoção de Emprego p/ Distrito Porto - PROPEP				0,00	0,00	0,00		
Plano de Intervenção p/ Vales do Ave e Cávado - PIAVE				0,00	0,00	0,00		

DESIGNAÇÃO DA DESPESA	Execução Física			Execução Financeira (Un.: Euros)				
	Meta a)	Abrangidos b)	Grau Exec. b) / a)	Dotação a)	Cabimento b)	Pagamento c)	Grau Exec. b) / a)	Grau Exec. c) / a)
PROG. 2 - INTEGRAÇÃO ECON. E SOCIAL DOS GRUPOS SOCIAIS DESFAV.	15.321	5.764	37,6	13.671.321,00	4.690.385,85	290.355,61	34,3	2,1
PROMOVER O EMP. E A EMPREGABILIDADE DOS GRUPOS PART. DESFAVORECIDOS	15.321	5.764	37,6	13.671.321,00	4.690.385,85	290.355,61	34,3	2,1
ACÇÕES DE DESENV.PESSOAL E PROF. PESSOAS C/DEFICIÊNCIA	300	526	175,3	2.571.150,00	1.625.216,66	0,00	63,2	0,0
Aval. e Orientação Prof. de Pessoas com Deficiência	20	12	60,0	10.000,00	0,00	0,00	0,0	0,0
Pré-Profissionalização				0,00	0,00	0,00		
Form. para Pessoas com Deficiência - Acções em Cooperação	280	512	182,9	2.561.150,00	1.625.216,66	0,00	63,5	0,0
Readaptação ao Trabalho		2		0,00	0,00	0,00		
APOIOS AO EMPREGO E À CONTRATAÇÃO PESSOAS C/DEFICIÊNCIA	165	58	35,2	562.522,00	63.303,28	0,00	11,3	0,0
Incentivos ao Emp. de Pess. com Deficiência	32		0,0	145.311,00	6.755,56	0,00	4,6	0,0
Apoio a Actividades Independentes	1		0,0	15.309,00	0,00	0,00	0,0	0,0
Emprego Protegido - Cent. de Emp. Protegido	25	21	84,0	127.882,00	53.960,52	0,00	42,2	0,0
Emprego Protegido - Enclaves	40	26	65,0	154.020,00	0,00	0,00	0,0	0,0
Prémio de Mérito				0,00	0,00	0,00		
Apoio à Colocação e Acompanhamento Pós - Colocação	43	11	25,6	50.000,00	0,00	0,00	0,0	0,0
OED Lisboa				0,00	0,00	0,00		
Ajudas Técnicas e Triciclos	24		0,0	70.000,00	2.587,20	0,00	3,7	0,0
ACÇÕES DE FORM. PROF. DE GRUPOS DESFAVORECIDOS	156		0,0	416.424,00	30.625,16	4.160,90	7,4	1,0
Formação Especial				0,00	0,00	0,00		
Formação para a Inclusão	156		0,0	416.424,00	30.625,16	4.160,90	7,4	1,0
PROGRAMA VIDA - EMPREGO	139	80	57,6	581.193,00	427.286,08	93.966,86	73,5	16,2
Despesas com Pessoal				573,00	0,00	0,00	0,0	0,0
Funcionamento - Agências Regionais				1.200,00	0,00	0,00	0,0	0,0
Mediação para a Formação e o Emprego	4	4	100,0	45.000,00	44.308,38	11.145,00	98,5	24,8
Estágios de Integração Sócio-Profissional	60	26	43,3	207.000,00	110.219,34	20.659,41	53,2	10,0
Prémio de Integração Sócio-Profissional	3	1	33,3	15.120,00	5.030,64	0,00	33,3	0,0
Apoios ao Emprego	72	49	68,1	311.800,00	267.727,72	62.162,45	85,9	19,9
Apoios ao Auto-Emprego				0,00	0,00	0,00		
Formação de Agentes do Programa Vida - Emprego				500,00	0,00	0,00	0,0	0,0
DESENV. A REDE DE EQUIP. E SERV. DE PROMOÇÃO E DESENV.SOCIAL				0,00	0,00	0,00		
Apoio à Construção e Recup. de Equip. e ao seu Funcionamento				0,00	0,00	0,00		
Centros e Unidades de Reabilitação Profissional				0,00	0,00	0,00		
DINAMIZAÇÃO E PROMOÇÃO DO MERCADO SOCIAL DE EMPREGO	14.561	5.100	35,0	9.540.032,00	2.543.954,67	192.227,85	26,7	2,0
(*) Empresas de Inserção - Investimento	5		0,0	67.758,00	0,00	0,00	0,0	0,0
Empresas de Inserção - Profissionalização	445	349	78,4	1.431.322,00	1.005.266,21	110.643,97	70,2	7,7
(*) Empresas de Inserção - Formação	172	35	20,3	308.478,00	133.810,61	9.206,24	43,4	3,0
Empresas de Inserção - Prémio Integração	9		0,0	49.123,00	0,00	0,00	0,0	0,0
Programas Ocupacionais - Carenciados	1.287	490	38,1	3.256.383,00	1.404.877,85	72.377,64	43,1	2,2
Programas Ocupacionais - Subsidiados	8.407	4.261	50,7	0,00	0,00	0,00		
g) (**) Programa de Apoio à Iniciativa Privada (PAIPS)	2		0,0	13.968,00	0,00	0,00	0,0	0,0
Despacho Conjunto MSST/MC - Prog. Cultura Emprego				0,00	0,00	0,00		
Despacho Conjunto MAI/MTSS - Prevenção de Fogos Florestais				0,00	0,00	0,00		
Contrato Emprego Inserção	3.620		0,0	3.620.000,00	0,00	0,00	0,0	0,0
Contrato Emprego Inserção +	793		0,0	793.000,00	0,00	0,00	0,0	0,0
Centros de Gestão Participada - Reabilitação				0,00	0,00	0,00		
PROG. 3 - INTERV. PARA A ORG.E GESTÃO DO MERC EMP.E DA FORM. PROF.	4.400	425	9,7	1.008.762,00	577.931,87	80.835,58	57,3	8,0
DESENV. E MODERNIZAÇÃO DAS ESTRUTURAS E SERV. DE APOIO AO EMP. E FORM.				977.600,00	567.671,04	80.119,30	58,1	8,2
PROM. DE EST. E SERV. DE AP. À INSERÇÃO PROFISSIONAL				575.000,00	200.471,04	23.419,30	34,9	4,1
b) (**) Unidades de Inserção na Vida Activa (UNIVAS)	35	33	94,3	320.000,00	200.471,04	23.419,30	62,6	7,3
b) (**) Clubes de Emprego				0,00	0,00	0,00		
GIP - Gabinetes de Inserção Profissional				255.000,00	0,00	0,00	0,0	0,0
a) (**) Informação e Orientação Profissional		3.123		0,00	0,00	0,00		
Certificação Profissional				5.000,00	0,00	0,00	0,0	0,0
Estudos e Investigação				25.000,00	0,00	0,00	0,0	0,0
Processos e Métodos Didácticos				0,00	0,00	0,00		
Observatório do Emprego e Formação				0,00	0,00	0,00		
Regime Prest. Desemp. - DL nº220 de 03/11/2006				372.600,00	367.200,00	56.700,00	98,6	15,2
COLOCAÇÃO	4.400	425	9,7	3.000,00	0,00	0,00	0,0	0,0
Prod. de Instrumentos Téc. de Sup. à Actividade de Colocação	4.400	425	9,7	0,00	0,00	0,00		
COLOCAÇÃO EXTERNA				3.000,00	0,00	0,00	0,0	0,0
Rede Eures				3.000,00	0,00	0,00	0,0	0,0
PRESTAÇÕES TÉCNICAS - METODOLOGIA PNE				28.162,00	10.260,83	716,28	36,4	2,5
INSERJOVEM				9.882,00	4.217,96	150,80	42,7	1,5
REAGE				18.280,00	6.042,87	565,48	33,1	3,1
MODERNIZAÇÃO DO SERVIÇO PÚBLICO DE EMPREGO				0,00	0,00	0,00		
Modern. do SPE: Proj. LSE (Livre Serv. P/ Emprego)				0,00	0,00	0,00		
PROG. 4 - RELAÇÕES C/EXTERIOR E ARTICULAÇÃO COM OUTRAS ENTIDADES				233.309,00	2.934,50	150,00	1,3	0,1
ACÇÕES CONJUNTAS COM OUTRAS ENTIDADES				149.109,00	1.566,50	150,00	1,1	0,1
Diálogo Social				0,00	0,00	0,00		
Participação em Programas Comunitários				0,00	0,00	0,00		
OUTRAS ACÇÕES CONJUNTAS COM OUTRAS ENTIDADES				149.109,00	1.566,50	150,00	1,1	0,1
Concursos Diversos				146.609,00	1.566,50	150,00	1,1	0,1
Cooperação IEFPP, I.P. / Secretariado Nacional de Reabilitação				0,00	0,00	0,00		
Pré-Reforma				0,00	0,00	0,00		
Outras Acções				2.500,00	0,00	0,00	0,0	0,0

DESIGNAÇÃO DA DESPESA	Execução Física			Execução Financeira (Un.: Euros)				
	Meta a)	Abrangidos b)	Grau Exec. b) / a)	Dotação a)	Cabimento b)	Pagamento c)	Grau Exec. b) / a)	Grau Exec. c) / a)
COOPERAÇÃO INSTITUCIONAL				0,00	0,00	0,00		
Comissão para a Igualdade no Trabalho e no Emprego (CITE)				0,00	0,00	0,00		
Serviços Sociais do MSST				0,00	0,00	0,00		
Prog. p/a Promoção dos Ofic.e das Micro Emp. Artesanais (PPART)				0,00	0,00	0,00		
Agência Nacional Sócrates e Leonardo da Vinci				0,00	0,00	0,00		
Instituto de Gestão do Fundo Social Europeu (IGFSE)				0,00	0,00	0,00		
Outros Serviços				0,00	0,00	0,00		
Alto Comissariado p/Imigração e Minorias Étnicas				0,00	0,00	0,00		
Prog. de Prevenção e Eliminação da Exploração do Trabalho Infantil (PETI)				0,00	0,00	0,00		
Programa de Iniciativa Comunitária (PIC) EQUAL				0,00	0,00	0,00		
RELAÇÕES PÚBLICAS				84.200,00	1.368,00	0,00	1,6	0,0
Informação para o Exterior				51.500,00	1.368,00	0,00	2,7	0,0
Relação Directa com os Utentes				32.700,00	0,00	0,00	0,0	0,0
RELAÇÕES INTERNACIONAIS				0,00	0,00	0,00		
Organizações Internacionais				0,00	0,00	0,00		
COOPERAÇÃO BILATERAL C/ PALOPS				0,00	0,00	0,00		
Cooperação Bilateral com Outros Países e Outras Actividades				0,00	0,00	0,00		
PROG. 5 - GESTÃO E ORGANIZAÇÃO INTERNA				8.152.335,00	3.076.739,41	331.337,91	37,7	4,1
INFRA-ESTRUTURAS FÍSICAS				1.328.166,00	275.969,83	3.342,96	20,8	0,3
Centros de Emprego				90.166,00	30.050,50	0,00	33,3	0,0
Centros de Formação Profissional de Gestão Directa				1.188.000,00	240.639,33	3.342,96	20,3	0,3
Centros de Formação Profissional de Gestão Participada				0,00	0,00	0,00		
Centro de Reabilitação Profissional de Gestão Directa				0,00	0,00	0,00		
Centro de Reabilitação Profissional de Gestão Participada				0,00	0,00	0,00		
Serviços de Coordenação Central e Regional				21.000,00	5.280,00	0,00	25,1	0,0
OUTRAS INFRA-ESTRUTURAS FÍSICAS				29.000,00	0,00	0,00	0,0	0,0
Pólos de Formação				29.000,00	0,00	0,00	0,0	0,0
Funcionamento, Organização e Gestão Internas				428.127,00	160.085,58	29.448,65	37,4	6,9
Funcionamento, Organização e Gestão Internas				405.177,00	147.606,74	27.904,17	36,4	6,9
FUNCIONAMENTO - POEFDs E POR				22.950,00	12.478,84	1.544,48	54,4	6,7
Funcionamento - POR				15.450,00	7.489,42	1.094,16	48,5	7,1
Funcionamento - POPH				7.500,00	4.989,42	450,32	66,5	6,0
RECURSOS HUMANOS				272.874,00	34.519,14	5.027,98	12,7	1,8
GESTÃO DE RECURSOS HUMANOS				267.374,00	34.519,14	5.027,98	12,9	1,9
Centros de Emprego				102.684,00	12.963,97	3.130,13	12,6	3,0
Centros de Formação Profissional				99.850,00	18.889,02	1.804,54	18,9	1,8
Centros de Reabilitação Profissional				0,00	0,00	0,00		
Serviços de Coordenação Central e Regional				57.540,00	2.640,00	67,16	4,6	0,1
POR				7.300,00	26,15	26,15	0,4	0,4
Pessoal Deslocado em Diversos Serviços				0,00	0,00	0,00		
DESENVOLVIMENTO DOS RECURSOS HUMANOS				0,00	0,00	0,00		
Formação Interna - Acções				0,00	0,00	0,00		
Acção Social				5.500,00	0,00	0,00	0,0	0,0
INFORMATIZAÇÃO				55.206,00	45.066,24	167,26	81,6	0,3
Hardware				52.706,00	43.903,52	0,00	83,3	0,0
Software				0,00	0,00	0,00		
Comunicação				0,00	0,00	0,00		
Outros				2.500,00	1.162,72	167,26	46,5	6,7
INFORMAÇÃO CIENTÍFICA E DOCUMENTAÇÃO				10.000,00	53,80	0,00	0,5	0,0
INFORMAÇÃO CIENTÍFICA E DOCUMENTAÇÃO				10.000,00	53,80	0,00	0,5	0,0
Informação Científica e Técnica				10.000,00	53,80	0,00	0,5	0,0
Atividade Editorial				0,00	0,00	0,00		
Informação Interna				0,00	0,00	0,00		
GESTÃO DE CENTROS				6.057.962,00	2.561.044,82	293.351,06	42,3	4,8
Centros de Emprego				1.330.623,00	741.599,56	101.032,68	55,7	7,6
Centros de Formação Profissional				4.727.339,00	1.819.445,26	192.318,38	38,5	4,1
Centros de Reabilitação Profissional				0,00	0,00	0,00		
PROG 6 - OUTROS				0,00	0,00	0,00		
Restituições de Apoios Comunitários				0,00	0,00	0,00		
Constituição de Reserva				0,00	0,00	0,00		
ORGANISMO INTERMÉDIO				0,00	0,00	0,00		
TOTAL				68.851.797,00	21.629.834,65	2.113.590,37	31,4	3,1

(*) Número de pessoas envolvidas em componentes de medidas (ex.: majorações em ILE) cuja meta já está contemplada na medida principal.

(**) A execução física destas medidas não é contabilizada em número de abrangidos ou pessoas apoiadas, pelo que não pode ser adicionada à execução das restantes medidas.

(1) Inclui a actividade realizada no âmbito das Iniciativas Locais de Emprego - Serviços de Apoio à Família

Metas e Execução Física Agregadas por:

Pessoas:	45.708	10.651
a) Informação e Orientação Profissional:		3.123
b) Estruturas:	35	33
c) Feiras:		
d) Cooperativas (Investimento):	2	
f) Prémios de Igualdade de Oportunidades	18	
g) Programa de Apoio à Iniciativa Privada (PAIPS)	2	

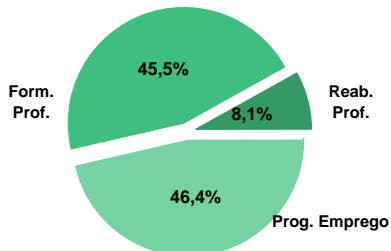
DELEGAÇÃO REGIONAL DO ALGARVE

EXECUÇÃO FÍSICA E FINANCEIRA

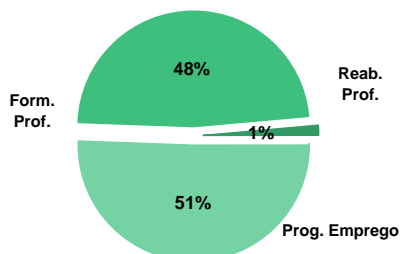
Valores acumulados a 28 de Fevereiro de 2009

ÁREAS DE INTERVENÇÃO	Execução Física			Execução Financeira (Un.: Euros)			
	Meta	Abrangidos	Grau Exec.	Dotação	Cabimento	Pagamento	Grau Exec.
EMPREGO	12.134	2.614	21,5	11.627.625,00	2.431.255,15	275.440,78	2,4
Programas de Emprego	6.174	2.124	34,4	11.627.625,00	2.431.255,15	275.440,78	2,4
Prod. de Instrumentos Téc. de Sup. à Actividade de Colocação	5.960	490	8,2	0,00	0,00	0,00	
FORMAÇÃO PROFISSIONAL	7.105	2.081	29,3	7.886.167,00	3.815.307,46	262.202,34	3,3
REABILITAÇÃO PROFISSIONAL	514	373	72,6	3.214.687,00	609.865,74	7.629,50	0,2
TOTAL	19.753	5.068	25,7	22.728.479,00	6.856.428,35	545.272,62	2,4
Informação e Orientação Profissional		1.522		0,00	0,00	0,00	

Abrangidos - Peso relativo



Pagamento - Peso relativo



MEDIDAS / PROGRAMAS COM MAIOR PESO RELATIVO

EXECUÇÃO FÍSICA	METAS	ABRANGIDOS	GRAU
Formação Modular	3.898	733	18,8
Programas Ocupacionais - Subsidiados	2.180	1.537	70,5
Desp.Conj.MAI/MTSS - Prev. Fogos Florest.	1.249	1	0,1
Cursos Educação e Formação de Adultos	1.138	619	54,4
Reconhec. e Validação de Competências	878	15	1,7
Estágios Profissionais	856	261	30,5
Sist. de Aprendizagem - Gestão Directa	608	419	68,9
Formação para Activos	517		0,0
Cursos Educ.e Form. Jovens - Novo Emp.	431		0,0
Estágios Profissionais - INOV-JOVEM	377	172	45,6

EXECUÇÃO FINANCEIRA	DOTAÇÃO	CABIMENTO	PAGAMENTO	GRAU PAGAM
Cursos Educação e Formação de Adultos	3.859.635,00	2.323.449,61	144.238,32	3,7
Form.p/ Pessoas c/ Def. - Acções Coop.	2.959.203,00	596.281,85	0,00	0,0
Formação para Activos	2.412.667,00	143.907,89	0,00	0,0
Estágios Profissionais	2.238.771,00	516.547,08	59.483,85	2,7
Sist. de Aprendizagem - Gestão Directa	2.128.858,00	1.047.743,16	84.947,26	4,0
Cursos Educ.e Form. Jovens - Novo Emp.	1.724.000,00	0,00	0,00	0,0
Estágios Profissionais - INOV-JOVEM	1.274.140,00	672.981,96	81.531,93	6,4
Desp.Conj.MAI/MTSS - Prev. Fogos Florest.	1.249.000,00	0,00	0,00	0,0
PEOE - Investimento	669.798,00	378.849,84	41.537,36	6,2
Sist. Aprendizagem - Entidades Externas	637.633,00	0,00	0,00	0,0

DELEGAÇÃO REGIONAL DO ALGARVE
EXECUÇÃO FÍSICA E FINANCEIRA DAS ÁREAS DE INTERVENÇÃO

 Valores acumulados a
28 de Fevereiro de 2009

PROGRAMAS DE EMPREGO	Execução Física			Execução Financeira (Un.: Euros)			
	Meta	Abrangidos	Grau Exec.	Dotação	Cabimento	Pagamento	Grau Exec.
PROGRAMAS DE FORMAÇÃO E EMPREGO	2.195	443	20,2	7.694.752,00	1.345.104,78	142.466,94	1,9
Bolsas de Formação da Iniciativa do Trabalhador	12	9	75,0	24.123,00	11.667,85	1.451,16	6,0
Estágios Profissionais - Port. 268/1997	856	261	30,5	2.238.771,00	516.547,08	59.483,85	2,7
Estágios Profissionais para Luso Descendentes	2		0,0	21.051,00	0,00	0,00	0,0
Estágios Profissionais - INOV-ART				0,00	0,00	0,00	
Estágios Profissionais - PECSRL		1		0,00	0,00	0,00	
Estágios Profissionais - INOV-JOVEM	377	172	45,6	1.274.140,00	672.981,96	81.531,93	6,4
Estágios Profissionais	517		0,0	2.412.667,00	143.907,89	0,00	0,0
Estágios Qualificação-Emprego	431		0,0	1.724.000,00	0,00	0,00	0,0
Bolsa de Formação - FEG				0,00	0,00	0,00	
CRIAÇÃO DE EMPREGO E EMPRESAS	153	18	11,8	1.570.764,00	663.760,81	91.804,35	5,8
(1) (*) Programa de Estímulo à Oferta de Emprego - Investimento	68	6	8,8	669.798,00	378.849,84	41.537,36	6,2
(1) ILE - Criação de Postos de Trabalho	96	13	13,5	612.113,00	220.069,57	28.961,19	4,7
(1) (*) ILE - Majorações	17		0,0	37.531,00	14.068,80	1.466,68	3,9
CPE - Criação de Postos de Trabalho	17	1	5,9	89.492,00	10.061,28	0,00	0,0
(*) CPE - Majorações	3		0,0	3.024,00	0,00	0,00	0,0
Apoios à Contratação	29	4	13,8	147.102,00	39.809,32	19.839,12	13,5
(*) Apoios à Contratação - Majorações				0,00	0,00	0,00	
(**) Prémio de Igualdade de Oportunidades - Majorações				0,00	0,00	0,00	
Apoio à Conversão de Contratos	1		0,0	3.354,00	0,00	0,00	0,0
Prémio de Colocação				0,00	0,00	0,00	
Apoios à Contratação para Jovens				0,00	0,00	0,00	
Apoios à Cont. para Adultos e Públicos Esp.				0,00	0,00	0,00	
Promoção do Artesanato - Artesãos	10		0,0	8.350,00	902,00	0,00	0,0
PRODESCOOP - Cooperativas - Criação de Postos de Trabalho				0,00	0,00	0,00	
Apoios a Novos Empreendedores - FEG				0,00	0,00	0,00	
Sistema de Incentivos				0,00	0,00	0,00	
MERCADO SOCIAL DE EMPREGO	3.774	1.636	43,3	1.906.508,00	272.738,48	8.449,83	
(*) Empresas de Inserção - Investimento				0,00	0,00	0,00	
Empresas de Inserção - Profissionalização	5	5	100,0	20.000,00	0,00	0,00	0,0
(*) Empresas de Inserção - Formação				0,00	0,00	0,00	
Empresas de Inserção - Prémio Integração				0,00	0,00	0,00	
Programas Ocupacionais - Carenciados	152	93	61,2	445.441,00	242.844,40	8.449,83	1,9
Programas Ocupacionais - Subsidiados	2.180	1.537	70,5	0,00	0,00	0,00	
Contrato Emprego Inserção	1.249	1	0,1	1.249.000,00	0,00	0,00	0,0
Contrato Emprego Inserção +	186		0,0	186.000,00	29.894,08	0,00	0,0
(**) Programa de Apoio à Iniciativa Privada (PAIPS)				0,00	0,00	0,00	
Despacho Conjunto MSST/MC - Prog. Cultura Emprego				0,00	0,00	0,00	
Despacho Conjunto MAI/MTSS - Prevenção de Fogos Florestais	2		0,0	6.067,00	0,00	0,00	0,0
OUTRAS MEDIDAS DE PROMOÇÃO DO EMPREGO	52	27	51,9	312.370,00	126.809,44	29.128,12	
<i>FORMAÇÃO DE AGENTES DA POLÍTICA DE EMPREGO</i>				0,00	0,00	0,00	
Formação de Animadores de UNIVAS e Clubes de Emprego				0,00	0,00	0,00	
<i>PLANOS REGIONAIS DE EMPREGO, REDES E PACTOS</i>				0,00	0,00	0,00	
Prog. de Promoção de Emprego p/ Distrito Porto - PROPEP				0,00	0,00	0,00	
Plano de Intervenção p/ Vales do Ave e Cávado - PIAVE				0,00	0,00	0,00	
<i>PROGRAMA VIDA - EMPREGO</i>	52	27	51,9	312.370,00	126.809,44	29.128,12	9,3
Despesas com Pessoal				0,00	0,00	0,00	
Funcionamento - Agências Regionais				4.870,00	1.030,00	164,77	3,4
Mediação para a Formação e o Emprego				0,00	0,00	0,00	
Estágios de Integração Sócio-Profissional	18	8	44,4	93.000,00	29.645,04	4.126,74	4,4
Prémio de Integração Sócio-Profissional	3		0,0	15.300,00	0,00	0,00	0,0
Apoios ao Emprego	30	19	63,3	191.600,00	96.134,40	24.836,61	13,0
Apoios ao Auto-Emprego	1		0,0	7.600,00	0,00	0,00	0,0
Formação de Agentes do Programa Vida - Emprego				0,00	0,00	0,00	
ESTRUTURAS E OUTROS APOIOS PARA PROMOÇÃO DO EMPREGO	-	-		143.231,00	22.841,64	3.591,54	2,5
(**) Promoção do Artesanato - Feiras				0,00	0,00	0,00	
(**) PRODESCOOP - Cooperativas - Investimento				0,00	0,00	0,00	
<i>PROM. DE EST. E SERV. DE AP. À INSERÇÃO PROFISSIONAL</i>	-	-	-	143.231,00	22.841,64	3.591,54	2,5
(**) Unidades de Inserção na Vida Activa (UNIVAS)	5	9	180,0	30.731,00	22.841,64	3.591,54	11,7
(**) Clubes de Emprego				0,00	0,00	0,00	
TOTAL	6.174	2.124	34,4	11.627.625,00	2.431.255,15	275.440,78	2,4

(*) Número de pessoas envolvidas em componentes de medidas (ex.: majorações em ILE) cuja meta já está contemplada na medida principal.

(**) A execução física destas medidas não é contabilizada em número de abrangidos ou pessoas apoiadas, pelo que não pode ser adicionada à execução das restantes medidas.

(1) Inclui a actividade realizada no âmbito das Iniciativas Locais de Emprego - Serviços de Apoio à Família

FORMAÇÃO PROFISSIONAL	Execução Física			Execução Financeira (Un.: Euros)			
	Meta	Abrangidos	Grau Exec.	Dotação	Cabimento	Pagamento	Grau Exec.
Sistema de Aprendizagem - Gestão Directa	608	419	68,9	2.128.858,00	1.047.743,16	84.947,26	4,0
Sistema de Aprendizagem - Entidades Externas	169	11	6,5	637.633,00	0,00	0,00	0,0
Sistema de Aprendizagem - Saldos				0,00	0,00	0,00	
Cursos de Educação e Formação de Jovens	189	156	82,5	236.279,00	155.376,02	20.274,63	8,6
Cursos de Especialização Tecnológica				0,00	0,00	0,00	
Cláusula de Formação				0,00	0,00	0,00	
Reconhecimento e Validação de Competências	878	15	1,7	480.000,00	227.144,62	10.380,38	2,2
Portugal Acolhe	180	95	52,8	112.250,00	5.389,65	633,75	0,6
Programa Qualificação-Emprego				0,00	0,00	0,00	
Formação Modular	3.898	733	18,8	427.710,00	54.476,40	1.728,00	0,4
Formação para Activos				0,00	0,00	0,00	
Cursos de Educação e Formação de Adultos	1.138	619	54,4	3.859.635,00	2.323.449,61	144.238,32	3,7
Formação de Formadores	45	33	73,3	3.802,00	1.728,00	0,00	0,0
Formação Especial				0,00	0,00	0,00	
Formação para a Inclusão				0,00	0,00	0,00	
IEFP, I.P. (Centros de Emprego + Centros de Form. Prof. de Gestão Directa)	7.105	2.081	29,3	7.886.167,00	3.815.307,46	262.202,34	3,3
Centros de Gestão Participada				0,00	0,00	0,00	
Ações em Cooperação com Outras Entidades				0,00	0,00	0,00	
TOTAL	7.105	2.081	29,3	7.886.167,00	3.815.307,46	262.202,34	3,3

REABILITAÇÃO PROFISSIONAL DE PESSOAS COM DEFICIÊNCIA	Execução Física			Execução Financeira (Un.: Euros)			
	Meta	Abrangidos	Grau Exec.	Dotação	Cabimento	Pagamento	Grau Exec.
Aval. e Orientação Prof. de Pessoas com Deficiência	39	1	2,6	6.228,00	0,00	0,00	0,0
Pré-Profissionalização				0,00	0,00	0,00	
Form. para Pessoas com Deficiência - Ações em Cooperação	353	325	92,1	2.959.203,00	596.281,85	0,00	0,0
Readaptação ao Trabalho				0,00	0,00	0,00	
Incentivos ao Emp. de Pess. com Deficiência	47	2	4,3	192.296,00	8.648,89	2.694,50	1,4
Apoio a Actividades Independentes				0,00	0,00	0,00	
Emprego Protegido - Cent. de Emp. Protegido				0,00	0,00	0,00	
Emprego Protegido - Enclaves	2	2	100,0	7.523,00	0,00	0,00	0,0
Prémio de Mérito				0,00	0,00	0,00	
Apoio à Colocação e Acompanhamento Pós - Colocação	65	43	66,2	20.937,00	0,00	0,00	0,0
OED Lisboa				0,00	0,00	0,00	
Ajudas Técnicas e Triciclos	8		0,0	28.500,00	4.935,00	4.935,00	17,3
Apoio à Construção e Recup. de Equip. e ao seu Funcionamento				0,00	0,00	0,00	
Centros e Unidades de Reabilitação Profissional				0,00	0,00	0,00	
Centros de Gestão Participada - Reabilitação				0,00	0,00	0,00	
Organismo Intermédio				0,00	0,00	0,00	
TOTAL	514	373	72,6	3.214.687,00	609.865,74	7.629,50	0,2

DESIGNAÇÃO DA DESPESA	Execução Física			Execução Financeira (Un.: Euros)				
	Meta a)	Abrangidos b)	Grau Exec. b) / a)	Dotação a)	Cabimento b)	Pagamento c)	Grau Exec. b) / a)	Grau Exec. c) / a)
PROG. 1 - INTERV. ESTRUT. NOS DOMÍNIOS DO EMPREGO E DA FORM. PROF.	9.453	2.542	26,9	17.151.683,00	5.824.173,05	496.473,63	34,0	2,9
PROMOÇÃO DA EMPREGABILIDADE E DO EMPREGO	9.255	2.491	26,9	15.577.117,00	5.158.684,24	404.669,28	33,1	2,6
PROM. A FORM. QUALIFICANTE E A TRANSIÇÃO P/A VIDA ACTIVA	966	586	60,7	3.002.770,00	1.203.119,18	105.221,89	40,1	3,5
Sistema de Aprendizagem - Gestão Directa	608	419	68,9	2.128.858,00	1.047.743,16	84.947,26	49,2	4,0
Sistema de Aprendizagem - Entidades Externas	169	11	6,5	637.633,00	0,00	0,00	0,0	0,0
Sistema de Aprendizagem - Saldos				0,00	0,00	0,00		
Cursos de Educação e Formação de Jovens	189	156	82,5	236.279,00	155.376,02	20.274,63	65,8	8,6
Cursos de Especialização Tecnológica				0,00	0,00	0,00		
FORMAÇÃO AO LONGO DA VIDA E ADAPTABILIDADE	4.968	852	17,1	1.044.083,00	298.678,52	14.193,29	28,6	1,4
Bolsas de Formação da Iniciativa do Trabalhador	12	9	75,0	24.123,00	11.667,85	1.451,16	48,4	6,0
Cláusula de Formação				0,00	0,00	0,00		
Reconhecimento e Validação de Competências	878	15	1,7	480.000,00	227.144,62	10.380,38	47,3	2,2
Portugal Acolhe	180	95	52,8	112.250,00	5.389,65	633,75	4,8	0,6
Formação Modular	3.898	733	18,8	427.710,00	54.476,40	1.728,00	12,7	0,4
Formação para Activos				0,00	0,00	0,00		
Programa Qualificação-Emprego				0,00	0,00	0,00		
QUALIFICAÇÃO E INSERÇÃO PROF. PARA DESEMPREGADOS	2.944	880	29,9	10.256.124,00	2.983.904,58	203.722,17	29,1	2,0
Formação Profissional para Desempregados				0,00	0,00	0,00		
Cursos de Educação e Formação de Adultos	1.138	619	54,4	3.859.635,00	2.323.449,61	144.238,32	60,2	3,7
Estágios Profissionais - Port. 268/1997	856	261	30,5	2.238.771,00	516.547,08	59.483,85	23,1	2,7
Estágios Profissionais para Luso Descendentes	2		0,0	21.051,00	0,00	0,00	0,0	0,0
Estágios Profissionais - INOV-ART				0,00	0,00	0,00		
Estágios Profissionais	517		0,0	2.412.667,00	143.907,89	0,00	6,0	0,0
Estágios Profissionais - Qualificação Emprego	431		0,0	1.724.000,00	0,00	0,00	0,0	0,0
PROG. EMPREGO PARA A COMUNICAÇÃO SOCIAL REGIONAL E LOCAL - PECSRL		1		0,00	0,00	0,00		
Estágios Profissionais - PECSRL		1		0,00	0,00	0,00		
PROGRAMA INOV-JOVEM	377	172	45,6	1.274.140,00	672.981,96	81.531,93	52,8	6,4
Estágios Profissionais - INOV-JOVEM	377	172	45,6	1.274.140,00	672.981,96	81.531,93	52,8	6,4
APOIO À CRIAÇÃO DE EMP. NO ÂMBITO DO DESENV. LOCAL E DA ECON. SOCIAL	153	18	11,8	1.570.764,00	663.760,81	91.804,35	42,3	5,8
APOIO AO INVEST. EM INIC. LOCAIS CRIADORAS DE EMPREGO				669.798,00	378.849,84	41.537,36	56,6	6,2
(1) (*) Programa de Estímulo à Oferta de Emprego - Investimento	68	6	8,8	669.798,00	378.849,84	41.537,36	56,6	6,2
PROGRAMA DE ESTÍMULO À OFERTA DE EMPREGO	143	18	12,6	892.616,00	284.008,97	50.266,99	31,8	5,6
(1) (*) ILE - Criação de Postos de Trabalho	96	13	13,5	612.113,00	220.069,57	28.961,19	36,0	4,7
(1) (*) ILE - Majorações	17		0,0	37.531,00	14.068,80	1.466,68	37,5	3,9
CPE - Criação de Postos de Trabalho	17	1	5,9	89.492,00	10.061,28	0,00	11,2	0,0
(*) CPE - Majorações	3		0,0	3.024,00	0,00	0,00	0,0	0,0
Apoios à Contratação	29	4	13,8	147.102,00	39.809,32	19.839,12	27,1	13,5
Apoios à Contratação - Majorações				0,00	0,00	0,00		
f) (**) Prémio de Igualdade de Oportunidades - Majorações				0,00	0,00	0,00		
Apoio à Conversão de Contratos	1		0,0	3.354,00	0,00	0,00	0,0	0,0
APOIO À INT. NO MERCADO DE TRABALHO				0,00	0,00	0,00		
Prémio de Colocação				0,00	0,00	0,00		
Apoios à Contratação para Jovens				0,00	0,00	0,00		
Apoios a Contratação para Adultos e Públicos Específicos				0,00	0,00	0,00		
Sistema de Incentivos				0,00	0,00	0,00		
APOIOS À PROMOÇÃO DO ARTESANATO	10		0,0	8.350,00	902,00	0,00	10,8	0,0
Promoção do Artesanato - Artesãos	10		0,0	8.350,00	902,00	0,00	10,8	0,0
c) (**) Promoção do Artesanato - Feiras				0,00	0,00	0,00		
APOIO AO DESENVOLVIMENTO COOPERATIVO				0,00	0,00	0,00		
d) (**) PRODESCOOP - Cooperativas - Investimento				0,00	0,00	0,00		
PRODESCOOP - Cooperativas - Criação de Postos de Trabalho				0,00	0,00	0,00		
FUNDO EUROPEU DE AJUSTAMENTO À GLOBALIZAÇÃO - FEG				0,00	0,00	0,00		
Apoios a Novos Empreendedores				0,00	0,00	0,00		
Apoio à Inserção				0,00	0,00	0,00		
Apoio ao Empreendedorismo				0,00	0,00	0,00		
Planos de Integração				0,00	0,00	0,00		
Bolsa de Formação				0,00	0,00	0,00		
FORMAÇÃO DE AGENTES DA POLÍTICA DE EMPREGO	45	33	73,3	3.802,00	1.728,00	0,00	45,4	0,0
FORMAÇÃO DE AGENTES DA POLÍTICA DE EMPREGO	45	33	73,3	3.802,00	1.728,00	0,00	45,4	0,0
Formação de Formadores	45	33	73,3	3.802,00	1.728,00	0,00	45,4	0,0
Formação de Animadores de UNIVAS e Clubes de Emprego				0,00	0,00	0,00		
ACÇÕES EM COOPERAÇÃO				0,00	0,00	0,00		
Centros de Gestão Participada				0,00	0,00	0,00		
Acções em Cooperação com Outras Entidades				0,00	0,00	0,00		
PLANOS REGIONAIS DE EMPREGO, REDES E PACTOS				0,00	0,00	0,00		
PLANOS REGIONAIS DE EMPREGO, REDES E PACTOS				0,00	0,00	0,00		
Prog. de Promoção de Emprego p/ Distrito Porto - PROPEP				0,00	0,00	0,00		
Plano de Intervenção p/ Vales do Ave e Cávado - PIAVE				0,00	0,00	0,00		

DESIGNAÇÃO DA DESPESA	Execução Física			Execução Financeira (Un.: Euros)				
	Meta a)	Abrangidos b)	Grau Exec. b) / a)	Dotação a)	Cabimento b)	Pagamento c)	Grau Exec. b) / a)	Grau Exec. c) / a)
PROG. 2 - INTEGRAÇÃO ECON. E SOCIAL DOS GRUPOS SOCIAIS DESFAV.	4.340	2.036	46,9	5.433.565,00	1.009.413,66	45.207,45	18,6	0,8
PROMOVER O EMP. E A EMPREGABILIDADE DOS GRUPOS PART. DESFAVORECIDOS	4.340	2.036	46,9	5.433.565,00	1.009.413,66	45.207,45	18,6	0,8
ACÇÕES DE DESENV.PESSOAL E PROF. PESSOAS C/DEFICIÊNCIA	392	326	83,2	2.965.431,00	596.281,85	0,00	20,1	0,0
Aval. e Orientação Prof. de Pessoas com Deficiência	39	1	2,6	6.228,00	0,00	0,00	0,0	0,0
Pré-Profissionalização				0,00	0,00	0,00		
Form. para Pessoas com Deficiência - Acções em Cooperação	353	325	92,1	2.959.203,00	596.281,85	0,00	20,2	0,0
Readaptação ao Trabalho				0,00	0,00	0,00		
APOIOS AO EMPREGO E À CONTRATAÇÃO PESSOAS C/DEFICIÊNCIA	122	47	38,5	249.256,00	13.583,89	7.629,50	5,4	3,1
Incentivos ao Emp. de Pers. com Deficiência	47	2	4,3	192.296,00	8.648,89	2.694,50	4,5	1,4
Apoio a Actividades Independentes				0,00	0,00	0,00		
Emprego Protegido - Cent. de Emp. Protegido				0,00	0,00	0,00		
Emprego Protegido - Enclaves	2	2	100,0	7.523,00	0,00	0,00	0,0	0,0
Prémio de Mérito				0,00	0,00	0,00		
Apoio à Colocação e Acompanhamento Pós - Colocação	65	43	66,2	20.937,00	0,00	0,00	0,0	0,0
OED Lisboa				0,00	0,00	0,00		
Ajudas Técnicas e Triciclos	8		0,0	28.500,00	4.935,00	4.935,00	17,3	17,3
ACÇÕES DE FORM. PROF. DE GRUPOS DESFAVORECIDOS				0,00	0,00	0,00		
Formação Especial				0,00	0,00	0,00		
Formação para a Inclusão				0,00	0,00	0,00		
PROGRAMA VIDA - EMPREGO	52	27	51,9	312.370,00	126.809,44	29.128,12	40,6	9,3
Despesas com Pessoal				0,00	0,00	0,00		
Funcionamento - Agências Regionais				4.870,00	1.030,00	164,77	21,1	3,4
Mediação para a Formação e o Emprego				0,00	0,00	0,00		
Estágios de Integração Sócio-Profissional	18	8	44,4	93.000,00	29.645,04	4.126,74	31,9	4,4
Prémio de Integração Sócio-Profissional	3		0,0	15.300,00	0,00	0,00	0,0	0,0
Apoios ao Emprego	30	19	63,3	191.600,00	96.134,40	24.836,61	50,2	13,0
Apoios ao Auto-Emprego	1		0,0	7.600,00	0,00	0,00	0,0	0,0
Formação de Agentes do Programa Vida - Emprego				0,00	0,00	0,00		
DESENV. A REDE DE EQUIP. E SERV. DE PROMOÇÃO E DESENV.SOCIAL				0,00	0,00	0,00		
Apoio à Construção e Recup. de Equip. e ao seu Funcionamento				0,00	0,00	0,00		
Centros e Unidades de Reabilitação Profissional				0,00	0,00	0,00		
DINAMIZAÇÃO E PROMOÇÃO DO MERCADO SOCIAL DE EMPREGO	3.774	1.636	43,3	1.906.508,00	272.738,48	8.449,83	14,3	0,4
(*) Empresas de Inserção - Investimento				0,00	0,00	0,00		
(*) Empresas de Inserção - Profissionalização	5	5	100,0	20.000,00	0,00	0,00	0,0	0,0
(*) Empresas de Inserção - Formação				0,00	0,00	0,00		
Empresas de Inserção - Prémio Integração				0,00	0,00	0,00		
Programas Ocupacionais - Carenciados	152	93	61,2	445.441,00	242.844,40	8.449,83	54,5	1,9
Programas Ocupacionais - Subsidiados	2.180	1.537	70,5	0,00	0,00	0,00		
g) (**) Programa de Apoio à Iniciativa Privada (PAIPS)				0,00	0,00	0,00		
Despacho Conjunto MSST/MC - Prog. Cultura Emprego				0,00	0,00	0,00		
Despacho Conjunto MAI/MTSS - Prevenção de Fogos Florestais	2		0,0	6.067,00	0,00	0,00	0,0	0,0
Contrato Emprego Inserção	1.249	1	0,1	1.249.000,00	0,00	0,00	0,0	0,0
Contrato Emprego Inserção +	186		0,0	186.000,00	29.894,08	0,00	16,1	0,0
Centros de Gestão Participada - Reabilitação				0,00	0,00	0,00		
PROG. 3 - INTERV. PARA A ORG.E GESTÃO DO MERC EMP.E DA FORM. PROF.	5.960	490	8,2	319.698,00	122.041,63	29.383,65	38,2	9,2
DESENV. E MODERNIZAÇÃO DAS ESTRUTURAS E SERV. DE APOIO AO EMP. E FORM.				311.648,00	121.503,29	29.244,19	39,0	9,4
PROM. DE EST. E SERV. DE AP. À INSERÇÃO PROFISSIONAL				143.231,00	22.841,64	3.591,54	15,9	2,5
b) (**) Unidades de Inserção na Vida Activa (UNIVAS)	5	9	180,0	30.731,00	22.841,64	3.591,54	74,3	11,7
b) (**) Clubes de Emprego				0,00	0,00	0,00		
GIP - Gabinetes de Inserção Profissional				112.500,00	0,00	0,00	0,0	0,0
a) (**) Informação e Orientação Profissional		1.522		0,00	0,00	0,00		
Certificação Profissional				3.700,00	494,65	146,65	13,4	4,0
Estudos e Investigação				0,00	0,00	0,00		
Processos e Métodos Didácticos				0,00	0,00	0,00		
Observatório do Emprego e Formação				0,00	0,00	0,00		
Regime Prest. Desemp. - DL nº220 de 03/11/2006				164.717,00	98.167,00	25.506,00	59,6	15,5
COLOCAÇÃO	5.960	490	8,2	4.000,00	0,00	0,00	0,0	0,0
Prod. de Instrumentos Téc. de Sup. à Actividade de Colocação	5.960	490	8,2	0,00	0,00	0,00		
COLOCAÇÃO EXTERNA				4.000,00	0,00	0,00	0,0	0,0
Rede Eures				4.000,00	0,00	0,00	0,0	0,0
PRESTAÇÕES TÉCNICAS - METODOLOGIA PNE				4.050,00	538,34	139,46	13,3	3,4
INSERJOVEM				1.875,00	223,74	46,80	11,9	2,5
REAGE				2.175,00	314,60	92,66	14,5	4,3
MODERNIZAÇÃO DO SERVIÇO PÚBLICO DE EMPREGO				0,00	0,00	0,00		
Modern. do SPE: Proj. LSE (Livre Serv. P/ Emprego)				0,00	0,00	0,00		
PROG. 4 - RELAÇÕES C/EXTERIOR E ARTICULAÇÃO COM OUTRAS ENTIDADES				17.000,00	0,00	0,00	0,0	0,0
ACÇÕES CONJUNTAS COM OUTRAS ENTIDADES				500,00	0,00	0,00	0,0	0,0
Diálogo Social				0,00	0,00	0,00		
Participação em Programas Comunitários				0,00	0,00	0,00		
OUTRAS ACÇÕES CONJUNTAS COM OUTRAS ENTIDADES				500,00	0,00	0,00	0,0	0,0
Concursos Diversos				500,00	0,00	0,00	0,0	0,0
Cooperação IEFPP, I.P. / Secretariado Nacional de Reabilitação				0,00	0,00	0,00		
Pré-Reforma				0,00	0,00	0,00		
Outras Acções				0,00	0,00	0,00		

DESIGNAÇÃO DA DESPESA	Execução Física			Execução Financeira (Un.: Euros)				
	Meta a)	Abrangidos b)	Grau Exec. b) / a)	Dotação a)	Cabimento b)	Pagamento c)	Grau Exec. b) / a)	Grau Exec. c) / a)
COOPERAÇÃO INSTITUCIONAL				0,00	0,00	0,00		
Comissão para a Igualdade no Trabalho e no Emprego (CITE)				0,00	0,00	0,00		
Serviços Sociais do MSST				0,00	0,00	0,00		
Prog. p/a Promoção dos Ofic.e das Micro Emp. Artesanais (PPART)				0,00	0,00	0,00		
Agência Nacional Sócrates e Leonardo da Vinci				0,00	0,00	0,00		
Instituto de Gestão do Fundo Social Europeu (IGFSE)				0,00	0,00	0,00		
Outros Serviços				0,00	0,00	0,00		
Alto Comissariado p/Imigração e Minorias Étnicas				0,00	0,00	0,00		
Prog. de Prevenção e Eliminação da Exploração do Trabalho Infantil (PETI)				0,00	0,00	0,00		
Programa de Iniciativa Comunitária (PIC) EQUAL				0,00	0,00	0,00		
RELAÇÕES PÚBLICAS				16.500,00	0,00	0,00	0,0	0,0
Informação para o Exterior				10.000,00	0,00	0,00	0,0	0,0
Relação Directa com os Utentes				6.500,00	0,00	0,00	0,0	0,0
RELAÇÕES INTERNACIONAIS				0,00	0,00	0,00		
Organizações Internacionais				0,00	0,00	0,00		
COOPERAÇÃO BILATERAL C/ PALOPS				0,00	0,00	0,00		
Cooperação Bilateral com Outros Países e Outras Actividades				0,00	0,00	0,00		
PROG. 5 - GESTÃO E ORGANIZAÇÃO INTERNA				3.003.378,00	1.254.182,08	149.084,61	41,8	5,0
INFRA-ESTRUTURAS FÍSICAS				270.800,00	5.806,40	2.424,00	2,1	0,9
Centros de Emprego				11.250,00	0,00	0,00	0,0	0,0
Centros de Formação Profissional de Gestão Directa				81.000,00	3.200,00	0,00	4,0	0,0
Centros de Formação Profissional de Gestão Participada				0,00	0,00	0,00		
Centro de Reabilitação Profissional de Gestão Directa				0,00	0,00	0,00		
Centro de Reabilitação Profissional de Gestão Participada				0,00	0,00	0,00		
Serviços de Coordenação Central e Regional				6.000,00	0,00	0,00	0,0	0,0
OUTRAS INFRA-ESTRUTURAS FÍSICAS				172.550,00	2.606,40	2.424,00	1,5	1,4
Pólos de Formação				172.550,00	2.606,40	2.424,00	1,5	1,4
Funcionamento, Organização e Gestão Internas				322.193,00	55.981,13	7.850,15	17,4	2,4
Funcionamento, Organização e Gestão Internas				293.250,00	49.263,84	6.181,93	16,8	2,1
FUNCIONAMENTO - POEFDS E POR				28.943,00	6.717,29	1.668,22	23,2	5,8
Funcionamento - POR				8.640,00	1.897,68	965,75	22,0	11,2
Funcionamento - POPH				20.303,00	4.819,61	702,47	23,7	3,5
RECURSOS HUMANOS				82.570,00	36.193,21	336,56	43,8	0,4
GESTÃO DE RECURSOS HUMANOS				77.470,00	32.149,91	336,56	41,5	0,4
Centros de Emprego				43.150,00	28.109,91	296,56	65,1	0,7
Centros de Formação Profissional				11.480,00	40,00	40,00	0,3	0,3
Centros de Reabilitação Profissional				0,00	0,00	0,00		
Serviços de Coordenação Central e Regional				22.000,00	4.000,00	0,00	18,2	0,0
POR				840,00	0,00	0,00	0,0	0,0
Pessoal Deslocado em Diversos Serviços				0,00	0,00	0,00		
DESENVOLVIMENTO DOS RECURSOS HUMANOS				1.100,00	43,50	0,00	4,0	0,0
Formação Interna - Acções				1.100,00	43,50	0,00	4,0	0,0
Acção Social				4.000,00	3.999,80	0,00	100,0	0,0
INFORMATIZAÇÃO				7.500,00	1.788,91	481,12	23,9	6,4
Hardware				5.000,00	672,00	0,00	13,4	0,0
Software				0,00	0,00	0,00		
Comunicação				0,00	0,00	0,00		
Outros				2.500,00	1.116,91	481,12	44,7	19,2
INFORMAÇÃO CIENTÍFICA E DOCUMENTAÇÃO				2.000,00	252,50	252,50	12,6	12,6
INFORMAÇÃO CIENTÍFICA E DOCUMENTAÇÃO				2.000,00	252,50	252,50	12,6	12,6
Informação Científica e Técnica				2.000,00	252,50	252,50	12,6	12,6
Atividade Editorial				0,00	0,00	0,00		
Informação Interna				0,00	0,00	0,00		
GESTÃO DE CENTROS				2.318.315,00	1.154.159,93	137.740,28	49,8	5,9
Centros de Emprego				1.434.265,00	812.529,97	123.799,34	56,7	8,6
Centros de Formação Profissional				884.050,00	341.629,96	13.940,94	38,6	1,6
Centros de Reabilitação Profissional				0,00	0,00	0,00		
PROG 6 - OUTROS				0,00	0,00	0,00		
Restituições de Apoios Comunitários				0,00	0,00	0,00		
Constituição de Reserva				0,00	0,00	0,00		
ORGANISMO INTERMÉDIO				0,00	0,00	0,00		
TOTAL				25.925.324,00	8.209.810,42	720.149,34	31,7	2,8

(*) Número de pessoas envolvidas em componentes de medidas (ex.: majorações em ILE) cuja meta já está contemplada na medida principal.

(**) A execução física destas medidas não é contabilizada em número de abrangidos ou pessoas apoiadas, pelo que não pode ser adicionada à execução das restantes medidas.

(1) Inclui a actividade realizada no âmbito das Iniciativas Locais de Emprego - Serviços de Apoio à Família

Metas e Execução Física Agregadas por:

Pessoas:	19.753	5.068
a) Informação e Orientação Profissional:		1.522
b) Estruturas:	5	9
c) Feiras:		
d) Cooperativas (Investimento):		
f) Prémios de Igualdade de Oportunidades		
g) Programa de Apoio à Iniciativa Privada (PAIPS)		

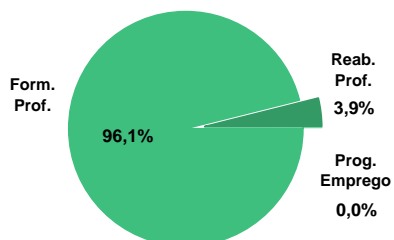
SERVIÇOS CENTRAIS E CENTROS DE GESTÃO PARTICIPADA

EXECUÇÃO FÍSICA E FINANCEIRA

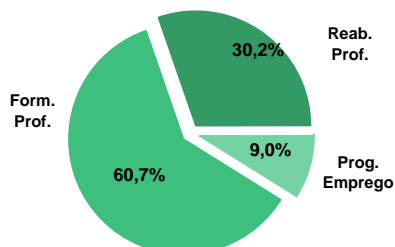
Valores acumulados a 28 de Fevereiro de 2009

ÁREAS DE INTERVENÇÃO	Execução Física			Execução Financeira (Un.: Euros)			
	Meta	Abrangidos	Grau Exec.	Dotação	Cabimento	Pagamento	Grau Exec.
EMPREGO	38.309		0,0	142.830.605,00	1.742.301,63	1.739.590,54	1,2
Programas de Emprego	38.309		0,0	142.805.605,00	1.742.301,63	1.739.590,54	1,2
Prod. de Instrumentos Téc. de Sup. à Actividade de Colocação				25.000,00	0,00	0,00	0,0
FORMAÇÃO PROFISSIONAL	155.475	21.202	13,6	216.410.739,00	11.798.896,98	11.733.794,50	5,4
REABILITAÇÃO PROFISSIONAL	9.617	850	8,8	85.875.156,00	5.841.912,20	5.841.912,20	6,8
TOTAL	203.401	22.052	10,8	445.116.500,00	19.383.110,81	19.315.297,24	4,3
Informação e Orientação Profissional				300.000,00	55.783,83	55.200,00	18,4

Abrangidos - Peso relativo



Pagamento - Peso relativo



MEDIDAS / PROGRAMAS COM MAIOR PESO RELATIVO

EXECUÇÃO FÍSICA	METAS	ABRANGIDOS	GRAU
Centros de Gestão Participada	106.795	21.202	19,9
Prémio de Colocação	20.000	0	0,0
Formação para Activos	20.000	0	0,0
Ações em Coop. c/ Outras Entidades	20.000	0	0,0
Prémio de Colocação	12.000	0	0,0
Formação para Activos	5.000	0	0,0
Centros de Gestão Particip. - Reabilitação	3.682	850	23,1
Prémio de Colocação	3.000	0	0,0
Cursos Educação e Formação de Adultos	2.050	0	0,0
Desp.Conj.MAI/MTSS - Prev. Fogos Florest.	1.500	0	0,0

EXECUÇÃO FINANCEIRA	DOTAÇÃO	CABIMENTO	PAGAMENTO	GRAU PAGAM
Centros de Gestão Participada	95.937.041,00	11.508.444,50	11.508.444,50	12,0
Formação para Activos	70.000.000,00	0,00	0,00	0,0
Prémio de Colocação	45.000.000,00	0,00	0,00	0,0
Prémio de Colocação	40.000.000,00	0,00	0,00	0,0
Prémio de Colocação	24.000.000,00	0,00	0,00	0,0
Programas Ocupacionais - Subsidiados	17.200.000,00	1.697.420,37	1.697.420,37	9,9
Ações em Coop. c/ Outras Entidades	13.546.000,00	268.200,00	225.000,00	1,7
Formação para Activos	7.567.259,00	0,00	0,00	0,0
Centros de Gestão Particip. - Reabilitação	7.198.992,00	1.203.736,50	1.203.736,50	16,7
Sist. Aprendizagem - Entidades Externas	7.124.549,00	0,00	0,00	0,0

SERVIÇOS CENTRAIS E CGP
EXECUÇÃO FÍSICA E FINANCEIRA DAS ÁREAS DE INTERVENÇÃO

 Valores acumulados a
28 de Fevereiro de 2009

PROGRAMAS DE EMPREGO	Execução Física			Execução Financeira (Un.: Euros)			
	Meta	Abrangidos	Grau Exec.	Dotação	Cabimento	Pagamento	Grau Exec.
PROGRAMAS DE FORMAÇÃO E EMPREGO	230		0,0	4.505.567,00	0,00	0,00	0,0
Bolsas de Formação da Iniciativa do Trabalhador				0,00	0,00	0,00	
Estágios Profissionais - Port. 268/1997				0,00	0,00	0,00	
Estágios Profissionais para Luso Descendentes				0,00	0,00	0,00	
Estágios Profissionais - INOV-ART	200		0,0	4.250.000,00	0,00	0,00	0,0
Estágios Profissionais - PECSRL				0,00	0,00	0,00	
Estágios Profissionais - INOV-JOVEM				147.567,00	0,00	0,00	0,0
Estágios Profissionais				0,00	0,00	0,00	
Estágios Qualificação-Emprego				0,00	0,00	0,00	
Bolsa de Formação - FEG	30		0,0	108.000,00	0,00	0,00	0,0
criação de emprego e empresas	35.895		0,0	115.251.594,00	0,00	0,00	0,0
(1) (*) Programa de Estímulo à Oferta de Emprego - Investimento				3.505.887,00	0,00	0,00	0,0
(1) ILE - Criação de Postos de Trabalho	530		0,0	2.150.000,00	0,00	0,00	0,0
(1) (*) ILE - Majorações				0,00	0,00	0,00	
CPE - Criação de Postos de Trabalho				0,00	0,00	0,00	
(*) CPE - Majorações				0,00	0,00	0,00	
Apoios à Contratação				0,00	0,00	0,00	
(*) Apoios à Contratação - Majorações				0,00	0,00	0,00	
(**) Prémio de Igualdade de Oportunidades - Majorações				0,00	0,00	0,00	
Apoio à Conversão de Contratos				0,00	0,00	0,00	
Prémio de Colocação				0,00	0,00	0,00	
Apoios à Contratação para Jovens	20.000		0,0	40.000.000,00	0,00	0,00	0,0
Apoios à Cont. para Adultos e Públicos Esp.	12.000		0,0	24.000.000,00	0,00	0,00	0,0
Promoção do Artesanato - Artesãos	300		0,0	103.850,00	0,00	0,00	0,0
PRODESCOOP - Cooperativas - Criação de Postos de Trabalho	65		0,0	491.857,00	0,00	0,00	0,0
Apoios a Novos Empreendedores - FEG				0,00	0,00	0,00	
Sistema de Incentivos	3.000		0,0	45.000.000,00	0,00	0,00	0,0
MERCADO SOCIAL DE EMPREGO	1.800		0,0	19.329.247,00	1.697.420,37	1.697.420,37	
(*) Empresas de Inserção - Investimento				0,00	0,00	0,00	
Empresas de Inserção - Profissionalização				0,00	0,00	0,00	
(*) Empresas de Inserção - Formação				0,00	0,00	0,00	
Empresas de Inserção - Prémio Integração				0,00	0,00	0,00	
Programas Ocupacionais - Carenciados				0,00	0,00	0,00	
Programas Ocupacionais - Subsidiados				17.200.000,00	1.697.420,37	1.697.420,37	9,9
Contrato Emprego Inserção				0,00	0,00	0,00	
Contrato Emprego Inserção +				0,00	0,00	0,00	
(**) Programa de Apoio à Iniciativa Privada (PAIPS)				0,00	0,00	0,00	
Despacho Conjunto MSST/MC - Prog. Cultura Emprego	300		0,0	1.100.000,00	0,00	0,00	0,0
Despacho Conjunto MAI/MTSS - Prevenção de Fogos Florestais	1.500		0,0	1.029.247,00	0,00	0,00	0,0
OUTRAS MEDIDAS DE PROMOÇÃO DO EMPREGO	384		0,0	1.974.664,00	44.881,26	42.170,17	
FORMAÇÃO DE AGENTES DA POLÍTICA DE EMPREGO	10		0,0	5.000,00	0,00	0,00	0,0
Formação de Animadores de UNIVAS e Clubes de Emprego	10		0,0	5.000,00	0,00	0,00	0,0
PLANOS REGIONAIS DE EMPREGO, REDES E PACTOS				0,00	0,00	0,00	
Prog. de Promoção de Emprego p/ Distrito Porto - PROPEP				0,00	0,00	0,00	
Plano de Intervenção p/ Vales do Ave e Cávado - PIAVE				0,00	0,00	0,00	
PROGRAMA VIDA - EMPREGO	374		0,0	1.969.664,00	44.881,26	42.170,17	2,1
Despesas com Pessoal				508.556,00	44.881,26	42.170,17	8,3
Funcionamento - Agências Regionais				0,00	0,00	0,00	
Mediação para a Formação e o Emprego				0,00	0,00	0,00	
Estágios de Integração Sócio-Profissional	205		0,0	717.954,00	0,00	0,00	0,0
Prémio de Integração Sócio-Profissional				0,00	0,00	0,00	
Apoios ao Emprego	169		0,0	717.954,00	0,00	0,00	0,0
Apoios ao Auto-Emprego				0,00	0,00	0,00	
Formação de Agentes do Programa Vida - Emprego				25.200,00	0,00	0,00	0,0
ESTRUTURAS E OUTROS APOIOS PARA PROMOÇÃO DO EMPREGO	-	-		1.744.533,00	0,00	0,00	0,0
(**) Promoção do Artesanato - Feiras	95		0,0	411.275,00	0,00	0,00	0,0
(**) PRODESCOOP - Cooperativas - Investimento	59		0,0	1.175.758,00	0,00	0,00	0,0
PROM. DE EST. E SERV. DE AP. À INSERÇÃO PROFISSIONAL	-	-	-	157.500,00	0,00	0,00	0,0
(**) Unidades de Inserção na Vida Activa (UNIVAS)				0,00	0,00	0,00	
(**) Clubes de Emprego				0,00	0,00	0,00	
TOTAL	38.309		0,0	142.805.605,00	1.742.301,63	1.739.590,54	1,2

(*) Número de pessoas envolvidas em componentes de medidas (ex.: majorações em ILE) cuja meta já está contemplada na medida principal.

(**) A execução física destas medidas não é contabilizada em número de abrangidos ou pessoas apoiadas, pelo que não pode ser adicionada à execução das restantes medidas.

(1) Inclui a actividade realizada no âmbito das Iniciativas Locais de Emprego - Serviços de Apoio à Família

FORMAÇÃO PROFISSIONAL	Execução Física			Execução Financeira (Un.: Euros)			
	Meta	Abrangidos	Grau Exec.	Dotação	Cabimento	Pagamento	Grau Exec.
Sistema de Aprendizagem - Gestão Directa				6.117.156,00	0,00	0,00	0,0
Sistema de Aprendizagem - Entidades Externas				7.124.549,00	0,00	0,00	0,0
Sistema de Aprendizagem - Saldos				0,00	0,00	0,00	
Cursos de Educação e Formação de Jovens				0,00	0,00	0,00	
Cursos de Especialização Tecnológica				0,00	0,00	0,00	
Cláusula de Formação	430		0,0	1.500.000,00	0,00	0,00	0,0
Reconhecimento e Validação de Competências				4.999.700,00	0,00	0,00	0,0
Portugal Acolhe				0,00	0,00	0,00	
Programa Qualificação-Emprego	20.000		0,0	70.000.000,00	0,00	0,00	0,0
Formação Modular				6.779.343,00	0,00	0,00	0,0
Formação para Activos	5.000		0,0	7.567.259,00	0,00	0,00	0,0
Cursos de Educação e Formação de Adultos				0,00	0,00	0,00	
Formação de Formadores	1.200		0,0	169.446,00	22.252,48	350,00	0,2
Formação Especial				0,00	0,00	0,00	
Formação para a Inclusão	2.050		0,0	2.670.245,00	0,00	0,00	0,0
IEFP, I.P. (Centros de Emprego + Centros de Form. Prof. de Gestão Directa)	28.680		0,0	106.927.698,00	22.252,48	350,00	0,0
Centros de Gestão Participada	106.795	21.202	19,9	95.937.041,00	11.508.444,50	11.508.444,50	12,0
Acções em Cooperação com Outras Entidades	20.000		0,0	13.546.000,00	268.200,00	225.000,00	1,7
TOTAL	155.475	21.202	13,6	216.410.739,00	11.798.896,98	11.733.794,50	5,4

REABILITAÇÃO PROFISSIONAL DE PESSOAS COM DEFICIÊNCIA	Execução Física			Execução Financeira (Un.: Euros)			
	Meta	Abrangidos	Grau Exec.	Dotação	Cabimento	Pagamento	Grau Exec.
Aval. e Orientação Prof. de Pessoas com Deficiência	1.215		0,0	542.222,00	0,00	0,00	0,0
Pré-Profissionalização				0,00	0,00	0,00	
Form. para Pessoas com Deficiência - Acções em Cooperação	1.420		0,0	1.129.000,00	0,00	0,00	0,0
Readaptação ao Trabalho				19.000,00	0,00	0,00	0,0
Incentivos ao Emp. de Pess. com Deficiência				0,00	0,00	0,00	
Apoio a Actividades Independentes				0,00	0,00	0,00	
Emprego Protegido - Cent. de Emp. Protegido				340.000,00	0,00	0,00	0,0
Emprego Protegido - Enclaves				0,00	0,00	0,00	
Prémio de Mérito				150.000,00	0,00	0,00	0,0
Apoio à Colocação e Acompanhamento Pós - Colocação				0,00	0,00	0,00	
OED Lisboa				150.000,00	0,00	0,00	0,0
Ajudas Técnicas e Triciclos	300		0,0	850.000,00	0,00	0,00	0,0
Apoio à Construção e Recup. de Equip. e ao seu Funcionamento				30.000,00	0,00	0,00	0,0
Centros e Unidades de Reabilitação Profissional				400.000,00	0,00	0,00	0,0
Centros de Gestão Participada - Reabilitação	3.682	850	23,1	7.198.992,00	1.203.736,50	1.203.736,50	16,7
Organismo Intermédio	3.000		0,0	75.065.942,00	4.638.175,70	4.638.175,70	6,2
TOTAL	9.617	850	8,8	85.875.156,00	5.841.912,20	5.841.912,20	6,8

DESIGNAÇÃO DA DESPESA	Execução Física			Execução Financeira (Un.: Euros)				
	Meta a)	Abrangidos b)	Grau Exec. b) / a)	Dotação a)	Cabimento b)	Pagamento c)	Grau Exec. b) / a)	Grau Exec. c) / a)
PROG. 1 - INTERV. ESTRUT. NOS DOMÍNIOS DO EMPREGO E DA FORM. PROF.	189.560	21.202	11,2	335.916.288,00	11.798.896,98	11.733.794,50	3,5	3,5
PROMOÇÃO DA EMPREGABILIDADE E DO EMPREGO	25.630		0,0	108.485.574,00	0,00	0,00	0,0	0,0
PROM. A FORM. QUALIFICANTE E A TRANSIÇÃO P/A VIDA ACTIVA				13.241.705,00	0,00	0,00	0,0	0,0
Sistema de Aprendizagem - Gestão Directa				6.117.156,00	0,00	0,00	0,0	0,0
Sistema de Aprendizagem - Entidades Externas				7.124.549,00	0,00	0,00	0,0	0,0
Sistema de Aprendizagem - Saldos				0,00	0,00	0,00		
Cursos de Educação e Formação de Jovens				0,00	0,00	0,00		
Cursos de Especialização Tecnológica				0,00	0,00	0,00		
FORMAÇÃO AO LONGO DA VIDA E ADAPTABILIDADE	25.430		0,0	90.846.302,00	0,00	0,00	0,0	0,0
Bolsas de Formação da Iniciativa do Trabalhador				0,00	0,00	0,00		
Cláusula de Formação	430		0,0	1.500.000,00	0,00	0,00	0,0	0,0
Reconhecimento e Validação de Competências				4.999.700,00	0,00	0,00	0,0	0,0
Portugal Acolhe				0,00	0,00	0,00		
Formação Modular				6.779.343,00	0,00	0,00	0,0	0,0
Formação para Activos	5.000		0,0	7.567.259,00	0,00	0,00	0,0	0,0
Programa Qualificação-Emprego	20.000		0,0	70.000.000,00	0,00	0,00	0,0	0,0
QUALIFICAÇÃO E INSERÇÃO PROF. PARA DESEMPREGADOS	200		0,0	4.250.000,00	0,00	0,00	0,0	0,0
Formação Profissional para Desempregados				0,00	0,00	0,00		
Cursos de Educação e Formação de Adultos				0,00	0,00	0,00		
Estágios Profissionais - Port. 268/1997				0,00	0,00	0,00		
Estágios Profissionais para Luso Descendentes				0,00	0,00	0,00		
Estágios Profissionais - INOV-ART	200		0,0	4.250.000,00	0,00	0,00	0,0	0,0
Estágios Profissionais				0,00	0,00	0,00		
Estágios Profissionais - Qualificação Emprego				0,00	0,00	0,00		
PROG. EMPREGO PARA A COMUNICAÇÃO SOCIAL REGIONAL E LOCAL - PECSRL				0,00	0,00	0,00		
Estágios Profissionais - PECSRL				0,00	0,00	0,00		
PROGRAMA INOV-JOVEM				147.567,00	0,00	0,00	0,0	0,0
Estágios Profissionais - INOV-JOVEM				147.567,00	0,00	0,00	0,0	0,0
APOIO À CRIAÇÃO DE EMP. NO ÂMBITO DO DESENV. LOCAL E DA ECON. SOCIAL	35.925		0,0	117.773.227,00	0,00	0,00	0,0	0,0
APOIO AO INVEST. EM INIC. LOCAIS CRIADORAS DE EMPREGO				3.505.887,00	0,00	0,00	0,0	0,0
(1)(*) Programa de Estímulo à Oferta de Emprego - Investimento				3.505.887,00	0,00	0,00	0,0	0,0
PROGRAMA DE ESTÍMULO À OFERTA DE EMPREGO	530		0,0	2.150.000,00	0,00	0,00	0,0	0,0
(1)(*) ILE - Criação de Postos de Trabalho	530		0,0	2.150.000,00	0,00	0,00	0,0	0,0
(1)(*) ILE - Majorações				0,00	0,00	0,00		
CPE - Criação de Postos de Trabalho				0,00	0,00	0,00		
(*) CPE - Majorações				0,00	0,00	0,00		
Apoios à Contratação				0,00	0,00	0,00		
(*) Apoios à Contratação - Majorações				0,00	0,00	0,00		
f) (**) Prémio de Igualdade de Oportunidades - Majorações				0,00	0,00	0,00		
Apoio à Conversão de Contratos				0,00	0,00	0,00		
APOIO À INT. NO MERCADO DE TRABALHO	35.000		0,0	109.000.000,00	0,00	0,00	0,0	0,0
Prémio de Colocação				0,00	0,00	0,00		
Apoios à Contratação para Jovens	20.000		0,0	40.000.000,00	0,00	0,00	0,0	0,0
Apoios a Contratação para Adultos e Públicos Específicos	12.000		0,0	24.000.000,00	0,00	0,00	0,0	0,0
Sistema de Incentivos	3.000		0,0	45.000.000,00	0,00	0,00	0,0	0,0
APOIOS À PROMOÇÃO DO ARTESANATO	300		0,0	515.125,00	0,00	0,00	0,0	0,0
Promoção do Artesanato - Artesãos	300		0,0	103.850,00	0,00	0,00	0,0	0,0
c) Promoção do Artesanato - Feiras	95		0,0	411.275,00	0,00	0,00	0,0	0,0
APOIO AO DESENVOLVIMENTO COOPERATIVO	65		0,0	1.667.615,00	0,00	0,00	0,0	0,0
d) PRODESCOOP - Cooperativas - Investimento	59		0,0	1.175.758,00	0,00	0,00	0,0	0,0
PRODESCOOP - Cooperativas - Criação de Postos de Trabalho	65		0,0	491.857,00	0,00	0,00	0,0	0,0
FUNDO EUROPEU DE AJUSTAMENTO À GLOBALIZAÇÃO - FEG	30		0,0	934.600,00	0,00	0,00	0,0	0,0
Apoios a Novos Empreendedores				0,00	0,00	0,00		
Apoio à Inserção				281.600,00	0,00	0,00	0,0	0,0
Apoio ao Empreendedorismo				110.000,00	0,00	0,00	0,0	0,0
Planos de Integração				435.000,00	0,00	0,00	0,0	0,0
Bolsa de Formação	30		0,0	108.000,00	0,00	0,00	0,0	0,0
FORMAÇÃO DE AGENTES DA POLÍTICA DE EMPREGO	1.210		0,0	174.446,00	22.252,48	350,00	12,8	0,2
FORMAÇÃO DE AGENTES DA POLÍTICA DE EMPREGO	1.210		0,0	174.446,00	22.252,48	350,00	12,8	0,2
Formação de Formadores	1.200		0,0	169.446,00	22.252,48	350,00	13,1	0,2
Formação de Animadores de UNIVAS e Clubes de Emprego	10		0,0	5.000,00	0,00	0,00	0,0	0,0
ACÇÕES EM COOPERAÇÃO	126.795	21.202	16,7	109.483.041,00	11.776.644,50	11.733.444,50	10,8	10,7
Centros de Gestão Participada	106.795	21.202	19,9	95.937.041,00	11.508.444,50	11.508.444,50	12,0	12,0
Acções em Cooperação com Outras Entidades	20.000		0,0	13.546.000,00	268.200,00	225.000,00	2,0	1,7
PLANOS REGIONAIS DE EMPREGO, REDES E PACTOS				0,00	0,00	0,00		
PLANOS REGIONAIS DE EMPREGO, REDES E PACTOS				0,00	0,00	0,00		
Prog. de Promoção de Emprego p/ Distrito Porto - PROPEP				0,00	0,00	0,00		
Plano de Intervenção p/ Vales do Ave e Cávado - PIAVE				0,00	0,00	0,00		

DESIGNAÇÃO DA DESPESA	Execução Física			Execução Financeira (Un.: Euros)				
	Meta a)	Abrangidos b)	Grau Exec. b) / a)	Dotação a)	Cabimento b)	Pagamento c)	Grau Exec. b) / a)	Grau Exec. c) / a)
PROG. 2 - INTEGRAÇÃO ECON. E SOCIAL DOS GRUPOS SOCIAIS DESFAV.	10.841	850	7,8	34.778.370,00	2.946.038,13	2.943.327,04	8,5	8,5
PROMOVER O EMP. E A EMPREGABILIDADE DOS GRUPOS PART. DESFAVORECIDOS	10.841	850	7,8	34.778.370,00	2.946.038,13	2.943.327,04	8,5	8,5
ACÇÕES DE DESENV.PESSOAL E PROF. PESSOAS C/DEFICIÊNCIA	2.635		0,0	1.690.222,00	0,00	0,00	0,0	0,0
Aval. e Orientação Prof. de Pessoas com Deficiência	1.215		0,0	542.222,00	0,00	0,00	0,0	0,0
Pré-Profissionalização				0,00	0,00	0,00		
Form. para Pessoas com Deficiência - Acções em Cooperação	1.420		0,0	1.129.000,00	0,00	0,00	0,0	0,0
Readaptação ao Trabalho				19.000,00	0,00	0,00	0,0	0,0
APOIOS AO EMPREGO E À CONTRATAÇÃO PESSOAS C/DEFICIÊNCIA	300		0,0	1.490.000,00	0,00	0,00	0,0	0,0
Incentivos ao Emp. de Pess. com Deficiência				0,00	0,00	0,00		
Apoio a Actividades Independentes				0,00	0,00	0,00		
Emprego Protegido - Cent. de Emp. Protegido				340.000,00	0,00	0,00	0,0	0,0
Emprego Protegido - Enclaves				0,00	0,00	0,00		
Prémio de Mérito				150.000,00	0,00	0,00	0,0	0,0
Apoio à Colocação e Acompanhamento Pós - Colocação				0,00	0,00	0,00		
OED Lisboa				150.000,00	0,00	0,00	0,0	0,0
Ajudas Técnicas e Triciclos	300		0,0	850.000,00	0,00	0,00	0,0	0,0
ACÇÕES DE FORM. PROF. DE GRUPOS DESFAVORECIDOS	2.050		0,0	2.670.245,00	0,00	0,00	0,0	0,0
Formação Especial				0,00	0,00	0,00		
Formação para a Inclusão	2.050		0,0	2.670.245,00	0,00	0,00	0,0	0,0
PROGRAMA VIDA - EMPREGO	374		0,0	1.969.664,00	44.881,26	42.170,17	2,3	2,1
Despesas com Pessoal				508.556,00	44.881,26	42.170,17	8,8	8,3
Funcionamento - Agências Regionais				0,00	0,00	0,00		
Mediação para a Formação e o Emprego				0,00	0,00	0,00		
Estágios de Integração Sócio-Profissional	205		0,0	717.954,00	0,00	0,00	0,0	0,0
Prémio de Integração Sócio-Profissional				0,00	0,00	0,00		
Apoios ao Emprego	169		0,0	717.954,00	0,00	0,00	0,0	0,0
Apoios ao Auto-Emprego				0,00	0,00	0,00		
Formação de Agentes do Programa Vida - Emprego				25.200,00	0,00	0,00	0,0	0,0
DESENV. A REDE DE EQUIP. E SERV. DE PROMOÇÃO E DESENV.SOCIAL				430.000,00	0,00	0,00	0,0	0,0
Apoio à Construção e Recup. de Equip. e ao seu Funcionamento				30.000,00	0,00	0,00	0,0	0,0
Centros e Unidades de Reabilitação Profissional				400.000,00	0,00	0,00	0,0	0,0
DINAMIZAÇÃO E PROMOÇÃO DO MERCADO SOCIAL DE EMPREGO	1.800		0,0	19.329.247,00	1.697.420,37	1.697.420,37	8,8	8,8
(*) Empresas de Inserção - Investimento				0,00	0,00	0,00		
(*) Empresas de Inserção - Profissionalização				0,00	0,00	0,00		
(*) Empresas de Inserção - Formação				0,00	0,00	0,00		
Empresas de Inserção - Prémio Integração				0,00	0,00	0,00		
Programas Ocupacionais - Carenciados				0,00	0,00	0,00		
Programas Ocupacionais - Subsidiados				17.200.000,00	1.697.420,37	1.697.420,37	9,9	9,9
g) (**) Programa de Apoio à Iniciativa Privada (PAIPS)				0,00	0,00	0,00		
Despacho Conjunto MSST/MC - Prog. Cultura Emprego	300		0,0	1.100.000,00	0,00	0,00	0,0	0,0
Despacho Conjunto MAI/MTSS - Prevenção de Fogos Florestais	1.500		0,0	1.029.247,00	0,00	0,00	0,0	0,0
Contrato Emprego Inserção				0,00	0,00	0,00		
Contrato Emprego Inserção +				0,00	0,00	0,00		
Centros de Gestão Participada - Reabilitação	3.682	850	23,1	7.198.992,00	1.203.736,50	1.203.736,50	16,7	16,7
PROG. 3 - INTERV. PARA A ORG.E GESTÃO DO MERC EMP.E DA FORM. PROF.				9.027.734,00	2.380.379,15	83.451,24	26,4	0,9
DESENV. E MODERNIZAÇÃO DAS ESTRUTURAS E SERV. DE APOIO AO EMP. E FORM.				2.383.152,00	248.420,73	83.425,24	10,4	3,5
PROM. DE EST. E SERV. DE AP. À INSERÇÃO PROFISSIONAL				157.500,00	0,00	0,00	0,0	0,0
b) Unidades de Inserção na Vida Activa (UNIVAS)				0,00	0,00	0,00		
b) Clubes de Emprego				0,00	0,00	0,00		
GIP - Gabinetes de Inserção Profissional				157.500,00	0,00	0,00	0,0	0,0
a) Informação e Orientação Profissional				300.000,00	55.783,83	55.200,00	18,6	18,4
Certificação Profissional				127.500,00	28.729,91	4.292,24	22,5	3,4
Estudos e Investigação				385.000,00	66.088,87	0,00	17,2	0,0
Processos e Métodos Didácticos				396.670,00	92.477,96	21.532,20	23,3	5,4
Observatório do Emprego e Formação				326.500,00	5.340,16	2.400,80	1,6	0,7
Regime Prest. Desemp. - DL nº220 de 03/11/2006				689.982,00	0,00	0,00	0,0	0,0
COLOCAÇÃO				263.500,00	10.140,74	26,00	3,8	0,0
Prod. de Instrumentos Téc. de Sup. à Actividade de Colocação				25.000,00	0,00	0,00	0,0	0,0
COLOCAÇÃO EXTERNA				238.500,00	10.140,74	26,00	4,3	0,0
Rede Eures				238.500,00	10.140,74	26,00	4,3	0,0
PRESTAÇÕES TÉCNICAS - METODOLOGIA PNE				306.082,00	0,00	0,00	0,0	0,0
INSERJOVEM				100.576,00	0,00	0,00	0,0	0,0
REAGE				205.506,00	0,00	0,00	0,0	0,0
MODERNIZAÇÃO DO SERVIÇO PÚBLICO DE EMPREGO				6.075.000,00	2.121.817,68	0,00	34,9	0,0
Modern. do SPE: Proj. LSE (Livre Serv. P/ Emprego)				6.075.000,00	2.121.817,68	0,00	34,9	0,0
PROG. 4 - RELAÇÕES C/EXTERIOR E ARTICULAÇÃO COM OUTRAS ENTIDADES				21.762.909,00	9.088.897,45	3.390.948,95	41,8	15,6
ACÇÕES CONJUNTAS COM OUTRAS ENTIDADES				14.591.717,00	8.027.452,22	3.277.764,22	55,0	22,5
Diálogo Social				600.000,00	72.270,97	72.270,97	12,0	12,0
Participação em Programas Comunitários				74.749,00	0,00	0,00	0,0	0,0
OUTRAS ACÇÕES CONJUNTAS COM OUTRAS ENTIDADES				1.118.000,00	97.128,00	52.500,00	8,7	4,7
Concursos Diversos				186.000,00	41.628,00	0,00	22,4	0,0
Cooperação IEFPP, I.P. / Secretariado Nacional de Reabilitação				292.000,00	0,00	0,00	0,0	0,0
Pré-Reforma				0,00	0,00	0,00		
Outras Acções				640.000,00	55.500,00	52.500,00	8,7	8,2

SERVIÇOS CENTRAIS E CGP	EXECUÇÃO FÍSICA E FINANCEIRA POR PROGRAMA E POR MEDIDA	Valores acumulados a 28 de Fevereiro de 2009	Página 3/3
-------------------------	--------------------------------------------------------	-------------------------------------------------	------------

DESIGNAÇÃO DA DESPESA	Execução Física			Execução Financeira (Un.: Euros)				
	Meta a)	Abrangidos b)	Grau Exec. b) / a)	Dotação a)	Cabimento b)	Pagamento c)	Grau Exec. b) / a)	Grau Exec. c) / a)
COOPERAÇÃO INSTITUCIONAL				12.798.968,00	7.858.053,25	3.152.993,25	61,4	24,6
Comissão para a Igualdade no Trabalho e no Emprego (CITE)				1.641.162,00	453.967,44	324.168,98	27,7	19,8
Serviços Sociais do MSST				557.838,00	557.838,00	0,00	100,0	0,0
Prog. p/a Promoção dos Ofic.e das Micro Emp. Artesanais (PPART)				0,00	0,00	0,00		
Agência Nacional Sócrates e Leonardo da Vinci				607.300,00	0,00	0,00	0,0	0,0
Instituto de Gestão do Fundo Social Europeu (IGFSE)				1.244.422,00	1.244.422,00	1.244.422,00	100,0	100,0
Outros Serviços				1.161.425,00	365.075,25	275.368,03	31,4	23,7
Alto Comissariado p/Imigração e Minorias Étnicas				4.300.000,00	4.300.000,00	716.666,00	100,0	16,7
Prog. de Prevenção e Eliminação da Exploração do Trabalho Infantil (PETI)				2.710.150,00	730.857,04	560.142,71	27,0	20,7
Programa de Iniciativa Comunitária (PIC) EQUAL				576.671,00	205.893,52	32.225,53	35,7	5,6
RELAÇÕES PÚBLICAS				2.600.000,00	692.007,18	112.775,43	26,6	4,3
Informação para o Exterior				2.000.000,00	512.404,23	20.242,08	25,6	1,0
Relação Directa com os Utentes				600.000,00	179.602,95	92.533,35	29,9	15,4
RELAÇÕES INTERNACIONAIS				4.571.192,00	369.438,05	409,30	8,1	0,0
Organizações Internacionais				260.000,00	11.070,00	0,00	4,3	0,0
COOPERAÇÃO BILATERAL C/ PALOPS				3.997.435,00	358.368,05	409,30	9,0	0,0
Cooperação Bilateral com Outros Países e Outras Actividades				313.757,00	0,00	0,00	0,0	0,0
PROG. 5 - GESTÃO E ORGANIZAÇÃO INTERNA				181.125.571,00	32.144.971,08	16.960.630,66	17,7	9,4
INFRA-ESTRUTURAS FÍSICAS				30.210.443,00	5.382.724,83	692.555,24	17,8	2,3
Centros de Emprego				8.571.382,00	2.530.135,67	122.246,22	29,5	1,4
Centros de Formação Profissional de Gestão Directa				10.914.339,00	936.973,72	24.104,05	8,6	0,2
Centros de Formação Profissional de Gestão Participada				7.361.492,00	1.052.028,57	531.882,60	14,3	7,2
Centro de Reabilitação Profissional de Gestão Directa				0,00	0,00	0,00		
Centro de Reabilitação Profissional de Gestão Participada				200.000,00	10.000,00	10.000,00	5,0	5,0
Serviços de Coordenação Central e Regional				2.443.780,00	853.586,87	4.322,37	34,9	0,2
OUTRAS INFRA-ESTRUTURAS FÍSICAS				719.450,00	0,00	0,00	0,0	0,0
Pólos de Formação				719.450,00	0,00	0,00	0,0	0,0
Funcionamento, Organização e Gestão Internas				10.404.030,00	2.778.350,75	743.089,82	26,7	7,1
Funcionamento, Organização e Gestão Internas				9.816.603,00	2.638.030,70	649.543,12	26,9	6,6
FUNCIONAMENTO - POEFDs E POR				587.427,00	140.320,05	93.546,70	23,9	15,9
Funcionamento - POR				0,00	0,00	0,00		
Funcionamento - POPH				587.427,00	140.320,05	93.546,70	23,9	15,9
RECURSOS HUMANOS				126.957.877,00	16.538.248,84	14.960.425,02	13,0	11,8
GESTÃO DE RECURSOS HUMANOS				125.664.787,00	16.411.677,25	14.949.616,01	13,1	11,9
Centros de Emprego				50.156.702,00	6.423.383,20	5.942.339,74	12,8	11,8
Centros de Formação Profissional				36.169.227,00	4.769.116,05	4.375.329,91	13,2	12,1
Centros de Reabilitação Profissional				1.248.730,00	123.010,02	113.687,89	9,9	9,1
Serviços de Coordenação Central e Regional				34.306.775,00	4.546.633,80	4.011.215,66	13,3	11,7
POR				450.652,00	69.995,06	64.896,77	15,5	14,4
Pessoal Deslocado em Diversos Serviços				3.332.701,00	479.539,12	442.146,04	14,4	13,3
DESENVOLVIMENTO DOS RECURSOS HUMANOS				934.590,00	84.051,63	664,00	9,0	0,1
Formação Interna - Acções				934.590,00	84.051,63	664,00	9,0	0,1
Ação Social				358.500,00	42.519,96	10.145,01	11,9	2,8
INFORMATIZAÇÃO				13.382.221,00	7.422.838,83	560.640,13	55,5	4,2
Hardware				4.349.023,00	2.557.901,38	67.816,86	58,8	1,6
Software				5.677.412,00	2.962.260,51	21.452,87	52,2	0,4
Comunicação				3.305.786,00	1.887.773,43	462.436,78	57,1	14,0
Outros				50.000,00	14.903,51	8.933,62	29,8	17,9
INFORMAÇÃO CIENTÍFICA E DOCUMENTAÇÃO				171.000,00	22.807,83	3.920,45	13,3	2,3
INFORMAÇÃO CIENTÍFICA E DOCUMENTAÇÃO				171.000,00	22.807,83	3.920,45	13,3	2,3
Informação Científica e Técnica				50.000,00	4.510,23	1.200,05	9,0	2,4
Actividade Editorial				100.000,00	6.489,60	2.720,40	6,5	2,7
Informação Interna				21.000,00	11.808,00	0,00	56,2	0,0
GESTÃO DE CENTROS				0,00	0,00	0,00		
Centros de Emprego				0,00	0,00	0,00		
Centros de Formação Profissional				0,00	0,00	0,00		
Centros de Reabilitação Profissional				0,00	0,00	0,00		
PROG 6 - OUTROS				23.550.000,00	1.361,28	0,00	0,0	0,0
Restituições de Apoios Comunitários				3.000.000,00	1.361,28	0,00	0,0	0,0
Constituição de Reserva				20.550.000,00	0,00	0,00	0,0	0,0
ORGANISMO INTERMÉDIO	3.000,00	0,00	0,0	75.065.942,00	4.638.175,70	4.638.175,70	6,2	6,2
TOTAL				681.226.814,00	62.998.719,77	39.750.328,09	9,2	5,8

(*) Número de pessoas envolvidas em componentes de medidas (ex.: majorações em ILE) cuja meta já está contemplada na medida principal.

(**) A execução física destas medidas não é contabilizada em número de abrangidos ou pessoas apoiadas, pelo que não pode ser adicionada à execução das restantes medidas.

(1) Inclui a actividade realizada no âmbito das Iniciativas Locais de Emprego - Serviços de Apoio à Família

Metas e Execução Física Agregadas por:

Pessoas:	200.401	22.052
a) Informação e Orientação Profissional		
b) Estruturas:		
c) Feiras:	95	
d) Cooperativas (Investimento):	59	
f) Prémios de Igualdade de Oportunidades		
g) Programa de Apoio à Iniciativa Privada (PAIPS)		

