INSTITUTO DO EMPREGO E FORMAÇÃO PROFISSIONAL, I.P.
DEPARTAMENTO FINANCEIRO E DE CONTROLO DE GESTÃO
DIRECÇÃO DE SERVIÇOS DE CONTROLO DE GESTÃO

RELATÓRIO MENSAL

EXECUÇÃO FÍSICA E FINANCEIRA

Valores acumulados a 31 de Dezembro de 2009

RELATÓRIO MENSAL DE EXECUÇÃO FÍSICA E FINANCEIRA

ESTRUTURA

IEFP + CGP, I.P.

COMPARAÇÃO PARA O PERÍODO 2007-2009

EXECUÇÃO FÍSICA E FINANCEIRA DAS ÁREAS DE INTERVENÇÃO PÁG. 5

EXECUÇÃO FÍSICA E FINANCEIRA POR PROGRAMA E MEDIDA PÁG. 8

EXECUÇÃO FÍSICA E FINANCEIRA DAS ÁREAS DE INTERVENÇÃO PÁG. 11

EXECUÇÃO FÍSICA E FINANCEIRA POR PROGRAMA E MEDIDA PÁG. 14

SÍNTESE DA EXECUÇÃO FINANCEIRA

RECEITA PÁG. 17

DESPESA POR ORÇAMENTO PARCELAR E PROGRAMA PÁG. 19

NORTE

EXECUÇÃO FÍSICA E FINANCEIRA DAS ÁREAS DE INTERVENÇÃO PÁG. 21

EXECUÇÃO FÍSICA E FINANCEIRA POR PROGRAMA E MEDIDA PÁG. 24

CENTRO

EXECUÇÃO FÍSICA E FINANCEIRA DAS ÁREAS DE INTERVENÇÃO PÁG. 27

EXECUÇÃO FÍSICA E FINANCEIRA POR PROGRAMA E MEDIDA PÁG. 30

LISBOA E VALE DO TEJO

EXECUÇÃO FÍSICA E FINANCEIRA DAS ÁREAS DE INTERVENÇÃO PÁG. 33

EXECUÇÃO FÍSICA E FINANCEIRA POR PROGRAMA E MEDIDA PÁG. 36

ALENTEJO

EXECUÇÃO FÍSICA E FINANCEIRA DAS ÁREAS DE INTERVENÇÃO PÁG. 39

EXECUÇÃO FÍSICA E FINANCEIRA POR PROGRAMA E MEDIDA PÁG. 42

ALGARVE

EXECUÇÃO FÍSICA E FINANCEIRA DAS ÁREAS DE INTERVENÇÃO PÁG. 45

EXECUÇÃO FÍSICA E FINANCEIRA POR PROGRAMA E MEDIDA PÁG. 48

SERVIÇOS CENTRAIS E CENTROS DE GESTÃO PARTICIPADA

EXECUÇÃO FÍSICA E FINANCEIRA POR PROGRAMA E MEDIDA PÁG. 51

INSTITUTO DO EMPREGO E FORMAÇÃO PROFISSIONAL, I.P.

IEFP, I.P. + CGP: COMPARAÇÃO 2007-2009

EXECUÇÃO FÍSICA E FINANCEIRA

Valores acumulados ao final do período

ÁREAS DE INTERVENÇÃO	31 de Dezembro de 2007		31 de Dezembro de 2008		31 de Dezembro de 2009		Var.% 2007-09		Var.% 2008-09	
	Abrangidos	Pagamento	Abrangidos	Pagamento	Abrangidos	Pagamento	Abrang.	Pagam.	Abrang.	Pagam.
EMPREGO	**150.230**	**197.179.253,01**	**152.935**	**213.485.015,94**	**172.957**	**240.549.168,01**	**15,1**	**22,0**	**13,1**	**12,7**
Programas de Emprego	92.751	197.179.253,01	90.990	213.485.015,94	112.029	240.549.168,01	20,8	22,0	23,1	12,7
Colocações	57.479	0,00	61.945	0,00	60.928	0,00	6,0	-	-1,6	-
Colocações de Desempregados	53.244	-	56.732	-	57.048	-	7,1	-	0,6	-
Colocações de Empregados	4.235	-	5.213	-	3.880	-	-8,4	-	-25,6	-
FORMAÇÃO PROFISSIONAL	**231.655**	**251.317.304,88**	**248.900**	**235.141.660,96**	**344.155**	**279.387.264,06**	**48,6**	**11,2**	**38,3**	**18,8**
REABILITAÇÃO PROFISSIONAL	**12.158**	**66.715.533,04**	**12.917**	**60.142.905,48**	**17.103**	**78.780.225,05**	**40,7**	**18,1**	**32,4**	**31,0**
TOTAL	**394.043**	**515.212.090,93**	**414.752**	**508.769.582,38**	**534.215**	**598.716.657,12**	**35,6**	**16,2**	**28,8**	**17,7**
Informação e Orientação Profissional	**118.557**	**24.744,50**	**105.573**	**79.672,82**	**113.900**	**97.836,00**	**-3,9**	**295,4**	**7,9**	**22,8**

Execução Física por Área de Actividade

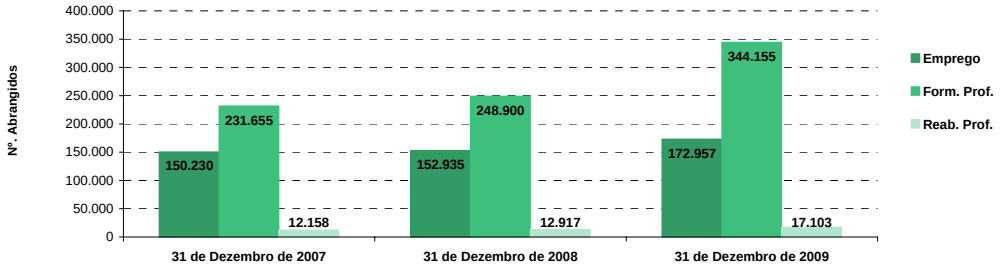

Execução Financeira por Área de Actividade

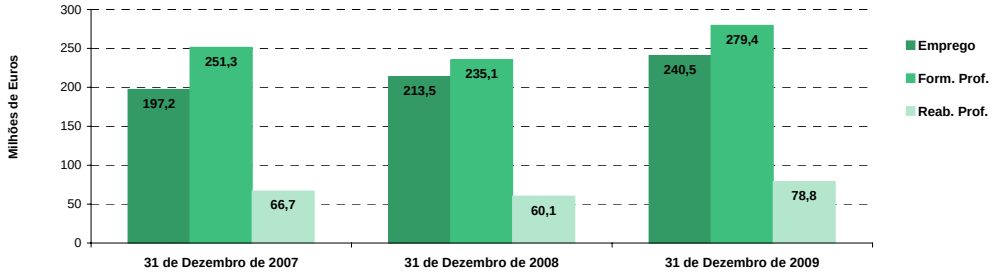

INSTITUTO DO EMPREGO E FORMAÇÃO PROFISSIONAL, I.P.

IEFP, I.P. + CGP

COMPARAÇÃO 2007-2009: EXECUÇÃO FÍSICA E FINANCEIRA DAS ÁREAS DE INTERVENÇÃO

PROGRAMAS DE EMPREGO	31 de Dezembro de 2007		31 de Dezembro de 2008		31 de Dezembro de 2009		Var.% 2007-09		Var.% 2008-09	
	Abrangidos	Pagamento	Abrangidos	Pagamento	Abrangidos	Pagamento	Abrang.	Pagam.	Abrang.	Pagam.
PROGRAMAS DE FORMAÇÃO E EMPREGO	**22.570**	**60.212.312,11**	**23.254**	**61.010.165,73**	**32.916**	**104.538.776,15**	**45,8**	**73,6**	**41,5**	**71,3**
Programa Rotação Emprego - Formação	2	11.169,29		0,00		0,00	-100,0	-100,0	-	-
Bolsas de Formação da Iniciativa do Trabalhador	805	1.087.437,29	822	998.805,05	1.202	1.266.027,88	49,3	16,4	46,2	26,8
Estágios Profissionais - Port. 268/1997	20.576	53.980.572,57	19.260	49.488.110,41	8.432	19.942.365,53	-59,0	-63,1	-56,2	-59,7
Estágios Profissionais para Luso Descendentes	32	222.600,53	7	2.749,82		0,00	-100,0	-100,0	-100,0	-100,0
Estágios Profissionais na Administração Pública	433	1.840.641,12		0,00		0,00	-100,0	-100,0	-	-
Estágios Profissionais - INOV-ART	-	-		750.000,00	229	3.700.000,00	-	-	-	393,3
Estágios Profissionais - PECSRL	29	102.838,55	26	101.008,12	11	33.463,23	-62,1	-67,5	-57,7	-66,9
Estágios Profissionais - INOV-JOVEM	693	2.967.052,76	3.139	9.669.492,33	8.421	36.250.626,76	1.115,2	1.121,8	168,3	274,9
Estágios Profissionais	-	-	-	-	12.892	39.452.285,22	-	-	-	-
Estágios Qualificação-Emprego	-	-	-	-	1.729	3.894.007,53	-	-	-	-
CRIAÇÃO DE EMPREGO E EMPRESAS	**7.980**	**73.815.473,11**	**7.652**	**100.170.727,65**	**11.296**	**80.886.898,94**	**41,6**	**9,6**	**47,6**	**-19,3**
Fundo de Apoio ao Inv. Criad. Emp. Alentejo (FAIA) - PREA		956.884,69		362.252,71		0,00	-	-100,0	-	-100,0
(1) (*) Programa de Estímulo à Oferta de Emprego - Investimento	3.327	30.464.196,61	3.265	30.415.493,35	3.095	27.650.209,20	-7,0	-9,2	-5,2	-9,1
(1) ILE - Criação de Postos de Trabalho	4.162	28.413.009,68	4.259	28.390.863,99	4.053	28.245.842,07	-2,6	-0,6	-4,8	-0,5
(1) (*) ILE - Majorações	1.232	2.204.578,59	1.155	2.145.804,20	983	1.913.288,83	-20,2	-13,2	-14,9	-10,8
CPE - Criação de Postos de Trabalho	1.766	3.390.503,28	1.723	2.876.084,46	1.625	2.296.571,84	-8,0	-32,3	-5,7	-20,1
(*) CPE - Majorações	37	36.412,48	22	37.558,09	16	20.124,82	-56,8	-44,7	-27,3	-46,4
Apoios à Contratação	1.227	5.592.148,20	1.020	4.629.933,14	741	3.707.319,48	-39,6	-33,7	-27,4	-19,9
(*) Apoios à Contratação - Majorações	24	28.409,28	20	0,00	21	0,00	-12,5	-100,0	5,0	-
(**) Prémio de Igualdade de Oportunidades - Majorações	98	273.349,74	55	210.160,23	101	342.923,52	3,1	25,5	83,6	63,2 V
Apoio à Conversão de Contratos	296	465.489,20	254	418.759,16	181	326.865,76	-38,9	-29,8	-28,7	-21,9
Apoios à Contratação - PECSRL	4	35.859,60	1	17.111,22		0,00	-100,0	-100,0	-100,0	-100,0
Apoio à Integração - INOV-JOVEM	78	423.393,02	16	79.136,94		0,00	-100,0	-100,0	-100,0	-100,0
Prémio de Integração - PFITMAD	-	-	-	-	-	-	-	-	-	-
Prémio de Colocação	55	70.122,00	35	45.265,05	29	40.213,12	-47,3	-42,7	-17,1	-11,2
Apoios à Contratação para Jovens	-	-	-	-	3.791	6.795.600,00	-	-	-	-
Apoios à Cont. para Adultos e Públicos Esp.	-	-	-	-	592	845.450,00	-	-	-	-
Linha de Apoio à Criação de Empresas e Emprego	-	-	-	-		8.512.500,00	-	-	-	-
Redução da Taxa Contributiva para a Segurança Social - PEPS		801.576,88		0,00		0,00	-	-100,0	-	-
Promoção do Artesanato - Artesãos	318	73.193,77	289	39.857,11	272	65.793,41	-14,5	-10,1	-5,9	65,1
PRODESCOOP - Cooperativas - Criação de Postos de Trabalho	74	586.346,09	55	502.448,00	12	124.196,89	-83,8	-78,8	-78,2	-75,3
Micro e Pequenas Empresas - PME Investe III	-	-		30.000.000,00	-	-	-	-	-	-
MERCADO SOCIAL DE EMPREGO	**60.223**	**50.486.966,90**	**58.791**	**43.395.842,47**	**66.597**	**46.377.983,20**	**10,6**	**-8,1**	**13,3**	**6,9**
Secretariado Técnico da Comissão do MSE		279,75		0,00		0,00	-	-100,0	-	-
(*) Empresas de Inserção - Investimento	132	663.423,67	91	611.953,35	55	321.299,42	-58,3	-51,6	-39,6	-47,5
Empresas de Inserção - Profissionalização	3.760	11.249.089,32	3.549	10.552.303,35	3.358	10.126.114,74	-10,7	-10,0	-5,4	-4,0
(*) Empresas de Inserção - Formação	1.012	1.114.811,66	1.034	1.149.994,79	962	1.222.163,69	-4,9	9,6	-7,0	6,3
Empresas de Inserção - Prémio Integração	147	728.011,20	116	625.540,08	56	464.970,99	-61,9	-36,1	-51,7	-25,7
Inserção - Emprego - Actividade de Interesse Social		753,15		0,00		0,00	-	-100,0	-	-
(2) Programas Ocupacionais - Carenciados	5.858	12.423.987,75	6.140	12.342.828,47	2.731	7.167.872,22	-53,4	-42,3	-55,5	-41,9
Programas Ocupacionais - Subsidiados	49.365	22.554.621,38	48.505	17.691.429,21	27.043	15.433.749,24	-45,2	-31,6	-44,2	-12,8
Contrato Emprego Inserção	-	-	-	-	27.623	1.240.335,79	-	-	-	-
Contrato Emprego Inserção +	-	-	-	-	5.762	10.257.822,22	-	-	-	-
(**) Programa de Apoio à Iniciativa Privada (PAIPS)	12	87.953,14	1	107.743,92		61.388,96	-100,0	-30,2	-100,0	-43,0
Despacho Conjunto ME/MSST	358	1.063.298,27		0,00		0,00	-100,0	-100,0	-	-
Despacho Conjunto SEEF/SET	71	176.263,02		899,14		0,00	-100,0	-100,0	-	-100,0
Despacho Conjunto MSST/MC - Prog. Cultura Emprego	190	17.430,19		0,00		0,00	-100,0	-100,0	-	-
Protocolo União das Misericórdias/IEFP, I.P.		48.278,68		17.390,51		0,00	-	-100,0	-	-100,0
Protocolo REAPN/IEFP, I.P.		33.730,01		14.274,35		0,00	-	-100,0	-	-100,0
Despacho Conjunto MAI/MTSS - Prevenção de Fogos Florestais	474	325.035,71	481	281.485,30	24	82.265,93	-94,9	-74,7	-95,0	-70,8
OUTRAS MEDIDAS DE PROMOÇÃO DO EMPREGO	**1.978**	**8.239.128,11**	**1.293**	**5.291.565,90**	**1.220**	**3.692.687,04**	**-38,3**	**-55,2**	**-5,6**	**-30,2**
Incentivos à Mobilidade Geográfica e Profissional - PEPS	4	70.283,13		2.500,00		0,00	-100,0	-100,0	-	-100,0
Incent. à Mobilidade - PECSRL	1	8.642,00		0,00		0,00	-100,0	-100,0	-	-
FUNDO DE AJUSTAMENTO À GLOBALIZAÇÃO - FEG		0,00	42	244.803,89	108	103.585,96				
Apoios à Auto-Colocação	-	-	19	24.282,00		0,00	-	-	-100,0	-100,0
Apoios a Novos Empreendedores	-	-	12	213.104,46		0,00	-	-	-100,0	-100,0
Apoios à Inserção	-	-	-	-	38	16.802,55	-	-	-	-
Apoio ao Empreendedorismo	-	-	-	-	22	44.010,19	-	-	-	-
Planos de Integração	-	-	-	-	44	40.632,37	-	-	-	-
Bolsa de Formação	-	-	11	7.417,43	4	2.140,85	-	-	-63,6	-71,1
FORMAÇÃO DE AGENTES DA POLÍTICA DE EMPREGO	*45*	*8.199,04*		*0,00*		*0,00*	*-100,0*	*-100,0*	-	-
Formação de Animadores de UNIVAS e Clubes de Emprego	45	7.794,99		0,00		0,00	-100,0	-100,0	-	-
Formação de Técnicos de Reabilitação		404,05		0,00		0,00	-	-100,0	-	-
EMPREGO - FAMÍLIA	*23*	*39.400,40*		*0,00*		*0,00*	*-100,0*	*-100,0*	-	-
Emprego - Família - PI Beira Interior	11	9.745,58		0,00		0,00	-100,0	-100,0	-	-
Emprego - Família - PEPS	12	29.654,82		0,00		0,00	-100,0	-100,0	-	-
PLANOS REGIONAIS DE EMPREGO, REDES E PACTOS	*544*	*2.715.863,76*	*29*	*269.813,17*		*107.859,20*	*-100,0*	*-96,0*	*-100,0*	*-60,0*
Plano Reg. de Emp. p/ Trás-os-Montes - PRETMAD - Medidas Inovadoras	129	375.793,60		0,00		0,00	-100,0	-100,0	-	-
Plano Reg. de Emp. p/ Península de Setúbal	62	644.607,74	9	50.696,11		0,00	-100,0	-100,0	-100,0	-100,0
Prog. de Promoção de Emprego p/ Distrito Porto - PROPEP	268	1.118.514,11	4	38.578,83		107.859,20	-100,0	-90,4	-100,0	179,6
Plano de Intervenção p/ Vales do Ave e Cávado - PIAVE	85	576.948,31	16	180.538,23		0,00	-100,0	-100,0	-100,0	-100,0
PROGRAMA VIDA - EMPREGO	*1.361*	*5.396.739,78*	*1.222*	*4.774.448,84*	*1.112*	*3.481.241,88*	*-18,3*	*-35,5*	*-9,0*	*-27,1*
Despesas com Pessoal		480.512,55		443.507,78		61.910,09	-	-87,1	-	-86,0
Funcionamento - Agências Regionais		7.539,88		5.590,12		341,17	-	-95,5	-	-93,9
Mediação para a Formação e o Emprego	78	876.241,95	54	663.199,46	13	101.701,45	-83,3	-88,4	-75,9	-84,7
Estágios de Integração Sócio-Profissional	623	1.770.052,36	559	1.372.040,47	586	1.486.579,15	-5,9	-16,0	4,8	8,3
Prémio de Integração Sócio-Profissional	57	241.594,80	54	263.790,00	39	160.838,76	-31,6	-33,4	-27,8	-39,0
Apoios ao Emprego	603	2.020.632,79	554	2.018.987,63	473	1.662.325,30	-21,6	-17,7	-14,6	-17,7
Apoios ao Auto-Emprego		0,00	1	7.333,38	1	7.545,96	-	-	0,0	2,9
Formação de Agentes do Programa Vida - Emprego		165,45		0,00		0,00	-	-100,0	-	-
ESTRUTURAS E OUTROS APOIOS PARA PROMOÇÃO DO EMPREGO	**-**	**4.425.372,78**	**-**	**3.616.714,19**	**-**	**5.052.822,68**	**-**	**14,2**	**-**	**39,7**
(**) Promoção do Artesanato - Feiras	75	518.775,97	79	325.097,46	56	288.179,00	-25,3	-44,5	-29,1	-11,4
(**) PRODESCOOP - Cooperativas - Investimento	90	1.171.283,65	48	836.126,62	10	204.305,92	-88,9	-82,6	-79,2	-75,6
PROM. DE EST. E SERV. DE AP. À INSERÇÃO PROFISSIONAL	*-*	*2.735.313,16*	*-*	*2.455.490,11*	*-*	*4.560.337,76*	*-*	*66,7*	*-*	*85,7*
(**) Unidades de Inserção na Vida Activa (UNIVAS)	333	2.711.879,65	289	2.430.830,91	258	880.495,00	-22,5	-67,5	-10,7	-63,8
(**) Clubes de Emprego	11	23.433,51	14	24.659,20	14	9.665,77	27,3	-58,8	0,0	-60,8
(**) GIP - Gabinetes de Inserção Profissional	-	-	-	-	401	3.670.176,99	-	-	-	-
TOTAL	**92.751**	**197.179.253,01**	**90.990**	**213.485.015,94**	**112.029**	**240.549.168,01**	**20,8**	**22,0**	**23,1**	**12,7**

(*) Número de pessoas envolvidas em componentes de medidas (ex.: majorações em ILE) cuja meta já está contemplada na medida principal.
(**) A execução física destas medidas não é contabilizada em número de abrangidos ou pessoas apoiadas, pelo que não pode ser adicionada à execução das restantes medidas.
(1) A partir de 2007, a actividade física e financeira realizada em Iniciativas Locais de Emprego (ILE) no âmbito dos Serviços de Apoio à Família é registada nas correspondentes rubricas ao abrigo do PEOE.

INSTITUTO DO EMPREGO E FORMAÇÃO PROFISSIONAL, I.P.

IEFP, I.P. + CGP

COMPARAÇÃO 2007-2009:
EXECUÇÃO FÍSICA E FINANCEIRA DAS ÁREAS DE INTERVENÇÃO

FORMAÇÃO PROFISSIONAL	31 de Dezembro de 2007		31 de Dezembro de 2008		31 de Dezembro de 2009		Var.% 2007-09		Var.% 2008-09	
	Abrangidos	Pagamento	Abrangidos	Pagamento	Abrangidos	Pagamento	Abrang.	Pagam.	Abrang.	Pagam.
Sistema de Aprendizagem - Gestão Directa	10.354	25.375.438,93	10.018	24.194.741,70	11.307	23.956.853,09	9,2	-5,6	12,9	-1,0
Sistema de Aprendizagem - Entidades Externas	6.362	27.006.264,29	4.107	14.952.685,05	6.828	19.906.535,45	7,3	-26,3	66,3	33,1
Sistema de Aprendizagem - Saldos		1.640.569,36		627.627,33		553.812,15	-	-66,2	-	-11,8
Form. Qualificante c/ Vista Integração Mercado Trabalho	248	369.205,69	42	80.075,63		0,00	-100,0	-100,0	-100,0	-100,0
Cursos de Educação e Formação de Jovens	10.692	18.443.388,30	8.672	14.055.732,86	7.214	9.741.954,19	-32,5	-47,2	-16,8	-30,7
Cursos de Especialização Tecnológica	316	367.437,64	143	192.712,22	46	38.461,09	-85,4	-89,5	-67,8	-80,0
Acções de Formação Contínua	34.154	2.613.858,80	17.316	1.032.577,25		0,00	-100,0	-100,0	-100,0	-100,0
Consultoria, Form., Inovação, Organiz. e Gestão Rec. Humanos	271	4.169.512,80		1.018.255,98		0,00	-100,0	-100,0	-	-100,0
Reconhecimento e Validação de Competências	11.812	6.608.953,73	15.801	10.541.213,81	24.988	11.143.040,89	111,5	68,6	58,1	5,7
Formação Contínua - Activos Qualificados	107	90.797,69	20	51.136,80		0,00	-100,0	-100,0	-100,0	-100,0
Portugal Acolhe	1.457	93.825,40	2.867	407.023,17	2.236	417.320,64	53,5	344,8	-22,0	2,5
Formação Modular	-	-	30.682	2.866.732,63	95.961	11.716.355,11	-	-	212,8	308,7
Programa Qualificação-Emprego	-	-	-	-	9.474	12.449.176,00	-	-	-	-
Formação Profissional para Desempregados	10.732	12.749.492,19	3.264	1.778.043,44	14	3.999,94	-99,9	-100,0	-99,6	-99,8
Cursos de Educação e Formação de Adultos	17.873	51.150.085,35	26.161	68.756.454,91	33.869	85.398.850,24	89,5	67,0	29,5	24,2
Formação e Inserção de Jovens (GESTIC) - PI Beira Interior	49	46.649,88		0,00		0,00	-100,0	-100,0	-	-
Apoio ao Desenv. do Artesanato e do Património Nat., Cult.e Urb. - F.Inicial - PI	149	268.946,13		0,00		0,00	-100,0	-100,0	-	-
Formação de Desermpregados Qualificados (FORDESQ) - PEPS	1.431	1.878.520,66	3	13.135,17		0,00	-100,0	-100,0	-100,0	-100,0
Formação de Desempregados Qualificados - Gestão Directa	4.107	5.654.728,82	1.422	1.850.421,55		0,00	-100,0	-100,0	-100,0	-100,0
Formação de Formadores	3.665	211.395,74	1.991	206.788,55	4.406	441.614,85	20,2	108,9	121,3	113,6
Formação Profissional de Grupos Desfavorecidos - Acções Directas	324	712.975,36	73	174.962,54		0,00	-100,0	-100,0	-100,0	-100,0
Formação Especial	70	240.206,12	19	145.818,86	14	54.432,06	-80,0	-77,3	-26,3	-62,7
Formação para a Inclusão	-	-	-	-	151	110.992,61	-	-	-	-
IEFP, I.P. (Centros de Emprego + Centros de Formação Profissional de Gest	**114.173**	**159.692.252,88**	**122.601**	**142.946.139,45**	**196.508**	**175.933.398,31**	**72,1**	**10,2**	**60,3**	**23,1**
Centros de Gestão Participada	92.332	77.794.471,42	97.797	79.577.482,51	120.796	88.836.426,89	30,8	14,2	23,5	11,6
Acções em Cooperação com Outras Entidades	25.150	13.830.580,58	28.502	12.618.039,00	26.851	14.617.438,86	6,8	5,7	-5,8	15,8
TOTAL	**231.655**	**251.317.304,88**	**248.900**	**235.141.660,96**	**344.155**	**279.387.264,06**	**48,6**	**11,2**	**38,3**	**18,8**

REABILITAÇÃO PROFISSIONAL DE PESSOAS COM DEFICIÊNCIA	31 de Dezembro de 2007		31 de Dezembro de 2008		31 de Dezembro de 2009		Var.% 2007-09		Var.% 2008-09	
	Abrangidos	Pagamento	Abrangidos	Pagamento	Abrangidos	Pagamento	Abrang.	Pagam.	Abrang.	Pagam.
Aval. e Orientação Prof. de Pessoas com Deficiência	1.155	515.392,12	1.331	245.167,33	638	55.233,88	-44,8	-89,3	-52,1	-77,5
Pré-Profissionalização	226	308.927,56	235	316.413,20	149	23.016,40	-34,1	-92,5	-36,6	-92,7
Form. para Pessoas com Deficiência - Acções em Cooperação	6.002	49.989.447,45	6.134	44.287.929,80	5.551	18.947.290,82	-7,5	-62,1	-9,5	-57,2
Readaptação ao Trabalho	71	448.991,18	55	7.310,79	51	0,00	-28,2	-100,0	-7,3	-100,0
Incentivos ao Emp. de Pess. com Deficiência	512	2.933.430,93	602	3.057.976,40	546	3.371.824,65	6,6	14,9	-9,3	10,3
Apoio a Actividades Independentes	14	188.596,32	13	186.421,10	4	43.271,65	-71,4	-77,1	-69,2	-76,8
Emprego Protegido - Cent. de Emp. Protegido	273	1.363.276,14	257	1.626.358,17	242	1.217.391,94	-11,4	-10,7	-5,8	-25,1
Emprego Protegido - Enclaves	172	604.559,92	169	580.314,87	169	639.689,42	-1,7	5,8	0,0	10,2
Prémio de Mérito		4.000,97		49.957,59		8.699,53	-	117,4	-	-82,6
Apoio à Colocação e Acompanhamento Pós - Colocação	1.325	835.261,19	1.156	403.485,44	1.016	282.948,79	-23,3	-66,1	-12,1	-29,9
OED Lisboa		122.899,62		145.539,43		139.180,17	-	13,2	-	-4,4
Ajudas Técnicas e Triciclos	615	2.497.848,08	592	2.126.728,91	506	2.385.471,46	-17,7	-4,5	-14,5	12,2
Centros e Unidades de Reabilitação Profissional		63.047,81		36.209,45		26.000,00	-	-58,8	-	-28,2
Centros de Gestão Participada - Reabilitação	1.793	6.839.853,75	2.373	7.073.093,00	2.558	7.253.991,75	42,7	6,1	7,8	2,6
Organismo Intermédio		0,00		0,00	5.673	44.386.214,59	-	-	-	-
TOTAL	**12.158**	**66.715.533,04**	**12.917**	**60.142.905,48**	**17.103**	**78.780.225,05**	**40,7**	**18,1**	**32,4**	**31,0**

DESIGNAÇÃO DA DESPESA	31 de Dezembro de 2007		31 de Dezembro de 2008		31 de Dezembro de 2009		Var.% 2007-09		Var.% 2008-09	
	Abrangidos	Pagamento	Abrangidos	Pagamento	Abrangidos	Pagamento	Abrang.	Pagam.	Abrang.	Pagam.
PROG. 1 - INTERV.ESTRUT. NOS DOMÍNIOS DO EMPREGO E DA FORM. PROF.	**261.361**	**385.689.167,51**	**279.106**	**395.010.772,56**	**388.310**	**465.351.444,56**	**48,6**	**20,7**	**39,1**	**17,8**
PROMOÇÃO DA EMPREGABILIDADE E DO EMPREGO	131.704	216.042.976,46	143.110	200.858.141,87	224.853	279.865.134,94	70,7	29,5	57,1	39,3
PROM. A FORM. QUALIFICANTE E A TRANSIÇÃO P/A VIDA ACTIVA	**27.442**	**72.196.337,48**	**22.618**	**53.251.186,14**	**25.395**	**54.197.615,97**	**-7,5**	**-24,9**	**12,3**	**1,8**
Sistema de Aprendizagem - Gestão Directa	10.354	25.375.438,93	10.018	24.194.741,70	11.307	23.956.853,09	9,2	-5,6	12,9	-1,0
Sistema de Aprendizagem - Entidades Externas	6.362	27.006.264,29	4.107	14.952.685,05	6.828	19.906.535,45	7,3	-26,3	66,3	33,1
Sistema de Aprendizagem - Saldos		1.640.569,36		627.627,33		553.812,15	-	-66,2	-	-11,8
Form. Qualificante c/ Vista Integração Mercado Trabalho	248	369.205,69	42	80.075,63		0,00	-100,0	-100,0	-100,0	-100,0
Cursos de Educação e Formação de Jovens	10.162	17.437.421,57	8.308	13.203.344,21	7.214	9.741.954,19	-29,0	-44,1	-13,2	-26,2
Cursos de Especialização Tecnológica	316	367.437,64	143	192.712,22	46	38.461,09	-85,4	-89,5	-67,8	-80,0
FORMAÇÃO AO LONGO DA VIDA E ADAPTABILIDADE	**48.879**	**14.808.205,14**	**67.875**	**17.088.704,09**	**133.861**	**36.991.920,52**	**173,9**	**149,8**	**97,2**	**116,5**
Acções de Formação Contínua	34.154	2.613.858,80	17.316	1.032.577,25		0,00	-100,0	-100,0	-100,0	-100,0
Consultoria, Form., Inovação, Organiz. e Gestão Rec. Humanos	271	4.169.512,80		1.018.255,98		0,00	-100,0	-100,0	-	-100,0
Programa Rotação Emprego - Formação	2	11.169,29		0,00		0,00	-100,0	-100,0	-	-
Bolsas de Formação da Iniciativa do Trabalhador	805	1.087.437,29	822	998.805,05	1.202	1.266.027,88	49,3	16,4	46,2	26,8
Reconhecimento e Validação de Competências	11.812	6.608.953,73	15.801	10.541.213,81	24.988	11.143.040,89	111,5	68,6	58,1	5,7
Formação Contínua - Activos Qualificados	107	90.797,69	20	51.136,80		0,00	-100,0	-100,0	-100,0	-100,0
Portugal Acolhe	1.457	93.825,40	2.867	407.023,17	2.236	417.320,64	53,5	344,8	-22,0	2,5
Cursos de Educação e Formação de Adultos - Empregados	271	132.650,14	367	172.959,40		0,00	-100,0	-100,0	-100,0	-100,0
Formação Modular	-	-	30.682	2.866.732,63	95.961	11.716.355,11	-	-	212,8	308,7
Programa Qualificação-Emprego	-	-	-	-	9.474	12.449.176,00	-	-	-	-
QUALIFICAÇÃO E INSERÇÃO PROF. PARA DESEMPREGADOS	**54.574**	**125.430.364,78**	**49.435**	**120.649.003,03**	**57.165**	**152.391.508,46**	**4,7**	**21,5**	**15,6**	**26,3**
Formação Profissional para Desempregados	10.732	12.749.492,19	3.264	1.778.043,44	14	3.999,94	-99,9	-100,0	-99,6	-99,8
Cursos de Educação e Formação de Adultos	16.535	47.782.246,15	25.115	65.914.153,99	33.869	85.398.850,24	104,8	78,7	34,9	29,6
Estágios Profissionais - Port. 268/1997	20.576	53.980.572,57	19.260	49.488.110,41	8.432	19.942.365,53	-59,0	-63,1	-56,2	-59,7
Estágios Profissionais para Luso Descendentes	32	222.600,53	7	2.749,82		0,00	-100,0	-100,0	-100,0	-100,0
Estágios Profissionais na Administração Pública	433	1.840.641,12		0,00		0,00	-100,0	-100,0	-	-
Estágios Profissionais - INOV-ART	-	-		750.000,00	229	3.700.000,00	-	-	-	393,3
Estágios Profissionais	-	-	-	-	12.892	39.452.285,22	-	-	-	-
Estágios Profissionais - Qualificação Emprego	-	-	-	-	1.729	3.894.007,53	-	-	-	-
Formação e Inserção de Jovens (GESTIC) - PI Beira Interior	49	46.649,88		0,00		0,00	-100,0	-100,0	-	-
Apoio ao Desenv. do Artesanato e do Património Natural, Cult.e Urb. - F.Inicial - PEPS	149	268.946,13		0,00		0,00	-100,0	-100,0	-	-
Formação de Desermpregados Qualificados (FORDESQ) - PEPS	1.431	1.878.520,66	3	13.135,17		0,00	-100,0	-100,0	-100,0	-100,0
Formação de Desempregados Qualificados - Gestão Directa	4.107	5.654.728,82	1.422	1.850.421,55		0,00	-100,0	-100,0	-100,0	-100,0
Cursos de Educação e Form. Jovens - Novo Emprego	530	1.005.966,73	364	852.388,65		0,00	-100,0	-100,0	-100,0	-100,0
APOIOS À MOBILIDADE REGIONAL E SECTORIAL	**4**	**70.283,13**		**2.500,00**		**0,00**	**-100,0**	**-100,0**	**-**	**-100,0**
Incentivos à Mobilidade Geográfica e Profissional - PEPS	4	70.283,13		2.500,00		0,00	-100,0	-100,0	-	-100,0
PROG. EMPREGO PARA A COMUNICAÇÃO SOCIAL REGIONAL E LOCAL - PECSRL	**34**	**147.340,15**	**27**	**118.119,34**	**11**	**33.463,23**	**-67,6**	**-77,3**	**-59,3**	**-71,7**
Estágios Profissionais - PECSRL	29	102.838,55	26	101.008,12	11	33.463,23	-62,1	-67,5	-57,7	-66,9
Apoios à Contratação - PECSRL	4	35.859,60	1	17.111,22		0,00	-100,0	-100,0	-100,0	-100,0
Incent. à Mobilidade - PECSRL	1	8.642,00		0,00		0,00	-100,0	-100,0	-	-
PROGRAMA INOV-JOVEM	**771**	**3.390.445,78**	**3.155**	**9.748.629,27**	**8.421**	**36.250.626,76**	**992,2**	**969,2**	**166,9**	**271,9**
Estágios Profissionais - INOV-JOVEM	693	2.967.052,76	3.139	9.669.492,33	8.421	36.250.626,76	1.115,2	1.121,8	168,3	274,9
Apoio à Integração - INOV-JOVEM	78	423.393,02	16	79.136,94		0,00	-100,0	-100,0	-100,0	-100,0
APOIO À CRIAÇÃO DE EMP. NO ÂMBITO DO DESENV. LOCAL E DA ECON. SOCIAL	7.898	75.046.280,11	7.677	71.480.507,46	11.404	81.482.969,82	44,4	8,6	48,5	14,0
APOIO AO INVEST. EM INIC. LOCAIS CRIADORAS DE EMPREGO		**31.421.081,30**		**30.777.746,06**		**27.650.209,20**	**-**	**-12,0**	**-**	**-10,2**
Fundo de Apoio ao Inv. Criad. Emp. Alentejo (FAIA) - PREA		956.884,69		362.252,71		0,00	-	-100,0	-	-100,0
(1) (*) Programa de Estímulo à Oferta de Emprego - Investimento	3.327	30.464.196,61	3.265	30.415.493,35	3.095	27.650.209,20	-7,0	-9,2	-5,2	-9,1
PROGRAMA DE ESTÍMULO À OFERTA DE EMPREGO	**7.451**	**40.403.900,45**	**7.256**	**38.709.163,27**	**6.600**	**36.852.936,32**	**-11,4**	**-8,8**	**-9,0**	**-4,8**
(1) ILE - Criação de Postos de Trabalho	4.162	28.413.009,68	4.259	28.390.863,99	4.053	28.245.842,07	-2,6	-0,6	-4,8	-0,5
(1) (*) ILE - Majorações	1.232	2.204.578,59	1.155	2.145.804,20	983	1.913.288,83	-20,2	-13,2	-14,9	-10,8
CPE - Criação de Postos de Trabalho	1.766	3.390.503,28	1.723	2.876.084,46	1.625	2.296.571,84	-8,0	-32,3	-5,7	-20,1
(*) CPE - Majorações	37	36.412,48	22	37.558,09	16	20.124,82	-56,8	-44,7	-27,3	-46,4
Apoios à Contratação	1.227	5.592.148,20	1.020	4.629.933,14	741	3.707.319,48	-39,6	-33,7	-27,4	-19,9
(*) Apoios à Contratação - Majorações	24	28.409,28	20	0,00	21	0,00	-12,5	-100,0	5,0	-
f) (**) Prémio de Igualdade de Oportunidades - Majorações	98	273.349,74	55	210.160,23	101	342.923,52	3,1	25,5	83,6	63,2
Apoio à Conversão de Contratos	296	465.489,20	254	418.759,16	181	326.865,76	-38,9	-29,8	-28,7	-21,9
APOIO À INT. NO MERCADO DE TRABALHO	**55**	**70.122,00**	**35**	**45.265,05**	**4.412**	**16.193.763,12**	**7.921,8**	**22.993,7**	**12.505,7**	**35.675,4**
Prémio de Colocação	55	70.122,00	35	45.265,05	29	40.213,12	-47,3	-42,7	-17,1	-11,2
Apoios à Contratação para Jovens	-	-	-	-	3.791	6.795.600,00	-	-	-	-
Apoios a Contratação para Adultos e Públicos Específicos	-	-	-	-	592	845.450,00	-	-	-	-
Linha de Apoio à Criação de Empresas e de Emprego	-	-	-	-		8.512.500,00	-	-	-	-
OUTROS APOIOS À INTEGRAÇÃO NO MERCADO DE TRABALHO		**801.576,88**		**0,00**		**0,00**	**-**	**-100,0**	**-**	**-**
Redução da Taxa Contributiva para a Segurança Social - PEPS		801.576,88		0,00		0,00	-	-100,0	-	-
APOIOS À PROMOÇÃO DO ARTESANATO	**318**	**591.969,74**	**289**	**364.954,57**	**272**	**353.972,41**	**-14,5**	**-40,2**	**-5,9**	**-3,0**
Promoção do Artesanato - Artesãos	318	73.193,77	289	39.857,11	272	65.793,41	-14,5	-10,1	-5,9	65,1
c) (**) Promoção do Artesanato - Feiras	75	518.775,97	79	325.097,46	56	288.179,00	-25,3	-44,5	-29,1	-11,4
APOIO AO DESENVOLVIMENTO COOPERATIVO	**74**	**1.757.629,74**	**55**	**1.338.574,62**	**12**	**328.502,81**	**-83,8**	**-81,3**	**-78,2**	**-75,5**
d) (**) PRODESCOOP - Cooperativas - Investimento	90	1.171.283,65	48	836.126,62	10	204.305,92	-88,9	-82,6	-79,2	-75,6
PRODESCOOP - Cooperativas - Criação de Postos de Trabalho	74	586.346,09	55	502.448,00	12	124.196,89	-83,8	-78,8	-78,2	-75,3
FUNDO EUROPEU DE AJUSTAMENTO À GLOBALIZAÇÃO - FEG		**0,00**	**42**	**244.803,89**	**108**	**103.585,96**	**-**	**-**	**157,1**	**-57,7**
Apoios à Auto-Colocação	-	-	19	24.282,00		0,00	-	-	-100,0	-100,0
Apoios a Novos Empreendedores	-	-	12	213.104,46		0,00	-	-	-100,0	-100,0
Apoio à Inserção	-	-	-	-	38	16.802,55	-	-	-	-
Apoio ao Empreendedorismo	-	-	-	-	22	44.010,19	-	-	-	-
Planos de Integração	-	-	-	-	44	40.632,37	-	-	-	-
Bolsa de Formação	-	-	11	7.417,43	4	2.140,85	-	-	-63,6	-71,1
FORMAÇÃO DE AGENTES DA POLÍTICA DE EMPREGO	3.710	219.594,78	1.991	206.788,55	4.406	441.614,85	18,8	101,1	121,3	113,6
FORMAÇÃO DE AGENTES DA POLÍTICA DE EMPREGO	**3.710**	**219.594,78**	**1.991**	**206.788,55**	**4.406**	**441.614,85**	**18,8**	**101,1**	**121,3**	**113,6**
Formação de Formadores	3.665	211.395,74	1.991	206.788,55	4.406	441.614,85	20,2	108,9	121,3	113,6
Formação de Animadores de UNIVAS e Clubes de Emprego	45	7.794,99		0,00		0,00	-100,0	-100,0	-	-
Formação de Técnicos de Reabilitação		404,05		0,00		0,00	-	-100,0	-	-
PROMOÇÃO DA IGUALDADE DE OPORTUNIDADES	23	39.400,40		0,00		0,00	-100,0	-100,0	-	-
EMPREGO - FAMÍLIA	**23**	**39.400,40**		**0,00**		**0,00**	**-100,0**	**-100,0**	**-**	**-**
Emprego - Família - PI Beira Interior	11	9.745,58		0,00		0,00	-100,0	-100,0	-	-
Emprego - Família - PEPS	12	29.654,82		0,00		0,00	-100,0	-100,0	-	-
ACÇÕES EM COOPERAÇÃO	117.482	91.625.052,00	126.299	92.195.521,51	147.647	103.453.865,75	25,7	12,9	16,9	12,2
Centros de Gestão Participada	**92.332**	**77.794.471,42**	**97.797**	**79.577.482,51**	**120.796**	**88.836.426,89**	**30,8**	**14,2**	**23,5**	**11,6**
Acções em Cooperação com Outras Entidades	**25.150**	**13.830.580,58**	**28.502**	**12.618.039,00**	**26.851**	**14.617.438,86**	**6,8**	**5,7**	**-5,8**	**15,8**

	DESIGNAÇÃO DA DESPESA	31 de Dezembro de 2007		31 de Dezembro de 2008		31 de Dezembro de 2009		Var.% 2007-09		Var.% 2008-09	
		Abrangidos	Pagamento	Abrangidos	Pagamento	Abrangidos	Pagamento	Abrang.	Pagam.	Abrang.	Pagam.
	PLANOS REGIONAIS DE EMPREGO, REDES E PACTOS	544	2.715.863,76	29	269.813,17		107.859,20	-100,0	-96,0	-100,0	-60,0
	PLANOS REGIONAIS DE EMPREGO, REDES E PACTOS	**544**	**2.715.863,76**	**29**	**269.813,17**		**107.859,20**	**-100,0**	**-96,0**	**-100,0**	**-60,0**
	Plano Reg. de Emp. p/ Trás-os-Montes - PRETMAD - Medidas Inovadoras	129	375.793,60		0,00		0,00	-100,0	-100,0	-	-
	Plano Reg. de Emp. p/ Península de Setúbal	62	644.607,74	9	50.696,11		0,00	-100,0	-100,0	-100,0	-100,0
	Prog. de Promoção de Emprego p/ Distrito Porto - PROPEP	268	1.118.514,11	4	38.578,83		107.859,20	-100,0	-90,4	-100,0	179,6
	Plano de Intervenção p/ Vales do Ave e Cávado - PIAVE	85	576.948,31	16	180.538,23		0,00	-100,0	-100,0	-100,0	-100,0
	LINHAS DE CRÉDITO	-	0,00		30.000.000,00	-	0,00	-	-	-	-100,0
	Micro e Pequenas Empresas - PME Investe III	**-**	**-**		**30.000.000,00**	**-**	**-**	**-**	**-**	**-**	**-**
	PROG. 2 - INTEGRAÇÃO ECON. E SOCIAL DOS GRUPOS SOCIAIS DESFAV.	75.203	126.787.610,26	73.701	111.303.319,71	79.304	84.418.660,21	5,5	-33,4	7,6	-24,2
	PROMOVER O EMP. E A EMPREGABILIDADE DOS GRUPOS PART. DESFAVORECIDO	75.203	126.787.610,26	73.701	111.303.319,71	79.304	84.418.660,21	5,5	-33,4	7,6	-24,2
	ACÇÕES DE DESENV.PESSOAL E PROF. PESSOAS C/DEFICIÊNCIA	**7.454**	**51.262.758,31**	**7.755**	**44.856.821,12**	**6.389**	**19.025.541,10**	**-14,3**	**-62,9**	**-17,6**	**-57,6**
	Aval. e Orientação Prof. de Pessoas com Deficiência	1.155	515.392,12	1.331	245.167,33	638	55.233,88	-44,8	-89,3	-52,1	-77,5
	Pré-Profissionalização	226	308.927,56	235	316.413,20	149	23.016,40	-34,1	-92,5	-36,6	-92,7
	Form. para Pessoas com Deficiência - Acções em Cooperação	6.002	49.989.447,45	6.134	44.287.929,80	5.551	18.947.290,82	-7,5	-62,1	-9,5	-57,2
	Readaptação ao Trabalho	71	448.991,18	55	7.310,79	51	0,00	-28,2	-100,0	-7,3	-100,0
	APOIOS AO EMPREGO E À CONTRATAÇÃO PESSOAS C/DEFICIÊNCIA	**2.911**	**8.549.873,17**	**2.789**	**8.176.781,91**	**2.483**	**8.088.477,61**	**-14,7**	**-5,4**	**-11,0**	**-1,1**
	Incentivos ao Emp. de Pess. com Deficiência	512	2.933.430,93	602	3.057.976,40	546	3.371.824,65	6,6	14,9	-9,3	10,3
	Apoio a Actividades Independentes	14	188.596,32	13	186.421,10	4	43.271,65	-71,4	-77,1	-69,2	-76,8
	Emprego Protegido - Cent. de Emp. Protegido	273	1.363.276,14	257	1.626.358,17	242	1.217.391,94	-11,4	-10,7	-5,8	-25,1
	Emprego Protegido - Enclaves	172	604.559,92	169	580.314,87	169	639.689,42	-1,7	5,8	0,0	10,2
	Prémio de Mérito		4.000,97		49.957,59		8.699,53	-	117,4	-	-82,6
	Apoio à Colocação e Acompanhamento Pós - Colocação	1.325	835.261,19	1.156	403.485,44	1.016	282.948,79	-23,3	-66,1	-12,1	-29,9
	OED Lisboa		122.899,62		145.539,43		139.180,17	-	13,2	-	-4,4
	Ajudas Técnicas e Triciclos	615	2.497.848,08	592	2.126.728,91	506	2.385.471,46	-17,7	-4,5	-14,5	12,2
	ACÇÕES DE FORM. PROF. DE GRUPOS DESFAVORECIDOS	**1.461**	**4.188.370,54**	**771**	**2.990.122,92**	**165**	**165.424,67**	**-88,7**	**-96,1**	**-78,6**	**-94,5**
	Formação Profissional de Grupos Desfavorecidos - Acções Directas	324	712.975,36	73	174.962,54		0,00	-100,0	-100,0	-100,0	-100,0
	Formação Especial	70	240.206,12	19	145.818,86	14	54.432,06	-80,0	-77,3	-26,3	-62,7
	Cursos Educação e Formação de Adultos	1.067	3.235.189,06	679	2.669.341,52		0,00	-100,0	-100,0	-100,0	-100,0
	Formação para a Inclusão	-	-	-	-	151	110.992,61	-	-	-	-
	PROGRAMA VIDA - EMPREGO	**1.361**	**5.396.739,78**	**1.222**	**4.774.448,84**	**1.112**	**3.481.241,88**	**-18,3**	**-35,5**	**-9,0**	**-27,1**
	Despesas com Pessoal		480.512,55		443.507,78		61.910,09	-	-87,1	-	-86,0
	Funcionamento - Agências Regionais		7.539,88		5.590,12		341,17	-	-95,5	-	-93,9
	Mediação para a Formação e o Emprego	78	876.241,95	54	663.199,46	13	101.701,45	-83,3	-88,4	-75,9	-84,7
	Estágios de Integração Sócio-Profissional	623	1.770.052,36	559	1.372.040,47	586	1.486.579,15	-5,9	-16,0	4,8	8,3
	Prémio de Integração Sócio-Profissional	57	241.594,80	54	263.790,00	39	160.838,76	-31,6	-33,4	-27,8	-39,0
	Apoios ao Emprego	603	2.020.632,79	554	2.018.987,63	473	1.662.325,30	-21,6	-17,7	-14,6	-17,7
	Apoios ao Auto-Emprego		0,00	1	7.333,38	1	7.545,96	-	-	0,0	2,9
	Formação de Agentes do Programa Vida - Emprego		165,45		0,00		0,00	-	-100,0	-	-
	DESENV. A REDE DE EQUIP. E SERV. DE PROMOÇÃO E DESENV.SOCIAL		**63.047,81**		**36.209,45**		**26.000,00**	**-**	**-58,8**	**-**	**-28,2**
	Centros e Unidades de Reabilitação Profissional		63.047,81		36.209,45		26.000,00	-	-58,8	-	-28,2
	DINAMIZAÇÃO E PROMOÇÃO DO MERCADO SOCIAL DE EMPREGO	**60.223**	**50.486.966,90**	**58.791**	**43.395.842,47**	**66.597**	**46.377.983,20**	**10,6**	**-8,1**	**13,3**	**6,9**
	Secretariado Técnico da Comissão do MSE		279,75		0,00		0,00	-	-100,0	-	-
(*)	Empresas de Inserção - Investimento	132	663.423,67	91	611.953,35	55	321.299,42	-58,3	-51,6	-39,6	-47,5
	Empresas de Inserção - Profissionalização	3.760	11.249.089,32	3.549	10.552.303,35	3.358	10.126.114,74	-10,7	-10,0	-5,4	-4,0
(*)	Empresas de Inserção - Formação	1.012	1.114.811,66	1.034	1.149.994,79	962	1.222.163,69	-4,9	9,6	-7,0	6,3
	Empresas de Inserção - Prémio Integração	147	728.011,20	116	625.540,08	56	464.970,99	-61,9	-36,1	-51,7	-25,7
	Inserção - Emprego - Actividade de Interesse Social		753,15		0,00		0,00	-	-100,0	-	-
(2)	Programas Ocupacionais - Carenciados	5.858	12.423.987,75	6.140	12.342.828,47	2.731	7.167.872,22	-53,4	-42,3	-55,5	-41,9
	Programas Ocupacionais - Subsidiados	49.365	22.554.621,38	48.505	17.691.429,21	27.043	15.433.749,24	-45,2	-31,6	-44,2	-12,8
g) (**)	Programa de Apoio à Iniciativa Privada (PAIPS)	12	87.953,14	1	107.743,92		61.388,96	-100,0	-30,2	-100,0	-43,0
	Despacho Conjunto ME/MSST	358	1.063.298,27		0,00		0,00	-100,0	-100,0	-	-
	Despacho Conjunto SEEF/SET	71	176.263,02		899,14		0,00	-100,0	-100,0	-	-100,0
	Despacho Conjunto MSST/MC - Prog. Cultura Emprego	190	17.430,19		0,00		0,00	-100,0	-100,0	-	-
	Protocolo União das Misericórdias/IEFP, I.P.		48.278,68		17.390,51		0,00	-	-100,0	-	-100,0
	Protocolo REAPN/IEFP, I.P.		33.730,01		14.274,35		0,00	-	-100,0	-	-100,0
	Despacho Conjunto MAI/MTSS - Prevenção de Fogos Florestais	474	325.035,71	481	281.485,30	24	82.265,93	-94,9	-74,7	-95,0	-70,8
	Contrato Emprego Inserção	-	-	-	-	27.623	1.240.335,79	-	-	-	-
	Contrato Emprego Inserção +	-	-	-	-	5.762	10.257.822,22	-	-	-	-
	Centros de Gestão Participada - Reabilitação	**1.793**	**6.839.853,75**	**2.373**	**7.073.093,00**	**2.558**	**7.253.991,75**	**42,7**	**6,1**	**7,8**	**2,6**
	PROG. 3 - INTERV. PARA A ORG.E GESTÃO DO MERC EMP.E DA FORM. PROF.	57.479	7.506.644,71	61.945	6.856.000,72	60.928	9.741.894,79	6,0	29,8	-1,6	42,1
	DESENV. E MODERNIZAÇÃO DAS ESTRUTURAS E SERV. DE APOIO AO EMP. E FORI		7.199.274,67		6.431.522,02		8.738.360,66	-	21,4	-	35,9
	PROM. DE EST. E SERV. DE AP. À INSERÇÃO PROFISSIONAL		**2.735.313,16**		**2.455.490,11**		**4.560.337,76**	**-**	**66,7**	**-**	**85,7**
b) (**)	Unidades de Inserção na Vida Activa (UNIVAS)	333	2.711.879,65	289	2.430.830,91	258	880.495,00	-22,5	-67,5	-10,7	-63,8
b) (**)	Clubes de Emprego	11	23.433,51	14	24.659,20	14	9.665,77	27,3	-58,8	0,0	-60,8
b) (**)	GIP - Gabinetes de Inserção Profissional	-	-	-	-	401	3.670.176,99	-	-	-	-
a)	**(**) Informação e Orientação Profissional**	**118.557**	**24.744,50**	**105.573**	**79.672,82**	**113.900**	**97.836,00**	**-3,9**	**295,4**	**7,9**	**22,8**
	Certificação Profissional		**614.731,54**		**139.321,11**		**207.755,62**	**-**	**-66,2**	**-**	**49,1**
	Estudos e Investigação		**109.505,00**		**83.076,30**		**63.009,72**	**-**	**-42,5**	**-**	**-24,2**
	Processos e Métodos Didácticos		**184.144,71**		**160.314,83**		**154.687,19**	**-**	**-16,0**	**-**	**-3,5**
	Regime Prest. Desemp. - DL nº220 de 03/11/2006		**3.445.418,46**		**3.391.444,18**		**3.629.546,60**	**-**	**5,3**	**-**	**7,0**
	Observatório do Emprego e Formação		**85.417,30**		**122.202,67**		**25.187,77**	**-**	**-70,5**	**-**	**-79,4**
	COLOCAÇÃO	57.479	165.215,53	61.945	307.921,84	60.928	286.422,00	6,0	73,4	-1,6	-7,0
	(***) Prod. de Instrumentos Téc. de Sup. à Actividade de Colocação	**57.479**	**0,00**	**61.945**	**0,00**	**60.928**	**0,00**	**6,0**	**-**	**-1,6**	**-**
	COLOCAÇÃO EXTERNA		**165.215,53**		**307.921,84**		**286.422,00**	**-**	**73,4**	**-**	**-7,0**
	Rede Eures		165.215,53		307.921,84		286.422,00	-	73,4	-	-7,0
	PRESTAÇÕES TÉCNICAS - METODOLOGIA PNE		142.154,51		116.556,86		83.096,84	-	-41,5	-	-28,7
	INSERJOVEM		35.523,18		28.209,33		20.188,18	-	-43,2	-	-28,4
	REAGE		106.631,33		88.347,53		62.908,66	-	-41,0	-	-28,8
	MODERNIZAÇÃO DO SERVIÇO PÚBLICO DE EMPREGO		0,00		0,00		634.015,29	-	-	-	-
	Modern. do SPE: Proj. LSE (Livre Serv. P/ Emprego)	-	-		0,00		634.015,29	-	-	-	-
	PROG. 4 - RELAÇÕES C/EXTERIOR E ARTICULAÇÃO COM OUTRAS ENTIDADES		35.548.351,77		16.119.047,65		18.499.855,95	-	-48,0	-	14,8
	ACÇÕES CONJUNTAS COM OUTRAS ENTIDADES		26.677.894,91		12.748.212,83		13.901.527,68	-	-47,9	-	9,0
	Diálogo Social		**372.185,54**		**399.471,72**		**493.076,98**	**-**	**32,5**	**-**	**23,4**
	Participação em Programas Comunitários		**25.411,11**		**3.122,00**		**11.356,77**	**-**	**-55,3**	**-**	**263,8**

DESIGNAÇÃO DA DESPESA	31 de Dezembro de 2007		31 de Dezembro de 2008		31 de Dezembro de 2009		Var.% 2007-09		Var.% 2008-09	
	Abrangidos	Pagamento	Abrangidos	Pagamento	Abrangidos	Pagamento	Abrang.	Pagam.	Abrang.	Pagam.
OUTRAS ACÇÕES CONJUNTAS COM OUTRAS ENTIDADES		**1.250.826,67**		**757.580,29**		**1.429.061,15**	**-**	**14,2**	**-**	**88,6**
Concursos Diversos		425.130,53		535.464,08		742.196,41	-	74,6	-	38,6
Cooperação IEFP, I.P. / Secretariado Nacional de Reabilitação		121.855,50		0,00		95.000,00	-	-22,0	-	-
Outras Acções		703.840,64		222.116,21		391.864,74	-	-44,3	-	76,4
Cooperação IEFP, I.P. / Cooperativa António Sérgio	-	-	-	-		200.000,00	-	-	-	-
COOPERAÇÃO INSTITUCIONAL		**25.029.471,59**		**11.588.038,82**		**11.968.032,78**	**-**	**-52,2**	**-**	**3,3**
Comissão para a Igualdade no Trabalho e no Emprego (CITE)		783.447,00		536.301,99		658.691,12	-	-15,9	-	22,8
Serviços Sociais do MSST		914.921,00		533.358,00		557.838,00	-	-39,0	-	4,6
Prog. p/a Promoção dos Ofic.e das Micro Emp. Artesanais (PPART)		134.509,42		96.931,06		111.771,03	-	-16,9	-	15,3
Direcção Geral de Formação Vocacional		13.245.148,00		0,00		0,00	-	-100,0	-	-
Agência Nacional Sócrates e Leonardo da Vinci		607.300,00		607.300,00		607.300,00	-	0,0	-	0,0
Instituto de Gestão do Fundo Social Europeu (IGFSE)		960.000,00		1.244.422,00		1.244.422,00	-	29,6	-	0,0
Outros Serviços		1.365.954,25		992.248,44		794.152,13	-	-41,9	-	-20,0
Alto Comissariado p/Imigração e Minorias Étnicas		3.950.000,00		4.187.000,00		4.300.000,00	-	8,9	-	2,7
Prog. de Prevenção e Eliminação da Exploração do Trabalho Infantil (PETI)		3.068.191,92		2.800.613,71		1.772.013,04	-	-42,2	-	-36,7
Programa de Iniciativa Comunitária (PIC) EQUAL	-	-		589.863,62		271.845,46	-	-	-	-53,9
Instituto de Gestão Financeira da Segurança Social	-	-	-	-		1.650.000,00	-	-	-	-
RELAÇÕES PÚBLICAS		**7.102.116,96**		**1.867.089,36**		**3.109.831,27**	**-**	**-56,2**	**-**	**66,6**
Informação para o Exterior		**5.150.110,64**		**942.769,30**		**2.100.598,87**	**-**	**-59,2**	**-**	**122,8**
Relação Directa com os Utentes		**375.342,27**		**924.320,06**		**1.009.232,40**	**-**	**168,9**	**-**	**9,2**
Presidência da UE - P29	**-**	**1.576.664,05**		**0,00**		**0,00**	**-**	**-100,0**	**-**	**-**
RELAÇÕES INTERNACIONAIS		**1.768.339,90**		**1.503.745,46**		**1.488.497,00**	**-**	**-15,8**	**-**	**-1,0**
Organizações Internacionais		**45.032,92**		**29.586,47**		**225.965,63**	**-**	**401,8**	**-**	**663,7**
COOPERAÇÃO BILATERAL C/ PALOPS		**1.629.269,60**		**1.404.432,39**		**1.196.904,17**	**-**	**-26,5**	**-**	**-14,8**
Cooperação Bilateral com Outros Países e Outras Actividades		**94.037,38**		**69.726,60**		**65.627,20**	**-**	**-30,2**	**-**	**-5,9**
PROG. 5 - GESTÃO E ORGANIZAÇÃO INTERNA		**178.176.691,05**		**175.200.107,48**		**180.859.330,40**	**-**	**1,5**	**-**	**3,2**
INFRA-ESTRUTURAS FÍSICAS		**19.095.805,92**		**17.074.865,93**		**14.816.512,81**	**-**	**-22,4**	**-**	**-13,2**
Centros de Emprego		**2.567.984,92**		**2.615.260,18**		**1.253.306,58**	**-**	**-51,2**	**-**	**-52,1**
Centros de Apoio à Criação de Empresas		**1.258.841,15**		**0,00**		**0,00**	**-**	**-100,0**	**-**	**-**
Centros de Formação Profissional de Gestão Directa		**6.401.724,30**		**5.697.416,67**		**4.800.754,20**	**-**	**-25,0**	**-**	**-15,7**
Centros de Formação Profissional de Gestão Participada		**7.351.881,54**		**7.347.630,54**		**6.860.792,36**	**-**	**-6,7**	**-**	**-6,6**
Centro de Reabilitação Profissional de Gestão Directa		**221.489,32**		**240.918,74**		**101.678,22**	**-**	**-54,1**	**-**	**-57,8**
Centro de Reabilitação Profissional de Gestão Participada		**540.000,00**		**464.500,00**		**511.928,00**	**-**	**-5,2**	**-**	**10,2**
Serviços de Coordenação Central e Regional		**639.308,79**		**579.264,66**		**1.251.739,76**	**-**	**95,8**	**-**	**116,1**
OUTRAS INFRA-ESTRUTURAS FÍSICAS		**114.575,90**		**129.875,14**		**36.313,69**	**-**	**-68,3**	**-**	**-72,0**
Pólos de Formação		114.575,90		129.875,14		36.313,69	-	-68,3	-	-72,0
Funcionamento, Organização e Gestão Internas		**9.741.963,32**		**9.059.926,50**		**9.102.703,99**	**-**	**-6,6**	**-**	**0,5**
Funcionamento, Organização e Gestão Internas		**8.529.317,14**		**8.130.127,17**		**8.715.768,11**	**-**	**2,2**	**-**	**7,2**
FUNCIONAMENTO - POEFDS E POR		**1.212.646,18**		**929.799,33**		**386.935,88**	**-**	**-68,1**	**-**	**-58,4**
Funcionamento - POEFDS		1.035.893,44		838.443,77		0,00	-	-100,0	-	-100,0
Funcionamento - POR		176.752,74		91.355,56		66.208,82	-	-62,5	-	-27,5
Funcionamento - POPH	-	-	-	-		320.727,06	-	-	-	-
RECURSOS HUMANOS		**108.952.443,29**		**109.221.220,28**		**111.678.304,76**	**-**	**2,5**	**-**	**2,2**
GESTÃO DE RECURSOS HUMANOS		**108.123.245,47**		**108.705.449,10**		**111.347.115,70**	**-**	**3,0**	**-**	**2,4**
Centros de Emprego		43.552.067,60		44.664.345,70		45.224.797,08	-	3,8	-	1,3
Centros de Formação Profissional		24.920.085,52		27.303.038,08		32.447.001,72	-	30,2	-	18,8
Centros de Reabilitação Profissional		757.912,08		786.443,87		900.128,37	-	18,8	-	14,5
Serviços de Coordenação Central e Regional		30.584.452,46		29.694.170,54		29.595.822,63	-	-3,2	-	-0,3
POEFDS		3.139.222,72		2.052.441,85		0,00	-	-100,0	-	-100,0
POR		1.180.414,52		898.444,79		353.158,46	-	-70,1	-	-60,7
Centros de Apoio à Criação de Empresas		381.364,32		1.378,24		0,00	-	-100,0	-	-100,0
Pessoal Deslocado em Diversos Serviços		3.607.726,25		3.305.186,03		2.826.207,44	-	-21,7	-	-14,5
DESENVOLVIMENTO DOS RECURSOS HUMANOS		**116.310,00**		**349.689,46**		**193.030,13**	**-**	**66,0**	**-**	**-44,8**
Formação Interna - Acções		116.310,00		349.689,46		193.030,13	-	66,0	-	-44,8
Acção Social		**712.887,82**		**166.081,72**		**138.158,93**	**-**	**-80,6**	**-**	**-16,8**
INFORMATIZAÇÃO		**5.965.312,49**		**5.750.554,01**		**9.733.533,58**	**-**	**63,2**	**-**	**69,3**
Hardware		**1.957.215,27**		**2.181.972,85**		**2.897.007,59**	**-**	**48,0**	**-**	**32,8**
Software		**2.673.536,38**		**1.875.894,20**		**4.501.907,23**	**-**	**68,4**	**-**	**140,0**
Comunicação		**1.313.884,88**		**1.654.489,44**		**2.284.183,47**	**-**	**73,8**	**-**	**38,1**
Outros		**20.675,96**		**38.197,52**		**50.435,29**	**-**	**143,9**	**-**	**32,0**
INFORMAÇÃO CIENTÍFICA E DOCUMENTAÇÃO		**74.067,88**		**123.199,59**		**87.447,69**	**-**	**18,1**	**-**	**-29,0**
INFORMAÇÃO CIENTÍFICA E DOCUMENTAÇÃO		**74.067,88**		**123.199,59**		**87.447,69**	**-**	**18,1**	**-**	**-29,0**
Informação Científica e Técnica		36.034,52		41.113,06		59.917,29	-	66,3	-	45,7
Actividade Editorial		27.202,27		70.839,23		18.674,40	-	-31,3	-	-73,6
Informação Interna		10.831,09		11.247,30		8.856,00	-	-18,2	-	-21,3
GESTÃO DE CENTROS		**34.347.098,15**		**33.970.341,17**		**35.440.827,57**	**-**	**3,2**	**-**	**4,3**
Centros de Emprego		**9.835.005,14**		**9.556.385,47**		**10.334.362,16**	**-**	**5,1**	**-**	**8,1**
Centros de Apoio à Criação de Empresas		**993.885,68**		**554.664,63**		**0,00**	**-**	**-100,0**	**-**	**-100,0**
Centros de Formação Profissional		**22.742.076,91**		**23.079.889,60**		**24.350.238,65**	**-**	**7,1**	**-**	**5,5**
Centros de Reabilitação Profissional		**776.130,42**		**779.401,47**		**756.226,76**	**-**	**-2,6**	**-**	**-3,0**
PROG 6 - OUTROS		**350.936,36**		**554.213,03**		**3.045.826,25**	**-**	**767,9**	**-**	**449,6**
Restituições de Apoios Comunitários		**350.936,36**		**554.213,03**		**3.045.826,25**	**-**	**767,9**	**-**	**449,6**
ORGANISMO INTERMÉDIO		**0,00**		**0,00**	**5.673**	**44.386.214,59**				
TOTAL		**734.059.401,66**		**705.043.461,15**		**806.303.226,75**	**-**	**9,8**	**-**	**14,4**

(*) Número de pessoas envolvidas em componentes de medidas (ex.: majorações em ILE) cuja meta já está contemplada na medida principal.
(**) A execução física destas medidas não é contabilizada em número de abrangidos ou pessoas apoiadas, pelo que não pode ser adicionada à execução das restantes medidas.
(***) Este número inclui as colocações de desempregados e empregados
(1) A partir de 2007, a actividade física e financeira realizada em Iniciativas Locais de Emprego (ILE) no âmbito dos Serviços de Apoio à Família é registada nas correspondentes rubricas ao abrigo do PEOE.

Execução Física Agregadas por:

	Pessoas:	394.043	414.752	534.215	35,6	28,8
a)	Informação e Orientação Profissional:	118.557	105.573	113.900	-3,9	7,9
b)	Estruturas:	344	303	673	95,6	122,1
c)	Feiras:	75	79	56	-25,3	-29,1
d)	Cooperativas (Investimento):	90	48	10	-88,9	-79,2
f)	Prémios de Igualdade de Oportunidades	98	55	101	3,1	83,6
g)	Programa de Apoio à Iniciativa Privada (PAIPS)	12	1		-100,0	-100,0

INSTITUTO DO EMPREGO E FORMAÇÃO PROFISSIONAL, I.P.

IEFP, I.P. + CGP: ACTIVIDADE DESENVOLVIDA EM 2009

EXECUÇÃO FÍSICA E FINANCEIRA

Valores acumulados a 31 de Dezembro de 2009

ÁREAS DE INTERVENÇÃO	Execução Física			Execução Financeira (Un.: Euros)			
	Meta	Abrangidos	Grau Exec.	Dotação	Cabimento	Pagamento	Grau Exec.
EMPREGO	**250.780**	**172.957**	**69,0**	**461.396.417,00**	**272.985.375,24**	**240.549.168,01**	**52,1**
Programas de Emprego	176.896	112.029	63,3	461.371.417,00	272.985.375,24	240.549.168,01	52,1
Colocações	73.884	60.928	82,5	25.000,00	0,00	0,00	0,0
Colocações de Desempregados	-	57.048	-	-	-	-	-
Colocações de Empregados	-	3.880	-	-	-	-	-
FORMAÇÃO PROFISSIONAL	**347.795**	**344.155**	**99,0**	**448.369.111,00**	**308.834.123,31**	**279.387.264,06**	**62,3**
REABILITAÇÃO PROFISSIONAL	**16.924**	**17.103**	**101,1**	**115.939.171,00**	**81.447.090,10**	**78.780.225,05**	**67,9**
TOTAL	615.499	534.215	86,8	1.025.704.699,00	663.266.588,65	598.716.657,12	58,4
Informação e Orientação Profissional		**113.900**		**300.000,00**	**176.806,97**	**97.836,00**	**32,6**

Abrangidos - Peso relativo

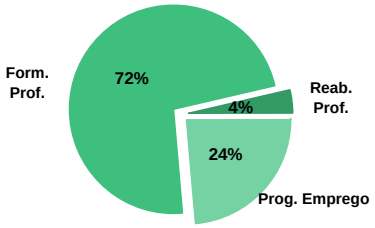

MEDIDAS / PROGRAMAS COM MAIOR PESO RELATIVO

EXECUÇÃO FÍSICA	METAS	ABRANGIDOS	GRAU
Formação Modular	78.206	95.961	122,7
Contrato Emprego Inserção	40.924	27.623	67,5
Reconhec. e Validação de Competências	37.824	24.988	66,1
Cursos Educação e Formação de Adultos	30.424	33.869	111,3
Programas Ocupacionais - Subsidiados	26.324	27.043	102,7
Estágios Profissionais	22.064	12.892	58,4
Apoios à Contratação para Jovens	20.000	3.791	19,0
Programa Qualificação-Emprego	20.000	9.474	47,4
Sist. de Aprendizagem - Gestão Directa	15.313	11.307	73,8
Apoios à Cont. p/ Adultos e Púb. Específicos	12.000	592	4,9

Pagamento - Peso relativo

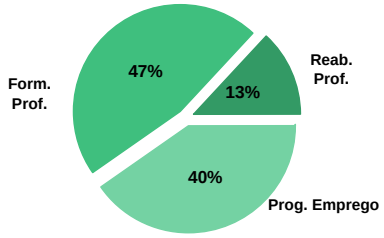

EXECUÇÃO FINANCEIRA	DOTAÇÃO	CABIMENTO	PAGAMENTO	GRAU PAGAM
Cursos Educação e Formação de Adultos	110.125.056,00	97.386.238,28	85.398.850,24	77,5
Programa Qualificação-Emprego	69.393.000,00	20.071.981,00	12.449.176,00	17,9
Estágios Profissionais	62.846.411,00	44.331.329,92	39.452.285,22	62,8
Sist. Aprendizagem - Entidades Externas	51.435.741,00	21.511.656,93	19.906.535,45	38,7
Sist. de Aprendizagem - Gestão Directa	46.063.157,00	27.205.276,39	23.956.853,09	52,0
Estágios Profissionais - INOV-JOVEM	45.837.079,00	41.305.615,10	36.250.626,76	79,1
Linha de Apoio à Criação de Empresas e Em	45.000.000,00	17.025.000,00	8.512.500,00	18,9
Apoios à Contratação para Jovens	40.000.000,00	6.795.600,00	6.795.600,00	17,0
Estágios Prof. - Qualificação Emprego	38.470.513,00	4.424.643,02	3.894.007,53	10,1
PEOE - Investimento	36.739.523,00	31.698.036,09	27.650.209,20	75,3

PROGRAMAS DE EMPREGO	Execução Física			Execução Financeira (Un.: Euros)			
	Meta	Abrangidos	Grau Exec.	Dotação	Cabimento	Pagamento	Grau Exec.
PROGRAMAS DE FORMAÇÃO E EMPREGO	**49.948**	**32.916**	**65,9**	**179.441.210,00**	**116.798.148,83**	**104.538.776,15**	**58,3**
Bolsas de Formação da Iniciativa do Trabalhador	931	1.202	129,1	1.526.213,00	1.382.826,12	1.266.027,88	83,0
Estágios Profissionais - Port. 268/1997	8.686	8.432	97,1	22.711.487,00	21.615.177,74	19.942.365,53	87,8
Estágios Profissionais para Luso Descendentes	3		0,0	10.864,00	0,00	0,00	0,0
Estágios Profissionais - INOV-ART	400	229	57,3	8.000.000,00	3.700.000,00	3.700.000,00	46,3
Estágios Profissionais - PECSRL	11	11	100,0	38.643,00	38.556,93	33.463,23	86,6
Estágios Profissionais - INOV-JOVEM	7.853	8.421	107,2	45.837.079,00	41.305.615,10	36.250.626,76	79,1
Estágios Profissionais	22.064	12.892	58,4	62.846.411,00	44.331.329,92	39.452.285,22	62,8
Estágios Qualificação-Emprego	10.000	1.729	17,3	38.470.513,00	4.424.643,02	3.894.007,53	10,1
CRIAÇÃO DE EMPREGO E EMPRESAS	**42.061**	**11.296**	**26,9**	**190.344.393,00**	**95.885.241,48**	**80.886.898,94**	**42,5**
(1) (*) Programa de Estímulo à Oferta de Emprego - Investimento	2.900	3.095	106,7	36.739.523,00	31.698.036,09	27.650.209,20	75,3
(1) ILE - Criação de Postos de Trabalho	4.371	4.053	92,7	32.858.071,00	30.043.103,47	28.245.842,07	86,0
(1) (*) ILE - Majorações	1.257	983	78,2	2.439.569,00	2.130.084,31	1.913.288,83	78,4
CPE - Criação de Postos de Trabalho	1.101	1.625	147,6	3.117.767,00	2.505.117,81	2.296.571,84	73,7
(*) CPE - Majorações	38	16	42,1	39.393,00	22.108,73	20.124,82	51,1
Apoios à Contratação	873	741	84,9	4.341.819,00	3.822.602,68	3.707.319,48	85,4
(*) Apoios à Contratação - Majorações	2	21	1.050,0	2.012,00	0,00	0,00	0,0
(**) Prémio de Igualdade de Oportunidades - Majorações	84	101	120,2	446.256,00	379.120,27	342.923,52	76,8
Apoio à Conversão de Contratos	190	181	95,3	382.051,00	335.253,04	326.865,76	85,6
Prémio de Colocação	28	29	103,6	47.970,00	40.213,12	40.213,12	83,8
Apoios à Contratação para Jovens	20.000	3.791	19,0	40.000.000,00	6.795.600,00	6.795.600,00	17,0
Apoios à Cont. para Adultos e Públicos Específicos	12.000	592	4,9	24.000.000,00	845.450,00	845.450,00	3,5
Linha de Apoio à Criação de Empresas e de Emprego	3.000		0,0	45.000.000,00	17.025.000,00	8.512.500,00	18,9
Promoção do Artesanato - Artesãos	419	272	64,9	132.396,00	69.395,13	65.793,41	49,7
PRODESCOOP - Cooperativas - Criação de Postos de Trabalho	79	12	15,2	797.566,00	174.156,83	124.196,89	15,6
MERCADO SOCIAL DE EMPREGO	**82.955**	**66.597**	**80,3**	**76.340.702,00**	**49.865.247,65**	**46.377.983,20**	**60,8**
(*) Empresas de Inserção - Investimento	101	55	54,5	627.878,00	440.646,36	321.299,42	51,2
Empresas de Inserção - Profissionalização	3.055	3.358	109,9	10.916.345,00	10.569.874,66	10.126.114,74	92,8
(*) Empresas de Inserção - Formação	920	962	104,6	1.444.698,00	1.321.520,53	1.222.163,69	84,6
Empresas de Inserção - Prémio Integração	78	56	71,8	562.820,00	469.859,91	464.970,99	82,6
Programas Ocupacionais - Carenciados	2.741	2.731	99,6	7.898.282,00	7.685.981,65	7.167.872,22	90,8
Programas Ocupacionais - Subsidiados	26.324	27.043	102,7	17.200.000,00	15.433.749,24	15.433.749,24	89,7
Contrato Emprego Inserção	40.924	27.623	67,5	18.142.512,00	1.833.708,75	1.240.335,79	6,8
Contrato Emprego Inserção +	8.024	5.762	71,8	17.242.881,00	11.966.251,66	10.257.822,22	59,5
(**) Programa de Apoio à Iniciativa Privada (PAIPS)	2		0,0	88.809,00	61.388,96	61.388,96	69,1
Despacho Conjunto MSST/MC - Prog. Cultura Emprego	300		0,0	1.100.000,00	0,00	0,00	0,0
Despacho Conjunto MAI/MTSS - Prevenção de Fogos Florestais	1.509	24	1,6	1.116.477,00	82.265,93	82.265,93	7,4
OUTRAS MEDIDAS DE PROMOÇÃO DO EMPREGO	**1.932**	**1.220**	**63,1**	**7.240.808,00**	**4.163.371,01**	**3.692.687,04**	**51,0**
FUNDO DE AJUSTAMENTO À GLOBALIZAÇÃO - FEG	*450*	*108*	*24,0*	*932.292,00*	*163.785,18*	*103.585,96*	*11,1*
Apoios a Novos Empreendedores				1.837,00	1.836,48	0,00	0,0
Apoios à Inserção	220	38	17,3	274.215,00	31.098,15	16.802,55	6,1
Apoio ao Empreendedorismo	50	22	44,0	117.385,00	74.198,21	44.010,19	37,5
Planos de Integração	150	44	29,3	430.876,00	54.473,06	40.632,37	9,4
Bolsa de Formação	30	4	13,3	107.979,00	2.179,28	2.140,85	2,0
Formação de Animadores de UNIVAS e Clubes de Emprego	18		0,0	2.500,00	0,00	0,00	0,0
PLANOS REGIONAIS DE EMPREGO, REDES E PACTOS				*180.510,00*	*107.859,20*	*107.859,20*	*59,8*
Prog. de Promoção de Emprego p/ Distrito Porto - PROPEP				150.398,00	107.859,20	107.859,20	71,7
Plano de Intervenção p/ Vales do Ave e Cávado - PIAVE				30.112,00	0,00	0,00	0,0
PROGRAMA VIDA - EMPREGO	*1.464*	*1.112*	*76,0*	*6.125.506,00*	*3.891.726,63*	*3.481.241,88*	*56,8*
Despesas com Pessoal				509.506,00	61.910,09	61.910,09	12,2
Funcionamento - Agências Regionais				1.344,00	341,17	341,17	25,4
Mediação para a Formação e o Emprego	13	13	100,0	119.642,00	108.751,03	101.701,45	85,0
Estágios de Integração Sócio-Profissional	770	586	76,1	2.548.053,00	1.674.297,71	1.486.579,15	58,3
Prémio de Integração Sócio-Profissional	36	39	108,3	214.322,00	170.900,04	160.838,76	75,0
Apoios ao Emprego	643	473	73,6	2.698.793,00	1.867.980,63	1.662.325,30	61,6
Apoios ao Auto-Emprego	2	1	50,0	15.146,00	7.545,96	7.545,96	49,8
Formação de Agentes do Programa Vida - Emprego				18.700,00	0,00	0,00	0,0
ESTRUTURAS E OUTROS APOIOS PARA PROMOÇÃO DO EMPREGO	**-**	**-**		**8.004.304,00**	**6.273.366,27**	**5.052.822,68**	**63,1**
(**) Promoção do Artesanato - Feiras	166	56	33,7	573.662,00	289.079,00	288.179,00	50,2
(**) PRODESCOOP - Cooperativas - Investimento	66	10	15,2	1.505.568,00	279.931,93	204.305,92	13,6
PROM. DE EST. E SERV. DE AP. À INSERÇÃO PROFISSIONAL	-	-	-	*5.925.074,00*	*5.704.355,34*	*4.560.337,76*	*77,0*
(**) Unidades de Inserção na Vida Activa (UNIVAS)	263	258	98,1	982.133,00	941.604,14	880.495,00	89,7
(**) Clubes de Emprego	11	14	127,3	13.837,00	10.667,37	9.665,77	69,9
(**) GIP - Gabinetes de Inserção Profissional	434	401	92,4	4.929.104,00	4.752.083,83	3.670.176,99	74,5
TOTAL	**176.896**	**112.029**	**63,3**	**461.371.417,00**	**272.985.375,24**	**240.549.168,01**	**52,1**

(*) Número de pessoas envolvidas em componentes de medidas (ex.: majorações em ILE) cuja meta já está contemplada na medida principal.

(**) A execução física destas medidas não é contabilizada em número de abrangidos ou pessoas apoiadas, pelo que não pode ser adicionada à execução das restantes medidas.

(1) Inclui a actividade realizada no âmbito das Iniciativas Locais de Emprego - Serviços de Apoio à Família

FORMAÇÃO PROFISSIONAL	Execução Física			Execução Financeira (Un.: Euros)			
	Meta	Abrangidos	Grau Exec.	Dotação	Cabimento	Pagamento	Grau Exec.
Sistema de Aprendizagem - Gestão Directa	15.313	11.307	73,8	46.063.157,00	27.205.276,39	23.956.853,09	52,0
Sistema de Aprendizagem - Entidades Externas	10.675	6.828	64,0	51.435.741,00	21.511.656,93	19.906.535,45	38,7
Sistema de Aprendizagem - Saldos				1.164.980,00	553.847,02	553.812,15	47,5
Cursos de Educação e Formação de Jovens	9.207	7.214	78,4	13.219.569,00	11.959.107,99	9.741.954,19	73,7
Cursos de Especialização Tecnológica	366	46	12,6	162.306,00	46.523,42	38.461,09	23,7
Cláusula de Formação	430		0,0	1.500.000,00	0,00	0,00	0,0
Reconhecimento e Validação de Competências	37.824	24.988	66,1	18.021.171,00	12.449.091,53	11.143.040,89	61,8
Portugal Acolhe	1.891	2.236	118,2	596.924,00	463.988,66	417.320,64	69,9
Programa Qualificação-Emprego	20.000	9.474	47,4	69.393.000,00	20.071.981,00	12.449.176,00	17,9
Formação Modular	78.206	95.961	122,7	18.268.760,00	12.855.652,34	11.716.355,11	64,1
Formação Profissional para Desempregados	14	14	100,0	4.260,00	4.145,28	3.999,94	93,9
Formação para Activos	5.000		0,0	232.855,00	0,00	0,00	0,0
Cursos de Educação e Formação de Adultos	30.424	33.869	111,3	110.125.056,00	97.386.238,28	85.398.850,24	77,5
Formação de Formadores	3.160	4.406	139,4	651.826,00	532.168,31	441.614,85	67,8
Formação Especial	14	14	100,0	85.308,00	85.307,55	54.432,06	63,8
Formação para a Inclusão	2.223	151	6,8	2.698.864,00	135.272,86	110.992,61	4,1
IEFP, I.P. (Centros de Emprego + Centros de Form. Prof. de Gestão Directa)	**214.747**	**196.508**	**91,5**	**333.623.777,00**	**205.260.257,56**	**175.933.398,31**	**52,7**
Centros de Gestão Participada	113.048	120.796	106,9	98.642.334,00	88.836.426,89	88.836.426,89	90,1
Acções em Cooperação com Outras Entidades	20.000	26.851	134,3	16.103.000,00	14.737.438,86	14.617.438,86	90,8
TOTAL	**347.795**	**344.155**	**99,0**	**448.369.111,00**	**308.834.123,31**	**279.387.264,06**	**62,3**

REABILITAÇÃO PROFISSIONAL DE PESSOAS COM DEFICIÊNCIA	Execução Física			Execução Financeira (Un.: Euros)			
	Meta	Abrangidos	Grau Exec.	Dotação	Cabimento	Pagamento	Grau Exec.
Aval. e Orientação Prof. de Pessoas com Deficiência	1.986	638	32,1	723.358,00	64.855,98	55.233,88	7,6
Pré-Profissionalização	130	149	114,6	46.435,00	23.016,40	23.016,40	49,6
Form. para Pessoas com Deficiência - Acções em Cooperação	5.054	5.551	109,8	21.696.144,00	21.222.971,07	18.947.290,82	87,3
Readaptação ao Trabalho	25	51	204,0	19.000,00	0,00	0,00	0,0
Incentivos ao Emp. de Pess. com Deficiência	582	546	93,8	3.800.476,00	3.566.167,01	3.371.824,65	88,7
Apoio a Actividades Independentes	8	4	50,0	110.071,00	61.679,65	43.271,65	39,3
Emprego Protegido - Cent. de Emp. Protegido	297	242	81,5	1.773.788,00	1.247.293,55	1.217.391,94	68,6
Emprego Protegido - Enclaves	206	169	82,0	905.549,00	692.485,83	639.689,42	70,6
Prémio de Mérito				150.000,00	62.716,57	8.699,53	5,8
Apoio à Colocação e Acompanhamento Pós - Colocação	1.234	1.016	82,3	816.775,00	282.948,79	282.948,79	34,6
OED Lisboa				150.000,00	139.180,17	139.180,17	92,8
Ajudas Técnicas e Triciclos	720	506	70,3	3.033.194,00	2.417.568,74	2.385.471,46	78,6
Apoio à Construção e Recup. de Equip. e ao seu Funcionamento				30.000,00	0,00	0,00	0,0
Centros e Unidades de Reabilitação Profissional				364.447,00	26.000,00	26.000,00	7,1
Centros de Gestão Participada - Reabilitação	3.682	2.558	69,5	7.253.992,00	7.253.991,75	7.253.991,75	100,0
Organismo Intermédio	3.000	5.673	189,1	75.065.942,00	44.386.214,59	44.386.214,59	59,1
TOTAL	**16.924**	**17.103**	**101,1**	**115.939.171,00**	**81.447.090,10**	**78.780.225,05**	**67,9**

	DESIGNAÇÃO DA DESPESA	Execução Física			Execução Financeira (Un.: Euros)				
		Meta a)	Abrangidos b)	Grau Exec. b) / a)	Dotação a)	Cabimento b)	Pagamento c)	Grau Exec. b) / a)	Grau Exec. c) / a)
	PROG. 1 - INTERV.ESTRUT. NOS DOMÍNIOS DO EMPREGO E DA FORM. PROF.	**438.035**	**388.310**	**88,6**	**818.565.074,00**	**522.137.588,52**	**465.351.444,56**	**63,8**	**56,8**
	PROMOÇÃO DA EMPREGABILIDADE E DO EMPREGO	259.298	224.853	86,7	509.628.989,00	321.305.657,67	279.865.134,94	63,0	54,9
	PROM. A FORM. QUALIFICANTE E A TRANSIÇÃO P/A VIDA ACTIVA	**35.561**	**25.395**	**71,4**	**112.045.753,00**	**61.276.411,75**	**54.197.615,97**	**54,7**	**48,4**
	Sistema de Aprendizagem - Gestão Directa	15.313	11.307	73,8	46.063.157,00	27.205.276,39	23.956.853,09	59,1	52,0
	Sistema de Aprendizagem - Entidades Externas	10.675	6.828	64,0	51.435.741,00	21.511.656,93	19.906.535,45	41,8	38,7
	Sistema de Aprendizagem - Saldos				1.164.980,00	553.847,02	553.812,15	47,5	47,5
	Cursos de Educação e Formação de Jovens	9.207	7.214	78,4	13.219.569,00	11.959.107,99	9.741.954,19	90,5	73,7
	Cursos de Especialização Tecnológica	366	46	12,6	162.306,00	46.523,42	38.461,09	28,7	23,7
	FORMAÇÃO AO LONGO DA VIDA E ADAPTABILIDADE	**144.282**	**133.861**	**92,8**	**109.538.923,00**	**47.223.539,65**	**36.991.920,52**	**43,1**	**33,8**
	Bolsas de Formação da Iniciativa do Trabalhador	931	1.202	129,1	1.526.213,00	1.382.826,12	1.266.027,88	90,6	83,0
	Cláusula de Formação	430		0,0	1.500.000,00	0,00	0,00	0,0	0,0
	Reconhecimento e Validação de Competências	37.824	24.988	66,1	18.021.171,00	12.449.091,53	11.143.040,89	69,1	61,8
	Portugal Acolhe	1.891	2.236	118,2	596.924,00	463.988,66	417.320,64	77,7	69,9
	Formação Modular	78.206	95.961	122,7	18.268.760,00	12.855.652,34	11.716.355,11	70,4	64,1
	Formação para Activos	5.000		0,0	232.855,00	0,00	0,00	0,0	0,0
	Programa Qualificação-Emprego	20.000	9.474	47,4	69.393.000,00	20.071.981,00	12.449.176,00	28,9	17,9
	QUALIFICAÇÃO E INSERÇÃO PROF. PARA DESEMPREGADOS	**71.591**	**57.165**	**79,8**	**242.168.591,00**	**171.461.534,24**	**152.391.508,46**	**70,8**	**62,9**
	Formação Profissional para Desempregados	14	14	100,0	4.260,00	4.145,28	3.999,94	97,3	93,9
	Cursos de Educação e Formação de Adultos	30.424	33.869	111,3	110.125.056,00	97.386.238,28	85.398.850,24	88,4	77,5
	Estágios Profissionais - Port. 268/1997	8.686	8.432	97,1	22.711.487,00	21.615.177,74	19.942.365,53	95,2	87,8
	Estágios Profissionais para Luso Descendentes	3		0,0	10.864,00	0,00	0,00	0,0	0,0
	Estágios Profissionais - INOV-ART	400	229	57,3	8.000.000,00	3.700.000,00	3.700.000,00	46,3	46,3
	Estágios Profissionais	22.064	12.892	58,4	62.846.411,00	44.331.329,92	39.452.285,22	70,5	62,8
	Estágios Profissionais - Qualificação Emprego	10.000	1.729	17,3	38.470.513,00	4.424.643,02	3.894.007,53	11,5	10,1
	PROG. EMPREGO PARA A COMUNICAÇÃO SOCIAL REGIONAL E LOCAL - PECSRL	**11**	**11**	**100,0**	**38.643,00**	**38.556,93**	**33.463,23**	**99,8**	**86,6**
	Estágios Profissionais - PECSRL	11	11	100,0	38.643,00	38.556,93	33.463,23	99,8	86,6
	PROGRAMA INOV-JOVEM	**7.853**	**8.421**	**107,2**	**45.837.079,00**	**41.305.615,10**	**36.250.626,76**	**90,1**	**79,1**
	Estágios Profissionais - INOV-JOVEM	7.853	8.421	107,2	45.837.079,00	41.305.615,10	36.250.626,76	90,1	79,1
	APOIO À CRIAÇÃO DE EMP. NO ÂMBITO DO DESENV. LOCAL E DA ECON. SOCIAL	42.511	11.404	26,8	193.355.915,00	96.618.037,59	81.482.969,82	50,0	42,1
	APOIO AO INVEST. EM INIC. LOCAIS CRIADORAS DE EMPREGO				**36.739.523,00**	**31.698.036,09**	**27.650.209,20**	**86,3**	**75,3**
(1) (*)	Programa de Estímulo à Oferta de Emprego - Investimento	2.900	3.095	106,7	36.739.523,00	31.698.036,09	27.650.209,20	86,3	75,3
	PROGRAMA DE ESTÍMULO À OFERTA DE EMPREGO	**6.535**	**6.600**	**101,0**	**43.626.938,00**	**39.237.390,31**	**36.852.936,32**	**89,9**	**84,5**
(1)	ILE - Criação de Postos de Trabalho	4.371	4.053	92,7	32.858.071,00	30.043.103,47	28.245.842,07	91,4	86,0
(1) (*)	ILE - Majorações	1.257	983	78,2	2.439.569,00	2.130.084,31	1.913.288,83	87,3	78,4
	CPE - Criação de Postos de Trabalho	1.101	1.625	147,6	3.117.767,00	2.505.117,81	2.296.571,84	80,3	73,7
(*)	CPE - Majorações	38	16	42,1	39.393,00	22.108,73	20.124,82	56,1	51,1
	Apoios à Contratação	873	741	84,9	4.341.819,00	3.822.602,68	3.707.319,48	88,0	85,4
(*)	Apoios à Contratação - Majorações	2	21	1.050,0	2.012,00	0,00	0,00	0,0	0,0
f) (**)	Prémio de Igualdade de Oportunidades - Majorações	84	101	120,2	446.256,00	379.120,27	342.923,52	85,0	76,8
	Apoio à Conversão de Contratos	190	181	95,3	382.051,00	335.253,04	326.865,76	87,8	85,6
	APOIO À INT. NO MERCADO DE TRABALHO	**35.028**	**4.412**	**12,6**	**109.047.970,00**	**24.706.263,12**	**16.193.763,12**	**22,7**	**14,9**
	Prémio de Colocação	28	29	103,6	47.970,00	40.213,12	40.213,12	83,8	83,8
	Apoios à Contratação para Jovens	20.000	3.791	19,0	40.000.000,00	6.795.600,00	6.795.600,00	17,0	17,0
	Apoios a Contratação para Adultos e Públicos Específicos	12.000	592	4,9	24.000.000,00	845.450,00	845.450,00	3,5	3,5
	Linha de Apoio à Criação de Empresas e de Emprego	3.000		0,0	45.000.000,00	17.025.000,00	8.512.500,00	37,8	18,9
	APOIOS À PROMOÇÃO DO ARTESANATO	**419**	**272**	**64,9**	**706.058,00**	**358.474,13**	**353.972,41**	**50,8**	**50,1**
	Promoção do Artesanato - Artesãos	419	272	64,9	132.396,00	69.395,13	65.793,41	52,4	49,7
c)	(**) Promoção do Artesanato - Feiras	166	56	33,7	573.662,00	289.079,00	288.179,00	50,4	50,2
	APOIO AO DESENVOLVIMENTO COOPERATIVO	**79**	**12**	**15,2**	**2.303.134,00**	**454.088,76**	**328.502,81**	**19,7**	**14,3**
d)	(**) PRODESCOOP - Cooperativas - Investimento	66	10	15,2	1.505.568,00	279.931,93	204.305,92	18,6	13,6
	PRODESCOOP - Cooperativas - Criação de Postos de Trabalho	79	12	15,2	797.566,00	174.156,83	124.196,89	21,8	15,6
	FUNDO EUROPEU DE AJUSTAMENTO À GLOBALIZAÇÃO - FEG	**450**	**108**	**24,0**	**932.292,00**	**163.785,18**	**103.585,96**	**17,6**	**11,1**
	Apoios a Novos Empreendedores				1.837,00	1.836,48	0,00	100,0	0,0
	Apoio à Inserção	220	38	17,3	274.215,00	31.098,15	16.802,55	11,3	6,1
	Apoio ao Empreendedorismo	50	22	44,0	117.385,00	74.198,21	44.010,19	63,2	37,5
	Planos de Integração	150	44	29,3	430.876,00	54.473,06	40.632,37	12,6	9,4
	Bolsa de Formação	30	4	13,3	107.979,00	2.179,28	2.140,85	2,0	2,0
	FORMAÇÃO DE AGENTES DA POLÍTICA DE EMPREGO	3.178	4.406	138,6	654.326,00	532.168,31	441.614,85	81,3	67,5
	FORMAÇÃO DE AGENTES DA POLÍTICA DE EMPREGO	**3.178**	**4.406**	**138,6**	**654.326,00**	**532.168,31**	**441.614,85**	**81,3**	**67,5**
	Formação de Formadores	3.160	4.406	139,4	651.826,00	532.168,31	441.614,85	81,6	67,8
	Formação de Animadores de UNIVAS e Clubes de Emprego	18		0,0	2.500,00	0,00	0,00	0,0	0,0
	ACÇÕES EM COOPERAÇÃO	133.048	147.647	111,0	114.745.334,00	103.573.865,75	103.453.865,75	90,3	90,2
	Centros de Gestão Participada	113.048	120.796	**106,9**	**98.642.334,00**	**88.836.426,89**	**88.836.426,89**	**90,1**	**90,1**
	Acções em Cooperação com Outras Entidades	20.000	26.851	**134,3**	**16.103.000,00**	**14.737.438,86**	**14.617.438,86**	**91,5**	**90,8**
	PLANOS REGIONAIS DE EMPREGO, REDES E PACTOS				180.510,00	107.859,20	107.859,20	59,8	59,8
	PLANOS REGIONAIS DE EMPREGO, REDES E PACTOS				**180.510,00**	**107.859,20**	**107.859,20**	**59,8**	**59,8**
	Prog. de Promoção de Emprego p/ Distrito Porto - PROPEP				150.398,00	107.859,20	107.859,20	71,7	71,7
	Plano de Intervenção p/ Vales do Ave e Cávado - PIAVE				30.112,00	0,00	0,00	0,0	0,0

	DESIGNAÇÃO DA DESPESA	Execução Física			Execução Financeira (Un.: Euros)				
		Meta a)	Abrangidos b)	Grau Exec. b) / a)	Dotação a)	Cabimento b)	Pagamento c)	Grau Exec. b) / a)	Grau Exec. c) / a)
	PROG. 2 - INTEGRAÇÃO ECON. E SOCIAL DOS GRUPOS SOCIAIS DESFAV.	**100.580**	**79.304**	**78,8**	**126.123.609,00**	**91.038.430,20**	**84.418.660,21**	**72,2**	**66,9**
	PROMOVER O EMP. E A EMPREGABILIDADE DOS GRUPOS PART. DESFAVORECIDOS	100.580	79.304	78,8	126.123.609,00	91.038.430,20	84.418.660,21	72,2	66,9
	ACÇÕES DE DESENV.PESSOAL E PROF. PESSOAS C/DEFICIÊNCIA	**7.195**	**6.389**	**88,8**	**22.484.937,00**	**21.310.843,45**	**19.025.541,10**	**94,8**	**84,6**
	Aval. e Orientação Prof. de Pessoas com Deficiência	1.986	638	32,1	723.358,00	64.855,98	55.233,88	9,0	7,6
	Pré-Profissionalização	130	149	114,6	46.435,00	23.016,40	23.016,40	49,6	49,6
	Form. para Pessoas com Deficiência - Acções em Cooperação	5.054	5.551	109,8	21.696.144,00	21.222.971,07	18.947.290,82	97,8	87,3
	Readaptação ao Trabalho	25	51	204,0	19.000,00	0,00	0,00	0,0	0,0
	APOIOS AO EMPREGO E À CONTRATAÇÃO PESSOAS C/DEFICIÊNCIA	**3.047**	**2.483**	**81,5**	**10.739.853,00**	**8.470.040,31**	**8.088.477,61**	**78,9**	**75,3**
	Incentivos ao Emp. de Pess. com Deficiência	582	546	93,8	3.800.476,00	3.566.167,01	3.371.824,65	93,8	88,7
	Apoio a Actividades Independentes	8	4	50,0	110.071,00	61.679,65	43.271,65	56,0	39,3
	Emprego Protegido - Cent. de Emp. Protegido	297	242	81,5	1.773.788,00	1.247.293,55	1.217.391,94	70,3	68,6
	Emprego Protegido - Enclaves	206	169	82,0	905.549,00	692.485,83	639.689,42	76,5	70,6
	Prémio de Mérito				150.000,00	62.716,57	8.699,53	41,8	5,8
	Apoio à Colocação e Acompanhamento Pós - Colocação	1.234	1.016	82,3	816.775,00	282.948,79	282.948,79	34,6	34,6
	OED Lisboa				150.000,00	139.180,17	139.180,17	92,8	92,8
	Ajudas Técnicas e Triciclos	720	506	70,3	3.033.194,00	2.417.568,74	2.385.471,46	79,7	78,6
	ACÇÕES DE FORM. PROF. DE GRUPOS DESFAVORECIDOS	**2.237**	**165**	**7,4**	**2.784.172,00**	**220.580,41**	**165.424,67**	**7,9**	**5,9**
	Formação Especial	14	14	100,0	85.308,00	85.307,55	54.432,06	100,0	63,8
	Formação para a Inclusão	2.223	151	6,8	2.698.864,00	135.272,86	110.992,61	5,0	4,1
	PROGRAMA VIDA - EMPREGO	**1.464**	**1.112**	**76,0**	**6.125.506,00**	**3.891.726,63**	**3.481.241,88**	**63,5**	**56,8**
	Despesas com Pessoal				509.506,00	61.910,09	61.910,09	12,2	12,2
	Funcionamento - Agências Regionais				1.344,00	341,17	341,17	25,4	25,4
	Mediação para a Formação e o Emprego	13	13	100,0	119.642,00	108.751,03	101.701,45	90,9	85,0
	Estágios de Integração Sócio-Profissional	770	586	76,1	2.548.053,00	1.674.297,71	1.486.579,15	65,7	58,3
	Prémio de Integração Sócio-Profissional	36	39	108,3	214.322,00	170.900,04	160.838,76	79,7	75,0
	Apoios ao Emprego	643	473	73,6	2.698.793,00	1.867.980,63	1.662.325,30	69,2	61,6
	Apoios ao Auto-Emprego	2	1	50,0	15.146,00	7.545,96	7.545,96	49,8	49,8
	Formação de Agentes do Programa Vida - Emprego				18.700,00	0,00	0,00	0,0	0,0
	DESENV. A REDE DE EQUIP. E SERV. DE PROMOÇÃO E DESENV.SOCIAL				**394.447,00**	**26.000,00**	**26.000,00**	**6,6**	**6,6**
	Apoio à Construção e Recup. de Equip. e ao seu Funcionamento				30.000,00	0,00	0,00	0,0	0,0
	Centros e Unidades de Reabilitação Profissional				364.447,00	26.000,00	26.000,00	7,1	7,1
	DINAMIZAÇÃO E PROMOÇÃO DO MERCADO SOCIAL DE EMPREGO	**82.955**	**66.597**	**80,3**	**76.340.702,00**	**49.865.247,65**	**46.377.983,20**	**65,3**	**60,8**
(*)	Empresas de Inserção - Investimento	101	55	54,5	627.878,00	440.646,36	321.299,42	70,2	51,2
	Empresas de Inserção - Profissionalização	3.055	3.358	109,9	10.916.345,00	10.569.874,66	10.126.114,74	96,8	92,8
(*)	Empresas de Inserção - Formação	920	962	104,6	1.444.698,00	1.321.520,53	1.222.163,69	91,5	84,6
	Empresas de Inserção - Prémio Integração	78	56	71,8	562.820,00	469.859,91	464.970,99	83,5	82,6
	Programas Ocupacionais - Carenciados	2.741	2.731	99,6	7.898.282,00	7.685.981,65	7.167.872,22	97,3	90,8
	Programas Ocupacionais - Subsidiados	26.324	27.043	102,7	17.200.000,00	15.433.749,24	15.433.749,24	89,7	89,7
g) (**)	Programa de Apoio à Iniciativa Privada (PAIPS)	2		0,0	88.809,00	61.388,96	61.388,96	69,1	69,1
	Despacho Conjunto MSST/MC - Prog. Cultura Emprego	300		0,0	1.100.000,00	0,00	0,00	0,0	0,0
	Despacho Conjunto MAI/MTSS - Prevenção de Fogos Florestais	1.509	24	1,6	1.116.477,00	82.265,93	82.265,93	7,4	7,4
	Contrato Emprego Inserção	40.924	27.623	67,5	18.142.512,00	1.833.708,75	1.240.335,79	10,1	6,8
	Contrato Emprego Inserção +	8.024	5.762	71,8	17.242.881,00	11.966.251,66	10.257.822,22	69,4	59,5
	Centros de Gestão Participada - Reabilitação	**3.682**	**2.558**	**69,5**	**7.253.992,00**	**7.253.991,75**	**7.253.991,75**	**100,0**	**100,0**
	PROG. 3 - INTERV. PARA A ORG.E GESTÃO DO MERC EMP.E DA FORM. PROF.	**73.884**	**60.928**	**82,5**	**19.133.710,00**	**13.178.735,04**	**9.741.894,79**	**68,9**	**50,9**
	DESENV. E MODERNIZAÇÃO DAS ESTRUTURAS E SERV. DE APOIO AO EMP. E FORM.				12.135.514,00	10.358.272,31	8.738.360,66	85,4	72,0
	PROM. DE EST. E SERV. DE AP. À INSERÇÃO PROFISSIONAL				**5.925.074,00**	**5.704.355,34**	**4.560.337,76**	**96,3**	**77,0**
b) (**)	Unidades de Inserção na Vida Activa (UNIVAS)	263	258	98,1	982.133,00	941.604,14	880.495,00	95,9	89,7
b) (**)	Clubes de Emprego	11	14	127,3	13.837,00	10.667,37	9.665,77	77,1	69,9
b) (**)	GIP - Gabinetes de Inserção Profissional	434	401	92,4	4.929.104,00	4.752.083,83	3.670.176,99	96,4	74,5
a)	**(**) Informação e Orientação Profissional**		**113.900**		**300.000,00**	**176.806,97**	**97.836,00**	**58,9**	**32,6**
	Certificação Profissional				**503.349,00**	**223.738,42**	**207.755,62**	**44,4**	**41,3**
	Estudos e Investigação				**410.000,00**	**213.322,07**	**63.009,72**	**52,0**	**15,4**
	Processos e Métodos Didácticos				**396.670,00**	**193.047,97**	**154.687,19**	**48,7**	**39,0**
	Observatório do Emprego e Formação				**326.500,00**	**25.833,78**	**25.187,77**	**7,9**	**7,7**
	Regime Prest. Desemp. - DL nº220 de 03/11/2006				**4.273.921,00**	**3.821.167,76**	**3.629.546,60**	**89,4**	**84,9**
	COLOCAÇÃO	73.884	60.928	82,5	464.250,00	293.907,04	286.422,00	63,3	61,7
	(***) Prod. de Instrumentos Téc. de Sup. à Actividade de Colocação	**73.884**	**60.928**	82,5	**25.000,00**	**0,00**	**0,00**	**0,0**	**0,0**
	COLOCAÇÃO EXTERNA				**439.250,00**	**293.907,04**	**286.422,00**	**66,9**	**65,2**
	Rede Eures				439.250,00	293.907,04	286.422,00	66,9	65,2
	PRESTAÇÕES TÉCNICAS - METODOLOGIA PNE				458.946,00	92.654,24	83.096,84	20,2	18,1
	INSERJOVEM				149.802,00	24.178,25	20.188,18	16,1	13,5
	REAGE				309.144,00	68.475,99	62.908,66	22,2	20,3
	MODERNIZAÇÃO DO SERVIÇO PÚBLICO DE EMPREGO				6.075.000,00	2.433.901,45	634.015,29	40,1	10,4
	Modern. do SPE: Proj. LSE (Livre Serv. P/ Emprego)				6.075.000,00	2.433.901,45	634.015,29	40,1	10,4
	PROG. 4 - RELAÇÕES C/EXTERIOR E ARTICULAÇÃO COM OUTRAS ENTIDADES				**25.679.243,00**	**18.798.631,21**	**18.499.855,95**	**73,2**	**72,0**
	ACÇÕES CONJUNTAS COM OUTRAS ENTIDADES				17.353.814,00	13.966.349,20	13.901.527,68	80,5	80,1
	Diálogo Social				**600.000,00**	**493.076,98**	**493.076,98**	**82,2**	**82,2**
	Participação em Programas Comunitários				**101.653,00**	**11.702,14**	**11.356,77**	**11,5**	**11,2**
	OUTRAS ACÇÕES CONJUNTAS COM OUTRAS ENTIDADES				**2.432.273,00**	**1.471.047,15**	**1.429.061,15**	**60,5**	**58,8**
	Concursos Diversos				1.066.470,00	751.182,41	742.196,41	70,4	69,6
	Cooperação IEFP, I.P. / Secretariado Nacional de Reabilitação				292.000,00	95.000,00	95.000,00	32,5	32,5
	Outras Acções				873.803,00	424.864,74	391.864,74	48,6	44,8
	Cooperação IEFP, I.P. / Cooperativa António Sérgio				200.000,00	200.000,00	200.000,00	100,0	100,0

DESIGNAÇÃO DA DESPESA	Execução Física			Execução Financeira (Un.: Euros)				
	Meta a)	Abrangidos b)	Grau Exec. b) / a)	Dotação a)	Cabimento b)	Pagamento c)	Grau Exec. b) / a)	Grau Exec. c) / a)
COOPERAÇÃO INSTITUCIONAL				**14.219.888,00**	**11.990.522,93**	**11.968.032,78**	**84,3**	**84,2**
Comissão para a Igualdade no Trabalho e no Emprego (CITE)				1.649.762,00	660.643,88	658.691,12	40,0	39,9
Serviços Sociais do MSST				557.838,00	557.838,00	557.838,00	100,0	100,0
Prog. p/a Promoção dos Ofíc.e das Micro Emp. Artesanais (PPART)				199.864,00	112.965,40	111.771,03	56,5	55,9
Agência Nacional Sócrates e Leonardo da Vinci				607.300,00	607.300,00	607.300,00	100,0	100,0
Instituto de Gestão do Fundo Social Europeu (IGFSE)				1.244.422,00	1.244.422,00	1.244.422,00	100,0	100,0
Outros Serviços				1.167.826,00	801.647,00	794.152,13	68,6	68,0
Alto Comissariado p/Imigração e Minorias Étnicas				4.300.000,00	4.300.000,00	4.300.000,00	100,0	100,0
Prog. de Prevenção e Eliminação da Exploração do Trabalho Infantil (PETI)				2.254.358,00	1.781.258,24	1.772.013,04	79,0	78,6
Programa de Iniciativa Comunitária (PIC) EQUAL				588.518,00	274.448,41	271.845,46	46,6	46,2
Instituto de Gestão Financeira da Segurança Social				1.650.000,00	1.650.000,00	1.650.000,00	100,0	100,0
RELAÇÕES PÚBLICAS				**3.754.237,00**	**3.287.934,29**	**3.109.831,27**	**87,6**	**82,8**
Informação para o Exterior				**2.466.930,00**	**2.194.868,72**	**2.100.598,87**	**89,0**	**85,2**
Relação Directa com os Utentes				**1.287.307,00**	**1.093.065,57**	**1.009.232,40**	**84,9**	**78,4**
RELAÇÕES INTERNACIONAIS				**4.571.192,00**	**1.544.347,72**	**1.488.497,00**	**33,8**	**32,6**
Organizações Internacionais				**260.000,00**	**225.965,63**	**225.965,63**	**86,9**	**86,9**
COOPERAÇÃO BILATERAL C/ PALOPS				**3.997.435,00**	**1.252.754,89**	**1.196.904,17**	**31,3**	**29,9**
Cooperação Bilateral com Outros Países e Outras Actividades				**313.757,00**	**65.627,20**	**65.627,20**	**20,9**	**20,9**
PROG. 5 - GESTÃO E ORGANIZAÇÃO INTERNA				**235.732.288,00**	**191.654.011,17**	**180.859.330,40**	**81,3**	**76,7**
INFRA-ESTRUTURAS FÍSICAS				**39.397.723,00**	**20.899.013,95**	**14.816.512,81**	**53,0**	**37,6**
Centros de Emprego				**9.421.500,00**	**3.551.060,54**	**1.253.306,58**	**37,7**	**13,3**
Centros de Formação Profissional de Gestão Directa				**18.049.200,00**	**7.472.599,48**	**4.800.754,20**	**41,4**	**26,6**
Centros de Formação Profissional de Gestão Participada				**7.585.873,00**	**6.886.121,66**	**6.860.792,36**	**90,8**	**90,4**
Centro de Reabilitação Profissional de Gestão Directa				**202.500,00**	**183.014,59**	**101.678,22**	**90,4**	**50,2**
Centro de Reabilitação Profissional de Gestão Participada				**512.650,00**	**511.928,00**	**511.928,00**	**99,9**	**99,9**
Serviços de Coordenação Central e Regional				**2.705.000,00**	**2.218.547,54**	**1.251.739,76**	**82,0**	**46,3**
OUTRAS INFRA-ESTRUTURAS FÍSICAS				**921.000,00**	**75.742,14**	**36.313,69**	**8,2**	**3,9**
Pólos de Formação				921.000,00	75.742,14	36.313,69	8,2	3,9
Funcionamento, Organização e Gestão Internas				**14.442.390,00**	**10.245.736,69**	**9.102.703,99**	**70,9**	**63,0**
Funcionamento, Organização e Gestão Internas				**13.640.049,00**	**9.804.208,03**	**8.715.768,11**	**71,9**	**63,9**
FUNCIONAMENTO - POEFDS E POR				**802.341,00**	**441.528,66**	**386.935,88**	**55,0**	**48,2**
Funcionamento - POR				81.702,00	67.364,99	66.208,82	82,5	81,0
Funcionamento - POPH				720.639,00	374.163,67	320.727,06	51,9	44,5
RECURSOS HUMANOS				**128.034.168,00**	**112.169.661,65**	**111.678.304,76**	**87,6**	**87,2**
GESTÃO DE RECURSOS HUMANOS				**126.640.150,00**	**111.634.179,16**	**111.347.115,70**	**88,2**	**87,9**
Centros de Emprego				51.136.534,00	45.395.951,74	45.224.797,08	88,8	88,4
Centros de Formação Profissional				36.386.528,00	32.458.063,16	32.447.001,72	89,2	89,2
Centros de Reabilitação Profissional				1.188.924,00	900.128,37	900.128,37	75,7	75,7
Serviços de Coordenação Central e Regional				33.655.083,00	29.698.104,20	29.595.822,63	88,2	87,9
POR				528.132,00	353.728,98	353.158,46	67,0	66,9
Pessoal Deslocado em Diversos Serviços				3.744.949,00	2.828.202,71	2.826.207,44	75,5	75,5
DESENVOLVIMENTO DOS RECURSOS HUMANOS				**771.319,00**	**260.122,36**	**193.030,13**	**33,7**	**25,0**
Formação Interna - Acções				771.319,00	260.122,36	193.030,13	33,7	25,0
Acção Social				**622.699,00**	**275.360,13**	**138.158,93**	**44,2**	**22,2**
INFORMATIZAÇÃO				**13.168.333,00**	**11.290.063,10**	**9.733.533,58**	**85,7**	**73,9**
Hardware				**4.080.159,00**	**3.223.062,03**	**2.897.007,59**	**79,0**	**71,0**
Software				**5.055.812,00**	**4.799.970,17**	**4.501.907,23**	**94,9**	**89,0**
Comunicação				**3.968.786,00**	**3.211.792,21**	**2.284.183,47**	**80,9**	**57,6**
Outros				**63.576,00**	**55.238,69**	**50.435,29**	**86,9**	**79,3**
INFORMAÇÃO CIENTÍFICA E DOCUMENTAÇÃO				**195.983,00**	**100.804,03**	**87.447,69**	**51,4**	**44,6**
INFORMAÇÃO CIENTÍFICA E DOCUMENTAÇÃO				**195.983,00**	**100.804,03**	**87.447,69**	**51,4**	**44,6**
Informação Científica e Técnica				104.983,00	65.461,63	59.917,29	62,4	57,1
Actividade Editorial				70.000,00	23.534,40	18.674,40	33,6	26,7
Informação Interna				21.000,00	11.808,00	8.856,00	56,2	42,2
GESTÃO DE CENTROS				**40.493.691,00**	**36.948.731,75**	**35.440.827,57**	**91,2**	**87,5**
Centros de Emprego				**11.715.304,00**	**10.751.411,49**	**10.334.362,16**	**91,8**	**88,2**
Centros de Formação Profissional				**27.973.976,00**	**25.417.883,89**	**24.350.238,65**	**90,9**	**87,0**
Centros de Reabilitação Profissional				**804.411,00**	**779.436,37**	**756.226,76**	**96,9**	**94,0**
PROG 6 - OUTROS				**24.550.000,00**	**3.045.826,25**	**3.045.826,25**	**12,4**	**12,4**
Restituições de Apoios Comunitários				**4.000.000,00**	**3.045.826,25**	**3.045.826,25**	**76,1**	**76,1**
Constituição de Reserva				**20.550.000,00**	**0,00**	**0,00**	**0,0**	**0,0**
ORGANISMO INTERMÉDIO	**3.000**	**5.673**	**189,1**	**75.065.942,00**	**44.386.214,59**	**44.386.214,59**	**59,1**	**59,1**
TOTAL				**1.324.849.866,00**	**884.239.436,98**	**806.303.226,75**	**66,7**	**60,9**

(*) Número de pessoas envolvidas em componentes de medidas (ex.: majorações em ILE) cuja meta já está contemplada na medida principal.
(**) A execução física destas medidas não é contabilizada em número de abrangidos ou pessoas apoiadas, pelo que não pode ser adicionada à execução das restantes medidas.
(***) Este número inclui as colocações de desempregados e empregados
(1) Inclui a actividade realizada no âmbito das Iniciativas Locais de Emprego - Serviços de Apoio à Família

Metas e Execução Física Agregadas por:

	Pessoas:	615.499	534.215
a)	Informação e Orientação Profissional:		113.900
b)	Estruturas:	708	673
c)	Feiras:	166	56
d)	Cooperativas (Investimento):	66	10
f)	Prémios de Igualdade de Oportunidades	84	101
g)	Programa de Apoio à Iniciativa Privada (PAIPS)	2	

INSTITUTO DO EMPREGO E FORMAÇÃO PROFISSIONAL, I.P.

SÍNTESE DA EXECUÇÃO FINANCEIRA

RECEITA

Valores acumulados a 31 de Dezembro de 2009

DESIGNAÇÃO DA RECEITA	Previsão	Direito Reconhecido		Liquidação		Recebimento	
		Valor	%	Valor	%	Valor	%
RENDIMENTOS DA PROPRIEDADE	**2.570.610,00**	**843.400,83**	**32,8**	**843.400,83**	**32,8**	**843.400,83**	**32,8**
JUROS - SOCIEDADES E QUASE SOCIEDADES NÃO FINANCEIRAS	735.998,00	180.883,36	24,6	180.883,36	24,6	180.883,36	24,6
Privadas	735.998,00	180.883,36	24,6	180.883,36	24,6	180.883,36	24,6
JUROS - SOCIEDADES FINANCEIRAS	1.783.147,00	645.352,68	36,2	645.352,68	36,2	645.352,68	36,2
Bancos e outras instituições financeiras	1.783.147,00	645.352,68	36,2	645.352,68	36,2	645.352,68	36,2
JUROS - INSTITUIÇÕES SEM FINS LUCRATIVOS	20.200,00	8.719,92	43,2	8.719,92	43,2	8.719,92	43,2
JUROS - FAMÍLIAS	31.265,00	8.444,87	27,0	8.444,87	27,0	8.444,87	27,0
TRANSFERÊNCIAS CORRENTES	**1.268.509.635,00**	**768.988.868,77**	**60,6**	**768.988.868,77**	**60,6**	**768.988.868,77**	**60,6**
SEGURANÇA SOCIAL	1.226.848.500,00	749.019.953,63	61,1	749.019.953,63	61,1	749.019.953,63	61,1
Participação portuguesa em projectos co-financiados	78.993.148,00	23.563.254,79	29,8	23.563.254,79	29,8	23.563.254,79	29,8
Financiamento comunitário em projectos co-financiados	520.555.641,00	98.156.987,84	18,9	98.156.987,84	18,9	98.156.987,84	18,9
Outras Transferências - Receitas Próprias	627.299.711,00	627.299.711,00	100,0	627.299.711,00	100,0	627.299.711,00	100,0
RESTO DO MUNDO	41.661.135,00	19.968.915,14	47,9	19.968.915,14	47,9	19.968.915,14	47,9
União Europeia - Instituições	5.000,00	0,00	0,0	0,00	0,0	0,00	0,0
União Europeia - Instituições - FSE	40.215.000,00	18.677.780,56	46,4	18.677.780,56	46,4	18.677.780,56	46,4
União Europeia - Instituições - Diversos	1.291.135,00	1.291.134,58	100,0	1.291.134,58	100,0	1.291.134,58	100,0
Países terceiros e organizações internacionais	150.000,00	0,00	0,0	0,00	0,0	0,00	0,0
VENDA DE BENS E SERVIÇOS CORRENTES	**1.646.331,00**	**1.469.325,58**	**89,2**	**1.469.325,58**	**89,2**	**1.505.757,03**	**91,5**
VENDA DE BENS	137.500,00	21.669,25	15,8	21.669,25	15,8	21.669,25	15,8
Publicações e impressos	47.873,00	7.563,16	15,8	7.563,16	15,8	7.563,16	15,8
Bens inutilizados	20.195,00	3.872,00	19,2	3.872,00	19,2	3.872,00	19,2
Produtos agrícolas e pecuários	2.791,00	2.405,02	86,2	2.405,02	86,2	2.405,02	86,2
Desperdícios, resíduos e refugos	20.772,00	6.119,00	29,5	6.119,00	29,5	6.119,00	29,5
Outros	45.869,00	1.710,07	3,7	1.710,07	3,7	1.710,07	3,7
SERVIÇOS	1.398.931,00	1.397.691,68	99,9	1.397.691,68	99,9	1.396.894,17	99,9
Alimentação e alojamento	26.525,00	27.111,77	102,2	27.111,77	102,2	26.524,13	100,0
Outros	1.372.406,00	1.370.579,91	99,9	1.370.579,91	99,9	1.370.370,04	99,9
RENDAS	109.900,00	49.964,65	45,5	49.964,65	45,5	87.193,61	79,3
Edifícios	109.900,00	49.964,65	45,5	49.964,65	45,5	87.193,61	79,3
OUTRAS RECEITAS CORRENTES	**6.190.683,00**	**2.238.715,69**	**36,2**	**2.238.715,69**	**36,2**	**4.359.439,43**	**70,4**
OUTRAS	6.190.683,00	2.238.715,69	36,2	2.238.715,69	36,2	4.359.439,43	70,4
VENDA DE BENS DE INVESTIMENTO	**3.067.844,00**	**384,17**	**0,0**	**384,17**	**0,0**	**384,17**	**0,0**
OUTROS BENS DE INVESTIMENTO	22.844,00	384,17	1,7	384,17	1,7	384,17	1,7
Sociedades e quase-sociedades não financeiras	19.590,00	384,17	2,0	384,17	2,0	384,17	2,0
Famílias	3.254,00	0,00	0,0	0,00	0,0	0,00	0,0
TERRENOS	1.015.000,00	0,00	0,0	0,00	0,0	0,00	0,0
Sociedades e quase-sociedades não financeiras	1.015.000,00	0,00	0,0	0,00	0,0	0,00	0,0
EDIFÍCIOS	2.030.000,00	0,00	0,0	0,00	0,0	0,00	0,0
Sociedades e quase-sociedades não financeiras	2.030.000,00	0,00	0,0	0,00	0,0	0,00	0,0
TRANSFERÊNCIAS DE CAPITAL	**4.507.394,00**	**4.507.393,07**	**100,0**	**4.507.393,07**	**100,0**	**4.507.393,07**	**100,0**
ADMINISTRAÇÃO CENTRAL	4.507.394,00	4.507.393,07	100,0	4.507.393,07	100,0	4.507.393,07	100,0
Estado - Participação comunitária em projectos co-financiados	4.507.394,00	4.507.393,07	100,0	4.507.393,07	100,0	4.507.393,07	100,0
FEDER - Instalações	4.507.394,00	4.507.393,07	100,0	4.507.393,07	100,0	4.507.393,07	100,0
Candidaturas Promotores Externos	4.507.394,00	4.507.393,07	100,0	4.507.393,07	100,0	4.507.393,07	100,0
ACTIVOS FINANCEIROS	**9.940.547,00**	**8.791.932,15**	**88,4**	**8.791.932,15**	**88,4**	**8.791.932,15**	**88,4**
EMPRÉSTIMOS A MÉDIO E LONGO PRAZOS	9.940.547,00	8.791.932,15	88,4	8.791.932,15	88,4	8.791.932,15	88,4
Sociedades e quase-sociedades não financeiras	3.638.260,00	2.749.449,40	75,6	2.749.449,40	75,6	2.749.449,40	75,6
Instituições sem fins lucrativos	1.159.962,00	901.323,68	77,7	901.323,68	77,7	901.323,68	77,7
Famílias	5.134.325,00	5.133.551,30	100,0	5.133.551,30	100,0	5.133.551,30	100,0
Adm. Públicas - Adm. Local - Continente	8.000,00	7.607,77	95,1	7.607,77	95,1	7.607,77	95,1
OUTRAS RECEITAS DE CAPITAL	**12.350,00**	**900,00**	**7,3**	**900,00**	**7,3**	**900,00**	**7,3**
OUTRAS	12.350,00	900,00	7,3	900,00	7,3	900,00	7,3
Outras	12.350,00	900,00	7,3	900,00	7,3	900,00	7,3
REPOSIÇÕES NÃO ABATIDAS NOS PAGAMENTOS	**32.404.472,00**	**32.417.129,84**	**100,0**	**32.417.129,84**	**100,0**	**32.345.638,40**	**99,8**
SALDO DA GERÊNCIA ANTERIOR	**88.826.917,00**	**88.826.917,00**	**100,0**	**88.826.917,00**	**100,0**	**88.826.917,00**	**100,0**
SALDO ORÇAMENTAL	88.826.917,00	88.826.917,00	100,0	88.826.917,00	100,0	88.826.917,00	100,0
Na posse do serviço	88.826.917,00	88.826.917,00	100,0	88.826.917,00	100,0	88.826.917,00	100,0
TOTAL	**1.417.676.783,00**	**908.084.967,10**	**64,05**	**908.084.967,10**	**64,05**	**910.170.630,85**	**64,20**

SÍNTESE DA EXECUÇÃO FINANCEIRA

DESPESA

Valores provisórios acumulados a 31 de Dezembro de 2009

EXECUÇÃO FINANCEIRA POR ORÇAMENTO PARCELAR	Execução Financeira				
	Dotação a)	Cabimento b)	Pagamento c)	Grau Exec. b) / a)	Grau Exec. c) / a)
Total IEFP, I.P. + CGP	**1.324.849.866,00**	**884.239.436,98**	**806.303.226,75**	**66,7**	**60,9**
Delegação Regional do Norte	243.989.233,00	178.981.162,92	157.765.254,91	73,4	64,7
Delegação Regional do Centro	112.257.293,00	89.739.054,34	79.965.590,38	79,9	71,2
Delegação Regional de Lisboa e Vale do Tejo	200.507.071,00	161.703.885,45	148.085.175,81	80,6	73,9
Delegação Regional do Alentejo	67.474.944,00	43.630.383,36	39.070.233,84	64,7	57,9
Delegação Regional do Algarve	25.950.318,00	20.464.915,77	18.597.245,59	78,9	71,7
Serviços Centrais	560.676.158,00	286.231.566,84	259.356.587,22	51,1	46,3
Centros de Gestão Participada	113.994.849,00	103.488.468,30	103.463.139,00	90,8	90,8
Promotores Externos	**4.000.000,00**	**3.605.470,23**	**3.605.470,23**	**90,1**	**90,1**
TOTAL	**1.328.849.866,00**	**887.844.907,21**	**809.908.696,98**	**66,8**	**60,9**

Execução Financeira por Orçamento Parcelar
Graus de Execução

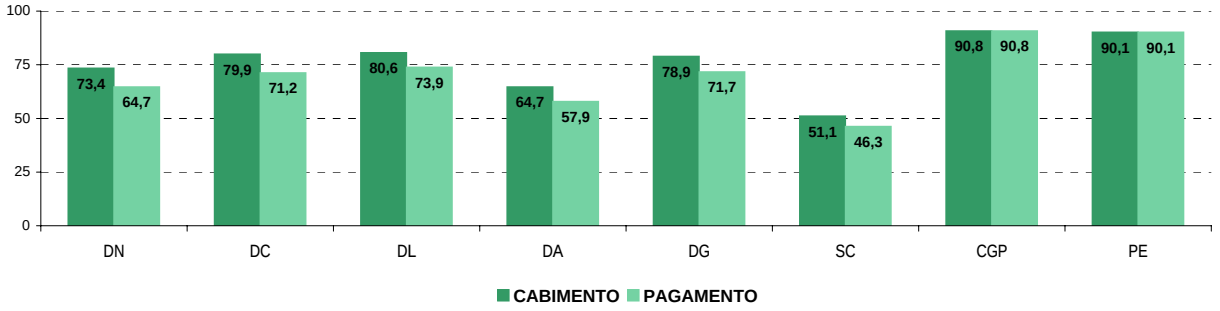

EXECUÇÃO FINANCEIRA POR PROGRAMA	Execução Financeira				
	Dotação a)	Cabimento b)	Pagamento c)	Grau Exec. b) / a)	Grau Exec. c) / a)
PROG. 1 - INTERV.ESTRUT. NOS DOMÍNIOS DO EMPREGO E DA FORM. PROF.	818.565.074,00	522.137.588,52	465.351.444,56	63,8	56,8
PROG. 2 - INTEGRAÇÃO ECON. E SOCIAL DOS GRUPOS SOCIAIS DESFAV.	126.123.609,00	91.038.430,20	84.418.660,21	72,2	66,9
PROG. 3 - INTERV. PARA A ORG.E GESTÃO DO MERC EMP.E DA FORM. PROF.	19.133.710,00	13.178.735,04	9.741.894,79	68,9	50,9
PROG. 4 - RELAÇÕES C/EXTERIOR E ARTICULAÇÃO COM OUTRAS ENTIDADES	25.679.243,00	18.798.631,21	18.499.855,95	73,2	72,0
PROG. 5 - GESTÃO E ORGANIZAÇÃO INTERNA	235.732.288,00	191.654.011,17	180.859.330,40	81,3	76,7
PROG. 6 - OUTROS	24.550.000,00	3.045.826,25	3.045.826,25	12,4	12,4
ORGANISMO INTERMÉDIO	75.065.942,00	44.386.214,59	44.386.214,59	59,1	59,1
TOTAL	**1.324.849.866,00**	**884.239.436,98**	**806.303.226,75**	**66,7**	**60,9**

Execução Financeira por Programas
Graus de Execução

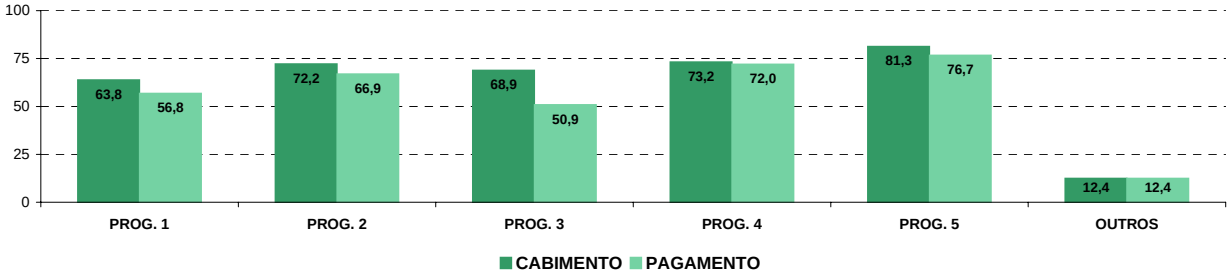

INSTITUTO DO EMPREGO E FORMAÇÃO PROFISSIONAL, I.P.

DELEGAÇÃO REGIONAL DO NORTE

EXECUÇÃO FÍSICA E FINANCEIRA

Valores acumulados a 31 de Dezembro de 2009

ÁREAS DE INTERVENÇÃO	Execução Física			Execução Financeira (Un.: Euros)			
	Meta	Abrangidos	Grau Exec.	Dotação	Cabimento	Pagamento	Grau Exec.
EMPREGO	**69.280**	**58.528**	**84,5**	**122.380.853,00**	**86.779.517,40**	**75.822.923,00**	**62,0**
Programas de Emprego	47.510	37.362	78,6	122.380.853,00	86.779.517,40	75.822.923,00	62,0
Colocações	21.770	21.166	97,2	0,00	0,00	0,00	
Colocações de Desempregados	-	20.069	-	-	-	-	-
Colocações de Empregados	-	1.097	-	-	-	-	-
FORMAÇÃO PROFISSIONAL	**61.476**	**71.903**	**117,0**	**98.454.159,00**	**72.185.971,14**	**63.407.867,11**	**64,4**
REABILITAÇÃO PROFISSIONAL	**1.774**	**1.798**	**101,4**	**4.810.752,00**	**4.502.302,68**	**3.970.917,10**	**82,5**
TOTAL	132.530	132.229	99,8	225.645.764,00	163.467.791,22	143.201.707,21	63,5

Informação e Orientação Profissional		**28.188**		**0,00**	**0,00**	**0,00**	

Abrangidos - Peso relativo

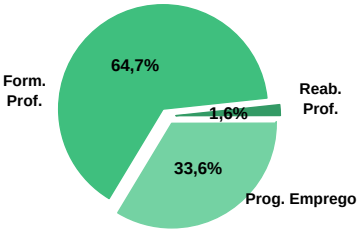

Pagamento - Peso relativo

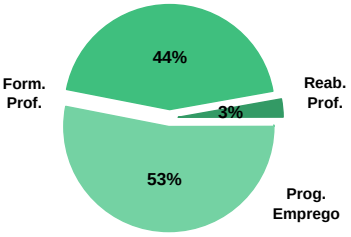

MEDIDAS / PROGRAMAS COM MAIOR PESO RELATIVO

EXECUÇÃO FÍSICA	METAS	ABRANGIDOS	GRAU
Formação Modular	25.110	43.109	171,7
Contrato Emprego Inserção	13.815	9.541	69,1
Cursos Educação e Formação de Adultos	10.809	11.854	109,7
Reconhec. e Validação de Competências	10.000	6.370	63,7
Programas Ocupacionais - Subsidiados	7.950	7.940	99,9
Estágios Profissionais	7.680	4.477	58,3
Sist. de Aprendizagem - Gestão Directa	6.512	3.879	59,6
Sist. Aprendizagem - Entidades Externas	5.488	3.858	70,3
Estágios Prof. - Qualificação Emprego	3.738	310	8,3
Estágios Profissionais - INOV-JOVEM	3.382	3.387	100,1

EXECUÇÃO FINANCEIRA	DOTAÇÃO	CABIMENTO	PAGAMENTO	GRAU PAGAM
Cursos Educação e Formação de Adultos	40.314.675,00	37.330.208,59	32.078.048,17	79,6
Sist. Aprendizagem - Entidades Externas	27.788.106,00	11.497.443,95	11.322.487,62	40,7
Estágios Profissionais	21.159.614,00	15.216.310,34	13.352.654,24	63,1
Estágios Profissionais - INOV-JOVEM	19.215.626,00	16.897.759,66	14.706.799,70	76,5
Sist. de Aprendizagem - Gestão Directa	16.940.754,00	10.862.623,52	9.513.557,86	56,2
PEOE - Investimento	16.339.274,00	14.625.568,57	12.309.842,65	75,3
ILE - Criação de Postos de Trabalho	15.422.096,00	14.262.026,57	13.003.107,75	84,3
Estágios Prof. - Qualificação Emprego	14.300.684,00	694.043,82	596.779,15	4,2
Contrato Emprego Inserção	7.523.684,00	523.796,07	336.756,07	4,5
Estágios Profissionais - Port. 268/1997	5.795.073,00	5.494.713,14	4.990.729,08	86,1

DELEGAÇÃO REGIONAL DO NORTE — **EXECUÇÃO FÍSICA E FINANCEIRA DAS ÁREAS DE INTERVENÇÃO** — **Valores acumulados a 31 de Dezembro de 2009**

PROGRAMAS DE EMPREGO	Execução Física			Execução Financeira (Un.: Euros)			
	Meta	Abrangidos	Grau Exec.	Dotação	Cabimento	Pagamento	Grau Exec.
PROGRAMAS DE FORMAÇÃO E EMPREGO	**18.055**	**11.356**	**62,9**	**61.207.851,00**	**38.996.632,25**	**34.283.304,57**	**56,0**
Bolsas de Formação da Iniciativa do Trabalhador	462	563	121,9	709.535,00	666.571,18	609.108,29	85,8
Estágios Profissionais - Port. 268/1997	2.784	2.611	93,8	5.795.073,00	5.494.713,14	4.990.729,08	86,1
Estágios Profissionais para Luso Descendentes				0,00	0,00	0,00	
Estágios Profissionais - INOV-ART				0,00	0,00	0,00	
Estágios Profissionais - PECSRL	9	8	88,9	27.319,00	27.234,11	27.234,11	99,7
Estágios Profissionais - INOV-JOVEM	3.382	3.387	100,1	19.215.626,00	16.897.759,66	14.706.799,70	76,5
Estágios Profissionais	7.680	4.477	58,3	21.159.614,00	15.216.310,34	13.352.654,24	63,1
Estágios Qualificação-Emprego	3.738	310	8,3	14.300.684,00	694.043,82	596.779,15	4,2
CRIAÇÃO DE EMPREGO E EMPRESAS	**2.612**	**4.376**	**167,5**	**36.544.041,00**	**32.739.197,59**	**28.844.302,09**	**78,9**
(1) (*) Programa de Estímulo à Oferta de Emprego - Investimento	1.391	1.441	103,6	16.339.274,00	14.625.568,57	12.309.842,65	75,3
(1) ILE - Criação de Postos de Trabalho	1.704	1.791	105,1	15.422.096,00	14.262.026,57	13.003.107,75	84,3
(1) (*) ILE - Majorações	669	547	81,8	1.322.551,00	1.137.365,55	992.923,61	75,1
APE - Criação de Postos de Trabalho	468	651	139,1	1.077.991,00	809.416,66	750.214,84	69,6
(*) APE - Majorações	16	3	18,8	14.993,00	4.927,11	4.927,11	32,9
Apoios à Contratação	322	277	86,0	1.661.692,00	1.495.906,56	1.455.661,44	87,6
(*) Apoios à Contratação - Majorações	2	6	300,0	2.012,00	0,00	0,00	0,0
(**) Prémio de Igualdade de Oportunidades - Majorações	59	42	71,2	223.384,00	175.026,43	152.657,56	68,3
Apoio à Conversão de Contratos	52	39	75,0	80.212,00	58.552,08	55.195,44	68,8
Prémio de Colocação	9	12	133,3	13.689,00	11.318,94	11.318,94	82,7
Apoios à Contratação para Jovens		1.254		0,00	0,00	0,00	
Apoios à Contratação para Adultos e Públicos Específicos		290		0,00	0,00	0,00	
Linha de Apoio à Criação de Empresas e de Emprego				0,00	0,00	0,00	
Promoção do Artesanato - Artesãos	44	58	131,8	18.711,00	17.698,97	17.022,27	91,0
PRODESCOOP - Cooperativas - Criação de Postos de Trabalho	13	4	30,8	367.436,00	141.390,15	91.430,48	24,9
MERCADO SOCIAL DE EMPREGO	**26.442**	**21.133**	**79,9**	**19.440.578,00**	**10.639.722,64**	**9.333.945,52**	
(*) Empresas de Inserção - Investimento	93	34	36,6	380.421,00	196.453,75	173.673,76	45,7
Empresas de Inserção - Profissionalização	883	869	98,4	2.856.097,00	2.653.313,13	2.414.726,67	84,5
(*) Empresas de Inserção - Formação	276	219	79,3	437.014,00	349.983,90	319.333,13	73,1
Empresas de Inserção - Prémio Integração	26	20	76,9	193.753,00	154.957,80	150.068,88	77,5
Programas Ocupacionais - Carenciados	902	884	98,0	3.051.386,00	2.976.108,47	2.711.791,32	88,9
Programas Ocupacionais - Subsidiados	7.950	7.940	99,9	0,00	0,00	0,00	
Contrato Emprego Inserção	13.815	9.541	69,1	7.523.684,00	523.796,07	336.756,07	4,5
Contrato Emprego Inserção +	2.862	1.875	65,5	4.979.824,00	3.780.510,24	3.222.996,41	64,7
(**) Programa de Apoio à Iniciativa Privada (PAIPS)				13.452,00	0,00	0,00	0,0
Despacho Conjunto MSST/MC - Prog. Cultura Emprego				0,00	0,00	0,00	
Despacho Conjunto MAI/MTSS - Prevenção de Fogos Florestais	4	4	100,0	4.947,00	4.599,28	4.599,28	93,0
OUTRAS MEDIDAS DE PROMOÇÃO DO EMPREGO	**401**	**497**	**123,9**	**2.377.430,00**	**1.758.346,13**	**1.494.074,16**	**62,8**
FUNDO DE AJUSTAMENTO À GLOBALIZAÇÃO - FEG		*79*		*646.324,00*	*121.476,91*	*67.589,20*	*10,5*
Apoios a Novos Empreendedores				0,00	0,00	0,00	
Apoios à Inserção		27		197.000,00	23.826,00	9.530,40	4,8
Apoio ao Empreendedorismo		12		69.345,00	50.313,37	20.125,35	29,0
Planos de Integração		38		305.000,00	46.396,54	37.030,88	12,1
Bolsa de Formação		2		74.979,00	941,00	902,57	1,2
Formação de Animadores de UNIVAS e Clubes de Emprego				0,00	0,00	0,00	
PLANOS REGIONAIS DE EMPREGO, REDES E PACTOS				*180.510,00*	*107.859,20*	*107.859,20*	*59,8*
Prog. de Promoção de Emprego p/ Distrito Porto - PROPEP				150.398,00	107.859,20	107.859,20	71,7
Plano de Intervenção p/ Vales do Ave e Cávado - PIAVE				30.112,00	0,00	0,00	0,0
PROGRAMA VIDA - EMPREGO	401	418	104,2	1.550.596,00	1.529.010,02	1.318.625,76	85,0
Despesas com Pessoal				0,00	0,00	0,00	
Funcionamento - Agências Regionais				0,00	0,00	0,00	
Mediação para a Formação e o Emprego	3	3	100,0	17.000,00	16.999,13	16.488,87	97,0
Estágios de Integração Sócio-Profissional	200	224	112,0	714.969,00	698.229,66	572.332,39	80,0
Prémio de Integração Sócio-Profissional	8	9	112,5	45.277,00	45.275,76	45.275,76	100,0
Apoios ao Emprego	190	182	95,8	773.350,00	768.505,47	684.528,74	88,5
Apoios ao Auto-Emprego				0,00	0,00	0,00	
Formação de Agentes do Programa Vida - Emprego				0,00	0,00	0,00	
ESTRUTURAS E OUTROS APOIOS PARA PROMOÇÃO DO EMPREGO	**-**	**-**		**2.810.953,00**	**2.645.618,79**	**1.867.296,66**	**66,4**
(**) Promoção do Artesanato - Feiras	46	25	54,3	116.400,00	112.800,00	111.900,00	96,1
(**) PRODESCOOP - Cooperativas - Investimento	5	4	80,0	337.040,00	223.087,08	154.612,71	45,9
PROM. DE EST. E SERV. DE AP. À INSERÇÃO PROFISSIONAL	-	-	-	*2.357.513,00*	*2.309.731,71*	*1.600.783,95*	*67,9*
(**) Unidades de Inserção na Vida Activa (UNIVAS)	85	82	96,5	306.706,00	288.094,61	259.606,49	84,6
(**) Clubes de Emprego				0,00	0,00	0,00	
(**) GIP - Gabinetes de Inserção Profissional	176	179	101,7	2.050.807,00	2.021.637,10	1.341.177,46	65,4
TOTAL	**47.510**	**37.362**	**78,6**	**122.380.853,00**	**86.779.517,40**	**75.822.923,00**	**62,0**

(*) Número de pessoas envolvidas em componentes de medidas (ex.: majorações em ILE) cuja meta já está contemplada na medida principal.

(**) A execução física destas medidas não é contabilizada em número de abrangidos ou pessoas apoiadas, pelo que não pode ser adicionada à execução das restantes medidas.

(1) Inclui a actividade realizada no âmbito das Iniciativas Locais de Emprego - Serviços de Apoio à Família

FORMAÇÃO PROFISSIONAL	Execução Física			Execução Financeira (Un.: Euros)			
	Meta	Abrangidos	Grau Exec.	Dotação	Cabimento	Pagamento	Grau Exec.
Sistema de Aprendizagem - Gestão Directa	6.512	3.879	59,6	16.940.754,00	10.862.623,52	9.513.557,86	56,2
Sistema de Aprendizagem - Entidades Externas	5.488	3.858	70,3	27.788.106,00	11.497.443,95	11.322.487,62	40,7
Sistema de Aprendizagem - Saldos				0,00	0,00	0,00	
Cursos de Educação e Formação de Jovens	2.621	1.932	73,7	4.360.100,00	3.876.791,44	2.993.227,35	68,7
Cursos de Especialização Tecnológica	78		0,0	38.000,00	0,00	0,00	0,0
Cláusula de Formação				0,00	0,00	0,00	
Reconhecimento e Validação de Competências	10.000	6.370	63,7	3.073.200,00	2.946.253,07	2.423.471,08	78,9
Portugal Acolhe	240	276	115,0	121.305,00	98.811,91	87.293,64	72,0
Programa Qualificação-Emprego				0,00	0,00	0,00	
Formação Modular	25.110	43.109	171,7	5.555.410,00	5.332.812,23	4.780.192,06	86,0
Formação Profissional para Desempregados				0,00	0,00	0,00	
Formação para Activos				0,00	0,00	0,00	
Cursos de Educação e Formação de Adultos	10.809	11.854	109,7	40.314.675,00	37.330.208,59	32.078.048,17	79,6
Formação de Formadores	604	611	101,2	27.301,00	23.221,99	22.660,38	83,0
Formação Especial	14	14	100,0	85.308,00	85.307,55	54.432,06	63,8
Formação para a Inclusão				0,00	0,00	0,00	
IEFP, I.P. (Centros de Emprego + Centros de Form. Prof. de Gestão Directa)	**61.476**	**71.903**	**117,0**	**98.304.159,00**	**72.053.474,25**	**63.275.370,22**	**64,4**
Centros de Gestão Participada				0,00	0,00	0,00	
Acções em Cooperação com Outras Entidades				150.000,00	132.496,89	132.496,89	88,3
TOTAL	**61.476**	**71.903**	**117,0**	**98.454.159,00**	**72.185.971,14**	**63.407.867,11**	**64,4**

REABILITAÇÃO PROFISSIONAL DE PESSOAS COM DEFICIÊNCIA	Execução Física			Execução Financeira (Un.: Euros)			
	Meta	Abrangidos	Grau Exec.	Dotação	Cabimento	Pagamento	Grau Exec.
Aval. e Orientação Prof. de Pessoas com Deficiência	103	103	100,0	74.000,00	0,00	0,00	0,0
Pré-Profissionalização	100	118	118,0	15.435,00	5.124,01	5.124,01	33,2
Form. para Pessoas com Deficiência - Acções em Cooperação	1.011	1.011	100,0	2.500.000,00	2.480.910,60	2.043.691,48	81,7
Readaptação ao Trabalho				0,00	0,00	0,00	
Incentivos ao Emp. de Pess. com Deficiência	115	112	97,4	829.177,00	735.194,72	688.703,04	83,1
Apoio a Actividades Independentes	2		0,0	29.093,00	15.091,92	0,00	0,0
Emprego Protegido - Cent. de Emp. Protegido	71	72	101,4	327.778,00	316.024,55	316.024,55	96,4
Emprego Protegido - Enclaves	13	9	69,2	57.545,00	57.544,72	50.815,11	88,3
Prémio de Mérito				0,00	0,00	0,00	
Apoio à Colocação e Acompanhamento Pós - Colocação	190	190	100,0	50.107,00	0,00	0,00	0,0
OED Lisboa				0,00	0,00	0,00	
Ajudas Técnicas e Triciclos	169	183	108,3	927.617,00	892.412,16	866.558,91	93,4
Apoio à Construção e Recup. de Equip. e ao seu Funcionamento				0,00	0,00	0,00	
Centros e Unidades de Reabilitação Profissional				0,00	0,00	0,00	
Centros de Gestão Participada - Reabilitação				0,00	0,00	0,00	
Organismo Intermédio				0,00	0,00	0,00	
TOTAL	**1.774**	**1.798**	**101,4**	**4.810.752,00**	**4.502.302,68**	**3.970.917,10**	**82,5**

DESIGNAÇÃO DA DESPESA	Execução Física			Execução Financeira (Un.: Euros)				
	Meta a)	Abrangidos b)	Grau Exec. b) / a)	Dotação a)	Cabimento b)	Pagamento c)	Grau Exec. b) / a)	Grau Exec. c) / a)
PROG. 1 - INTERV.ESTRUT. NOS DOMÍNIOS DO EMPREGO E DA FORM. PROF.	**82.129**	**87.700**	**106,8**	**197.401.017,00**	**144.401.716,62**	**126.923.002,82**	**73,2**	**64,3**
PROMOÇÃO DA EMPREGABILIDADE E DO EMPREGO	78.913	82.634	104,7	159.399.401,00	110.941.576,96	97.481.582,35	69,6	61,2
PROM. A FORM. QUALIFICANTE E A TRANSIÇÃO P/A VIDA ACTIVA	**14.699**	**9.669**	**65,8**	**49.126.960,00**	**26.236.858,91**	**23.829.272,83**	**53,4**	**48,5**
Sistema de Aprendizagem - Gestão Directa	6.512	3.879	59,6	16.940.754,00	10.862.623,52	9.513.557,86	64,1	56,2
Sistema de Aprendizagem - Entidades Externas	5.488	3.858	70,3	27.788.106,00	11.497.443,95	11.322.487,62	41,4	40,7
Sistema de Aprendizagem - Saldos				0,00	0,00	0,00		
Cursos de Educação e Formação de Jovens	2.621	1.932	73,7	4.360.100,00	3.876.791,44	2.993.227,35	88,9	68,7
Cursos de Especialização Tecnológica	78		0,0	38.000,00	0,00	0,00	0,0	0,0
FORMAÇÃO AO LONGO DA VIDA E ADAPTABILIDADE	**35.812**	**50.318**	**140,5**	**9.459.450,00**	**9.044.448,39**	**7.900.065,07**	**95,6**	**83,5**
Bolsas de Formação da Iniciativa do Trabalhador	462	563	121,9	709.535,00	666.571,18	609.108,29	93,9	85,8
Cláusula de Formação				0,00	0,00	0,00		
Reconhecimento e Validação de Competências	10.000	6.370	63,7	3.073.200,00	2.946.253,07	2.423.471,08	95,9	78,9
Portugal Acolhe	240	276	115,0	121.305,00	98.811,91	87.293,64	81,5	72,0
Formação Modular	25.110	43.109	171,7	5.555.410,00	5.332.812,23	4.780.192,06	96,0	86,0
Formação para Activos				0,00	0,00	0,00		
Programa Qualificação-Emprego				0,00	0,00	0,00		
QUALIFICAÇÃO E INSERÇÃO PROF. PARA DESEMPREGADOS	**25.011**	**19.252**	**77,0**	**81.570.046,00**	**58.735.275,89**	**51.018.210,64**	**72,0**	**62,5**
Formação Profissional para Desempregados				0,00	0,00	0,00		
Cursos de Educação e Formação de Adultos	10.809	11.854	109,7	40.314.675,00	37.330.208,59	32.078.048,17	92,6	79,6
Estágios Profissionais - Port. 268/1997	2.784	2.611	93,8	5.795.073,00	5.494.713,14	4.990.729,08	94,8	86,1
Estágios Profissionais para Luso Descendentes				0,00	0,00	0,00		
EstágiosProfissionais - INOV-ART				0,00	0,00	0,00		
Estágios Profissionais	7.680	4.477	58,3	21.159.614,00	15.216.310,34	13.352.654,24	71,9	63,1
Estágios Profissionais - Qualificação Emprego	3.738	310	8,3	14.300.684,00	694.043,82	596.779,15	4,9	4,2
PROG. EMPREGO PARA A COMUNICAÇÃO SOCIAL REGIONAL E LOCAL - PECSRL	**9**	**8**	**88,9**	**27.319,00**	**27.234,11**	**27.234,11**	**99,7**	**99,7**
Estágios Profissionais - PECSRL	9	8	88,9	27.319,00	27.234,11	27.234,11	99,7	99,7
PROGRAMA INOV-JOVEM	**3.382**	**3.387**	**100,1**	**19.215.626,00**	**16.897.759,66**	**14.706.799,70**	**87,9**	**76,5**
Estágios Profissionais - INOV-JOVEM	3.382	3.387	100,1	19.215.626,00	16.897.759,66	14.706.799,70	87,9	76,5
APOIO À CRIAÇÃO DE EMP. NO ÂMBITO DO DESENV. LOCAL E DA ECON. SOCIAL	2.612	4.455	170,6	37.643.805,00	33.196.561,58	29.178.404,00	88,2	77,5
APOIO AO INVEST. EM INIC. LOCAIS CRIADORAS DE EMPREGO				**16.339.274,00**	**14.625.568,57**	**12.309.842,65**	**89,5**	**75,3**
(1) (*) Programa de Estímulo à Oferta de Emprego - Investimento	1.391	1.441	103,6	16.339.274,00	14.625.568,57	12.309.842,65	89,5	75,3
PROGRAMA DE ESTÍMULO À OFERTA DE EMPREGO	**2.546**	**2.758**	**108,3**	**19.804.931,00**	**17.943.220,96**	**16.414.687,75**	**90,6**	**82,9**
(1) ILE - Criação de Postos de Trabalho	1.704	1.791	105,1	15.422.096,00	14.262.026,57	13.003.107,75	92,5	84,3
(1) (*) ILE - Majorações	669	547	81,8	1.322.551,00	1.137.365,55	992.923,61	86,0	75,1
CPE - Criação de Postos de Trabalho	468	651	139,1	1.077.991,00	809.416,66	750.214,84	75,1	69,6
(*) CPE - Majorações	16	3	18,8	14.993,00	4.927,11	4.927,11	32,9	32,9
Apoios à Contratação	322	277	86,0	1.661.692,00	1.495.906,56	1.455.661,44	90,0	87,6
(*) Apoios à Contratação - Majorações	2	6	300,0	2.012,00	0,00	0,00	0,0	0,0
f) (**) Prémio de Igualdade de Oportunidades - Majorações	59	42	71,2	223.384,00	175.026,43	152.657,56	78,4	68,3
Apoio à Conversão de Contratos	52	39	75,0	80.212,00	58.552,08	55.195,44	73,0	68,8
APOIO À INT. NO MERCADO DE TRABALHO	**9**	**1.556**	**######**	**13.689,00**	**11.318,94**	**11.318,94**	**82,7**	**82,7**
Prémio de Colocação	9	12	133,3	13.689,00	11.318,94	11.318,94	82,7	82,7
Apoios à Contratação para Jovens		1.254		0,00	0,00	0,00		
Apoios a Contratação para Adultos e Públicos Específicos		290		0,00	0,00	0,00		
Linha de Apoio à Criação de Empresas e de Emprego				0,00	0,00	0,00		
APOIOS À PROMOÇÃO DO ARTESANATO	**44**	**58**	**131,8**	**135.111,00**	**130.498,97**	**128.922,27**	**96,6**	**95,4**
Promoção do Artesanato - Artesãos	44	58	131,8	18.711,00	17.698,97	17.022,27	94,6	91,0
c) (**) Promoção do Artesanato - Feiras	46	25	54,3	116.400,00	112.800,00	111.900,00	96,9	96,1
APOIO AO DESENVOLVIMENTO COOPERATIVO	**13**	**4**	**30,8**	**704.476,00**	**364.477,23**	**246.043,19**	**51,7**	**34,9**
d) (**) PRODESCOOP - Cooperativas - Investimento	5	4	80,0	337.040,00	223.087,08	154.612,71	66,2	45,9
PRODESCOOP - Cooperativas - Criação de Postos de Trabalho	13	4	30,8	367.436,00	141.390,15	91.430,48	38,5	24,9
FUNDO EUROPEU DE AJUSTAMENTO À GLOBALIZAÇÃO - FEG		**79**		**646.324,00**	**121.476,91**	**67.589,20**	**18,8**	**10,5**
Apoios a Novos Empreendedores				0,00	0,00	0,00		
Apoio à Inserção		27		197.000,00	23.826,00	9.530,40	12,1	4,8
Apoio ao Empreendedorismo		12		69.345,00	50.313,37	20.125,35	72,6	29,0
Planos de Integração		38		305.000,00	46.396,54	37.030,88	15,2	12,1
Bolsa de Formação - FEG		2		74.979,00	941,00	902,57	1,3	1,2
FORMAÇÃO DE AGENTES DA POLÍTICA DE EMPREGO	604	611	101,2	27.301,00	23.221,99	22.660,38	85,1	83,0
FORMAÇÃO DE AGENTES DA POLÍTICA DE EMPREGO	**604**	**611**	**101,2**	**27.301,00**	**23.221,99**	**22.660,38**	**85,1**	**83,0**
Formação de Formadores	604	611	101,2	27.301,00	23.221,99	22.660,38	85,1	83,0
Formação de Animadores de UNIVAS e Clubes de Emprego				0,00	0,00	0,00		
ACÇÕES EM COOPERAÇÃO				150.000,00	132.496,89	132.496,89	88,3	88,3
Centros de Gestão Participada				**0,00**	**0,00**	**0,00**		
Acções em Cooperação com Outras Entidades				**150.000,00**	**132.496,89**	**132.496,89**	**88,3**	**88,3**
PLANOS REGIONAIS DE EMPREGO, REDES E PACTOS				180.510,00	107.859,20	107.859,20	59,8	59,8
PLANOS REGIONAIS DE EMPREGO, REDES E PACTOS				**180.510,00**	**107.859,20**	**107.859,20**	**59,8**	**59,8**
Prog. de Promoção de Emprego p/ Distrito Porto - PROPEP				150.398,00	107.859,20	107.859,20	71,7	71,7
Plano de Intervenção p/ Vales do Ave e Cávado - PIAVE				30.112,00	0,00	0,00	0,0	0,0

	DESIGNAÇÃO DA DESPESA	Execução Física			Execução Financeira (Un.: Euros)				
		Meta a)	Abrangidos b)	Grau Exec. b) / a)	Dotação a)	Cabimento b)	Pagamento c)	Grau Exec. b) / a)	Grau Exec. c) / a)
	PROG. 2 - INTEGRAÇÃO ECON. E SOCIAL DOS GRUPOS SOCIAIS DESFAV.	**28.631**	**23.363**	**81,6**	**25.887.234,00**	**16.756.342,89**	**14.677.920,44**	**64,7**	**56,7**
	PROMOVER O EMP. E A EMPREGABILIDADE DOS GRUPOS PART. DESFAVORECIDOS	28.631	23.363	81,6	25.887.234,00	16.756.342,89	14.677.920,44	64,7	56,7
	ACÇÕES DE DESENV.PESSOAL E PROF. PESSOAS C/DEFICIÊNCIA	**1.214**	**1.232**	**101,5**	**2.589.435,00**	**2.486.034,61**	**2.048.815,49**	**96,0**	**79,1**
	Aval. e Orientação Prof. de Pessoas com Deficiência	103	103	100,0	74.000,00	0,00	0,00	0,0	0,0
	Pré-Profissionalização	100	118	118,0	15.435,00	5.124,01	5.124,01	33,2	33,2
	Form. para Pessoas com Deficiência - Acções em Cooperação	1.011	1.011	100,0	2.500.000,00	2.480.910,60	2.043.691,48	99,2	81,7
	Readaptação ao Trabalho				0,00	0,00	0,00		
	APOIOS AO EMPREGO E À CONTRATAÇÃO PESSOAS C/DEFICIÊNCIA	**560**	**566**	**101,1**	**2.221.317,00**	**2.016.268,07**	**1.922.101,61**	**90,8**	**86,5**
	Incentivos ao Emp. de Pess. com Deficiência	115	112	97,4	829.177,00	735.194,72	688.703,04	88,7	83,1
	Apoio a Actividades Independentes	2		0,0	29.093,00	15.091,92	0,00	51,9	0,0
	Emprego Protegido - Cent. de Emp. Protegido	71	72	101,4	327.778,00	316.024,55	316.024,55	96,4	96,4
	Emprego Protegido - Enclaves	13	9	69,2	57.545,00	57.544,72	50.815,11	100,0	88,3
	Prémio de Mérito				0,00	0,00	0,00		
	Apoio à Colocação e Acompanhamento Pós - Colocação	190	190	100,0	50.107,00	0,00	0,00	0,0	0,0
	OED Lisboa				0,00	0,00	0,00		
	Ajudas Técnicas e Triciclos	169	183	108,3	927.617,00	892.412,16	866.558,91	96,2	93,4
	ACÇÕES DE FORM. PROF. DE GRUPOS DESFAVORECIDOS	**14**	**14**	**100,0**	**85.308,00**	**85.307,55**	**54.432,06**	**100,0**	**63,8**
	Formação Especial	14	14	100,0	85.308,00	85.307,55	54.432,06	100,0	63,8
	Formação para a Inclusão				0,00	0,00	0,00		
	PROGRAMA VIDA - EMPREGO	**401**	**418**	**104,2**	**1.550.596,00**	**1.529.010,02**	**1.318.625,76**	**98,6**	**85,0**
	Despesas com Pessoal				0,00	0,00	0,00		
	Funcionamento - Agências Regionais				0,00	0,00	0,00		
	Mediação para a Formação e o Emprego	3	3	100,0	17.000,00	16.999,13	16.488,87	100,0	97,0
	Estágios de Integração Sócio-Profissional	200	224	112,0	714.969,00	698.229,66	572.332,39	97,7	80,0
	Prémio de Integração Sócio-Profissional	8	9	112,5	45.277,00	45.275,76	45.275,76	100,0	100,0
	Apoios ao Emprego	190	182	95,8	773.350,00	768.505,47	684.528,74	99,4	88,5
	Apoios ao Auto-Emprego				0,00	0,00	0,00		
	Formação de Agentes do Programa Vida - Emprego				0,00	0,00	0,00		
	DESENV. A REDE DE EQUIP. E SERV. DE PROMOÇÃO E DESENV.SOCIAL				**0,00**	**0,00**	**0,00**		
	Apoio à Construção e Recup. de Equip. e ao seu Funcionamento				0,00	0,00	0,00		
	Centros e Unidades de Reabilitação Profissional				0,00	0,00	0,00		
	DINAMIZAÇÃO E PROMOÇÃO DO MERCADO SOCIAL DE EMPREGO	**26.442**	**21.133**	**79,9**	**19.440.578,00**	**10.639.722,64**	**9.333.945,52**	**54,7**	**48,0**
(*)	Empresas de Inserção - Investimento	93	34	36,6	380.421,00	196.453,75	173.673,76	51,6	45,7
	Empresas de Inserção - Profissionalização	883	869	98,4	2.856.097,00	2.653.313,13	2.414.726,67	92,9	84,5
(*)	Empresas de Inserção - Formação	276	219	79,3	437.014,00	349.983,90	319.333,13	80,1	73,1
	Empresas de Inserção - Prémio Integração	26	20	76,9	193.753,00	154.957,80	150.068,88	80,0	77,5
	Programas Ocupacionais - Carenciados	902	884	98,0	3.051.386,00	2.976.108,47	2.711.791,32	97,5	88,9
	Programas Ocupacionais - Subsidiados	7.950	7.940	99,9	0,00	0,00	0,00		
g) (**)	Programa de Apoio à Iniciativa Privada (PAIPS)				13.452,00	0,00	0,00	0,0	0,0
	Despacho Conjunto MSST/MC - Prog. Cultura Emprego				0,00	0,00	0,00		
	Despacho Conjunto MAI/MTSS - Prevenção de Fogos Florestais	4	4	100,0	4.947,00	4.599,28	4.599,28	93,0	93,0
	Contrato Emprego Inserção	13.815	9.541	69,1	7.523.684,00	523.796,07	336.756,07	7,0	4,5
	Contrato Emprego Inserção +	2.862	1.875	65,5	4.979.824,00	3.780.510,24	3.222.996,41	75,9	64,7
	Centros de Gestão Participada - Reabilitação				**0,00**	**0,00**	**0,00**		
	PROG. 3 - INTERV. PARA A ORG.E GESTÃO DO MERC EMP.E DA FORM. PROF.	**21.770**	**21.166**	**97,2**	**4.367.612,00**	**4.073.396,28**	**3.344.409,23**	**93,3**	**76,6**
	DESENV. E MODERNIZAÇÃO DAS ESTRUTURAS E SERV. DE APOIO AO EMP. E FORM.				4.049.895,00	3.828.243,06	3.104.336,61	94,5	76,7
	PROM. DE EST. E SERV. DE AP. À INSERÇÃO PROFISSIONAL				**2.357.513,00**	**2.309.731,71**	**1.600.783,95**	**98,0**	**67,9**
b) (**)	Unidades de Inserção na Vida Activa (UNIVAS)	85	82	96,5	306.706,00	288.094,61	259.606,49	93,9	84,6
b) (**)	Clubes de Emprego				0,00	0,00	0,00		
b) (**)	GIP - Gabinetes de Inserção Profissional	176	179	101,7	2.050.807,00	2.021.637,10	1.341.177,46	98,6	65,4
a)	**(**) Informação e Orientação Profissional**		**28.188**		**0,00**	**0,00**	**0,00**		
	Certificação Profissional				**290.000,00**	**117.030,01**	**115.034,32**	**40,4**	**39,7**
	Estudos e Investigação				**0,00**	**0,00**	**0,00**		
	Processos e Métodos Didácticos				**0,00**	**0,00**	**0,00**		
	Observatório do Emprego e Formação				**0,00**	**0,00**	**0,00**		
	Regime Prest. Desemp. - DL nº220 de 03/11/2006				**1.402.382,00**	**1.401.481,34**	**1.388.518,34**	**99,9**	**99,0**
	COLOCAÇÃO	21.770	21.166	97,2	289.450,00	233.290,98	231.822,42	80,6	80,1
	(***) Prod. de Instrumentos Téc. de Sup. à Actividade de Colocação	**21.770**	**21.166**		**0,00**	**0,00**	**0,00**		
	COLOCAÇÃO EXTERNA				**289.450,00**	**233.290,98**	**231.822,42**	**80,6**	**80,1**
	Rede Eures				289.450,00	233.290,98	231.822,42	80,6	80,1
	PRESTAÇÕES TÉCNICAS - METODOLOGIA PNE				28.267,00	11.862,24	8.250,20	42,0	29,2
	INSERJOVEM				10.296,00	3.152,32	1.656,13	30,6	16,1
	REAGE				17.971,00	8.709,92	6.594,07	48,5	36,7
	MODERNIZAÇÃO DO SERVIÇO PÚBLICO DE EMPREGO				0,00	0,00	0,00		
	Modern. do SPE: Proj. LSE (Livre Serv. P/ Emprego)				0,00	0,00	0,00		
	PROG. 4 - RELAÇÕES C/EXTERIOR E ARTICULAÇÃO COM OUTRAS ENTIDADES				**561.000,00**	**335.788,17**	**330.347,75**	**59,9**	**58,9**
	ACÇÕES CONJUNTAS COM OUTRAS ENTIDADES				161.000,00	13.358,52	10.716,77	8,3	6,7
	Diálogo Social				**0,00**	**0,00**	**0,00**		
	Participação em Programas Comunitários				**0,00**	**0,00**	**0,00**		
	OUTRAS ACÇÕES CONJUNTAS COM OUTRAS ENTIDADES				**161.000,00**	**13.358,52**	**10.716,77**	**8,3**	**6,7**
	Concursos Diversos				151.000,00	13.358,52	10.716,77	8,8	7,1
	Cooperação IEFP, I.P. / Secretariado Nacional de Reabilitação				0,00	0,00	0,00		
	Outras Acções				10.000,00	0,00	0,00	0,0	0,0
	Cooperação IEFP, I.P. / Cooperativa António Sérgio				0,00	0,00	0,00		

DESIGNAÇÃO DA DESPESA	Execução Física			Execução Financeira (Un.: Euros)				
	Meta a)	Abrangidos b)	Grau Exec. b) / a)	Dotação a)	Cabimento b)	Pagamento c)	Grau Exec. b) / a)	Grau Exec. c) / a)
COOPERAÇÃO INSTITUCIONAL				**0,00**	**0,00**	**0,00**		
Comissão para a Igualdade no Trabalho e no Emprego (CITE)				0,00	0,00	0,00		
Serviços Sociais do MSST				0,00	0,00	0,00		
Prog. p/a Promoção dos Ofíc.e das Micro Emp. Artesanais (PPART)				0,00	0,00	0,00		
Agência Nacional Sócrates e Leonardo da Vinci				0,00	0,00	0,00		
Instituto de Gestão do Fundo Social Europeu (IGFSE)				0,00	0,00	0,00		
Outros Serviços				0,00	0,00	0,00		
Alto Comissariado p/Imigração e Minorias Étnicas				0,00	0,00	0,00		
Prog. de Prevenção e Eliminação da Exploração do Trabalho Infantil (PETI)				0,00	0,00	0,00		
Programa de Iniciativa Comunitária (PIC) EQUAL				0,00	0,00	0,00		
Instituto de Gestão Financeira da Segurança Social				0,00	0,00	0,00		
RELAÇÕES PÚBLICAS				**400.000,00**	**322.429,65**	**319.630,98**	**80,6**	**79,9**
Informação para o Exterior				**70.000,00**	**19.634,12**	**19.091,82**	**28,0**	**27,3**
Relação Directa com os Utentes				**330.000,00**	**302.795,53**	**300.539,16**	**91,8**	**91,1**
RELAÇÕES INTERNACIONAIS				**0,00**	**0,00**	**0,00**		
Organizações Internacionais				**0,00**	**0,00**	**0,00**		
COOPERAÇÃO BILATERAL C/ PALOPS				**0,00**	**0,00**	**0,00**		
Cooperação Bilateral com Outros Países e Outras Actividades				**0,00**	**0,00**	**0,00**		
PROG. 5 - GESTÃO E ORGANIZAÇÃO INTERNA				**15.772.370,00**	**13.413.918,96**	**12.489.574,67**	**85,0**	**79,2**
INFRA-ESTRUTURAS FÍSICAS				**2.123.505,00**	**1.284.475,98**	**1.040.636,78**	**60,5**	**49,0**
Centros de Emprego				**334.505,00**	**212.642,45**	**144.409,97**	**63,6**	**43,2**
Centros de Formação Profissional de Gestão Directa				**1.556.000,00**	**895.624,69**	**736.917,65**	**57,6**	**47,4**
Centros de Formação Profissional de Gestão Participada				**0,00**	**0,00**	**0,00**		
Centro de Reabilitação Profissional de Gestão Directa				**0,00**	**0,00**	**0,00**		
Centro de Reabilitação Profissional de Gestão Participada				**0,00**	**0,00**	**0,00**		
Serviços de Coordenação Central e Regional				**233.000,00**	**176.208,84**	**159.309,16**	**75,6**	**68,4**
OUTRAS INFRA-ESTRUTURAS FÍSICAS				**0,00**	**0,00**	**0,00**		
Pólos de Formação				0,00	0,00	0,00		
Funcionamento, Organização e Gestão Internas				**1.632.033,00**	**1.187.021,46**	**1.112.785,01**	**72,7**	**68,2**
Funcionamento, Organização e Gestão Internas				**1.597.300,00**	**1.175.588,04**	**1.102.547,78**	**73,6**	**69,0**
FUNCIONAMENTO - POEFDS E POR				**34.733,00**	**11.433,42**	**10.237,23**	**32,9**	**29,5**
Funcionamento - POR				10.000,00	5.380,12	4.963,45	53,8	49,6
Funcionamento - POPH				24.733,00	6.053,30	5.273,78	24,5	21,3
RECURSOS HUMANOS				**464.536,00**	**315.394,72**	**264.564,67**	**67,9**	**57,0**
GESTÃO DE RECURSOS HUMANOS				**342.736,00**	**228.601,81**	**225.236,38**	**66,7**	**65,7**
Centros de Emprego				151.956,00	104.249,97	103.932,26	68,6	68,4
Centros de Formação Profissional				130.780,00	93.606,77	90.801,88	71,6	69,4
Centros de Reabilitação Profissional				0,00	0,00	0,00		
Serviços de Coordenação Central e Regional				55.000,00	30.745,07	30.502,24	55,9	55,5
POR				5.000,00	0,00	0,00	0,0	0,0
Pessoal Deslocado em Diversos Serviços				0,00	0,00	0,00		
DESENVOLVIMENTO DOS RECURSOS HUMANOS				**0,00**	**0,00**	**0,00**		
Formação Interna - Acções				0,00	0,00	0,00		
Acção Social				**121.800,00**	**86.792,91**	**39.328,29**	**71,3**	**32,3**
INFORMATIZAÇÃO				**22.934,00**	**6.834,09**	**6.570,08**	**29,8**	**28,6**
Hardware				**18.724,00**	**2.959,29**	**2.959,28**	**15,8**	**15,8**
Software				**0,00**	**0,00**	**0,00**		
Comunicação				**0,00**	**0,00**	**0,00**		
Outros				**4.210,00**	**3.874,80**	**3.610,80**	**92,0**	**85,8**
INFORMAÇÃO CIENTÍFICA E DOCUMENTAÇÃO				**4.500,00**	**2.515,81**	**2.487,33**	**55,9**	**55,3**
INFORMAÇÃO CIENTÍFICA E DOCUMENTAÇÃO				**4.500,00**	**2.515,81**	**2.487,33**	**55,9**	**55,3**
Informação Científica e Técnica				4.500,00	2.515,81	2.487,33	55,9	55,3
Actividade Editorial				0,00	0,00	0,00		
Informação Interna				0,00	0,00	0,00		
GESTÃO DE CENTROS				**11.524.862,00**	**10.617.676,90**	**10.062.530,80**	**92,1**	**87,3**
Centros de Emprego				**4.191.503,00**	**3.832.579,65**	**3.713.762,77**	**91,4**	**88,6**
Centros de Formação Profissional				**7.333.359,00**	**6.785.097,25**	**6.348.768,03**	**92,5**	**86,6**
Centros de Reabilitação Profissional				**0,00**	**0,00**	**0,00**		
PROG 6 - OUTROS				**0,00**	**0,00**	**0,00**		
Restituições de Apoios Comunitários				**0,00**	**0,00**	**0,00**		
Constituição de Reserva				**0,00**	**0,00**	**0,00**		
ORGANISMO INTERMÉDIO	**0**	**0**		**0,00**	**0,00**	**0,00**		
TOTAL				**243.989.233,00**	**178.981.162,92**	**157.765.254,91**	**73,4**	**64,7**

(*) Número de pessoas envolvidas em componentes de medidas (ex.: majorações em ILE) cuja meta já está contemplada na medida principal.
(**) A execução física destas medidas não é contabilizada em número de abrangidos ou pessoas apoiadas, pelo que não pode ser adicionada à execução das restantes medidas.
(***) Este número inclui as colocações de desempregados e empregados
(1) Inclui a actividade realizada no âmbito das Iniciativas Locais de Emprego - Serviços de Apoio à Família

Metas e Execução Física Agregadas por:

	Pessoas:	132.530	132.229
a)	Informação e Orientação Profissional:		28.188
b)	Estruturas:	261	261
c)	Feiras:	46	25
d)	Cooperativas (Investimento):	5	4
f)	Prémios de Igualdade de Oportunidades	59	42
g)	Programa de Apoio à Iniciativa Privada (PAIPS)		

INSTITUTO DO EMPREGO E FORMAÇÃO PROFISSIONAL, I.P.

DELEGAÇÃO REGIONAL DO CENTRO

EXECUÇÃO FÍSICA E FINANCEIRA

Valores acumulados a 31 de Dezembro de 2009

ÁREAS DE INTERVENÇÃO	Execução Física			Execução Financeira (Un.: Euros)			
	Meta	Abrangidos	Grau Exec.	Dotação	Cabimento	Pagamento	Grau Exec.
EMPREGO	**52.295**	**43.084**	**82,4**	**65.412.835,00**	**47.735.741,64**	**41.705.638,70**	**63,8**
Programas de Emprego	31.541	24.763	78,5	65.412.835,00	47.735.741,64	41.705.638,70	63,8
Colocações	20.754	18.321	88,3	0,00	0,00	0,00	
Colocações de Desempregados	-	17.107	-	-	-	-	-
Colocações de Empregados	-	1.214	-	-	-	-	-
FORMAÇÃO PROFISSIONAL	**35.592**	**34.027**	**95,6**	**29.362.386,00**	**27.004.058,41**	**24.690.717,36**	**84,1**
REABILITAÇÃO PROFISSIONAL	**1.476**	**2.490**	**168,7**	**5.630.515,00**	**5.080.528,51**	**4.076.914,22**	**72,4**
TOTAL	89.363	79.601	89,1	100.405.736,00	79.820.328,56	70.473.270,28	70,2

Informação e Orientação Profissional		**12.214**		**0,00**	**0,00**	**0,00**	

Abrangidos - Peso relativo

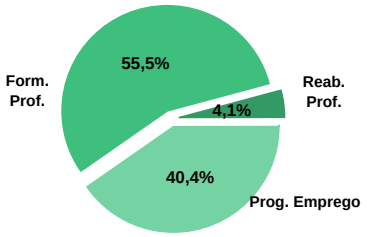

Pagamento - Peso relativo

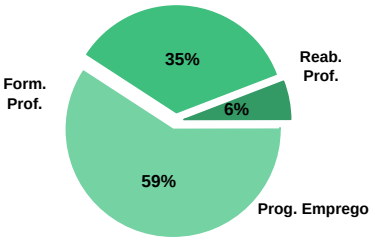

MEDIDAS / PROGRAMAS COM MAIOR PESO RELATIVO

EXECUÇÃO FÍSICA	METAS	ABRANGIDOS	GRAU
Formação Modular	17.566	19.321	110,0
Contrato Emprego Inserção	10.828	7.022	64,9
Reconhec. e Validação de Competências	8.817	6.240	70,8
Programas Ocupacionais - Subsidiados	6.803	6.829	100,4
Estágios Profissionais	4.760	2.564	53,9
Cursos Educação e Formação de Adultos	4.334	5.090	117,4
Estágios Prof. - Qualificação Emprego	1.932	345	17,9
Sist. de Aprendizagem - Gestão Directa	1.872	1.660	88,7
Estágios Profissionais - Port. 268/1997	1.687	1.691	100,2
Sist. Aprendizagem - Entidades Externas	1.653	254	15,4

EXECUÇÃO FINANCEIRA	DOTAÇÃO	CABIMENTO	PAGAMENTO	GRAU PAGAM
Cursos Educação e Formação de Adultos	15.797.794,00	15.023.671,26	13.690.084,37	86,7
Estágios Profissionais	13.405.164,00	9.244.891,96	7.790.202,70	58,1
Estágios Profissionais - INOV-JOVEM	9.918.639,00	8.825.971,35	7.385.362,29	74,5
PEOE - Investimento	7.913.263,00	6.930.427,32	5.997.373,11	75,8
ILE - Criação de Postos de Trabalho	6.871.736,00	6.084.363,96	5.784.474,98	84,2
Estágios Profissionais - Port. 268/1997	6.286.927,00	5.987.844,26	5.596.702,93	89,0
Estágios Prof. - Qualificação Emprego	5.721.580,00	841.543,48	678.229,05	11,9
Sist. de Aprendizagem - Gestão Directa	4.603.479,00	4.125.990,06	3.857.455,34	83,8
Contrato Emprego Inserção	4.353.351,00	633.522,04	411.232,37	9,4
Formação Modular	3.149.229,00	3.035.368,91	2.819.401,50	89,5

DELEGAÇÃO REGIONAL DO CENTRO — EXECUÇÃO FÍSICA E FINANCEIRA DAS ÁREAS DE INTERVENÇÃO — Valores acumulados a 31 de Dezembro de 2009

PROGRAMAS DE EMPREGO	Execução Física			Execução Financeira (Un.: Euros)			
	Meta	Abrangidos	Grau Exec.	Dotação	Cabimento	Pagamento	Grau Exec.
PROGRAMAS DE FORMAÇÃO E EMPREGO	**9.866**	**6.348**	**64,3**	**35.373.356,00**	**24.940.697,70**	**21.481.498,33**	**60,7**
Bolsas de Formação da Iniciativa do Trabalhador	15	25	166,7	29.126,00	29.123,83	24.772,24	85,1
Estágios Profissionais - Port. 268/1997	1.687	1.691	100,2	6.286.927,00	5.987.844,26	5.596.702,93	89,0
Estágios Profissionais para Luso Descendentes	1		0,0	596,00	0,00	0,00	0,0
Estágios Profissionais - INOV-ART				0,00	0,00	0,00	
Estágios Profissionais - PECSRL	2	1	50,0	11.324,00	11.322,82	6.229,12	55,0
Estágios Profissionais - INOV-JOVEM	1.469	1.722	117,2	9.918.639,00	8.825.971,35	7.385.362,29	74,5
Estágios Profissionais	4.760	2.564	53,9	13.405.164,00	9.244.891,96	7.790.202,70	58,1
Estágios Qualificação-Emprego	1.932	345	17,9	5.721.580,00	841.543,48	678.229,05	11,9
CRIAÇÃO DE EMPREGO E EMPRESAS	**1.325**	**2.315**	**174,7**	**17.415.895,00**	**15.255.767,63**	**13.869.660,06**	**79,6**
(1) (*) Programa de Estímulo à Oferta de Emprego - Investimento	579	685	118,3	7.913.263,00	6.930.427,32	5.997.373,11	75,8
(1) ILE - Criação de Postos de Trabalho	816	844	103,4	6.871.736,00	6.084.363,96	5.784.474,98	84,2
(1) (*) ILE - Majorações	253	209	82,6	484.185,00	408.696,11	370.941,60	76,6
APE - Criação de Postos de Trabalho	267	360	134,8	1.043.430,00	804.875,00	719.805,22	69,0
(*) APE - Majorações	11	6	54,5	13.029,00	7.990,57	6.006,66	46,1
Apoios à Contratação	167	184	110,2	929.417,00	870.219,12	845.062,92	90,9
(*) Apoios à Contratação - Majorações		12		0,00	0,00	0,00	
(**) Prémio de Igualdade de Oportunidades - Majorações	7	8	114,3	87.174,00	76.395,63	76.372,08	87,6
Apoio à Conversão de Contratos	25	27	108,0	46.955,00	46.952,64	45.275,76	96,4
Prémio de Colocação				0,00	0,00	0,00	
Apoios à Contratação para Jovens		729		0,00	0,00	0,00	
Apoios à Contratação para Adultos e Públicos Específicos		122		0,00	0,00	0,00	
Linha de Apoio à Criação de Empresas e de Emprego				0,00	0,00	0,00	
Promoção do Artesanato - Artesãos	49	48	98,0	17.650,00	16.791,86	15.292,58	86,6
PRODESCOOP - Cooperativas - Criação de Postos de Trabalho	1	1	100,0	9.056,00	9.055,42	9.055,15	100,0
MERCADO SOCIAL DE EMPREGO	**20.116**	**15.849**	**78,8**	**10.939.441,00**	**5.992.808,18**	**5.077.115,23**	
(*) Empresas de Inserção - Investimento	3	16	533,3	109.000,00	108.927,01	51.038,40	46,8
Empresas de Inserção - Profissionalização	464	502	108,2	1.655.684,00	1.639.730,16	1.483.318,62	89,6
(*) Empresas de Inserção - Formação	151	160	106,0	213.100,00	187.647,01	149.455,66	70,1
Empresas de Inserção - Prémio Integração	15	5	33,3	70.431,00	45.275,76	45.275,76	64,3
Programas Ocupacionais - Carenciados	505	501	99,2	1.444.806,00	1.366.623,06	1.272.955,64	88,1
Programas Ocupacionais - Subsidiados	6.803	6.829	100,4	0,00	0,00	0,00	
Contrato Emprego Inserção	10.828	7.022	64,9	4.353.351,00	633.522,04	411.232,37	9,4
Contrato Emprego Inserção +	1.496	983	65,7	3.081.539,00	1.999.596,04	1.652.351,68	53,6
(**) Programa de Apoio à Iniciativa Privada (PAIPS)				0,00	0,00	0,00	
Despacho Conjunto MSST/MC - Prog. Cultura Emprego				0,00	0,00	0,00	
Despacho Conjunto MAI/MTSS - Prevenção de Fogos Florestais	5	7	140,0	11.530,00	11.487,10	11.487,10	99,6
OUTRAS MEDIDAS DE PROMOÇÃO DO EMPREGO	**234**	**251**	**107,3**	**945.568,00**	**824.622,54**	**713.753,69**	**75,5**
FUNDO DE AJUSTAMENTO À GLOBALIZAÇÃO - FEG	10	29	290,0	108.531,00	40.471,79	35.996,76	33,2
Apoios a Novos Empreendedores				0,00	0,00	0,00	
Apoios à Inserção	1	11	1.100,0	20.615,00	7.272,15	7.272,15	35,3
Apoio ao Empreendedorismo	1	10	1.000,0	37.040,00	23.884,84	23.884,84	64,5
Planos de Integração	6	6	100,0	39.876,00	8.076,52	3.601,49	9,0
Bolsa de Formação	2	2	100,0	11.000,00	1.238,28	1.238,28	11,3
Formação de Animadores de UNIVAS e Clubes de Emprego				0,00	0,00	0,00	
PLANOS REGIONAIS DE EMPREGO, REDES E PACTOS				*0,00*	*0,00*	*0,00*	
Prog. de Promoção de Emprego p/ Distrito Porto - PROPEP				0,00	0,00	0,00	
Plano de Intervenção p/ Vales do Ave e Cávado - PIAVE				0,00	0,00	0,00	
PROGRAMA VIDA - EMPREGO	224	222	99,1	837.037,00	784.150,75	677.756,93	81,0
Despesas com Pessoal				0,00	0,00	0,00	
Funcionamento - Agências Regionais				0,00	0,00	0,00	
Mediação para a Formação e o Emprego	5	5	100,0	43.683,00	42.710,83	36.517,96	83,6
Estágios de Integração Sócio-Profissional	95	97	102,1	260.179,00	225.123,05	196.315,32	75,5
Prémio de Integração Sócio-Profissional	12	13	108,3	70.290,00	70.287,24	70.287,24	100,0
Apoios ao Emprego	112	107	95,5	462.885,00	446.029,63	374.636,41	80,9
Apoios ao Auto-Emprego				0,00	0,00	0,00	
Formação de Agentes do Programa Vida - Emprego				0,00	0,00	0,00	
ESTRUTURAS E OUTROS APOIOS PARA PROMOÇÃO DO EMPREGO	**-**	**-**		**738.575,00**	**721.845,59**	**563.611,39**	**76,3**
(**) Promoção do Artesanato - Feiras	11	11	100,0	61.500,00	56.500,00	56.500,00	91,9
(**) PRODESCOOP - Cooperativas - Investimento	1	1	100,0	8.141,00	8.140,13	8.140,05	100,0
PROM. DE EST. E SERV. DE AP. À INSERÇÃO PROFISSIONAL	-	-	-	*668.934,00*	*657.205,46*	*498.971,34*	*74,6*
(**) Unidades de Inserção na Vida Activa (UNIVAS)	28	28	100,0	86.483,00	84.710,82	68.165,36	78,8
(**) Clubes de Emprego				0,00	0,00	0,00	
(**) GIP - Gabinetes de Inserção Profissional	64	56	87,5	582.451,00	572.494,64	430.805,98	74,0
TOTAL	**31.541**	**24.763**	**78,5**	**65.412.835,00**	**47.735.741,64**	**41.705.638,70**	**63,8**

(*) Número de pessoas envolvidas em componentes de medidas (ex.: majorações em ILE) cuja meta já está contemplada na medida principal.

(**) A execução física destas medidas não é contabilizada em número de abrangidos ou pessoas apoiadas, pelo que não pode ser adicionada à execução das restantes medidas.

(1) Inclui a actividade realizada no âmbito das Iniciativas Locais de Emprego - Serviços de Apoio à Família

FORMAÇÃO PROFISSIONAL	Execução Física			Execução Financeira (Un.: Euros)			
	Meta	Abrangidos	Grau Exec.	Dotação	Cabimento	Pagamento	Grau Exec.
Sistema de Aprendizagem - Gestão Directa	1.872	1.660	88,7	4.603.479,00	4.125.990,06	3.857.455,34	83,8
Sistema de Aprendizagem - Entidades Externas	1.653	254	15,4	1.009.803,00	263.413,78	140.355,62	13,9
Sistema de Aprendizagem - Saldos				0,00	0,00	0,00	
Cursos de Educação e Formação de Jovens	774	772	99,7	1.624.567,00	1.505.266,73	1.355.253,27	83,4
Cursos de Especialização Tecnológica				0,00	0,00	0,00	
Cláusula de Formação				0,00	0,00	0,00	
Reconhecimento e Validação de Competências	8.817	6.240	70,8	3.054.556,00	2.941.866,37	2.729.295,00	89,4
Portugal Acolhe	199	225	113,1	71.092,00	59.272,43	51.521,00	72,5
Programa Qualificação-Emprego				0,00	0,00	0,00	
Formação Modular	17.566	19.321	110,0	3.149.229,00	3.035.368,91	2.819.401,50	89,5
Formação Profissional para Desempregados	14	14	100,0	4.260,00	4.145,28	3.999,94	93,9
Formação para Activos				0,00	0,00	0,00	
Cursos de Educação e Formação de Adultos	4.334	5.090	117,4	15.797.794,00	15.023.671,26	13.690.084,37	86,7
Formação de Formadores	349	437	125,2	29.128,00	26.815,21	26.796,00	92,0
Formação Especial				0,00	0,00	0,00	
Formação para a Inclusão	14	14	100,0	18.478,00	18.248,38	16.555,32	89,6
IEFP, I.P. (Centros de Emprego + Centros de Form. Prof. de Gestão Directa)	**35.592**	**34.027**	**95,6**	**29.362.386,00**	**27.004.058,41**	**24.690.717,36**	**84,1**
Centros de Gestão Participada				0,00	0,00	0,00	
Acções em Cooperação com Outras Entidades				0,00	0,00	0,00	
TOTAL	**35.592**	**34.027**	**95,6**	**29.362.386,00**	**27.004.058,41**	**24.690.717,36**	**84,1**

REABILITAÇÃO PROFISSIONAL DE PESSOAS COM DEFICIÊNCIA	Execução Física			Execução Financeira (Un.: Euros)			
	Meta	Abrangidos	Grau Exec.	Dotação	Cabimento	Pagamento	Grau Exec.
Aval. e Orientação Prof. de Pessoas com Deficiência	141	172	122,0	32.266,00	32.265,83	29.322,36	90,9
Pré-Profissionalização	30	28	93,3	31.000,00	17.892,39	17.892,39	57,7
Form. para Pessoas com Deficiência - Acções em Cooperação	566	1.599	282,5	2.997.961,00	2.855.570,01	1.956.653,82	65,3
Readaptação ao Trabalho	25	25	100,0	0,00	0,00	0,00	
Incentivos ao Emp. de Pess. com Deficiência	171	163	95,3	1.109.985,00	1.049.917,34	965.171,13	87,0
Apoio a Actividades Independentes	2	1	50,0	21.772,00	15.077,52	11.761,44	54,0
Emprego Protegido - Cent. de Emp. Protegido	126	119	94,4	535.228,00	535.205,68	528.040,97	98,7
Emprego Protegido - Enclaves	56	55	98,2	300.151,00	199.734,83	199.450,93	66,5
Prémio de Mérito				0,00	0,00	0,00	
Apoio à Colocação e Acompanhamento Pós - Colocação	305	274	89,8	342.131,00	130.087,47	130.087,47	38,0
OED Lisboa				0,00	0,00	0,00	
Ajudas Técnicas e Triciclos	54	54	100,0	260.021,00	244.777,44	238.533,71	91,7
Apoio à Construção e Recup. de Equip. e ao seu Funcionamento				0,00	0,00	0,00	
Centros e Unidades de Reabilitação Profissional				0,00	0,00	0,00	
Centros de Gestão Participada - Reabilitação				0,00	0,00	0,00	
Organismo Intermédio				0,00	0,00	0,00	
TOTAL	**1.476**	**2.490**	**168,7**	**5.630.515,00**	**5.080.528,51**	**4.076.914,22**	**72,4**

DESIGNAÇÃO DA DESPESA	Execução Física			Execução Financeira (Un.: Euros)				
	Meta a)	Abrangidos b)	Grau Exec. b) / a)	Dotação a)	Cabimento b)	Pagamento c)	Grau Exec. b) / a)	Grau Exec. c) / a)
PROG. 1 - INTERV.ESTRUT. NOS DOMÍNIOS DO EMPREGO E DA FORM. PROF.	**46.779**	**42.705**	**91,3**	**82.311.331,00**	**67.287.387,28**	**60.125.957,24**	**81,7**	**73,0**
PROMOÇÃO DA EMPREGABILIDADE E DO EMPREGO	45.095	39.924	88,5	64.688.136,00	51.899.692,52	46.128.864,37	80,2	71,3
PROM. A FORM. QUALIFICANTE E A TRANSIÇÃO P/A VIDA ACTIVA	**4.299**	**2.686**	**62,5**	**7.237.849,00**	**5.894.670,57**	**5.353.064,23**	**81,4**	**74,0**
Sistema de Aprendizagem - Gestão Directa	1.872	1.660	88,7	4.603.479,00	4.125.990,06	3.857.455,34	89,6	83,8
Sistema de Aprendizagem - Entidades Externas	1.653	254	15,4	1.009.803,00	263.413,78	140.355,62	26,1	13,9
Sistema de Aprendizagem - Saldos				0,00	0,00	0,00		
Cursos de Educação e Formação de Jovens	774	772	99,7	1.624.567,00	1.505.266,73	1.355.253,27	92,7	83,4
Cursos de Especialização Tecnológica				0,00	0,00	0,00		
FORMAÇÃO AO LONGO DA VIDA E ADAPTABILIDADE	**26.597**	**25.811**	**97,0**	**6.304.003,00**	**6.065.631,54**	**5.624.989,74**	**96,2**	**89,2**
Bolsas de Formação da Iniciativa do Trabalhador	15	25	166,7	29.126,00	29.123,83	24.772,24	100,0	85,1
Cláusula de Formação				0,00	0,00	0,00		
Reconhecimento e Validação de Competências	8.817	6.240	70,8	3.054.556,00	2.941.866,37	2.729.295,00	96,3	89,4
Portugal Acolhe	199	225	113,1	71.092,00	59.272,43	51.521,00	83,4	72,5
Formação Modular	17.566	19.321	110,0	3.149.229,00	3.035.368,91	2.819.401,50	96,4	89,5
Formação para Activos				0,00	0,00	0,00		
Programa Qualificação-Emprego				0,00	0,00	0,00		
QUALIFICAÇÃO E INSERÇÃO PROF. PARA DESEMPREGADOS	**12.728**	**9.704**	**76,2**	**41.216.321,00**	**31.102.096,24**	**27.759.218,99**	**75,5**	**67,4**
Formação Profissional para Desempregados	14	14	100,0	4.260,00	4.145,28	3.999,94	97,3	93,9
Cursos de Educação e Formação de Adultos	4.334	5.090	117,4	15.797.794,00	15.023.671,26	13.690.084,37	95,1	86,7
Estágios Profissionais - Port. 268/1997	1.687	1.691	100,2	6.286.927,00	5.987.844,26	5.596.702,93	95,2	89,0
Estágios Profissionais para Luso Descendentes	1		0,0	596,00	0,00	0,00	0,0	0,0
EstágiosProfissionais - INOV-ART				0,00	0,00	0,00		
Estágios Profissionais	4.760	2.564	53,9	13.405.164,00	9.244.891,96	7.790.202,70	69,0	58,1
Estágios Profissionais - Qualificação Emprego	1.932	345	17,9	5.721.580,00	841.543,48	678.229,05	14,7	11,9
PROG. EMPREGO PARA A COMUNICAÇÃO SOCIAL REGIONAL E LOCAL - PECSRL	**2**	**1**	**50,0**	**11.324,00**	**11.322,82**	**6.229,12**	**100,0**	**55,0**
Estágios Profissionais - PECSRL	2	1	50,0	11.324,00	11.322,82	6.229,12	100,0	55,0
PROGRAMA INOV-JOVEM	**1.469**	**1.722**	**117,2**	**9.918.639,00**	**8.825.971,35**	**7.385.362,29**	**89,0**	**74,5**
Estágios Profissionais - INOV-JOVEM	1.469	1.722	117,2	9.918.639,00	8.825.971,35	7.385.362,29	89,0	74,5
APOIO À CRIAÇÃO DE EMP. NO ÂMBITO DO DESENV. LOCAL E DA ECON. SOCIAL	1.335	2.344	175,6	17.594.067,00	15.360.879,55	13.970.296,87	87,3	79,4
APOIO AO INVEST. EM INIC. LOCAIS CRIADORAS DE EMPREGO				**7.913.263,00**	**6.930.427,32**	**5.997.373,11**	**87,6**	**75,8**
(1) (*) Programa de Estímulo à Oferta de Emprego - Investimento	579	685	118,3	7.913.263,00	6.930.427,32	5.997.373,11	87,6	75,8
PROGRAMA DE ESTÍMULO À OFERTA DE EMPREGO	**1.275**	**1.415**	**111,0**	**9.475.926,00**	**8.299.493,03**	**7.847.939,22**	**87,6**	**82,8**
(1) ILE - Criação de Postos de Trabalho	816	844	103,4	6.871.736,00	6.084.363,96	5.784.474,98	88,5	84,2
(1) (*) ILE - Majorações	253	209	82,6	484.185,00	408.696,11	370.941,60	84,4	76,6
CPE - Criação de Postos de Trabalho	267	360	134,8	1.043.430,00	804.875,00	719.805,22	77,1	69,0
(*) CPE - Majorações	11	6	54,5	13.029,00	7.990,57	6.006,66	61,3	46,1
Apoios à Contratação	167	184	110,2	929.417,00	870.219,12	845.062,92	93,6	90,9
(*) Apoios à Contratação - Majorações		12		0,00	0,00	0,00		
f) (**) Prémio de Igualdade de Oportunidades - Majorações	7	8	114,3	87.174,00	76.395,63	76.372,08	87,6	87,6
Apoio à Conversão de Contratos	25	27	108,0	46.955,00	46.952,64	45.275,76	100,0	96,4
APOIO À INT. NO MERCADO DE TRABALHO		**851**		**0,00**	**0,00**	**0,00**		
Prémio de Colocação				0,00	0,00	0,00		
Apoios à Contratação para Jovens		729		0,00	0,00	0,00		
Apoios a Contratação para Adultos e Públicos Específicos		122		0,00	0,00	0,00		
Linha de Apoio à Criação de Empresas e de Emprego				0,00	0,00	0,00		
APOIOS À PROMOÇÃO DO ARTESANATO	**49**	**48**	**98,0**	**79.150,00**	**73.291,86**	**71.792,58**	**92,6**	**90,7**
Promoção do Artesanato - Artesãos	49	48	98,0	17.650,00	16.791,86	15.292,58	95,1	86,6
c) (**) Promoção do Artesanato - Feiras	11	11	100,0	61.500,00	56.500,00	56.500,00	91,9	91,9
APOIO AO DESENVOLVIMENTO COOPERATIVO	**1**	**1**	**100,0**	**17.197,00**	**17.195,55**	**17.195,20**	**100,0**	**100,0**
d) (**) PRODESCOOP - Cooperativas - Investimento	1	1	100,0	8.141,00	8.140,13	8.140,05	100,0	100,0
PRODESCOOP - Cooperativas - Criação de Postos de Trabalho	1	1	100,0	9.056,00	9.055,42	9.055,15	100,0	100,0
FUNDO EUROPEU DE AJUSTAMENTO À GLOBALIZAÇÃO - FEG	**10**	**29**	**290,0**	**108.531,00**	**40.471,79**	**35.996,76**	**37,3**	**33,2**
Apoios a Novos Empreendedores				0,00	0,00	0,00		
Apoio à Inserção	1	11	1.100,0	20.615,00	7.272,15	7.272,15	35,3	35,3
Apoio ao Empreendedorismo	1	10	1.000,0	37.040,00	23.884,84	23.884,84	64,5	64,5
Planos de Integração	6	6	100,0	39.876,00	8.076,52	3.601,49	20,3	9,0
Bolsa de Formação - FEG	2	2	100,0	11.000,00	1.238,28	1.238,28	11,3	11,3
FORMAÇÃO DE AGENTES DA POLÍTICA DE EMPREGO	349	437	125,2	29.128,00	26.815,21	26.796,00	92,1	92,0
FORMAÇÃO DE AGENTES DA POLÍTICA DE EMPREGO	**349**	**437**	**125,2**	**29.128,00**	**26.815,21**	**26.796,00**	**92,1**	**92,0**
Formação de Formadores	349	437	125,2	29.128,00	26.815,21	26.796,00	92,1	92,0
Formação de Animadores de UNIVAS e Clubes de Emprego				0,00	0,00	0,00		
ACÇÕES EM COOPERAÇÃO				0,00	0,00	0,00		
Centros de Gestão Participada				**0,00**	**0,00**	**0,00**		
Acções em Cooperação com Outras Entidades				**0,00**	**0,00**	**0,00**		
PLANOS REGIONAIS DE EMPREGO, REDES E PACTOS				0,00	0,00	0,00		
PLANOS REGIONAIS DE EMPREGO, REDES E PACTOS				**0,00**	**0,00**	**0,00**		
Prog. de Promoção de Emprego p/ Distrito Porto - PROPEP				0,00	0,00	0,00		
Plano de Intervenção p/ Vales do Ave e Cávado - PIAVE				0,00	0,00	0,00		

	DESIGNAÇÃO DA DESPESA	Execução Física			Execução Financeira (Un.: Euros)				
		Meta a)	Abrangidos b)	Grau Exec. b) / a)	Dotação a)	Cabimento b)	Pagamento c)	Grau Exec. b) / a)	Grau Exec. c) / a)
	PROG. 2 - INTEGRAÇÃO ECON. E SOCIAL DOS GRUPOS SOCIAIS DESFAV.	**21.830**	**18.575**	**85,1**	**17.425.471,00**	**11.875.735,82**	**9.848.341,70**	**68,2**	**56,5**
	PROMOVER O EMP. E A EMPREGABILIDADE DOS GRUPOS PART. DESFAVORECIDOS	21.830	18.575	85,1	17.425.471,00	11.875.735,82	9.848.341,70	68,2	56,5
	ACÇÕES DE DESENV.PESSOAL E PROF. PESSOAS C/DEFICIÊNCIA	**762**	**1.824**	**239,4**	**3.061.227,00**	**2.905.728,23**	**2.003.868,57**	**94,9**	**65,5**
	Aval. e Orientação Prof. de Pessoas com Deficiência	141	172	122,0	32.266,00	32.265,83	29.322,36	100,0	90,9
	Pré-Profissionalização	30	28	93,3	31.000,00	17.892,39	17.892,39	57,7	57,7
	Form. para Pessoas com Deficiência - Acções em Cooperação	566	1.599	282,5	2.997.961,00	2.855.570,01	1.956.653,82	95,3	65,3
	Readaptação ao Trabalho	25	25	100,0	0,00	0,00	0,00		
	APOIOS AO EMPREGO E À CONTRATAÇÃO PESSOAS C/DEFICIÊNCIA	**714**	**666**	**93,3**	**2.569.288,00**	**2.174.800,28**	**2.073.045,65**	**84,6**	**80,7**
	Incentivos ao Emp. de Pess. com Deficiência	171	163	95,3	1.109.985,00	1.049.917,34	965.171,13	94,6	87,0
	Apoio a Actividades Independentes	2	1	50,0	21.772,00	15.077,52	11.761,44	69,3	54,0
	Emprego Protegido - Cent. de Emp. Protegido	126	119	94,4	535.228,00	535.205,68	528.040,97	100,0	98,7
	Emprego Protegido - Enclaves	56	55	98,2	300.151,00	199.734,83	199.450,93	66,5	66,5
	Prémio de Mérito				0,00	0,00	0,00		
	Apoio à Colocação e Acompanhamento Pós - Colocação	305	274	89,8	342.131,00	130.087,47	130.087,47	38,0	38,0
	OED Lisboa				0,00	0,00	0,00		
	Ajudas Técnicas e Triciclos	54	54	100,0	260.021,00	244.777,44	238.533,71	94,1	91,7
	ACÇÕES DE FORM. PROF. DE GRUPOS DESFAVORECIDOS	**14**	**14**	**100,0**	**18.478,00**	**18.248,38**	**16.555,32**	**98,8**	**89,6**
	Formação Especial				0,00	0,00	0,00		
	Formação para a Inclusão	14	14	100,0	18.478,00	18.248,38	16.555,32	98,8	89,6
	PROGRAMA VIDA - EMPREGO	**224**	**222**	**99,1**	**837.037,00**	**784.150,75**	**677.756,93**	**93,7**	**81,0**
	Despesas com Pessoal				0,00	0,00	0,00		
	Funcionamento - Agências Regionais				0,00	0,00	0,00		
	Mediação para a Formação e o Emprego	5	5	100,0	43.683,00	42.710,83	36.517,96	97,8	83,6
	Estágios de Integração Sócio-Profissional	95	97	102,1	260.179,00	225.123,05	196.315,32	86,5	75,5
	Prémio de Integração Sócio-Profissional	12	13	108,3	70.290,00	70.287,24	70.287,24	100,0	100,0
	Apoios ao Emprego	112	107	95,5	462.885,00	446.029,63	374.636,41	96,4	80,9
	Apoios ao Auto-Emprego				0,00	0,00	0,00		
	Formação de Agentes do Programa Vida - Emprego				0,00	0,00	0,00		
	DESENV. A REDE DE EQUIP. E SERV. DE PROMOÇÃO E DESENV.SOCIAL				**0,00**	**0,00**	**0,00**		
	Apoio à Construção e Recup. de Equip. e ao seu Funcionamento				0,00	0,00	0,00		
	Centros e Unidades de Reabilitação Profissional				0,00	0,00	0,00		
	DINAMIZAÇÃO E PROMOÇÃO DO MERCADO SOCIAL DE EMPREGO	**20.116**	**15.849**	**78,8**	**10.939.441,00**	**5.992.808,18**	**5.077.115,23**	**54,8**	**46,4**
(*)	Empresas de Inserção - Investimento	3	16	533,3	109.000,00	108.927,01	51.038,40	99,9	46,8
	Empresas de Inserção - Profissionalização	464	502	108,2	1.655.684,00	1.639.730,16	1.483.318,62	99,0	89,6
(*)	Empresas de Inserção - Formação	151	160	106,0	213.100,00	187.647,01	149.455,66	88,1	70,1
	Empresas de Inserção - Prémio Integração	15	5	33,3	70.431,00	45.275,76	45.275,76	64,3	64,3
	Programas Ocupacionais - Carenciados	505	501	99,2	1.444.806,00	1.366.623,06	1.272.955,64	94,6	88,1
	Programas Ocupacionais - Subsidiados	6.803	6.829	100,4	0,00	0,00	0,00		
g) (**)	Programa de Apoio à Iniciativa Privada (PAIPS)				0,00	0,00	0,00		
	Despacho Conjunto MSST/MC - Prog. Cultura Emprego				0,00	0,00	0,00		
	Despacho Conjunto MAI/MTSS - Prevenção de Fogos Florestais	5	7	140,0	11.530,00	11.487,10	11.487,10	99,6	99,6
	Contrato Emprego Inserção	10.828	7.022	64,9	4.353.351,00	633.522,04	411.232,37	14,6	9,4
	Contrato Emprego Inserção +	1.496	983	65,7	3.081.539,00	1.999.596,04	1.652.351,68	64,9	53,6
	Centros de Gestão Participada - Reabilitação				**0,00**	**0,00**	**0,00**		
	PROG. 3 - INTERV. PARA A ORG.E GESTÃO DO MERC EMP.E DA FORM. PROF.	**20.754**	**18.321**	**88,3**	**1.455.681,00**	**1.424.732,77**	**1.249.221,66**	**97,9**	**85,8**
	DESENV. E MODERNIZAÇÃO DAS ESTRUTURAS E SERV. DE APOIO AO EMP. E FORM.				1.443.057,00	1.421.060,99	1.247.206,18	98,5	86,4
	PROM. DE EST. E SERV. DE AP. À INSERÇÃO PROFISSIONAL				**668.934,00**	**657.205,46**	**498.971,34**	**98,2**	**74,6**
b) (**)	Unidades de Inserção na Vida Activa (UNIVAS)	28	28	100,0	86.483,00	84.710,82	68.165,36	98,0	78,8
b) (**)	Clubes de Emprego				0,00	0,00	0,00		
b) (**)	GIP - Gabinetes de Inserção Profissional	64	56	87,5	582.451,00	572.494,64	430.805,98	98,3	74,0
a)	**(**) Informação e Orientação Profissional**		**12.214**		**0,00**	**0,00**	**0,00**		
	Certificação Profissional				**65.175,00**	**54.907,53**	**47.044,84**	**84,2**	**72,2**
	Estudos e Investigação				**0,00**	**0,00**	**0,00**		
	Processos e Métodos Didácticos				**0,00**	**0,00**	**0,00**		
	Observatório do Emprego e Formação				**0,00**	**0,00**	**0,00**		
	Regime Prest. Desemp. - DL nº220 de 03/11/2006				**708.948,00**	**708.948,00**	**701.190,00**	**100,0**	**98,9**
	COLOCAÇÃO	20.754	18.321	88,3	3.000,00	747,24	747,24	24,9	24,9
	(***) Prod. de Instrumentos Téc. de Sup. à Actividade de Colocação	**20.754**	**18.321**		**0,00**	**0,00**	**0,00**		
	COLOCAÇÃO EXTERNA				**3.000,00**	**747,24**	**747,24**	**24,9**	**24,9**
	Rede Eures				3.000,00	747,24	747,24	24,9	24,9
	PRESTAÇÕES TÉCNICAS - METODOLOGIA PNE				9.624,00	2.924,54	1.268,24	30,4	13,2
	INSERJOVEM				3.728,00	885,59	221,61	23,8	5,9
	REAGE				5.896,00	2.038,95	1.046,63	34,6	17,8
	MODERNIZAÇÃO DO SERVIÇO PÚBLICO DE EMPREGO				0,00	0,00	0,00		
	Modern. do SPE: Proj. LSE (Livre Serv. P/ Emprego)				0,00	0,00	0,00		
	PROG. 4 - RELAÇÕES C/EXTERIOR E ARTICULAÇÃO COM OUTRAS ENTIDADES				**462.815,00**	**207.771,05**	**205.445,22**	**44,9**	**44,4**
	ACÇÕES CONJUNTAS COM OUTRAS ENTIDADES				328.471,00	139.713,93	137.389,86	42,5	41,8
	Diálogo Social				**0,00**	**0,00**	**0,00**		
	Participação em Programas Comunitários				**30.204,00**	**11.702,14**	**11.356,77**	**38,7**	**37,6**
	OUTRAS ACÇÕES CONJUNTAS COM OUTRAS ENTIDADES				**98.403,00**	**15.046,39**	**14.262,06**	**15,3**	**14,5**
	Concursos Diversos				2.085,00	1.485,00	700,67	71,2	33,6
	Cooperação IEFP, I.P. / Secretariado Nacional de Reabilitação				0,00	0,00	0,00		
	Outras Acções				96.318,00	13.561,39	13.561,39	14,1	14,1
	Cooperação IEFP, I.P. / Cooperativa António Sérgio				0,00	0,00	0,00		

DESIGNAÇÃO DA DESPESA	Execução Física			Execução Financeira (Un.: Euros)				
	Meta a)	Abrangidos b)	Grau Exec. b) / a)	Dotação a)	Cabimento b)	Pagamento c)	Grau Exec. b) / a)	Grau Exec. c) / a)
COOPERAÇÃO INSTITUCIONAL				**199.864,00**	**112.965,40**	**111.771,03**	**56,5**	**55,9**
Comissão para a Igualdade no Trabalho e no Emprego (CITE)				0,00	0,00	0,00		
Serviços Sociais do MSST				0,00	0,00	0,00		
Prog. p/a Promoção dos Ofíc.e das Micro Emp. Artesanais (PPART)				199.864,00	112.965,40	111.771,03	56,5	55,9
Agência Nacional Sócrates e Leonardo da Vinci				0,00	0,00	0,00		
Instituto de Gestão do Fundo Social Europeu (IGFSE)				0,00	0,00	0,00		
Outros Serviços				0,00	0,00	0,00		
Alto Comissariado p/Imigração e Minorias Étnicas				0,00	0,00	0,00		
Prog. de Prevenção e Eliminação da Exploração do Trabalho Infantil (PETI)				0,00	0,00	0,00		
Programa de Iniciativa Comunitária (PIC) EQUAL				0,00	0,00	0,00		
Instituto de Gestão Financeira da Segurança Social				0,00	0,00	0,00		
RELAÇÕES PÚBLICAS				**134.344,00**	**68.057,12**	**68.055,36**	**50,7**	**50,7**
Informação para o Exterior				**64.837,00**	**54.117,83**	**54.116,07**	**83,5**	**83,5**
Relação Directa com os Utentes				**69.507,00**	**13.939,29**	**13.939,29**	**20,1**	**20,1**
RELAÇÕES INTERNACIONAIS				**0,00**	**0,00**	**0,00**		
Organizações Internacionais				**0,00**	**0,00**	**0,00**		
COOPERAÇÃO BILATERAL C/ PALOPS				**0,00**	**0,00**	**0,00**		
Cooperação Bilateral com Outros Países e Outras Actividades				**0,00**	**0,00**	**0,00**		
PROG. 5 - GESTÃO E ORGANIZAÇÃO INTERNA				**10.601.995,00**	**8.943.427,42**	**8.536.624,56**	**84,4**	**80,5**
INFRA-ESTRUTURAS FÍSICAS				**1.871.989,00**	**888.073,83**	**760.999,17**	**47,4**	**40,7**
Centros de Emprego				**97.533,00**	**12.994,15**	**12.873,90**	**13,3**	**13,2**
Centros de Formação Profissional de Gestão Directa				**1.687.236,00**	**867.182,88**	**740.228,47**	**51,4**	**43,9**
Centros de Formação Profissional de Gestão Participada				**0,00**	**0,00**	**0,00**		
Centro de Reabilitação Profissional de Gestão Directa				**0,00**	**0,00**	**0,00**		
Centro de Reabilitação Profissional de Gestão Participada				**0,00**	**0,00**	**0,00**		
Serviços de Coordenação Central e Regional				**87.220,00**	**7.896,80**	**7.896,80**	**9,1**	**9,1**
OUTRAS INFRA-ESTRUTURAS FÍSICAS				**0,00**	**0,00**	**0,00**		
Pólos de Formação				0,00	0,00	0,00		
Funcionamento, Organização e Gestão Internas				**1.157.982,00**	**1.050.903,40**	**1.013.088,63**	**90,8**	**87,5**
Funcionamento, Organização e Gestão Internas				**1.030.579,00**	**926.024,49**	**888.393,37**	**89,9**	**86,2**
FUNCIONAMENTO - POEFDS E POR				**127.403,00**	**124.878,91**	**124.695,26**	**98,0**	**97,9**
Funcionamento - POR				50.242,00	48.057,23	47.880,81	95,7	95,3
Funcionamento - POPH				77.161,00	76.821,68	76.814,45	99,6	99,6
RECURSOS HUMANOS				**289.752,00**	**178.332,23**	**175.727,72**	**61,5**	**60,6**
GESTÃO DE RECURSOS HUMANOS				**198.171,00**	**159.118,52**	**158.545,32**	**80,3**	**80,0**
Centros de Emprego				82.316,00	68.773,79	68.442,30	83,5	83,1
Centros de Formação Profissional				93.847,00	72.860,86	72.619,15	77,6	77,4
Centros de Reabilitação Profissional				0,00	0,00	0,00		
Serviços de Coordenação Central e Regional				21.168,00	16.754,67	16.754,67	79,2	79,2
POR				840,00	729,20	729,20	86,8	86,8
Pessoal Deslocado em Diversos Serviços				0,00	0,00	0,00		
DESENVOLVIMENTO DOS RECURSOS HUMANOS				**0,00**	**0,00**	**0,00**		
Formação Interna - Acções				0,00	0,00	0,00		
Acção Social				**91.581,00**	**19.213,71**	**17.182,40**	**21,0**	**18,8**
INFORMATIZAÇÃO				**34.017,00**	**31.688,90**	**31.148,90**	**93,2**	**91,6**
Hardware				**31.517,00**	**29.516,32**	**29.516,32**	**93,7**	**93,7**
Software				**0,00**	**0,00**	**0,00**		
Comunicação				**0,00**	**0,00**	**0,00**		
Outros				**2.500,00**	**2.172,58**	**1.632,58**	**86,9**	**65,3**
INFORMAÇÃO CIENTÍFICA E DOCUMENTAÇÃO				**7.300,00**	**2.499,75**	**2.488,23**	**34,2**	**34,1**
INFORMAÇÃO CIENTÍFICA E DOCUMENTAÇÃO				**7.300,00**	**2.499,75**	**2.488,23**	**34,2**	**34,1**
Informação Científica e Técnica				7.300,00	2.499,75	2.488,23	34,2	34,1
Actividade Editorial				0,00	0,00	0,00		
Informação Interna				0,00	0,00	0,00		
GESTÃO DE CENTROS				**7.240.955,00**	**6.791.929,31**	**6.553.171,91**	**93,8**	**90,5**
Centros de Emprego				**1.450.611,00**	**1.351.559,39**	**1.291.049,94**	**93,2**	**89,0**
Centros de Formação Profissional				**5.790.344,00**	**5.440.369,92**	**5.262.121,97**	**94,0**	**90,9**
Centros de Reabilitação Profissional				**0,00**	**0,00**	**0,00**		
PROG 6 - OUTROS				**0,00**	**0,00**	**0,00**		
Restituições de Apoios Comunitários				**0,00**	**0,00**	**0,00**		
Constituição de Reserva				**0,00**	**0,00**	**0,00**		
ORGANISMO INTERMÉDIO	**0**	**0**		**0,00**	**0,00**	**0,00**		
TOTAL				**112.257.293,00**	**89.739.054,34**	**79.965.590,38**	**79,9**	**71,2**

(*) Número de pessoas envolvidas em componentes de medidas (ex.: majorações em ILE) cuja meta já está contemplada na medida principal.
(**) A execução física destas medidas não é contabilizada em número de abrangidos ou pessoas apoiadas, pelo que não pode ser adicionada à execução das restantes medidas.
(***) Este número inclui as colocações de desempregados e empregados
(1) Inclui a actividade realizada no âmbito das Iniciativas Locais de Emprego - Serviços de Apoio à Família

Metas e Execução Física Agregadas por:

	Pessoas:	89.363	79.601
a)	Informação e Orientação Profissional:		12.214
b)	Estruturas:	92	84
c)	Feiras:	11	11
d)	Cooperativas (Investimento):	1	1
f)	Prémios de Igualdade de Oportunidades	7	8
g)	Programa de Apoio à Iniciativa Privada (PAIPS)		

INSTITUTO DO EMPREGO E FORMAÇÃO PROFISSIONAL, I.P.

DELEGAÇÃO REGIONAL DE LISBOA E VALE DO TEJO

EXECUÇÃO FÍSICA E FINANCEIRA

Valores acumulados a 31 de Dezembro de 2009

ÁREAS DE INTERVENÇÃO	Execução Física			Execução Financeira (Un.: Euros)			
	Meta	Abrangidos	Grau Exec.	Dotação	Cabimento	Pagamento	Grau Exec.
EMPREGO	**55.025**	**41.508**	**75,4**	**88.975.663,00**	**65.823.674,74**	**61.853.712,81**	**69,5**
Programas de Emprego	34.025	28.357	83,3	88.975.663,00	65.823.674,74	61.853.712,81	69,5
Colocações	21.000	13.151	62,6	0,00	0,00	0,00	
Colocações de Desempregados	-	12.110	-	-	-	-	-
Colocações de Empregados	-	1.041	-	-	-	-	-
FORMAÇÃO PROFISSIONAL	**59.958**	**58.173**	**97,0**	**78.197.569,00**	**65.454.829,15**	**57.554.750,49**	**73,6**
REABILITAÇÃO PROFISSIONAL	**2.741**	**2.813**	**102,6**	**14.418.005,00**	**13.815.428,78**	**12.945.882,37**	**89,8**
TOTAL	117.724	102.494	87,1	181.591.237,00	145.093.932,67	132.354.345,67	72,9
Informação e Orientação Profissional		**54.523**		**0,00**	**0,00**	**0,00**	

Abrangidos - Peso relativo

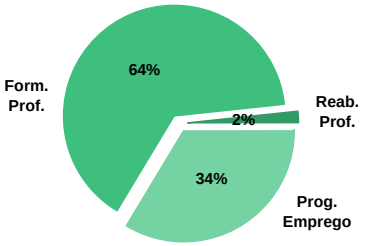

MEDIDAS / PROGRAMAS COM MAIOR PESO RELATIVO

EXECUÇÃO FÍSICA	METAS	ABRANGIDOS	GRAU
Formação Modular	19.406	22.988	118,5
Reconhec. e Validação de Competências	14.611	9.776	66,9
Cursos Educação e Formação de Adultos	10.308	11.976	116,2
Contrato Emprego Inserção	8.433	6.019	71,4
Estágios Profissionais	6.620	4.295	64,9
Sist. de Aprendizagem - Gestão Directa	5.290	4.578	86,5
Cursos Educação e Form. de Jovens	5.111	4.058	79,4
Programas Ocupacionais - Subsidiados	3.961	3.998	100,9
Estágios Profissionais - Port. 268/1997	3.314	3.238	97,7
Sist. Aprendizagem - Entidades Externas	3.210	2.492	77,6

Pagamento - Peso relativo

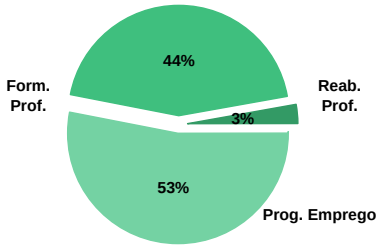

EXECUÇÃO FINANCEIRA	DOTAÇÃO	CABIMENTO	PAGAMENTO	GRAU PAGAM
Cursos Educação e Formação de Adultos	33.606.930,00	32.037.806,84	28.277.089,00	84,1
Estágios Profissionais	17.932.460,00	14.204.763,72	13.251.954,18	73,9
Sist. Aprendizagem - Entidades Externas	14.500.000,00	8.848.459,30	7.817.453,32	53,9
Estágios Prof. - Qualificação Emprego	14.201.823,00	1.442.148,36	1.292.445,41	9,1
Estágios Profissionais - INOV-JOVEM	13.251.207,00	12.887.933,68	11.691.877,24	88,2
Sist. de Aprendizagem - Gestão Directa	12.920.000,00	9.316.638,17	8.077.970,69	62,5
Form.p/ Pessoas c/ Def. - Acções Coop.	10.655.874,00	10.530.177,68	9.771.163,03	91,7
Estágios Profissionais - Port. 268/1997	8.014.412,00	7.756.921,17	7.167.410,02	89,4
PEOE - Investimento	7.585.750,00	7.072.687,62	6.909.082,99	91,1
ILE - Criação de Postos de Trabalho	7.159.906,00	6.686.387,45	6.618.885,08	92,4

DELEGAÇÃO REGIONAL DE LISBOA E V. DO TEJO — **EXECUÇÃO FÍSICA E FINANCEIRA DAS ÁREAS DE INTERVENÇÃO** — **Valores acumulados a 31 de Dezembro de 2009**

PROGRAMAS DE EMPREGO	Execução Física			Execução Financeira (Un.: Euros)			
	Meta	Abrangidos	Grau Exec.	Dotação	Cabimento	Pagamento	Grau Exec.
PROGRAMAS DE FORMAÇÃO E EMPREGO	**15.983**	**11.463**	**71,7**	**54.106.310,00**	**36.924.486,85**	**33.984.740,92**	**62,8**
Bolsas de Formação da Iniciativa do Trabalhador	405	566	139,8	706.408,00	632.719,92	581.054,07	82,3
Estágios Profissionais - Port. 268/1997	3.314	3.238	97,7	8.014.412,00	7.756.921,17	7.167.410,02	89,4
Estágios Profissionais para Luso Descendentes				0,00	0,00	0,00	
Estágios Profissionais - INOV-ART				0,00	0,00	0,00	
Estágios Profissionais - PECSRL				0,00	0,00	0,00	
Estágios Profissionais - INOV-JOVEM	2.453	2.784	113,5	13.251.207,00	12.887.933,68	11.691.877,24	88,2
Estágios Profissionais	6.620	4.295	64,9	17.932.460,00	14.204.763,72	13.251.954,18	73,9
Estágios Qualificação-Emprego	3.191	580	18,2	14.201.823,00	1.442.148,36	1.292.445,41	9,1
CRIAÇÃO DE EMPREGO E EMPRESAS	**1.506**	**3.250**	**215,8**	**16.948.645,00**	**15.759.143,34**	**15.504.382,95**	**91,5**
(1) (*) Programa de Estímulo à Oferta de Emprego - Investimento	625	624	99,8	7.585.750,00	7.072.687,62	6.909.082,99	91,1
(1) ILE - Criação de Postos de Trabalho	933	1.024	109,8	7.159.906,00	6.686.387,45	6.618.885,08	92,4
(1) (*) ILE - Majorações	235	134	57,0	418.369,00	392.287,55	378.497,59	90,5
APE - Criação de Postos de Trabalho	252	450	178,6	502.116,00	480.865,71	478.233,90	95,2
(*) APE - Majorações	6	2	33,3	4.800,00	4.636,02	4.636,02	96,6
Apoios à Contratação	197	144	73,1	846.287,00	761.008,20	755.977,56	89,3
(*) Apoios à Contratação - Majorações		2		0,00	0,00	0,00	
(**) Prémio de Igualdade de Oportunidades - Majorações	9	51	566,7	93.489,00	93.483,01	93.483,01	100,0
Apoio à Conversão de Contratos	100	104	104,0	229.732,00	209.625,76	207.948,88	90,5
Prémio de Colocação	19	17	89,5	34.281,00	28.894,18	28.894,18	84,3
Apoios à Contratação para Jovens		1.378		0,00	0,00	0,00	
Apoios à Contratação para Adultos e Públicos Específicos		122		0,00	0,00	0,00	
Linha de Apoio à Criação de Empresas e de Emprego				0,00	0,00	0,00	
Promoção do Artesanato - Artesãos	5	4	80,0	5.925,00	5.556,58	5.032,48	84,9
PRODESCOOP - Cooperativas - Criação de Postos de Trabalho		7		67.990,00	23.711,26	23.711,26	34,9
MERCADO SOCIAL DE EMPREGO	**16.274**	**13.382**	**82,2**	**14.631.046,00**	**10.243.924,14**	**9.671.150,53**	
(*) Empresas de Inserção - Investimento	1	5	500,0	66.471,00	63.281,91	40.475,29	60,9
Empresas de Inserção - Profissionalização	1.267	1.445	114,0	4.872.456,00	4.838.928,04	4.798.172,96	98,5
(*) Empresas de Inserção - Formação	313	362	115,7	467.284,00	460.465,65	445.206,46	95,3
Empresas de Inserção - Prémio Integração	31	25	80,6	175.938,00	165.869,40	165.869,40	94,3
Programas Ocupacionais - Carenciados	683	690	101,0	1.769.314,00	1.731.533,69	1.630.435,29	92,2
Programas Ocupacionais - Subsidiados	3.961	3.998	100,9	0,00	0,00	0,00	
Contrato Emprego Inserção	8.433	6.019	71,4	3.723.755,00	384.515,92	310.560,19	8,3
Contrato Emprego Inserção +	1.899	1.192	62,8	3.423.686,00	2.471.761,02	2.152.862,43	62,9
(**) Programa de Apoio à Iniciativa Privada (PAIPS)				61.389,00	61.388,96	61.388,96	100,0
Despacho Conjunto MSST/MC - Prog. Cultura Emprego				0,00	0,00	0,00	
Despacho Conjunto MAI/MTSS - Prevenção de Fogos Florestais		13		70.753,00	66.179,55	66.179,55	93,5
OUTRAS MEDIDAS DE PROMOÇÃO DO EMPREGO	**262**	**262**	**100,0**	**1.035.930,00**	**765.216,61**	**735.005,44**	**71,0**
FUNDO DE AJUSTAMENTO À GLOBALIZAÇÃO - FEG				1.837,00	1.836,48	0,00	0,0
Apoios a Novos Empreendedores				1.837,00	1.836,48	0,00	0,0
Apoios à Inserção				0,00	0,00	0,00	
Apoio ao Empreendedorismo				0,00	0,00	0,00	
Planos de Integração				0,00	0,00	0,00	
Bolsa de Formação				0,00	0,00	0,00	
Formação de Animadores de UNIVAS e Clubes de Emprego				0,00	0,00	0,00	
PLANOS REGIONAIS DE EMPREGO, REDES E PACTOS				*0,00*	*0,00*	*0,00*	
Prog. de Promoção de Emprego p/ Distrito Porto - PROPEP				0,00	0,00	0,00	
Plano de Intervenção p/ Vales do Ave e Cávado - PIAVE				0,00	0,00	0,00	
PROGRAMA VIDA - EMPREGO	262	262	100,0	1.034.093,00	763.380,13	735.005,44	71,1
Despesas com Pessoal				950,00	0,00	0,00	0,0
Funcionamento - Agências Regionais				1.000,00	0,00	0,00	0,0
Mediação para a Formação e o Emprego	1	1	100,0	20.000,00	10.395,70	10.395,70	52,0
Estágios de Integração Sócio-Profissional	175	171	97,7	619.588,00	484.066,70	472.477,44	76,3
Prémio de Integração Sócio-Profissional	10	10	100,0	58.509,00	25.153,20	25.153,20	43,0
Apoios ao Emprego	75	79	105,3	325.000,00	236.218,57	219.433,14	67,5
Apoios ao Auto-Emprego	1	1	100,0	7.546,00	7.545,96	7.545,96	100,0
Formação de Agentes do Programa Vida - Emprego				1.500,00	0,00	0,00	0,0
ESTRUTURAS E OUTROS APOIOS PARA PROMOÇÃO DO EMPREGO	**-**	**-**		**2.253.732,00**	**2.130.903,80**	**1.958.432,97**	**86,9**
(**) Promoção do Artesanato - Feiras		4		79.881,00	57.434,40	57.434,40	71,9
(**) PRODESCOOP - Cooperativas - Investimento		5		100.887,00	41.553,16	41.553,16	41,2
PROM. DE EST. E SERV. DE AP. À INSERÇÃO PROFISSIONAL	-	-	-	*2.072.964,00*	*2.031.916,24*	*1.859.445,41*	*89,7*
(**) Unidades de Inserção na Vida Activa (UNIVAS)	112	112	100,0	426.994,00	416.494,07	406.060,29	95,1
(**) Clubes de Emprego	11	14	127,3	13.837,00	10.667,37	9.665,77	69,9
(**) GIP - Gabinetes de Inserção Profissional	118	118	100,0	1.632.133,00	1.604.754,80	1.443.719,35	88,5
TOTAL	**34.025**	**28.357**	**83,3**	**88.975.663,00**	**65.823.674,74**	**61.853.712,81**	**69,5**

(*) Número de pessoas envolvidas em componentes de medidas (ex.: majorações em ILE) cuja meta já está contemplada na medida principal.

(**) A execução física destas medidas não é contabilizada em número de abrangidos ou pessoas apoiadas, pelo que não pode ser adicionada à execução das restantes medidas.

(1) Inclui a actividade realizada no âmbito das Iniciativas Locais de Emprego - Serviços de Apoio à Família

FORMAÇÃO PROFISSIONAL	Execução Física			Execução Financeira (Un.: Euros)			
	Meta	Abrangidos	Grau Exec.	Dotação	Cabimento	Pagamento	Grau Exec.
Sistema de Aprendizagem - Gestão Directa	5.290	4.578	86,5	12.920.000,00	9.316.638,17	8.077.970,69	62,5
Sistema de Aprendizagem - Entidades Externas	3.210	2.492	77,6	14.500.000,00	8.848.459,30	7.817.453,32	53,9
Sistema de Aprendizagem - Saldos				1.164.980,00	553.847,02	553.812,15	47,5
Cursos de Educação e Formação de Jovens	5.111	4.058	79,4	6.244.832,00	5.817.622,24	4.724.710,51	75,7
Cursos de Especialização Tecnológica	231		0,0	52.246,00	16.017,11	12.843,90	24,6
Cláusula de Formação				0,00	0,00	0,00	
Reconhecimento e Validação de Competências	14.611	9.776	66,9	5.583.673,00	5.233.195,24	4.775.936,71	85,5
Portugal Acolhe	1.093	1.361	124,5	358.733,00	277.769,67	251.970,75	70,2
Programa Qualificação-Emprego				0,00	0,00	0,00	
Formação Modular	19.406	22.988	118,5	3.700.236,00	3.319.931,76	3.031.956,42	81,9
Formação Profissional para Desempregados				0,00	0,00	0,00	
Formação para Activos				0,00	0,00	0,00	
Cursos de Educação e Formação de Adultos	10.308	11.976	116,2	33.606.930,00	32.037.806,84	28.277.089,00	84,1
Formação de Formadores	631	877	139,0	40.939,00	30.841,80	28.501,80	69,6
Formação Especial				0,00	0,00	0,00	
Formação para a Inclusão	67	67	100,0	25.000,00	2.700,00	2.505,24	10,0
IEFP, I.P. (Centros de Emprego + Centros de Form. Prof. de Gestão Directa)	**59.958**	**58.173**	**97,0**	**78.197.569,00**	**65.454.829,15**	**57.554.750,49**	**73,6**
Centros de Gestão Participada				0,00	0,00	0,00	
Acções em Cooperação com Outras Entidades				0,00	0,00	0,00	
TOTAL	**59.958**	**58.173**	**97,0**	**78.197.569,00**	**65.454.829,15**	**57.554.750,49**	**73,6**

REABILITAÇÃO PROFISSIONAL DE PESSOAS COM DEFICIÊNCIA	Execução Física			Execução Financeira (Un.: Euros)			
	Meta	Abrangidos	Grau Exec.	Dotação	Cabimento	Pagamento	Grau Exec.
Aval. e Orientação Prof. de Pessoas com Deficiência	468	344	73,5	58.642,00	26.644,88	25.911,52	44,2
Pré-Profissionalização		3		0,00	0,00	0,00	
Form. para Pessoas com Deficiência - Acções em Cooperação	1.092	1.437	131,6	10.655.874,00	10.530.177,68	9.771.163,03	91,7
Readaptação ao Trabalho		24		0,00	0,00	0,00	
Incentivos ao Emp. de Pess. com Deficiência	219	217	99,1	1.555.167,00	1.522.296,50	1.469.805,12	94,5
Apoio a Actividades Independentes	3	2	66,7	52.687,00	24.991,65	24.991,65	47,4
Emprego Protegido - Cent. de Emp. Protegido	75	30	40,0	442.900,00	312.913,60	301.389,78	68,0
Emprego Protegido - Enclaves	95	77	81,1	397.905,00	366.441,03	320.658,13	80,6
Prémio de Mérito				0,00	0,00	0,00	
Apoio à Colocação e Acompanhamento Pós - Colocação	631	512	81,1	371.497,00	152.861,32	152.861,32	41,1
OED Lisboa				0,00	0,00	0,00	
Ajudas Técnicas e Triciclos	158	167	105,7	883.333,00	879.102,12	879.101,82	99,5
Apoio à Construção e Recup. de Equip. e ao seu Funcionamento				0,00	0,00	0,00	
Centros e Unidades de Reabilitação Profissional				0,00	0,00	0,00	
Centros de Gestão Participada - Reabilitação				0,00	0,00	0,00	
Organismo Intermédio				0,00	0,00	0,00	
TOTAL	**2.741**	**2.813**	**102,6**	**14.418.005,00**	**13.815.428,78**	**12.945.882,37**	**89,8**

DESIGNAÇÃO DA DESPESA	Execução Física			Execução Financeira (Un.: Euros)				
	Meta a)	Abrangidos b)	Grau Exec. b) / a)	Dotação a)	Cabimento b)	Pagamento c)	Grau Exec. b) / a)	Grau Exec. c) / a)
PROG. 1 - INTERV.ESTRUT. NOS DOMÍNIOS DO EMPREGO E DA FORM. PROF.	**77.380**	**72.819**	**94,1**	**149.410.129,00**	**118.236.583,38**	**107.140.356,68**	**79,1**	**71,7**
PROMOÇÃO DA EMPREGABILIDADE E DO EMPREGO	75.243	68.692	91,3	132.237.940,00	102.345.774,20	91.508.484,37	77,4	69,2
PROM. A FORM. QUALIFICANTE E A TRANSIÇÃO P/A VIDA ACTIVA	**13.842**	**11.128**	**80,4**	**34.882.058,00**	**24.552.583,84**	**21.186.790,57**	**70,4**	**60,7**
Sistema de Aprendizagem - Gestão Directa	5.290	4.578	86,5	12.920.000,00	9.316.638,17	8.077.970,69	72,1	62,5
Sistema de Aprendizagem - Entidades Externas	3.210	2.492	77,6	14.500.000,00	8.848.459,30	7.817.453,32	61,0	53,9
Sistema de Aprendizagem - Saldos				1.164.980,00	553.847,02	553.812,15	47,5	47,5
Cursos de Educação e Formação de Jovens	5.111	4.058	79,4	6.244.832,00	5.817.622,24	4.724.710,51	93,2	75,7
Cursos de Especialização Tecnológica	231		0,0	52.246,00	16.017,11	12.843,90	30,7	24,6
FORMAÇÃO AO LONGO DA VIDA E ADAPTABILIDADE	**35.515**	**34.691**	**97,7**	**10.349.050,00**	**9.463.616,59**	**8.640.917,95**	**91,4**	**83,5**
Bolsas de Formação da Iniciativa do Trabalhador	405	566	139,8	706.408,00	632.719,92	581.054,07	89,6	82,3
Cláusula de Formação				0,00	0,00	0,00		
Reconhecimento e Validação de Competências	14.611	9.776	66,9	5.583.673,00	5.233.195,24	4.775.936,71	93,7	85,5
Portugal Acolhe	1.093	1.361	124,5	358.733,00	277.769,67	251.970,75	77,4	70,2
Formação Modular	19.406	22.988	118,5	3.700.236,00	3.319.931,76	3.031.956,42	89,7	81,9
Formação para Activos				0,00	0,00	0,00		
Programa Qualificação-Emprego				0,00	0,00	0,00		
QUALIFICAÇÃO E INSERÇÃO PROF. PARA DESEMPREGADOS	**23.433**	**20.089**	**85,7**	**73.755.625,00**	**55.441.640,09**	**49.988.898,61**	**75,2**	**67,8**
Formação Profissional para Desempregados				0,00	0,00	0,00		
Cursos de Educação e Formação de Adultos	10.308	11.976	116,2	33.606.930,00	32.037.806,84	28.277.089,00	95,3	84,1
Estágios Profissionais - Port. 268/1997	3.314	3.238	97,7	8.014.412,00	7.756.921,17	7.167.410,02	96,8	89,4
Estágios Profissionais para Luso Descendentes				0,00	0,00	0,00		
EstágiosProfissionais - INOV-ART				0,00	0,00	0,00		
Estágios Profissionais	6.620	4.295	64,9	17.932.460,00	14.204.763,72	13.251.954,18	79,2	73,9
Estágios Profissionais - Qualificação Emprego	3.191	580	18,2	14.201.823,00	1.442.148,36	1.292.445,41	10,2	9,1
PROG. EMPREGO PARA A COMUNICAÇÃO SOCIAL REGIONAL E LOCAL - PECSRL				**0,00**	**0,00**	**0,00**		
Estágios Profissionais - PECSRL				0,00	0,00	0,00		
PROGRAMA INOV-JOVEM	**2.453**	**2.784**	**113,5**	**13.251.207,00**	**12.887.933,68**	**11.691.877,24**	**97,3**	**88,2**
Estágios Profissionais - INOV-JOVEM	2.453	2.784	113,5	13.251.207,00	12.887.933,68	11.691.877,24	97,3	88,2
APOIO À CRIAÇÃO DE EMP. NO ÂMBITO DO DESENV. LOCAL E DA ECON. SOCIAL	1.506	3.250	215,8	17.131.250,00	15.859.967,38	15.603.370,51	92,6	91,1
APOIO AO INVEST. EM INIC. LOCAIS CRIADORAS DE EMPREGO				**7.585.750,00**	**7.072.687,62**	**6.909.082,99**	**93,2**	**91,1**
(1) (*) Programa de Estímulo à Oferta de Emprego - Investimento	625	624	99,8	7.585.750,00	7.072.687,62	6.909.082,99	93,2	91,1
PROGRAMA DE ESTÍMULO À OFERTA DE EMPREGO	**1.482**	**1.722**	**116,2**	**9.254.699,00**	**8.628.293,70**	**8.537.662,04**	**93,2**	**92,3**
(1) ILE - Criação de Postos de Trabalho	933	1.024	109,8	7.159.906,00	6.686.387,45	6.618.885,08	93,4	92,4
(1) (*) ILE - Majorações	235	134	57,0	418.369,00	392.287,55	378.497,59	93,8	90,5
CPE - Criação de Postos de Trabalho	252	450	178,6	502.116,00	480.865,71	478.233,90	95,8	95,2
(*) CPE - Majorações	6	2	33,3	4.800,00	4.636,02	4.636,02	96,6	96,6
Apoios à Contratação	197	144	73,1	846.287,00	761.008,20	755.977,56	89,9	89,3
(*) Apoios à Contratação - Majorações		2		0,00	0,00	0,00		
f) (**) Prémio de Igualdade de Oportunidades - Majorações	9	51	566,7	93.489,00	93.483,01	93.483,01	100,0	100,0
Apoio à Conversão de Contratos	100	104	104,0	229.732,00	209.625,76	207.948,88	91,2	90,5
APOIO À INT. NO MERCADO DE TRABALHO	**19**	**1.517**	**7.984,2**	**34.281,00**	**28.894,18**	**28.894,18**	**84,3**	**84,3**
Prémio de Colocação	19	17	89,5	34.281,00	28.894,18	28.894,18	84,3	84,3
Apoios à Contratação para Jovens		1.378		0,00	0,00	0,00		
Apoios a Contratação para Adultos e Públicos Específicos		122		0,00	0,00	0,00		
Linha de Apoio à Criação de Empresas e de Emprego				0,00	0,00	0,00		
APOIOS À PROMOÇÃO DO ARTESANATO	**5**	**4**	**80,0**	**85.806,00**	**62.990,98**	**62.466,88**	**73,4**	**72,8**
Promoção do Artesanato - Artesãos	5	4	80,0	5.925,00	5.556,58	5.032,48	93,8	84,9
c) (**) Promoção do Artesanato - Feiras		4		79.881,00	57.434,40	57.434,40	71,9	71,9
APOIO AO DESENVOLVIMENTO COOPERATIVO		**7**		**168.877,00**	**65.264,42**	**65.264,42**	**38,6**	**38,6**
d) (**) PRODESCOOP - Cooperativas - Investimento		5		100.887,00	41.553,16	41.553,16	41,2	41,2
PRODESCOOP - Cooperativas - Criação de Postos de Trabalho		7		67.990,00	23.711,26	23.711,26	34,9	34,9
FUNDO EUROPEU DE AJUSTAMENTO À GLOBALIZAÇÃO - FEG				**1.837,00**	**1.836,48**	**0,00**	**100,0**	**0,0**
Apoios a Novos Empreendedores				1.837,00	1.836,48	0,00	100,0	0,0
Apoio à Inserção				0,00	0,00	0,00		
Apoio ao Empreendedorismo				0,00	0,00	0,00		
Planos de Integração				0,00	0,00	0,00		
Bolsa de Formação - FEG				0,00	0,00	0,00		
FORMAÇÃO DE AGENTES DA POLÍTICA DE EMPREGO	631	877	139,0	40.939,00	30.841,80	28.501,80	75,3	69,6
FORMAÇÃO DE AGENTES DA POLÍTICA DE EMPREGO	**631**	**877**	**139,0**	**40.939,00**	**30.841,80**	**28.501,80**	**75,3**	**69,6**
Formação de Formadores	631	877	139,0	40.939,00	30.841,80	28.501,80	75,3	69,6
Formação de Animadores de UNIVAS e Clubes de Emprego				0,00	0,00	0,00		
ACÇÕES EM COOPERAÇÃO				0,00	0,00	0,00		
Centros de Gestão Participada				**0,00**	**0,00**	**0,00**		
Acções em Cooperação com Outras Entidades				**0,00**	**0,00**	**0,00**		
PLANOS REGIONAIS DE EMPREGO, REDES E PACTOS				0,00	0,00	0,00		
PLANOS REGIONAIS DE EMPREGO, REDES E PACTOS				**0,00**	**0,00**	**0,00**		
Prog. de Promoção de Emprego p/ Distrito Porto - PROPEP				0,00	0,00	0,00		
Plano de Intervenção p/ Vales do Ave e Cávado - PIAVE				0,00	0,00	0,00		

	DESIGNAÇÃO DA DESPESA	Execução Física			Execução Financeira (Un.: Euros)				
		Meta a)	Abrangidos b)	Grau Exec. b) / a)	Dotação a)	Cabimento b)	Pagamento c)	Grau Exec. b) / a)	Grau Exec. c) / a)
	PROG. 2 - INTEGRAÇÃO ECON. E SOCIAL DOS GRUPOS SOCIAIS DESFAV.	**19.344**	**16.524**	**85,4**	**30.108.144,00**	**24.825.433,05**	**23.354.543,58**	**82,5**	**77,6**
	PROMOVER O EMP. E A EMPREGABILIDADE DOS GRUPOS PART. DESFAVORECIDOS	19.344	16.524	85,4	30.108.144,00	24.825.433,05	23.354.543,58	82,5	77,6
	ACÇÕES DE DESENV.PESSOAL E PROF. PESSOAS C/DEFICIÊNCIA	**1.560**	**1.808**	**115,9**	**10.714.516,00**	**10.556.822,56**	**9.797.074,55**	**98,5**	**91,4**
	Aval. e Orientação Prof. de Pessoas com Deficiência	468	344	73,5	58.642,00	26.644,88	25.911,52	45,4	44,2
	Pré-Profissionalização		3		0,00	0,00	0,00		
	Form. para Pessoas com Deficiência - Acções em Cooperação	1.092	1.437	131,6	10.655.874,00	10.530.177,68	9.771.163,03	98,8	91,7
	Readaptação ao Trabalho		24		0,00	0,00	0,00		
	APOIOS AO EMPREGO E À CONTRATAÇÃO PESSOAS C/DEFICIÊNCIA	**1.181**	**1.005**	**85,1**	**3.703.489,00**	**3.258.606,22**	**3.148.807,82**	**88,0**	**85,0**
	Incentivos ao Emp. de Pess. com Deficiência	219	217	99,1	1.555.167,00	1.522.296,50	1.469.805,12	97,9	94,5
	Apoio a Actividades Independentes	3	2	66,7	52.687,00	24.991,65	24.991,65	47,4	47,4
	Emprego Protegido - Cent. de Emp. Protegido	75	30	40,0	442.900,00	312.913,60	301.389,78	70,7	68,0
	Emprego Protegido - Enclaves	95	77	81,1	397.905,00	366.441,03	320.658,13	92,1	80,6
	Prémio de Mérito				0,00	0,00	0,00		
	Apoio à Colocação e Acompanhamento Pós - Colocação	631	512	81,1	371.497,00	152.861,32	152.861,32	41,1	41,1
	OED Lisboa				0,00	0,00	0,00		
	Ajudas Técnicas e Triciclos	158	167	105,7	883.333,00	879.102,12	879.101,82	99,5	99,5
	ACÇÕES DE FORM. PROF. DE GRUPOS DESFAVORECIDOS	**67**	**67**	**100,0**	**25.000,00**	**2.700,00**	**2.505,24**	**10,8**	**10,0**
	Formação Especial				0,00	0,00	0,00		
	Formação para a Inclusão	67	67	100,0	25.000,00	2.700,00	2.505,24	10,8	10,0
	PROGRAMA VIDA - EMPREGO	**262**	**262**	**100,0**	**1.034.093,00**	**763.380,13**	**735.005,44**	**73,8**	**71,1**
	Despesas com Pessoal				950,00	0,00	0,00	0,0	0,0
	Funcionamento - Agências Regionais				1.000,00	0,00	0,00	0,0	0,0
	Mediação para a Formação e o Emprego	1	1	100,0	20.000,00	10.395,70	10.395,70	52,0	52,0
	Estágios de Integração Sócio-Profissional	175	171	97,7	619.588,00	484.066,70	472.477,44	78,1	76,3
	Prémio de Integração Sócio-Profissional	10	10	100,0	58.509,00	25.153,20	25.153,20	43,0	43,0
	Apoios ao Emprego	75	79	105,3	325.000,00	236.218,57	219.433,14	72,7	67,5
	Apoios ao Auto-Emprego	1	1	100,0	7.546,00	7.545,96	7.545,96	100,0	100,0
	Formação de Agentes do Programa Vida - Emprego				1.500,00	0,00	0,00	0,0	0,0
	DESENV. A REDE DE EQUIP. E SERV. DE PROMOÇÃO E DESENV.SOCIAL				**0,00**	**0,00**	**0,00**		
	Apoio à Construção e Recup. de Equip. e ao seu Funcionamento				0,00	0,00	0,00		
	Centros e Unidades de Reabilitação Profissional				0,00	0,00	0,00		
	DINAMIZAÇÃO E PROMOÇÃO DO MERCADO SOCIAL DE EMPREGO	**16.274**	**13.382**	**82,2**	**14.631.046,00**	**10.243.924,14**	**9.671.150,53**	**70,0**	**66,1**
(*)	Empresas de Inserção - Investimento	1	5	500,0	66.471,00	63.281,91	40.475,29	95,2	60,9
	Empresas de Inserção - Profissionalização	1.267	1.445	114,0	4.872.456,00	4.838.928,04	4.798.172,96	99,3	98,5
(*)	Empresas de Inserção - Formação	313	362	115,7	467.284,00	460.465,65	445.206,46	98,5	95,3
	Empresas de Inserção - Prémio Integração	31	25	80,6	175.938,00	165.869,40	165.869,40	94,3	94,3
	Programas Ocupacionais - Carenciados	683	690	101,0	1.769.314,00	1.731.533,69	1.630.435,29	97,9	92,2
	Programas Ocupacionais - Subsidiados	3.961	3.998	100,9	0,00	0,00	0,00		
g) (**)	Programa de Apoio à Iniciativa Privada (PAIPS)				61.389,00	61.388,96	61.388,96	100,0	100,0
	Despacho Conjunto MSST/MC - Prog. Cultura Emprego				0,00	0,00	0,00		
	Despacho Conjunto MAI/MTSS - Prevenção de Fogos Florestais		13		70.753,00	66.179,55	66.179,55	93,5	93,5
	Contrato Emprego Inserção	8.433	6.019	71,4	3.723.755,00	384.515,92	310.560,19	10,3	8,3
	Contrato Emprego Inserção +	1.899	1.192	62,8	3.423.686,00	2.471.761,02	2.152.862,43	72,2	62,9
	Centros de Gestão Participada - Reabilitação				**0,00**	**0,00**	**0,00**		
	PROG. 3 - INTERV. PARA A ORG.E GESTÃO DO MERC EMP.E DA FORM. PROF.	**21.000**	**13.151**	**62,6**	**3.120.169,00**	**3.010.991,65**	**2.837.427,14**	**96,5**	**90,9**
	DESENV. E MODERNIZAÇÃO DAS ESTRUTURAS E SERV. DE APOIO AO EMP. E FORM.				3.019.930,00	2.943.058,24	2.769.971,33	97,5	91,7
	PROM. DE EST. E SERV. DE AP. À INSERÇÃO PROFISSIONAL				**2.072.964,00**	**2.031.916,24**	**1.859.445,41**	**98,0**	**89,7**
b) (**)	Unidades de Inserção na Vida Activa (UNIVAS)	112	112	100,0	426.994,00	416.494,07	406.060,29	97,5	95,1
b) (**)	Clubes de Emprego	11	14	127,3	13.837,00	10.667,37	9.665,77	77,1	69,9
b) (**)	GIP - Gabinetes de Inserção Profissional	118	118	100,0	1.632.133,00	1.604.754,80	1.443.719,35	98,3	88,5
a)	**(**) Informação e Orientação Profissional**		**54.523**		**0,00**	**0,00**	**0,00**		
	Certificação Profissional				**11.974,00**	**9.474,00**	**9.307,92**	**79,1**	**77,7**
	Estudos e Investigação				**0,00**	**0,00**	**0,00**		
	Processos e Métodos Didácticos				**0,00**	**0,00**	**0,00**		
	Observatório do Emprego e Formação				**0,00**	**0,00**	**0,00**		
	Regime Prest. Desemp. - DL nº220 de 03/11/2006				**934.992,00**	**901.668,00**	**901.218,00**	**96,4**	**96,4**
	COLOCAÇÃO	21.000	13.151	62,6	2.000,00	0,00	0,00	0,0	0,0
	(***) Prod. de Instrumentos Téc. de Sup. à Actividade de Colocação	**21.000**	**13.151**		**0,00**	**0,00**	**0,00**		
	COLOCAÇÃO EXTERNA				**2.000,00**	**0,00**	**0,00**	**0,0**	**0,0**
	Rede Eures				2.000,00	0,00	0,00	0,0	0,0
	PRESTAÇÕES TÉCNICAS - METODOLOGIA PNE				98.239,00	67.933,41	67.455,81	69,2	68,7
	INSERJOVEM				29.207,00	17.012,95	16.852,95	58,2	57,7
	REAGE				69.032,00	50.920,46	50.602,86	73,8	73,3
	MODERNIZAÇÃO DO SERVIÇO PÚBLICO DE EMPREGO				0,00	0,00	0,00		
	Modern. do SPE: Proj. LSE (Livre Serv. P/ Emprego)				0,00	0,00	0,00		
	PROG. 4 - RELAÇÕES C/EXTERIOR E ARTICULAÇÃO COM OUTRAS ENTIDADES				**434.108,00**	**369.787,27**	**367.515,80**	**85,2**	**84,7**
	ACÇÕES CONJUNTAS COM OUTRAS ENTIDADES				409.108,00	359.104,63	356.833,16	87,8	87,2
	Diálogo Social				**0,00**	**0,00**	**0,00**		
	Participação em Programas Comunitários				**0,00**	**0,00**	**0,00**		
	OUTRAS ACÇÕES CONJUNTAS COM OUTRAS ENTIDADES				**409.108,00**	**359.104,63**	**356.833,16**	**87,8**	**87,2**
	Concursos Diversos				359.108,00	359.104,63	356.833,16	100,0	99,4
	Cooperação IEFP, I.P. / Secretariado Nacional de Reabilitação				0,00	0,00	0,00		
	Outras Acções				50.000,00	0,00	0,00	0,0	0,0
	Cooperação IEFP, I.P. / Cooperativa António Sérgio				0,00	0,00	0,00		

DESIGNAÇÃO DA DESPESA	Execução Física			Execução Financeira (Un.: Euros)				
	Meta a)	Abrangidos b)	Grau Exec. b) / a)	Dotação a)	Cabimento b)	Pagamento c)	Grau Exec. b) / a)	Grau Exec. c) / a)
COOPERAÇÃO INSTITUCIONAL				**0,00**	**0,00**	**0,00**		
Comissão para a Igualdade no Trabalho e no Emprego (CITE)				0,00	0,00	0,00		
Serviços Sociais do MSST				0,00	0,00	0,00		
Prog. p/a Promoção dos Ofíc.e das Micro Emp. Artesanais (PPART)				0,00	0,00	0,00		
Agência Nacional Sócrates e Leonardo da Vinci				0,00	0,00	0,00		
Instituto de Gestão do Fundo Social Europeu (IGFSE)				0,00	0,00	0,00		
Outros Serviços				0,00	0,00	0,00		
Alto Comissariado p/Imigração e Minorias Étnicas				0,00	0,00	0,00		
Prog. de Prevenção e Eliminação da Exploração do Trabalho Infantil (PETI)				0,00	0,00	0,00		
Programa de Iniciativa Comunitária (PIC) EQUAL				0,00	0,00	0,00		
Instituto de Gestão Financeira da Segurança Social				0,00	0,00	0,00		
RELAÇÕES PÚBLICAS				**25.000,00**	**10.682,64**	**10.682,64**	**42,7**	**42,7**
Informação para o Exterior				**22.500,00**	**10.682,64**	**10.682,64**	**47,5**	**47,5**
Relação Directa com os Utentes				**2.500,00**	**0,00**	**0,00**	**0,0**	**0,0**
RELAÇÕES INTERNACIONAIS				**0,00**	**0,00**	**0,00**		
Organizações Internacionais				**0,00**	**0,00**	**0,00**		
COOPERAÇÃO BILATERAL C/ PALOPS				**0,00**	**0,00**	**0,00**		
Cooperação Bilateral com Outros Países e Outras Actividades				**0,00**	**0,00**	**0,00**		
PROG. 5 - GESTÃO E ORGANIZAÇÃO INTERNA				**17.434.521,00**	**15.261.090,10**	**14.385.332,61**	**87,5**	**82,5**
INFRA-ESTRUTURAS FÍSICAS				**3.080.855,00**	**1.869.509,69**	**1.503.065,48**	**60,7**	**48,8**
Centros de Emprego				**305.130,00**	**140.313,99**	**127.608,09**	**46,0**	**41,8**
Centros de Formação Profissional de Gestão Directa				**2.650.575,00**	**1.612.563,37**	**1.264.393,06**	**60,8**	**47,7**
Centros de Formação Profissional de Gestão Participada				**0,00**	**0,00**	**0,00**		
Centro de Reabilitação Profissional de Gestão Directa				**102.500,00**	**101.678,22**	**101.678,22**	**99,2**	**99,2**
Centro de Reabilitação Profissional de Gestão Participada				**0,00**	**0,00**	**0,00**		
Serviços de Coordenação Central e Regional				**22.650,00**	**14.954,11**	**9.386,11**	**66,0**	**41,4**
OUTRAS INFRA-ESTRUTURAS FÍSICAS				**0,00**	**0,00**	**0,00**		
Pólos de Formação				0,00	0,00	0,00		
Funcionamento, Organização e Gestão Internas				**687.818,00**	**524.918,97**	**422.370,12**	**76,3**	**61,4**
Funcionamento, Organização e Gestão Internas				**687.818,00**	**524.918,97**	**422.370,12**	**76,3**	**61,4**
FUNCIONAMENTO - POEFDS E POR				**0,00**	**0,00**	**0,00**		
Funcionamento - POR				0,00	0,00	0,00		
Funcionamento - POPH				0,00	0,00	0,00		
RECURSOS HUMANOS				**179.889,00**	**103.050,45**	**99.607,01**	**57,3**	**55,4**
GESTÃO DE RECURSOS HUMANOS				**137.821,00**	**86.800,93**	**85.453,89**	**63,0**	**62,0**
Centros de Emprego				54.401,00	46.193,82	45.596,98	84,9	83,8
Centros de Formação Profissional				42.690,00	34.531,05	33.780,85	80,9	79,1
Centros de Reabilitação Profissional				1.730,00	1.023,29	1.023,29	59,1	59,1
Serviços de Coordenação Central e Regional				39.000,00	5.052,77	5.052,77	13,0	13,0
POR				0,00	0,00	0,00		
Pessoal Deslocado em Diversos Serviços				0,00	0,00	0,00		
DESENVOLVIMENTO DOS RECURSOS HUMANOS				**0,00**	**0,00**	**0,00**		
Formação Interna - Acções				0,00	0,00	0,00		
Acção Social				**42.068,00**	**16.249,52**	**14.153,12**	**38,6**	**33,6**
INFORMATIZAÇÃO				**8.406,00**	**3.248,05**	**3.248,05**	**38,6**	**38,6**
Hardware				**4.830,00**	**368,93**	**368,93**	**7,6**	**7,6**
Software				**0,00**	**0,00**	**0,00**		
Comunicação				**0,00**	**0,00**	**0,00**		
Outros				**3.576,00**	**2.879,12**	**2.879,12**	**80,5**	**80,5**
INFORMAÇÃO CIENTÍFICA E DOCUMENTAÇÃO				**2.383,00**	**1.248,71**	**1.248,71**	**52,4**	**52,4**
INFORMAÇÃO CIENTÍFICA E DOCUMENTAÇÃO				**2.383,00**	**1.248,71**	**1.248,71**	**52,4**	**52,4**
Informação Científica e Técnica				2.383,00	1.248,71	1.248,71	52,4	52,4
Actividade Editorial				0,00	0,00	0,00		
Informação Interna				0,00	0,00	0,00		
GESTÃO DE CENTROS				**13.475.170,00**	**12.759.114,23**	**12.355.793,24**	**94,7**	**91,7**
Centros de Emprego				**3.247.888,00**	**3.110.472,43**	**3.030.843,43**	**95,8**	**93,3**
Centros de Formação Profissional				**9.425.371,00**	**8.869.205,43**	**8.568.723,05**	**94,1**	**90,9**
Centros de Reabilitação Profissional				**801.911,00**	**779.436,37**	**756.226,76**	**97,2**	**94,3**
PROG 6 - OUTROS				**0,00**	**0,00**	**0,00**		
Restituições de Apoios Comunitários				**0,00**	**0,00**	**0,00**		
Constituição de Reserva				**0,00**	**0,00**	**0,00**		
ORGANISMO INTERMÉDIO	**0**	**0**		**0,00**	**0,00**	**0,00**		
TOTAL				**200.507.071,00**	**161.703.885,45**	**148.085.175,81**	**80,6**	**73,9**

(*) Número de pessoas envolvidas em componentes de medidas (ex.: majorações em ILE) cuja meta já está contemplada na medida principal.
(**) A execução física destas medidas não é contabilizada em número de abrangidos ou pessoas apoiadas, pelo que não pode ser adicionada à execução das restantes medidas.
(***) Este número inclui as colocações de desempregados e empregados
(1) Inclui a actividade realizada no âmbito das Iniciativas Locais de Emprego - Serviços de Apoio à Família

Metas e Execução Física Agregadas por:

	Pessoas:	117.724	102.494
a)	Informação e Orientação Profissional:		54.523
b)	Estruturas:	241	244
c)	Feiras:		4
d)	Cooperativas (Investimento):		5
f)	Prémios de Igualdade de Oportunidades	9	51
g)	Programa de Apoio à Iniciativa Privada (PAIPS)		

INSTITUTO DO EMPREGO E FORMAÇÃO PROFISSIONAL, I.P.

DELEGAÇÃO REGIONAL DO ALENTEJO

EXECUÇÃO FÍSICA E FINANCEIRA

Valores acumulados a 31 de Dezembro de 2009

ÁREAS DE INTERVENÇÃO	Execução Física			Execução Financeira (Un.: Euros)			
	Meta	Abrangidos	Grau Exec.	Dotação	Cabimento	Pagamento	Grau Exec.
EMPREGO	**23.115**	**19.082**	**82,6**	**31.349.194,00**	**20.914.661,33**	**18.661.635,18**	**59,5**
Programas de Emprego	18.715	15.046	80,4	31.349.194,00	20.914.661,33	18.661.635,18	59,5
Colocações	4.400	4.036	91,7	0,00	0,00	0,00	
Colocações de Desempregados	-	3.840	-	-	-	-	-
Colocações de Empregados	-	196	-	-	-	-	-
FORMAÇÃO PROFISSIONAL	**21.718**	**14.438**	**66,5**	**24.365.527,00**	**13.749.471,30**	**11.957.408,76**	**49,1**
REABILITAÇÃO PROFISSIONAL	**466**	**796**	**170,8**	**3.083.436,00**	**2.699.928,97**	**2.538.442,84**	**82,3**
TOTAL	45.299	34.316	75,8	58.798.157,00	37.364.061,60	33.157.486,78	56,4
Informação e Orientação Profissional		**12.694**		**0,00**	**0,00**	**0,00**	

Abrangidos - Peso relativo

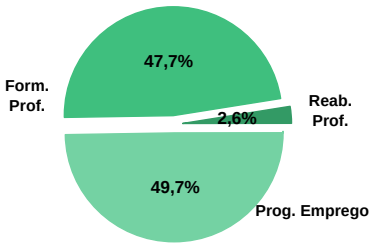

MEDIDAS / PROGRAMAS COM MAIOR PESO RELATIVO

EXECUÇÃO FÍSICA	METAS	ABRANGIDOS	GRAU
Formação Modular	12.226	7.543	61,7
Contrato Emprego Inserção	6.456	3.090	47,9
Programas Ocupacionais - Subsidiados	5.572	6.178	110,9
Cursos Educação e Formação de Adultos	3.835	3.589	93,6
Reconhec. e Validação de Competências	3.518	1.867	53,1
Estágios Profissionais	1.837	911	49,6
Contrato Emprego Inserção +	1.522	1.465	96,3
Sist. de Aprendizagem - Gestão Directa	994	541	54,4
Estágios Prof. - Qualificação Emprego	708	432	61,0
Estágios Profissionais - Port. 268/1997	695	691	99,4

Pagamento - Peso relativo

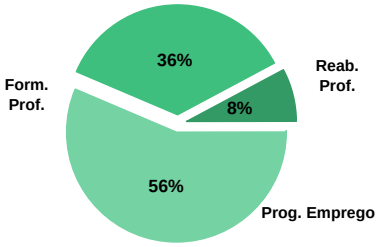

EXECUÇÃO FINANCEIRA	DOTAÇÃO	CABIMENTO	PAGAMENTO	GRAU PAGAM
Cursos Educação e Formação de Adultos	16.430.280,00	9.157.489,97	8.051.571,26	49,0
Estágios Profissionais	6.430.088,00	3.460.361,83	3.135.142,35	48,8
Contrato Emprego Inserção +	5.018.360,00	3.198.394,65	2.733.600,85	54,5
Sist. de Aprendizagem - Gestão Directa	3.520.564,00	1.342.970,69	1.247.931,04	35,4
Estágios Prof. - Qualificação Emprego	3.280.135,00	1.284.354,21	1.197.479,44	36,5
PEOE - Investimento	3.044.736,00	2.318.514,72	1.755.091,42	57,6
Form.p/ Pessoas c/ Def. - Acções Coop.	2.561.150,00	2.399.500,31	2.249.227,26	87,8
ILE - Criação de Postos de Trabalho	2.547.305,00	2.177.073,99	2.028.773,26	79,6
Estágios Profissionais - Port. 268/1997	2.008.320,00	1.800.538,96	1.654.787,71	82,4
Contrato Emprego Inserção	1.601.082,00	181.533,49	120.002,06	7,5

DELEGAÇÃO REGIONAL DO ALENTEJO — **EXECUÇÃO FÍSICA E FINANCEIRA DAS ÁREAS DE INTERVENÇÃO** — **Valores acumulados a 31 de Dezembro de 2009**

PROGRAMAS DE EMPREGO	Execução Física			Execução Financeira (Un.: Euros)			
	Meta	Abrangidos	Grau Exec.	Dotação	Cabimento	Pagamento	Grau Exec.
PROGRAMAS DE FORMAÇÃO E EMPREGO	**3.449**	**2.248**	**65,2**	**13.132.292,00**	**7.600.621,14**	**6.955.022,23**	**53,0**
Bolsas de Formação da Iniciativa do Trabalhador	35	38	108,6	59.321,00	39.409,96	38.598,64	65,1
Estágios Profissionais - Port. 268/1997	695	691	99,4	2.008.320,00	1.800.538,96	1.654.787,71	82,4
Estágios Profissionais para Luso Descendentes	2		0,0	10.268,00	0,00	0,00	0,0
Estágios Profissionais - INOV-ART				0,00	0,00	0,00	
Estágios Profissionais - PECSRL		1		0,00	0,00	0,00	
Estágios Profissionais - INOV-JOVEM	172	175	101,7	1.344.160,00	1.015.956,18	929.014,09	69,1
Estágios Profissionais	1.837	911	49,6	6.430.088,00	3.460.361,83	3.135.142,35	48,8
Estágios Qualificação-Emprego	708	432	61,0	3.280.135,00	1.284.354,21	1.197.479,44	36,5
CRIAÇÃO DE EMPREGO E EMPRESAS	**569**	**820**	**144,1**	**7.015.456,00**	**5.598.114,33**	**4.749.898,46**	**67,7**
(1) (*) Programa de Estímulo à Oferta de Emprego - Investimento	239	247	103,3	3.044.736,00	2.318.514,72	1.755.091,42	57,6
(1) ILE - Criação de Postos de Trabalho	291	272	93,5	2.547.305,00	2.177.073,99	2.028.773,26	79,6
(1) (*) ILE - Majorações	80	71	88,8	168.733,00	150.459,22	129.650,15	76,8
APE - Criação de Postos de Trabalho	91	105	115,4	393.595,00	314.363,08	259.089,58	65,8
(*) APE - Majorações	5	5	100,0	5.564,00	3.548,90	3.548,90	63,8
Apoios à Contratação	164	111	67,7	783.966,00	577.673,92	532.822,68	68,0
(*) Apoios à Contratação - Majorações		1		0,00	0,00	0,00	
(**) Prémio de Igualdade de Oportunidades - Majorações	9		0,0	42.209,00	34.215,20	20.410,87	48,4
Apoio à Conversão de Contratos	12	10	83,3	21.798,00	16.768,80	15.091,92	69,2
Prémio de Colocação				0,00	0,00	0,00	
Apoios à Contratação para Jovens		285		0,00	0,00	0,00	
Apoios à Contratação para Adultos e Públicos Específicos		34		0,00	0,00	0,00	
Linha de Apoio à Criação de Empresas e de Emprego				0,00	0,00	0,00	
Promoção do Artesanato - Artesãos	11	3	27,3	7.550,00	5.496,50	5.419,68	71,8
PRODESCOOP - Cooperativas - Criação de Postos de Trabalho				0,00	0,00	0,00	
MERCADO SOCIAL DE EMPREGO	**14.550**	**11.837**	**81,4**	**9.996.707,00**	**6.612.500,05**	**5.996.779,66**	
(*) Empresas de Inserção - Investimento	4		0,0	70.811,00	70.809,26	54.937,54	77,6
Empresas de Inserção - Profissionalização	436	537	123,2	1.512.108,00	1.417.903,33	1.409.896,49	93,2
(*) Empresas de Inserção - Formação	180	221	122,8	327.300,00	323.423,97	308.168,44	94,2
Empresas de Inserção - Prémio Integração	6	6	100,0	49.123,00	30.183,84	30.183,84	61,4
Programas Ocupacionais - Carenciados	558	561	100,5	1.403.955,00	1.390.251,51	1.339.990,44	95,4
Programas Ocupacionais - Subsidiados	5.572	6.178	110,9	0,00	0,00	0,00	
Contrato Emprego Inserção	6.456	3.090	47,9	1.601.082,00	181.533,49	120.002,06	7,5
Contrato Emprego Inserção +	1.522	1.465	96,3	5.018.360,00	3.198.394,65	2.733.600,85	54,5
(**) Programa de Apoio à Iniciativa Privada (PAIPS)	2		0,0	13.968,00	0,00	0,00	0,0
Despacho Conjunto MSST/MC - Prog. Cultura Emprego				0,00	0,00	0,00	
Despacho Conjunto MAI/MTSS - Prevenção de Fogos Florestais				0,00	0,00	0,00	
OUTRAS MEDIDAS DE PROMOÇÃO DO EMPREGO	**147**	**141**	**95,9**	**583.693,00**	**554.199,11**	**495.167,69**	**84,8**
FUNDO DE AJUSTAMENTO À GLOBALIZAÇÃO - FEG				0,00	0,00	0,00	
Apoios a Novos Empreendedores				0,00	0,00	0,00	
Apoios à Inserção				0,00	0,00	0,00	
Apoio ao Empreendedorismo				0,00	0,00	0,00	
Planos de Integração				0,00	0,00	0,00	
Bolsa de Formação				0,00	0,00	0,00	
Formação de Animadores de UNIVAS e Clubes de Emprego	8		0,0	2.500,00	0,00	0,00	0,0
PLANOS REGIONAIS DE EMPREGO, REDES E PACTOS				*0,00*	*0,00*	*0,00*	
Prog. de Promoção de Emprego p/ Distrito Porto - PROPEP				0,00	0,00	0,00	
Plano de Intervenção p/ Vales do Ave e Cávado - PIAVE				0,00	0,00	0,00	
PROGRAMA VIDA - EMPREGO	139	141	101,4	581.193,00	554.199,11	495.167,69	85,2
Despesas com Pessoal				0,00	0,00	0,00	
Funcionamento - Agências Regionais				177,00	176,03	176,03	99,5
Mediação para a Formação e o Emprego	4	4	100,0	38.959,00	38.645,37	38.298,92	98,3
Estágios de Integração Sócio-Profissional	60	52	86,7	190.141,00	171.697,19	155.885,98	82,0
Prémio de Integração Sócio-Profissional	3	3	100,0	15.092,00	15.091,92	5.030,64	33,3
Apoios ao Emprego	72	82	113,9	336.824,00	328.588,60	295.776,12	87,8
Apoios ao Auto-Emprego				0,00	0,00	0,00	
Formação de Agentes do Programa Vida - Emprego				0,00	0,00	0,00	
ESTRUTURAS E OUTROS APOIOS PARA PROMOÇÃO DO EMPREGO	-	-		**621.046,00**	**549.226,70**	**464.767,14**	**74,8**
(**) Promoção do Artesanato - Feiras	13	13	100,0	60.100,00	60.100,00	60.100,00	100,0
(**) PRODESCOOP - Cooperativas - Investimento	1		0,0	7.152,00	7.151,56	0,00	0,0
PROM. DE EST. E SERV. DE AP. À INSERÇÃO PROFISSIONAL	-	-	-	*553.794,00*	*481.975,14*	*404.667,14*	*73,1*
(**) Unidades de Inserção na Vida Activa (UNIVAS)	33	31	93,9	143.701,00	134.576,74	129.707,24	90,3
(**) Clubes de Emprego				0,00	0,00	0,00	
(**) GIP - Gabinetes de Inserção Profissional	34	31	91,2	410.093,00	347.398,40	274.959,90	67,0
TOTAL	**18.715**	**15.046**	**80,4**	**31.349.194,00**	**20.914.661,33**	**18.661.635,18**	**59,5**

(*) Número de pessoas envolvidas em componentes de medidas (ex.: majorações em ILE) cuja meta já está contemplada na medida principal.

(**) A execução física destas medidas não é contabilizada em número de abrangidos ou pessoas apoiadas, pelo que não pode ser adicionada à execução das restantes medidas.

(1) Inclui a actividade realizada no âmbito das Iniciativas Locais de Emprego - Serviços de Apoio à Família

FORMAÇÃO PROFISSIONAL	Execução Física			Execução Financeira (Un.: Euros)			
	Meta	Abrangidos	Grau Exec.	Dotação	Cabimento	Pagamento	Grau Exec.
Sistema de Aprendizagem - Gestão Directa	994	541	54,4	3.520.564,00	1.342.970,69	1.247.931,04	35,4
Sistema de Aprendizagem - Entidades Externas	148	71	48,0	453.000,00	441.678,72	229.543,04	50,7
Sistema de Aprendizagem - Saldos				0,00	0,00	0,00	
Cursos de Educação e Formação de Jovens	512	295	57,6	776.556,00	549.819,87	475.542,02	61,2
Cursos de Especialização Tecnológica	57	46	80,7	72.060,00	30.506,31	25.617,19	35,5
Cláusula de Formação				0,00	0,00	0,00	
Reconhecimento e Validação de Competências	3.518	1.867	53,1	1.201.922,00	1.007.985,51	918.984,97	76,5
Portugal Acolhe	68	41	60,3	25.069,00	9.491,92	7.946,92	31,7
Programa Qualificação-Emprego				0,00	0,00	0,00	
Formação Modular	12.226	7.543	61,7	1.482.174,00	879.957,83	813.778,27	54,9
Formação Profissional para Desempregados				0,00	0,00	0,00	
Formação para Activos				0,00	0,00	0,00	
Cursos de Educação e Formação de Adultos	3.835	3.589	93,6	16.430.280,00	9.157.489,97	8.051.571,26	49,0
Formação de Formadores	268	375	139,9	18.761,00	15.246,00	14.562,00	77,6
Formação Especial				0,00	0,00	0,00	
Formação para a Inclusão	92	70	76,1	185.141,00	114.324,48	91.932,05	49,7
IEFP, I.P. (Centros de Emprego + Centros de Form. Prof. de Gestão Directa)	**21.718**	**14.438**	**66,5**	**24.165.527,00**	**13.549.471,30**	**11.877.408,76**	**49,2**
Centros de Gestão Participada				0,00	0,00	0,00	
Acções em Cooperação com Outras Entidades				200.000,00	200.000,00	80.000,00	40,0
TOTAL	**21.718**	**14.438**	**66,5**	**24.365.527,00**	**13.749.471,30**	**11.957.408,76**	**49,1**

REABILITAÇÃO PROFISSIONAL DE PESSOAS COM DEFICIÊNCIA	Execução Física			Execução Financeira (Un.: Euros)			
	Meta	Abrangidos	Grau Exec.	Dotação	Cabimento	Pagamento	Grau Exec.
Aval. e Orientação Prof. de Pessoas com Deficiência	20	10	50,0	10.000,00	0,00	0,00	0,0
Pré-Profissionalização				0,00	0,00	0,00	
Form. para Pessoas com Deficiência - Acções em Cooperação	280	698	249,3	2.561.150,00	2.399.500,31	2.249.227,26	87,8
Readaptação ao Trabalho		2		0,00	0,00	0,00	
Incentivos ao Emp. de Pess. com Deficiência	30	18	60,0	115.962,00	86.813,40	86.813,40	74,9
Apoio a Actividades Independentes	1	1	100,0	6.519,00	6.518,56	6.518,56	100,0
Emprego Protegido - Cent. de Emp. Protegido	25	21	84,0	127.882,00	83.149,72	71.936,64	56,3
Emprego Protegido - Enclaves	40	26	65,0	141.856,00	60.673,36	60.673,36	42,8
Prémio de Mérito				0,00	0,00	0,00	
Apoio à Colocação e Acompanhamento Pós - Colocação	43	11	25,6	50.000,00	0,00	0,00	0,0
OED Lisboa				0,00	0,00	0,00	
Ajudas Técnicas e Triciclos	27	9	33,3	70.067,00	63.273,62	63.273,62	90,3
Apoio à Construção e Recup. de Equip. e ao seu Funcionamento				0,00	0,00	0,00	
Centros e Unidades de Reabilitação Profissional				0,00	0,00	0,00	
Centros de Gestão Participada - Reabilitação				0,00	0,00	0,00	
Organismo Intermédio				0,00	0,00	0,00	
TOTAL	**466**	**796**	**170,8**	**3.083.436,00**	**2.699.928,97**	**2.538.442,84**	**82,3**

	DESIGNAÇÃO DA DESPESA	Execução Física			Execução Financeira (Un.: Euros)				
		Meta a)	Abrangidos b)	Grau Exec. b) / a)	Dotação a)	Cabimento b)	Pagamento c)	Grau Exec. b) / a)	Grau Exec. c) / a)
	PROG. 1 - INTERV.ESTRUT. NOS DOMÍNIOS DO EMPREGO E DA FORM. PROF.	**25.652**	**17.436**	**68,0**	**44.397.886,00**	**26.901.133,85**	**23.630.497,40**	**60,6**	**53,2**
	PROMOÇÃO DA EMPREGABILIDADE E DO EMPREGO	24.807	16.241	65,5	37.093.917,00	21.020.521,96	18.725.936,94	56,7	50,5
	PROM. A FORM. QUALIFICANTE E A TRANSIÇÃO P/A VIDA ACTIVA	**1.711**	**953**	**55,7**	**4.822.180,00**	**2.364.975,59**	**1.978.633,29**	**49,0**	**41,0**
	Sistema de Aprendizagem - Gestão Directa	994	541	54,4	3.520.564,00	1.342.970,69	1.247.931,04	38,1	35,4
	Sistema de Aprendizagem - Entidades Externas	148	71	48,0	453.000,00	441.678,72	229.543,04	97,5	50,7
	Sistema de Aprendizagem - Saldos				0,00	0,00	0,00		
	Cursos de Educação e Formação de Jovens	512	295	57,6	776.556,00	549.819,87	475.542,02	70,8	61,2
	Cursos de Especialização Tecnológica	57	46	80,7	72.060,00	30.506,31	25.617,19	42,3	35,5
	FORMAÇÃO AO LONGO DA VIDA E ADAPTABILIDADE	**15.847**	**9.489**	**59,9**	**2.768.486,00**	**1.936.845,22**	**1.779.308,80**	**70,0**	**64,3**
	Bolsas de Formação da Iniciativa do Trabalhador	35	38	108,6	59.321,00	39.409,96	38.598,64	66,4	65,1
	Cláusula de Formação				0,00	0,00	0,00		
	Reconhecimento e Validação de Competências	3.518	1.867	53,1	1.201.922,00	1.007.985,51	918.984,97	83,9	76,5
	Portugal Acolhe	68	41	60,3	25.069,00	9.491,92	7.946,92	37,9	31,7
	Formação Modular	12.226	7.543	61,7	1.482.174,00	879.957,83	813.778,27	59,4	54,9
	Formação para Activos				0,00	0,00	0,00		
	Programa Qualificação-Emprego				0,00	0,00	0,00		
	QUALIFICAÇÃO E INSERÇÃO PROF. PARA DESEMPREGADOS	**7.077**	**5.623**	**79,5**	**28.159.091,00**	**15.702.744,97**	**14.038.980,76**	**55,8**	**49,9**
	Formação Profissional para Desempregados				0,00	0,00	0,00		
	Cursos de Educação e Formação de Adultos	3.835	3.589	93,6	16.430.280,00	9.157.489,97	8.051.571,26	55,7	49,0
	Estágios Profissionais - Port. 268/1997	695	691	99,4	2.008.320,00	1.800.538,96	1.654.787,71	89,7	82,4
	Estágios Profissionais para Luso Descendentes	2		0,0	10.268,00	0,00	0,00	0,0	0,0
	EstágiosProfissionais - INOV-ART				0,00	0,00	0,00		
	Estágios Profissionais	1.837	911	49,6	6.430.088,00	3.460.361,83	3.135.142,35	53,8	48,8
	Estágios Profissionais - Qualificação Emprego	708	432	61,0	3.280.135,00	1.284.354,21	1.197.479,44	39,2	36,5
	PROG. EMPREGO PARA A COMUNICAÇÃO SOCIAL REGIONAL E LOCAL - PECSRL		**1**		**0,00**	**0,00**	**0,00**		
	Estágios Profissionais - PECSRL		1		0,00	0,00	0,00		
	PROGRAMA INOV-JOVEM	**172**	**175**	**101,7**	**1.344.160,00**	**1.015.956,18**	**929.014,09**	**75,6**	**69,1**
	Estágios Profissionais - INOV-JOVEM	172	175	101,7	1.344.160,00	1.015.956,18	929.014,09	75,6	69,1
	APOIO À CRIAÇÃO DE EMP. NO ÂMBITO DO DESENV. LOCAL E DA ECON. SOCIAL	569	820	144,1	7.082.708,00	5.665.365,89	4.809.998,46	80,0	67,9
	APOIO AO INVEST. EM INIC. LOCAIS CRIADORAS DE EMPREGO				**3.044.736,00**	**2.318.514,72**	**1.755.091,42**	**76,1**	**57,6**
(1) (*)	Programa de Estímulo à Oferta de Emprego - Investimento	239	247	103,3	3.044.736,00	2.318.514,72	1.755.091,42	76,1	57,6
	PROGRAMA DE ESTÍMULO À OFERTA DE EMPREGO	**558**	**498**	**89,2**	**3.963.170,00**	**3.274.103,11**	**2.989.387,36**	**82,6**	**75,4**
(1)	ILE - Criação de Postos de Trabalho	291	272	93,5	2.547.305,00	2.177.073,99	2.028.773,26	85,5	79,6
(1) (*)	ILE - Majorações	80	71	88,8	168.733,00	150.459,22	129.650,15	89,2	76,8
	CPE - Criação de Postos de Trabalho	91	105	115,4	393.595,00	314.363,08	259.089,58	79,9	65,8
(*)	CPE - Majorações	5	5	100,0	5.564,00	3.548,90	3.548,90	63,8	63,8
	Apoios à Contratação	164	111	67,7	783.966,00	577.673,92	532.822,68	73,7	68,0
(*)	Apoios à Contratação - Majorações		1		0,00	0,00	0,00		
f) (**)	Prémio de Igualdade de Oportunidades - Majorações	9		0,0	42.209,00	34.215,20	20.410,87	81,1	48,4
	Apoio à Conversão de Contratos	12	10	83,3	21.798,00	16.768,80	15.091,92	76,9	69,2
	APOIO À INT. NO MERCADO DE TRABALHO		**319**		**0,00**	**0,00**	**0,00**		
	Prémio de Colocação				0,00	0,00	0,00		
	Apoios à Contratação para Jovens		285		0,00	0,00	0,00		
	Apoios a Contratação para Adultos e Públicos Específicos		34		0,00	0,00	0,00		
	Linha de Apoio à Criação de Empresas e de Emprego				0,00	0,00	0,00		
	APOIOS À PROMOÇÃO DO ARTESANATO	**11**	**3**	**27,3**	**67.650,00**	**65.596,50**	**65.519,68**	**97,0**	**96,9**
	Promoção do Artesanato - Artesãos	11	3	27,3	7.550,00	5.496,50	5.419,68	72,8	71,8
c)	(**) Promoção do Artesanato - Feiras	13	13	100,0	60.100,00	60.100,00	60.100,00	100,0	100,0
	APOIO AO DESENVOLVIMENTO COOPERATIVO				**7.152,00**	**7.151,56**	**0,00**	**100,0**	**0,0**
d)	(**) PRODESCOOP - Cooperativas - Investimento	1		0,0	7.152,00	7.151,56	0,00	100,0	0,0
	PRODESCOOP - Cooperativas - Criação de Postos de Trabalho				0,00	0,00	0,00		
	FUNDO EUROPEU DE AJUSTAMENTO À GLOBALIZAÇÃO - FEG				**0,00**	**0,00**	**0,00**		
	Apoios a Novos Empreendedores				0,00	0,00	0,00		
	Apoio à Inserção				0,00	0,00	0,00		
	Apoio ao Empreendedorismo				0,00	0,00	0,00		
	Planos de Integração				0,00	0,00	0,00		
	Bolsa de Formação - FEG				0,00	0,00	0,00		
	FORMAÇÃO DE AGENTES DA POLÍTICA DE EMPREGO	276	375	135,9	21.261,00	15.246,00	14.562,00	71,7	68,5
	FORMAÇÃO DE AGENTES DA POLÍTICA DE EMPREGO	**276**	**375**	**135,9**	**21.261,00**	**15.246,00**	**14.562,00**	**71,7**	**68,5**
	Formação de Formadores	268	375	139,9	18.761,00	15.246,00	14.562,00	81,3	77,6
	Formação de Animadores de UNIVAS e Clubes de Emprego	8		0,0	2.500,00	0,00	0,00	0,0	0,0
	ACÇÕES EM COOPERAÇÃO				200.000,00	200.000,00	80.000,00	100,0	40,0
	Centros de Gestão Participada				**0,00**	**0,00**	**0,00**		
	Acções em Cooperação com Outras Entidades				**200.000,00**	**200.000,00**	**80.000,00**	**100,0**	**40,0**
	PLANOS REGIONAIS DE EMPREGO, REDES E PACTOS				0,00	0,00	0,00		
	PLANOS REGIONAIS DE EMPREGO, REDES E PACTOS				**0,00**	**0,00**	**0,00**		
	Prog. de Promoção de Emprego p/ Distrito Porto - PROPEP				0,00	0,00	0,00		
	Plano de Intervenção p/ Vales do Ave e Cávado - PIAVE				0,00	0,00	0,00		

	DESIGNAÇÃO DA DESPESA	Execução Física			Execução Financeira (Un.: Euros)				
		Meta a)	Abrangidos b)	Grau Exec. b) / a)	Dotação a)	Cabimento b)	Pagamento c)	Grau Exec. b) / a)	Grau Exec. c) / a)
	PROG. 2 - INTEGRAÇÃO ECON. E SOCIAL DOS GRUPOS SOCIAIS DESFAV.	**15.247**	**12.844**	**84,2**	**13.846.477,00**	**9.980.952,61**	**9.122.322,24**	**72,1**	**65,9**
	PROMOVER O EMP. E A EMPREGABILIDADE DOS GRUPOS PART. DESFAVORECIDOS	15.247	12.844	84,2	13.846.477,00	9.980.952,61	9.122.322,24	72,1	65,9
	ACÇÕES DE DESENV.PESSOAL E PROF. PESSOAS C/DEFICIÊNCIA	**300**	**710**	**236,7**	**2.571.150,00**	**2.399.500,31**	**2.249.227,26**	**93,3**	**87,5**
	Aval. e Orientação Prof. de Pessoas com Deficiência	20	10	50,0	10.000,00	0,00	0,00	0,0	0,0
	Pré-Profissionalização				0,00	0,00	0,00		
	Form. para Pessoas com Deficiência - Acções em Cooperação	280	698	249,3	2.561.150,00	2.399.500,31	2.249.227,26	93,7	87,8
	Readaptação ao Trabalho		2		0,00	0,00	0,00		
	APOIOS AO EMPREGO E À CONTRATAÇÃO PESSOAS C/DEFICIÊNCIA	**166**	**86**	**51,8**	**512.286,00**	**300.428,66**	**289.215,58**	**58,6**	**56,5**
	Incentivos ao Emp. de Pess. com Deficiência	30	18	60,0	115.962,00	86.813,40	86.813,40	74,9	74,9
	Apoio a Actividades Independentes	1	1	100,0	6.519,00	6.518,56	6.518,56	100,0	100,0
	Emprego Protegido - Cent. de Emp. Protegido	25	21	84,0	127.882,00	83.149,72	71.936,64	65,0	56,3
	Emprego Protegido - Enclaves	40	26	65,0	141.856,00	60.673,36	60.673,36	42,8	42,8
	Prémio de Mérito				0,00	0,00	0,00		
	Apoio à Colocação e Acompanhamento Pós - Colocação	43	11	25,6	50.000,00	0,00	0,00	0,0	0,0
	OED Lisboa				0,00	0,00	0,00		
	Ajudas Técnicas e Triciclos	27	9	33,3	70.067,00	63.273,62	63.273,62	90,3	90,3
	ACÇÕES DE FORM. PROF. DE GRUPOS DESFAVORECIDOS	**92**	**70**	**76,1**	**185.141,00**	**114.324,48**	**91.932,05**	**61,7**	**49,7**
	Formação Especial				0,00	0,00	0,00		
	Formação para a Inclusão	92	70	76,1	185.141,00	114.324,48	91.932,05	61,7	49,7
	PROGRAMA VIDA - EMPREGO	**139**	**141**	**101,4**	**581.193,00**	**554.199,11**	**495.167,69**	**95,4**	**85,2**
	Despesas com Pessoal				0,00	0,00	0,00		
	Funcionamento - Agências Regionais				177,00	176,03	176,03	99,5	99,5
	Mediação para a Formação e o Emprego	4	4	100,0	38.959,00	38.645,37	38.298,92	99,2	98,3
	Estágios de Integração Sócio-Profissional	60	52	86,7	190.141,00	171.697,19	155.885,98	90,3	82,0
	Prémio de Integração Sócio-Profissional	3	3	100,0	15.092,00	15.091,92	5.030,64	100,0	33,3
	Apoios ao Emprego	72	82	113,9	336.824,00	328.588,60	295.776,12	97,6	87,8
	Apoios ao Auto-Emprego				0,00	0,00	0,00		
	Formação de Agentes do Programa Vida - Emprego				0,00	0,00	0,00		
	DESENV. A REDE DE EQUIP. E SERV. DE PROMOÇÃO E DESENV.SOCIAL				**0,00**	**0,00**	**0,00**		
	Apoio à Construção e Recup. de Equip. e ao seu Funcionamento				0,00	0,00	0,00		
	Centros e Unidades de Reabilitação Profissional				0,00	0,00	0,00		
	DINAMIZAÇÃO E PROMOÇÃO DO MERCADO SOCIAL DE EMPREGO	**14.550**	**11.837**	**81,4**	**9.996.707,00**	**6.612.500,05**	**5.996.779,66**	**66,1**	**60,0**
(*)	Empresas de Inserção - Investimento	4		0,0	70.811,00	70.809,26	54.937,54	100,0	77,6
	Empresas de Inserção - Profissionalização	436	537	123,2	1.512.108,00	1.417.903,33	1.409.896,49	93,8	93,2
(*)	Empresas de Inserção - Formação	180	221	122,8	327.300,00	323.423,97	308.168,44	98,8	94,2
	Empresas de Inserção - Prémio Integração	6	6	100,0	49.123,00	30.183,84	30.183,84	61,4	61,4
	Programas Ocupacionais - Carenciados	558	561	100,5	1.403.955,00	1.390.251,51	1.339.990,44	99,0	95,4
	Programas Ocupacionais - Subsidiados	5.572	6.178	110,9	0,00	0,00	0,00		
g) (**)	Programa de Apoio à Iniciativa Privada (PAIPS)	2		0,0	13.968,00	0,00	0,00	0,0	0,0
	Despacho Conjunto MSST/MC - Prog. Cultura Emprego				0,00	0,00	0,00		
	Despacho Conjunto MAI/MTSS - Prevenção de Fogos Florestais				0,00	0,00	0,00		
	Contrato Emprego Inserção	6.456	3.090	47,9	1.601.082,00	181.533,49	120.002,06	11,3	7,5
	Contrato Emprego Inserção +	1.522	1.465	96,3	5.018.360,00	3.198.394,65	2.733.600,85	63,7	54,5
	Centros de Gestão Participada - Reabilitação				**0,00**	**0,00**	**0,00**		
	PROG. 3 - INTERV. PARA A ORG.E GESTÃO DO MERC EMP.E DA FORM. PROF.	**4.400**	**4.036**	**91,7**	**973.368,00**	**863.643,28**	**782.801,50**	**88,7**	**80,4**
	DESENV. E MODERNIZAÇÃO DAS ESTRUTURAS E SERV. DE APOIO AO EMP. E FORM.				956.394,00	854.575,14	777.267,14	89,4	81,3
	PROM. DE EST. E SERV. DE AP. À INSERÇÃO PROFISSIONAL				**553.794,00**	**481.975,14**	**404.667,14**	**87,0**	**73,1**
b) (**)	Unidades de Inserção na Vida Activa (UNIVAS)	33	31	93,9	143.701,00	134.576,74	129.707,24	93,7	90,3
b) (**)	Clubes de Emprego				0,00	0,00	0,00		
b) (**)	GIP - Gabinetes de Inserção Profissional	34	31	91,2	410.093,00	347.398,40	274.959,90	84,7	67,0
a)	**(**) Informação e Orientação Profissional**		**12.694**		**0,00**	**0,00**	**0,00**		
	Certificação Profissional				**5.000,00**	**0,00**	**0,00**	**0,0**	**0,0**
	Estudos e Investigação				**25.000,00**	**0,00**	**0,00**	**0,0**	**0,0**
	Processos e Métodos Didácticos				**0,00**	**0,00**	**0,00**		
	Observatório do Emprego e Formação				**0,00**	**0,00**	**0,00**		
	Regime Prest. Desemp. - DL nº220 de 03/11/2006				**372.600,00**	**372.600,00**	**372.600,00**	**100,0**	**100,0**
	COLOCAÇÃO	4.400	4.036	91,7	3.000,00	0,00	0,00	0,0	0,0
	(***) Prod. de Instrumentos Téc. de Sup. à Actividade de Colocação	**4.400**	**4.036**		**0,00**	**0,00**	**0,00**		
	COLOCAÇÃO EXTERNA				**3.000,00**	**0,00**	**0,00**	**0,0**	**0,0**
	Rede Eures				3.000,00	0,00	0,00	0,0	0,0
	PRESTAÇÕES TÉCNICAS - METODOLOGIA PNE				13.974,00	9.068,14	5.534,36	64,9	39,6
	INSERJOVEM				4.820,00	2.837,90	1.294,94	58,9	26,9
	REAGE				9.154,00	6.230,24	4.239,42	68,1	46,3
	MODERNIZAÇÃO DO SERVIÇO PÚBLICO DE EMPREGO				0,00	0,00	0,00		
	Modern. do SPE: Proj. LSE (Livre Serv. P/ Emprego)				0,00	0,00	0,00		
	PROG. 4 - RELAÇÕES C/EXTERIOR E ARTICULAÇÃO COM OUTRAS ENTIDADES				**225.452,00**	**20.716,35**	**20.046,91**	**9,2**	**8,9**
	ACÇÕES CONJUNTAS COM OUTRAS ENTIDADES				141.252,00	10.245,91	10.245,91	7,3	7,3
	Diálogo Social				**0,00**	**0,00**	**0,00**		
	Participação em Programas Comunitários				**0,00**	**0,00**	**0,00**		
	OUTRAS ACÇÕES CONJUNTAS COM OUTRAS ENTIDADES				**141.252,00**	**10.245,91**	**10.245,91**	**7,3**	**7,3**
	Concursos Diversos				138.767,00	10.245,91	10.245,91	7,4	7,4
	Cooperação IEFP, I.P. / Secretariado Nacional de Reabilitação				0,00	0,00	0,00		
	Outras Acções				2.485,00	0,00	0,00	0,0	0,0
	Cooperação IEFP, I.P. / Cooperativa António Sérgio				0,00	0,00	0,00		

DESIGNAÇÃO DA DESPESA	Execução Física			Execução Financeira (Un.: Euros)				
	Meta a)	Abrangidos b)	Grau Exec. b) / a)	Dotação a)	Cabimento b)	Pagamento c)	Grau Exec. b) / a)	Grau Exec. c) / a)
COOPERAÇÃO INSTITUCIONAL				**0,00**	**0,00**	**0,00**		
Comissão para a Igualdade no Trabalho e no Emprego (CITE)				0,00	0,00	0,00		
Serviços Sociais do MSST				0,00	0,00	0,00		
Prog. p/a Promoção dos Ofíc.e das Micro Emp. Artesanais (PPART)				0,00	0,00	0,00		
Agência Nacional Sócrates e Leonardo da Vinci				0,00	0,00	0,00		
Instituto de Gestão do Fundo Social Europeu (IGFSE)				0,00	0,00	0,00		
Outros Serviços				0,00	0,00	0,00		
Alto Comissariado p/Imigração e Minorias Étnicas				0,00	0,00	0,00		
Prog. de Prevenção e Eliminação da Exploração do Trabalho Infantil (PETI)				0,00	0,00	0,00		
Programa de Iniciativa Comunitária (PIC) EQUAL				0,00	0,00	0,00		
Instituto de Gestão Financeira da Segurança Social				0,00	0,00	0,00		
RELAÇÕES PÚBLICAS				**84.200,00**	**10.470,44**	**9.801,00**	**12,4**	**11,6**
Informação para o Exterior				**51.500,00**	**10.470,44**	**9.801,00**	**20,3**	**19,0**
Relação Directa com os Utentes				**32.700,00**	**0,00**	**0,00**	**0,0**	**0,0**
RELAÇÕES INTERNACIONAIS				**0,00**	**0,00**	**0,00**		
Organizações Internacionais				**0,00**	**0,00**	**0,00**		
COOPERAÇÃO BILATERAL C/ PALOPS				**0,00**	**0,00**	**0,00**		
Cooperação Bilateral com Outros Países e Outras Actividades				**0,00**	**0,00**	**0,00**		
PROG. 5 - GESTÃO E ORGANIZAÇÃO INTERNA				**8.031.761,00**	**5.863.937,27**	**5.514.565,79**	**73,0**	**68,7**
INFRA-ESTRUTURAS FÍSICAS				**1.353.116,00**	**732.212,27**	**624.280,34**	**54,1**	**46,1**
Centros de Emprego				**91.866,00**	**39.946,48**	**38.725,48**	**43,5**	**42,2**
Centros de Formação Profissional de Gestão Directa				**1.190.500,00**	**662.676,58**	**561.654,08**	**55,7**	**47,2**
Centros de Formação Profissional de Gestão Participada				**0,00**	**0,00**	**0,00**		
Centro de Reabilitação Profissional de Gestão Directa				**0,00**	**0,00**	**0,00**		
Centro de Reabilitação Profissional de Gestão Participada				**0,00**	**0,00**	**0,00**		
Serviços de Coordenação Central e Regional				**42.000,00**	**27.157,22**	**21.877,22**	**64,7**	**52,1**
OUTRAS INFRA-ESTRUTURAS FÍSICAS				**28.750,00**	**2.431,99**	**2.023,56**	**8,5**	**7,0**
Pólos de Formação				28.750,00	2.431,99	2.023,56	8,5	7,0
Funcionamento, Organização e Gestão Internas				**435.007,00**	**314.476,92**	**300.260,96**	**72,3**	**69,0**
Funcionamento, Organização e Gestão Internas				**411.693,00**	**299.209,39**	**285.556,50**	**72,7**	**69,4**
FUNCIONAMENTO - POEFDS E POR				**23.314,00**	**15.267,53**	**14.704,46**	**65,5**	**63,1**
Funcionamento - POR				16.050,00	10.052,45	9.489,38	62,6	59,1
Funcionamento - POPH				7.264,00	5.215,08	5.215,08	71,8	71,8
RECURSOS HUMANOS				**207.372,00**	**112.661,45**	**111.320,01**	**54,3**	**53,7**
GESTÃO DE RECURSOS HUMANOS				**199.022,00**	**110.262,67**	**109.071,24**	**55,4**	**54,8**
Centros de Emprego				81.876,00	52.232,61	51.365,68	63,8	62,7
Centros de Formação Profissional				70.346,00	55.214,31	55.214,31	78,5	78,5
Centros de Reabilitação Profissional				0,00	0,00	0,00		
Serviços de Coordenação Central e Regional				39.500,00	2.546,43	2.265,79	6,4	5,7
POR				7.300,00	269,32	225,46	3,7	3,1
Pessoal Deslocado em Diversos Serviços				0,00	0,00	0,00		
DESENVOLVIMENTO DOS RECURSOS HUMANOS				**0,00**	**0,00**	**0,00**		
Formação Interna - Acções				0,00	0,00	0,00		
Acção Social				**8.350,00**	**2.398,78**	**2.248,77**	**28,7**	**26,9**
INFORMATIZAÇÃO				**84.665,00**	**66.471,59**	**65.811,58**	**78,5**	**77,7**
Hardware				**55.756,00**	**40.251,60**	**39.891,60**	**72,2**	**71,5**
Software				**0,00**	**0,00**	**0,00**		
Comunicação				**23.909,00**	**23.908,07**	**23.908,07**	**100,0**	**100,0**
Outros				**5.000,00**	**2.311,92**	**2.011,91**	**46,2**	**40,2**
INFORMAÇÃO CIENTÍFICA E DOCUMENTAÇÃO				**10.000,00**	**336,80**	**336,80**	**3,4**	**3,4**
INFORMAÇÃO CIENTÍFICA E DOCUMENTAÇÃO				**10.000,00**	**336,80**	**336,80**	**3,4**	**3,4**
Informação Científica e Técnica				10.000,00	336,80	336,80	3,4	3,4
Actividade Editorial				0,00	0,00	0,00		
Informação Interna				0,00	0,00	0,00		
GESTÃO DE CENTROS				**5.941.601,00**	**4.637.778,24**	**4.412.556,10**	**78,1**	**74,3**
Centros de Emprego				**1.285.996,00**	**1.015.912,99**	**912.287,91**	**79,0**	**70,9**
Centros de Formação Profissional				**4.655.605,00**	**3.621.865,25**	**3.500.268,19**	**77,8**	**75,2**
Centros de Reabilitação Profissional				**0,00**	**0,00**	**0,00**		
PROG 6 - OUTROS				**0,00**	**0,00**	**0,00**		
Restituições de Apoios Comunitários				**0,00**	**0,00**	**0,00**		
Constituição de Reserva				**0,00**	**0,00**	**0,00**		
ORGANISMO INTERMÉDIO	**0**	**0**		**0,00**	**0,00**	**0,00**		
TOTAL				**67.474.944,00**	**43.630.383,36**	**39.070.233,84**	**64,7**	**57,9**

(*) Número de pessoas envolvidas em componentes de medidas (ex.: majorações em ILE) cuja meta já está contemplada na medida principal.
(**) A execução física destas medidas não é contabilizada em número de abrangidos ou pessoas apoiadas, pelo que não pode ser adicionada à execução das restantes medidas.
(***) Este número inclui as colocações de desempregados e empregados
(1) Inclui a actividade realizada no âmbito das Iniciativas Locais de Emprego - Serviços de Apoio à Família

Metas e Execução Física Agregadas por:

	Pessoas:	45.299	34.316
a)	Informação e Orientação Profissional:		12.694
b)	Estruturas:	67	62
c)	Feiras:	13	13
d)	Cooperativas (Investimento):	1	
f)	Prémios de Igualdade de Oportunidades	9	
g)	Programa de Apoio à Iniciativa Privada (PAIPS)	2	

INSTITUTO DO EMPREGO E FORMAÇÃO PROFISSIONAL, I.P.

DELEGAÇÃO REGIONAL DO ALGARVE

EXECUÇÃO FÍSICA E FINANCEIRA

Valores acumulados a 31 de Dezembro de 2009

ÁREAS DE INTERVENÇÃO	Execução Física			Execução Financeira (Un.: Euros)			
	Meta	Abrangidos	Grau Exec.	Dotação	Cabimento	Pagamento	Grau Exec.
EMPREGO	**12.146**	**10.376**	**85,4**	**12.091.471,00**	**7.850.820,80**	**7.137.548,99**	**59,0**
Programas de Emprego	6.186	6.122	99,0	12.091.471,00	7.850.820,80	7.137.548,99	59,0
Colocações	5.960	4.254	71,4	0,00	0,00	0,00	
Colocações de Desempregados	-	3.922	-	-	-	-	-
Colocações de Empregados	-	332	-	-	-	-	-
FORMAÇÃO PROFISSIONAL	**7.323**	**6.489**	**88,6**	**7.531.056,00**	**6.695.764,14**	**5.742.122,41**	**76,2**
REABILITAÇÃO PROFISSIONAL	**850**	**889**	**104,6**	**3.208.904,00**	**3.175.345,66**	**3.128.530,06**	**97,5**
TOTAL	20.319	17.754	87,4	22.831.431,00	17.721.930,60	16.008.201,46	70,1

Informação e Orientação Profissional		**6.281**		**0,00**	**0,00**	**0,00**	

Abrangidos - Peso relativo

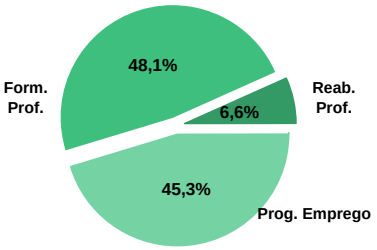

MEDIDAS / PROGRAMAS COM MAIOR PESO RELATIVO

EXECUÇÃO FÍSICA	METAS	ABRANGIDOS	GRAU
Formação Modular	3.898	3.000	77,0
Programas Ocupacionais - Subsidiados	2.038	2.098	102,9
Contrato Emprego Inserção	1.392	1.951	140,2
Estágios Profissionais	1.167	645	55,3
Cursos Educação e Formação de Adultos	1.138	1.360	119,5
Reconhec. e Validação de Competências	878	735	83,7
Form.p/ Pessoas c/ Def. - Acções Coop.	685	806	117,7
Sist. de Aprendizagem - Gestão Directa	645	649	100,6
Estágios Prof. - Qualificação Emprego	431	62	14,4
Estágios Profissionais - INOV-JOVEM	377	353	93,6

Pagamento - Peso relativo

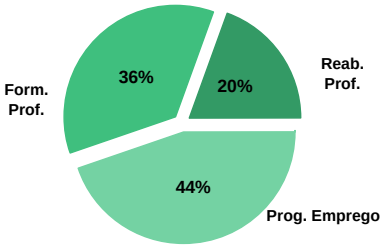

EXECUÇÃO FINANCEIRA	DOTAÇÃO	CABIMENTO	PAGAMENTO	GRAU PAGAM
Cursos Educação e Formação de Adultos	3.975.377,00	3.837.061,62	3.302.057,44	83,1
Estágios Profissionais	3.919.085,00	2.205.002,07	1.922.331,75	49,1
Form.p/ Pessoas c/ Def. - Acções Coop.	2.959.203,00	2.956.812,47	2.926.555,23	98,9
Sist. de Aprendizagem - Gestão Directa	2.125.963,00	1.557.053,95	1.259.938,16	59,3
Estágios Profissionais - INOV-JOVEM	2.107.447,00	1.677.994,23	1.537.573,44	73,0
Estágios Prof. - Qualificação Emprego	966.291,00	162.553,15	129.074,48	13,4
Contrato Emprego Inserção	940.640,00	110.341,23	61.785,10	6,6
ILE - Criação de Postos de Trabalho	857.028,00	833.251,50	810.601,00	94,6
PEOE - Investimento	807.905,00	750.837,86	678.819,03	84,0
Contrato Emprego Inserção +	739.472,00	515.989,71	496.010,85	67,1

DELEGAÇÃO REGIONAL DO ALGARVE — EXECUÇÃO FÍSICA E FINANCEIRA DAS ÁREAS DE INTERVENÇÃO — Valores acumulados a 31 de Dezembro de 2009

PROGRAMAS DE EMPREGO	Execução Física			Execução Financeira (Un.: Euros)			
	Meta	Abrangidos	Grau Exec.	Dotação	Cabimento	Pagamento	Grau Exec.
PROGRAMAS DE FORMAÇÃO E EMPREGO	**2.195**	**1.272**	**57,9**	**7.621.401,00**	**4.635.710,89**	**4.134.210,10**	**54,2**
Bolsas de Formação da Iniciativa do Trabalhador	14	10	71,4	21.823,00	15.001,23	12.494,64	57,3
Estágios Profissionais - Port. 268/1997	206	201	97,6	606.755,00	575.160,21	532.735,79	87,8
Estágios Profissionais para Luso Descendentes				0,00	0,00	0,00	
Estágios Profissionais - INOV-ART				0,00	0,00	0,00	
Estágios Profissionais - PECSRL		1		0,00	0,00	0,00	
Estágios Profissionais - INOV-JOVEM	377	353	93,6	2.107.447,00	1.677.994,23	1.537.573,44	73,0
Estágios Profissionais	1.167	645	55,3	3.919.085,00	2.205.002,07	1.922.331,75	49,1
Estágios Qualificação-Emprego	431	62	14,4	966.291,00	162.553,15	129.074,48	13,4
CRIAÇÃO DE EMPREGO E EMPRESAS	**154**	**385**	**250,0**	**1.940.955,00**	**1.847.718,59**	**1.746.605,38**	**90,0**
(1) (*) Programa de Estímulo à Oferta de Emprego - Investimento	66	98	148,5	807.905,00	750.837,86	678.819,03	84,0
(1) ILE - Criação de Postos de Trabalho	97	122	125,8	857.028,00	833.251,50	810.601,00	94,6
(1) (*) ILE - Majorações	20	22	110,0	45.731,00	41.275,88	41.275,88	90,3
APE - Criação de Postos de Trabalho	23	59	256,5	100.635,00	95.597,36	89.228,30	88,7
(*) APE - Majorações				1.007,00	1.006,13	1.006,13	99,9
Apoios à Contratação	23	25	108,7	120.457,00	117.794,88	117.794,88	97,8
(*) Apoios à Contratação - Majorações				0,00	0,00	0,00	
(**) Prémio de Igualdade de Oportunidades - Majorações				0,00	0,00	0,00	
Apoio à Conversão de Contratos	1	1	100,0	3.354,00	3.353,76	3.353,76	100,0
Prémio de Colocação				0,00	0,00	0,00	
Apoios à Contratação para Jovens		145		0,00	0,00	0,00	
Apoios à Contratação para Adultos e Públicos Específicos		24		0,00	0,00	0,00	
Linha de Apoio à Criação de Empresas e de Emprego				0,00	0,00	0,00	
Promoção do Artesanato - Artesãos	10	9	90,0	4.838,00	4.601,22	4.526,40	93,6
PRODESCOOP - Cooperativas - Criação de Postos de Trabalho				0,00	0,00	0,00	
MERCADO SOCIAL DE EMPREGO	**3.773**	**4.396**	**116,5**	**2.003.683,00**	**942.543,40**	**865.243,02**	
(*) Empresas de Inserção - Investimento				1.175,00	1.174,43	1.174,43	100,0
Empresas de Inserção - Profissionalização	5	5	100,0	20.000,00	20.000,00	20.000,00	100,0
(*) Empresas de Inserção - Formação				0,00	0,00	0,00	
Empresas de Inserção - Prémio Integração				73.575,00	73.573,11	73.573,11	100,0
Programas Ocupacionais - Carenciados	93	95	102,2	228.821,00	221.464,92	212.699,53	93,0
Programas Ocupacionais - Subsidiados	2.038	2.098	102,9	0,00	0,00	0,00	
Contrato Emprego Inserção	1.392	1.951	140,2	940.640,00	110.341,23	61.785,10	6,6
Contrato Emprego Inserção +	245	247	100,8	739.472,00	515.989,71	496.010,85	67,1
(**) Programa de Apoio à Iniciativa Privada (PAIPS)				0,00	0,00	0,00	
Despacho Conjunto MSST/MC - Prog. Cultura Emprego				0,00	0,00	0,00	
Despacho Conjunto MAI/MTSS - Prevenção de Fogos Florestais				0,00	0,00	0,00	
OUTRAS MEDIDAS DE PROMOÇÃO DO EMPREGO	**64**	**69**	**107,8**	**297.498,00**	**199.076,53**	**192.775,97**	**64,8**
FUNDO DE AJUSTAMENTO À GLOBALIZAÇÃO - FEG				0,00	0,00	0,00	
Apoios a Novos Empreendedores				0,00	0,00	0,00	
Apoios à Inserção				0,00	0,00	0,00	
Apoio ao Empreendedorismo				0,00	0,00	0,00	
Planos de Integração				0,00	0,00	0,00	
Bolsa de Formação				0,00	0,00	0,00	
Formação de Animadores de UNIVAS e Clubes de Emprego				0,00	0,00	0,00	
PLANOS REGIONAIS DE EMPREGO, REDES E PACTOS				*0,00*	*0,00*	*0,00*	
Prog. de Promoção de Emprego p/ Distrito Porto - PROPEP				0,00	0,00	0,00	
Plano de Intervenção p/ Vales do Ave e Cávado - PIAVE				0,00	0,00	0,00	
PROGRAMA VIDA - EMPREGO	64	69	107,8	297.498,00	199.076,53	192.775,97	64,8
Despesas com Pessoal				0,00	0,00	0,00	
Funcionamento - Agências Regionais				167,00	165,14	165,14	98,9
Mediação para a Formação e o Emprego				0,00	0,00	0,00	
Estágios de Integração Sócio-Profissional	35	42	120,0	147.697,00	95.181,11	89.568,02	60,6
Prémio de Integração Sócio-Profissional	3	4	133,3	25.154,00	15.091,92	15.091,92	60,0
Apoios ao Emprego	25	23	92,0	116.880,00	88.638,36	87.950,89	75,2
Apoios ao Auto-Emprego	1		0,0	7.600,00	0,00	0,00	0,0
Formação de Agentes do Programa Vida - Emprego				0,00	0,00	0,00	
ESTRUTURAS E OUTROS APOIOS PARA PROMOÇÃO DO EMPREGO	**-**	**-**		**227.934,00**	**225.771,39**	**198.714,52**	**87,2**
(**) Promoção do Artesanato - Feiras	1	1	100,0	2.245,00	2.244,60	2.244,60	100,0
(**) PRODESCOOP - Cooperativas - Investimento				0,00	0,00	0,00	
PROM. DE EST. E SERV. DE AP. À INSERÇÃO PROFISSIONAL	-	-	-	*225.689,00*	*223.526,79*	*196.469,92*	*87,1*
(**) Unidades de Inserção na Vida Activa (UNIVAS)	5	5	100,0	18.249,00	17.727,90	16.955,62	92,9
(**) Clubes de Emprego				0,00	0,00	0,00	
(**) GIP - Gabinetes de Inserção Profissional	17	17	100,0	207.440,00	205.798,89	179.514,30	86,5
TOTAL	**6.186**	**6.122**	**99,0**	**12.091.471,00**	**7.850.820,80**	**7.137.548,99**	**59,0**

(*) Número de pessoas envolvidas em componentes de medidas (ex.: majorações em ILE) cuja meta já está contemplada na medida principal.

(**) A execução física destas medidas não é contabilizada em número de abrangidos ou pessoas apoiadas, pelo que não pode ser adicionada à execução das restantes medidas.

(1) Inclui a actividade realizada no âmbito das Iniciativas Locais de Emprego - Serviços de Apoio à Família

FORMAÇÃO PROFISSIONAL	Execução Física			Execução Financeira (Un.: Euros)			
	Meta	Abrangidos	Grau Exec.	Dotação	Cabimento	Pagamento	Grau Exec.
Sistema de Aprendizagem - Gestão Directa	645	649	100,6	2.125.963,00	1.557.053,95	1.259.938,16	59,3
Sistema de Aprendizagem - Entidades Externas	176	153	86,9	560.283,00	460.661,18	396.695,85	70,8
Sistema de Aprendizagem - Saldos				0,00	0,00	0,00	
Cursos de Educação e Formação de Jovens	189	157	83,1	213.514,00	209.607,71	193.221,04	90,5
Cursos de Especialização Tecnológica				0,00	0,00	0,00	
Cláusula de Formação				0,00	0,00	0,00	
Reconhecimento e Validação de Competências	878	735	83,7	322.000,00	319.791,34	295.353,13	91,7
Portugal Acolhe	291	333	114,4	20.725,00	18.642,73	18.588,33	89,7
Programa Qualificação-Emprego				0,00	0,00	0,00	
Formação Modular	3.898	3.000	77,0	307.394,00	287.581,61	271.026,86	88,2
Formação Profissional para Desempregados				0,00	0,00	0,00	
Formação para Activos				0,00	0,00	0,00	
Cursos de Educação e Formação de Adultos	1.138	1.360	119,5	3.975.377,00	3.837.061,62	3.302.057,44	83,1
Formação de Formadores	108	102	94,4	5.800,00	5.364,00	5.241,60	90,4
Formação Especial				0,00	0,00	0,00	
Formação para a Inclusão				0,00	0,00	0,00	
IEFP, I.P. (Centros de Emprego + Centros de Form. Prof. de Gestão Directa)	**7.323**	**6.489**	**88,6**	**7.531.056,00**	**6.695.764,14**	**5.742.122,41**	**76,2**
Centros de Gestão Participada				0,00	0,00	0,00	
Acções em Cooperação com Outras Entidades				0,00	0,00	0,00	
TOTAL	**7.323**	**6.489**	**88,6**	**7.531.056,00**	**6.695.764,14**	**5.742.122,41**	**76,2**

REABILITAÇÃO PROFISSIONAL DE PESSOAS COM DEFICIÊNCIA	Execução Física			Execução Financeira (Un.: Euros)			
	Meta	Abrangidos	Grau Exec.	Dotação	Cabimento	Pagamento	Grau Exec.
Aval. e Orientação Prof. de Pessoas com Deficiência	39	9	23,1	6.228,00	5.945,27	0,00	0,0
Pré-Profissionalização				0,00	0,00	0,00	
Form. para Pessoas com Deficiência - Acções em Cooperação	685	806	117,7	2.959.203,00	2.956.812,47	2.926.555,23	98,9
Readaptação ao Trabalho				0,00	0,00	0,00	
Incentivos ao Emp. de Pess. com Deficiência	47	36	76,6	190.185,00	171.945,05	161.331,96	84,8
Apoio a Actividades Independentes				0,00	0,00	0,00	
Emprego Protegido - Cent. de Emp. Protegido				0,00	0,00	0,00	
Emprego Protegido - Enclaves	2	2	100,0	8.092,00	8.091,89	8.091,89	100,0
Prémio de Mérito				0,00	0,00	0,00	
Apoio à Colocação e Acompanhamento Pós - Colocação	65	29	44,6	3.040,00	0,00	0,00	0,0
OED Lisboa				0,00	0,00	0,00	
Ajudas Técnicas e Triciclos	12	7	58,3	42.156,00	32.550,98	32.550,98	77,2
Apoio à Construção e Recup. de Equip. e ao seu Funcionamento				0,00	0,00	0,00	
Centros e Unidades de Reabilitação Profissional				0,00	0,00	0,00	
Centros de Gestão Participada - Reabilitação				0,00	0,00	0,00	
Organismo Intermédio				0,00	0,00	0,00	
TOTAL	**850**	**889**	**104,6**	**3.208.904,00**	**3.175.345,66**	**3.128.530,06**	**97,5**

	DESIGNAÇÃO DA DESPESA	Execução Física			Execução Financeira (Un.: Euros)				
		Meta a)	Abrangidos b)	Grau Exec. b) / a)	Dotação a)	Cabimento b)	Pagamento c)	Grau Exec. b) / a)	Grau Exec. c) / a)
	PROG. 1 - INTERV.ESTRUT. NOS DOMÍNIOS DO EMPREGO E DA FORM. PROF.	**9.672**	**8.146**	**84,2**	**17.095.657,00**	**13.181.438,22**	**11.625.182,49**	**77,1**	**68,0**
	PROMOÇÃO DA EMPREGABILIDADE E DO EMPREGO	9.410	7.659	81,4	15.146.657,00	11.326.111,03	9.871.090,91	74,8	65,2
	PROM. A FORM. QUALIFICANTE E A TRANSIÇÃO P/A VIDA ACTIVA	**1.010**	**959**	**95,0**	**2.899.760,00**	**2.227.322,84**	**1.849.855,05**	**76,8**	**63,8**
	Sistema de Aprendizagem - Gestão Directa	645	649	100,6	2.125.963,00	1.557.053,95	1.259.938,16	73,2	59,3
	Sistema de Aprendizagem - Entidades Externas	176	153	86,9	560.283,00	460.661,18	396.695,85	82,2	70,8
	Sistema de Aprendizagem - Saldos				0,00	0,00	0,00		
	Cursos de Educação e Formação de Jovens	189	157	83,1	213.514,00	209.607,71	193.221,04	98,2	90,5
	Cursos de Especialização Tecnológica				0,00	0,00	0,00		
	FORMAÇÃO AO LONGO DA VIDA E ADAPTABILIDADE	**5.081**	**4.078**	**80,3**	**671.942,00**	**641.016,91**	**597.462,96**	**95,4**	**88,9**
	Bolsas de Formação da Iniciativa do Trabalhador	14	10	71,4	21.823,00	15.001,23	12.494,64	68,7	57,3
	Cláusula de Formação				0,00	0,00	0,00		
	Reconhecimento e Validação de Competências	878	735	83,7	322.000,00	319.791,34	295.353,13	99,3	91,7
	Portugal Acolhe	291	333	114,4	20.725,00	18.642,73	18.588,33	90,0	89,7
	Formação Modular	3.898	3.000	77,0	307.394,00	287.581,61	271.026,86	93,6	88,2
	Formação para Activos				0,00	0,00	0,00		
	Programa Qualificação-Emprego				0,00	0,00	0,00		
	QUALIFICAÇÃO E INSERÇÃO PROF. PARA DESEMPREGADOS	**2.942**	**2.268**	**77,1**	**9.467.508,00**	**6.779.777,05**	**5.886.199,46**	**71,6**	**62,2**
	Formação Profissional para Desempregados				0,00	0,00	0,00		
	Cursos de Educação e Formação de Adultos	1.138	1.360	119,5	3.975.377,00	3.837.061,62	3.302.057,44	96,5	83,1
	Estágios Profissionais - Port. 268/1997	206	201	97,6	606.755,00	575.160,21	532.735,79	94,8	87,8
	Estágios Profissionais para Luso Descendentes				0,00	0,00	0,00		
	EstágiosProfissionais - INOV-ART				0,00	0,00	0,00		
	Estágios Profissionais	1.167	645	55,3	3.919.085,00	2.205.002,07	1.922.331,75	56,3	49,1
	Estágios Profissionais - Qualificação Emprego	431	62	14,4	966.291,00	162.553,15	129.074,48	16,8	13,4
	PROG. EMPREGO PARA A COMUNICAÇÃO SOCIAL REGIONAL E LOCAL - PECSRL		**1**		**0,00**	**0,00**	**0,00**		
	Estágios Profissionais - PECSRL		1		0,00	0,00	0,00		
	PROGRAMA INOV-JOVEM	**377**	**353**	**93,6**	**2.107.447,00**	**1.677.994,23**	**1.537.573,44**	**79,6**	**73,0**
	Estágios Profissionais - INOV-JOVEM	377	353	93,6	2.107.447,00	1.677.994,23	1.537.573,44	79,6	73,0
	APOIO À CRIAÇÃO DE EMP. NO ÂMBITO DO DESENV. LOCAL E DA ECON. SOCIAL	154	385	250,0	1.943.200,00	1.849.963,19	1.748.849,98	95,2	90,0
	APOIO AO INVEST. EM INIC. LOCAIS CRIADORAS DE EMPREGO				**807.905,00**	**750.837,86**	**678.819,03**	**92,9**	**84,0**
(1) (*)	Programa de Estímulo à Oferta de Emprego - Investimento	66	98	148,5	807.905,00	750.837,86	678.819,03	92,9	84,0
	PROGRAMA DE ESTÍMULO À OFERTA DE EMPREGO	**144**	**207**	**143,8**	**1.128.212,00**	**1.092.279,51**	**1.063.259,95**	**96,8**	**94,2**
(1)	ILE - Criação de Postos de Trabalho	97	122	125,8	857.028,00	833.251,50	810.601,00	97,2	94,6
(1) (*)	ILE - Majorações	20	22	110,0	45.731,00	41.275,88	41.275,88	90,3	90,3
	CPE - Criação de Postos de Trabalho	23	59	256,5	100.635,00	95.597,36	89.228,30	95,0	88,7
(*)	CPE - Majorações				1.007,00	1.006,13	1.006,13	99,9	99,9
	Apoios à Contratação	23	25	108,7	120.457,00	117.794,88	117.794,88	97,8	97,8
(*)	Apoios à Contratação - Majorações				0,00	0,00	0,00		
f) (**)	Prémio de Igualdade de Oportunidades - Majorações				0,00	0,00	0,00		
	Apoio à Conversão de Contratos	1	1	100,0	3.354,00	3.353,76	3.353,76	100,0	100,0
	APOIO À INT. NO MERCADO DE TRABALHO		**169**		**0,00**	**0,00**	**0,00**		
	Prémio de Colocação				0,00	0,00	0,00		
	Apoios à Contratação para Jovens		145		0,00	0,00	0,00		
	Apoios a Contratação para Adultos e Públicos Específicos		24		0,00	0,00	0,00		
	Linha de Apoio à Criação de Empresas e de Emprego				0,00	0,00	0,00		
	APOIOS À PROMOÇÃO DO ARTESANATO	**10**	**9**	**90,0**	**7.083,00**	**6.845,82**	**6.771,00**	**96,7**	**95,6**
	Promoção do Artesanato - Artesãos	10	9	90,0	4.838,00	4.601,22	4.526,40	95,1	93,6
c)	(**) Promoção do Artesanato - Feiras	1	1	100,0	2.245,00	2.244,60	2.244,60	100,0	100,0
	APOIO AO DESENVOLVIMENTO COOPERATIVO				**0,00**	**0,00**	**0,00**		
d)	(**) PRODESCOOP - Cooperativas - Investimento				0,00	0,00	0,00		
	PRODESCOOP - Cooperativas - Criação de Postos de Trabalho				0,00	0,00	0,00		
	FUNDO EUROPEU DE AJUSTAMENTO À GLOBALIZAÇÃO - FEG				**0,00**	**0,00**	**0,00**		
	Apoios a Novos Empreendedores				0,00	0,00	0,00		
	Apoio à Inserção				0,00	0,00	0,00		
	Apoio ao Empreendedorismo				0,00	0,00	0,00		
	Planos de Integração				0,00	0,00	0,00		
	Bolsa de Formação				0,00	0,00	0,00		
	FORMAÇÃO DE AGENTES DA POLÍTICA DE EMPREGO	108	102	94,4	5.800,00	5.364,00	5.241,60	92,5	90,4
	FORMAÇÃO DE AGENTES DA POLÍTICA DE EMPREGO	**108**	**102**	**94,4**	**5.800,00**	**5.364,00**	**5.241,60**	**92,5**	**90,4**
	Formação de Formadores	108	102	94,4	5.800,00	5.364,00	5.241,60	92,5	90,4
	Formação de Animadores de UNIVAS e Clubes de Emprego				0,00	0,00	0,00		
	ACÇÕES EM COOPERAÇÃO				0,00	0,00	0,00		
	Centros de Gestão Participada				**0,00**	**0,00**	**0,00**		
	Acções em Cooperação com Outras Entidades				**0,00**	**0,00**	**0,00**		
	PLANOS REGIONAIS DE EMPREGO, REDES E PACTOS				0,00	0,00	0,00		
	PLANOS REGIONAIS DE EMPREGO, REDES E PACTOS				**0,00**	**0,00**	**0,00**		
	Prog. de Promoção de Emprego p/ Distrito Porto - PROPEP				0,00	0,00	0,00		
	Plano de Intervenção p/ Vales do Ave e Cávado - PIAVE				0,00	0,00	0,00		

	DESIGNAÇÃO DA DESPESA	Execução Física			Execução Financeira (Un.: Euros)				
		Meta a)	Abrangidos b)	Grau Exec. b) / a)	Dotação a)	Cabimento b)	Pagamento c)	Grau Exec. b) / a)	Grau Exec. c) / a)
	PROG. 2 - INTEGRAÇÃO ECON. E SOCIAL DOS GRUPOS SOCIAIS DESFAV.	**4.687**	**5.354**	**114,2**	**5.510.085,00**	**4.316.965,59**	**4.186.549,05**	**78,3**	**76,0**
	PROMOVER O EMP. E A EMPREGABILIDADE DOS GRUPOS PART. DESFAVORECIDOS	4.687	5.354	114,2	5.510.085,00	4.316.965,59	4.186.549,05	78,3	76,0
	ACÇÕES DE DESENV.PESSOAL E PROF. PESSOAS C/DEFICIÊNCIA	**724**	**815**	**112,6**	**2.965.431,00**	**2.962.757,74**	**2.926.555,23**	**99,9**	**98,7**
	Aval. e Orientação Prof. de Pessoas com Deficiência	39	9	23,1	6.228,00	5.945,27	0,00	95,5	0,0
	Pré-Profissionalização				0,00	0,00	0,00		
	Form. para Pessoas com Deficiência - Acções em Cooperação	685	806	117,7	2.959.203,00	2.956.812,47	2.926.555,23	99,9	98,9
	Readaptação ao Trabalho				0,00	0,00	0,00		
	APOIOS AO EMPREGO E À CONTRATAÇÃO PESSOAS C/DEFICIÊNCIA	**126**	**74**	**58,7**	**243.473,00**	**212.587,92**	**201.974,83**	**87,3**	**83,0**
	Incentivos ao Emp. de Pess. com Deficiência	47	36	76,6	190.185,00	171.945,05	161.331,96	90,4	84,8
	Apoio a Actividades Independentes				0,00	0,00	0,00		
	Emprego Protegido - Cent. de Emp. Protegido				0,00	0,00	0,00		
	Emprego Protegido - Enclaves	2	2	100,0	8.092,00	8.091,89	8.091,89	100,0	100,0
	Prémio de Mérito				0,00	0,00	0,00		
	Apoio à Colocação e Acompanhamento Pós - Colocação	65	29	44,6	3.040,00	0,00	0,00	0,0	0,0
	OED Lisboa				0,00	0,00	0,00		
	Ajudas Técnicas e Triciclos	12	7	58,3	42.156,00	32.550,98	32.550,98	77,2	77,2
	ACÇÕES DE FORM. PROF. DE GRUPOS DESFAVORECIDOS				**0,00**	**0,00**	**0,00**		
	Formação Especial				0,00	0,00	0,00		
	Formação para a Inclusão				0,00	0,00	0,00		
	PROGRAMA VIDA - EMPREGO	**64**	**69**	**107,8**	**297.498,00**	**199.076,53**	**192.775,97**	**66,9**	**64,8**
	Despesas com Pessoal				0,00	0,00	0,00		
	Funcionamento - Agências Regionais				167,00	165,14	165,14	98,9	98,9
	Mediação para a Formação e o Emprego				0,00	0,00	0,00		
	Estágios de Integração Sócio-Profissional	35	42	120,0	147.697,00	95.181,11	89.568,02	64,4	60,6
	Prémio de Integração Sócio-Profissional	3	4	133,3	25.154,00	15.091,92	15.091,92	60,0	60,0
	Apoios ao Emprego	25	23	92,0	116.880,00	88.638,36	87.950,89	75,8	75,2
	Apoios ao Auto-Emprego	1		0,0	7.600,00	0,00	0,00	0,0	0,0
	Formação de Agentes do Programa Vida - Emprego				0,00	0,00	0,00		
	DESENV. A REDE DE EQUIP. E SERV. DE PROMOÇÃO E DESENV.SOCIAL				**0,00**	**0,00**	**0,00**		
	Apoio à Construção e Recup. de Equip. e ao seu Funcionamento				0,00	0,00	0,00		
	Centros e Unidades de Reabilitação Profissional				0,00	0,00	0,00		
	DINAMIZAÇÃO E PROMOÇÃO DO MERCADO SOCIAL DE EMPREGO	**3.773**	**4.396**	**116,5**	**2.003.683,00**	**942.543,40**	**865.243,02**	**47,0**	**43,2**
(*)	Empresas de Inserção - Investimento				1.175,00	1.174,43	1.174,43	100,0	100,0
	Empresas de Inserção - Profissionalização	5	5	100,0	20.000,00	20.000,00	20.000,00	100,0	100,0
(*)	Empresas de Inserção - Formação				0,00	0,00	0,00		
	Empresas de Inserção - Prémio Integração				73.575,00	73.573,11	73.573,11	100,0	100,0
	Programas Ocupacionais - Carenciados	93	95	102,2	228.821,00	221.464,92	212.699,53	96,8	93,0
	Programas Ocupacionais - Subsidiados	2.038	2.098	102,9	0,00	0,00	0,00		
g) (**)	Programa de Apoio à Iniciativa Privada (PAIPS)				0,00	0,00	0,00		
	Despacho Conjunto MSST/MC - Prog. Cultura Emprego				0,00	0,00	0,00		
	Despacho Conjunto MAI/MTSS - Prevenção de Fogos Florestais				0,00	0,00	0,00		
	Contrato Emprego Inserção	1.392	1.951	140,2	940.640,00	110.341,23	61.785,10	11,7	6,6
	Contrato Emprego Inserção +	245	247	100,8	739.472,00	515.989,71	496.010,85	69,8	67,1
	Centros de Gestão Participada - Reabilitação				**0,00**	**0,00**	**0,00**		
	PROG. 3 - INTERV. PARA A ORG.E GESTÃO DO MERC EMP.E DA FORM. PROF.	**5.960**	**4.254**	**71,4**	**398.036,00**	**393.960,48**	**365.049,97**	**99,0**	**91,7**
	DESENV. E MODERNIZAÇÃO DAS ESTRUTURAS E SERV. DE APOIO AO EMP. E FORM.				395.276,00	393.094,57	364.461,74	99,4	92,2
	PROM. DE EST. E SERV. DE AP. À INSERÇÃO PROFISSIONAL				**225.689,00**	**223.526,79**	**196.469,92**	**99,0**	**87,1**
b) (**)	Unidades de Inserção na Vida Activa (UNIVAS)	5	5	100,0	18.249,00	17.727,90	16.955,62	97,1	92,9
b) (**)	Clubes de Emprego				0,00	0,00	0,00		
b) (**)	GIP - Gabinetes de Inserção Profissional	17	17	100,0	207.440,00	205.798,89	179.514,30	99,2	86,5
a)	**(**) Informação e Orientação Profissional**		**6.281**		**0,00**	**0,00**	**0,00**		
	Certificação Profissional				**4.570,00**	**4.551,28**	**4.325,32**	**99,6**	**94,6**
	Estudos e Investigação				**0,00**	**0,00**	**0,00**		
	Processos e Métodos Didácticos				**0,00**	**0,00**	**0,00**		
	Observatório do Emprego e Formação				**0,00**	**0,00**	**0,00**		
	Regime Prest. Desemp. - DL nº220 de 03/11/2006				**165.017,00**	**165.016,50**	**163.666,50**	**100,0**	**99,2**
	COLOCAÇÃO	5.960	4.254	71,4	0,00	0,00	0,00		
	(***) Prod. de Instrumentos Téc. de Sup. à Actividade de Colocação	**5.960**	**4.254**		**0,00**	**0,00**	**0,00**		
	COLOCAÇÃO EXTERNA				**0,00**	**0,00**	**0,00**		
	Rede Eures				0,00	0,00	0,00		
	PRESTAÇÕES TÉCNICAS - METODOLOGIA PNE				2.760,00	865,91	588,23	31,4	21,3
	INSERJOVEM				1.175,00	289,49	162,55	24,6	13,8
	REAGE				1.585,00	576,42	425,68	36,4	26,9
	MODERNIZAÇÃO DO SERVIÇO PÚBLICO DE EMPREGO				0,00	0,00	0,00		
	Modern. do SPE: Proj. LSE (Livre Serv. P/ Emprego)				0,00	0,00	0,00		
	PROG. 4 - RELAÇÕES C/EXTERIOR E ARTICULAÇÃO COM OUTRAS ENTIDADES				**12.144,00**	**8.542,03**	**8.181,55**	**70,3**	**67,4**
	ACÇÕES CONJUNTAS COM OUTRAS ENTIDADES				1.451,00	950,23	589,75	65,5	40,6
	Diálogo Social				**0,00**	**0,00**	**0,00**		
	Participação em Programas Comunitários				**0,00**	**0,00**	**0,00**		
	OUTRAS ACÇÕES CONJUNTAS COM OUTRAS ENTIDADES				**1.451,00**	**950,23**	**589,75**	**65,5**	**40,6**
	Concursos Diversos				1.451,00	950,23	589,75	65,5	40,6
	Cooperação IEFP, I.P. / Secretariado Nacional de Reabilitação				0,00	0,00	0,00		
	Outras Acções				0,00	0,00	0,00		
	Cooperação IEFP, I.P. / Cooperativa António Sérgio				0,00	0,00	0,00		

DESIGNAÇÃO DA DESPESA	Execução Física			Execução Financeira (Un.: Euros)				
	Meta a)	Abrangidos b)	Grau Exec. b) / a)	Dotação a)	Cabimento b)	Pagamento c)	Grau Exec. b) / a)	Grau Exec. c) / a)
COOPERAÇÃO INSTITUCIONAL				**0,00**	**0,00**	**0,00**		
Comissão para a Igualdade no Trabalho e no Emprego (CITE)				0,00	0,00	0,00		
Serviços Sociais do MSST				0,00	0,00	0,00		
Prog. p/a Promoção dos Ofíc.e das Micro Emp. Artesanais (PPART)				0,00	0,00	0,00		
Agência Nacional Sócrates e Leonardo da Vinci				0,00	0,00	0,00		
Instituto de Gestão do Fundo Social Europeu (IGFSE)				0,00	0,00	0,00		
Outros Serviços				0,00	0,00	0,00		
Alto Comissariado p/Imigração e Minorias Étnicas				0,00	0,00	0,00		
Prog. de Prevenção e Eliminação da Exploração do Trabalho Infantil (PETI)				0,00	0,00	0,00		
Programa de Iniciativa Comunitária (PIC) EQUAL				0,00	0,00	0,00		
Instituto de Gestão Financeira da Segurança Social				0,00	0,00	0,00		
RELAÇÕES PÚBLICAS				**10.693,00**	**7.591,80**	**7.591,80**	**71,0**	**71,0**
Informação para o Exterior				**8.093,00**	**7.591,80**	**7.591,80**	**93,8**	**93,8**
Relação Directa com os Utentes				**2.600,00**	**0,00**	**0,00**	**0,0**	**0,0**
RELAÇÕES INTERNACIONAIS				**0,00**	**0,00**	**0,00**		
Organizações Internacionais				**0,00**	**0,00**	**0,00**		
COOPERAÇÃO BILATERAL C/ PALOPS				**0,00**	**0,00**	**0,00**		
Cooperação Bilateral com Outros Países e Outras Actividades				**0,00**	**0,00**	**0,00**		
PROG. 5 - GESTÃO E ORGANIZAÇÃO INTERNA				**2.934.396,00**	**2.564.009,45**	**2.412.282,53**	**87,4**	**82,2**
INFRA-ESTRUTURAS FÍSICAS				**304.526,00**	**173.069,08**	**120.701,39**	**56,8**	**39,6**
Centros de Emprego				**41.966,00**	**31.859,93**	**30.698,97**	**75,9**	**73,2**
Centros de Formação Profissional de Gestão Directa				**84.760,00**	**74.722,38**	**62.535,67**	**88,2**	**73,8**
Centros de Formação Profissional de Gestão Participada				**0,00**	**0,00**	**0,00**		
Centro de Reabilitação Profissional de Gestão Directa				**0,00**	**0,00**	**0,00**		
Centro de Reabilitação Profissional de Gestão Participada				**0,00**	**0,00**	**0,00**		
Serviços de Coordenação Central e Regional				**5.000,00**	**1.390,02**	**1.390,02**	**27,8**	**27,8**
OUTRAS INFRA-ESTRUTURAS FÍSICAS				**172.800,00**	**65.096,75**	**26.076,73**	**37,7**	**15,1**
Pólos de Formação				172.800,00	65.096,75	26.076,73	37,7	15,1
Funcionamento, Organização e Gestão Internas				**275.250,00**	**177.389,06**	**165.929,11**	**64,4**	**60,3**
Funcionamento, Organização e Gestão Internas				**245.300,00**	**152.039,24**	**145.380,40**	**62,0**	**59,3**
FUNCIONAMENTO - POEFDS E POR				**29.950,00**	**25.349,82**	**20.548,71**	**84,6**	**68,6**
Funcionamento - POR				5.410,00	3.875,19	3.875,18	71,6	71,6
Funcionamento - POPH				24.540,00	21.474,63	16.673,53	87,5	67,9
RECURSOS HUMANOS				**73.680,00**	**62.473,97**	**60.032,24**	**84,8**	**81,5**
GESTÃO DE RECURSOS HUMANOS				**72.630,00**	**62.202,52**	**59.844,43**	**85,6**	**82,4**
Centros de Emprego				38.810,00	36.389,90	35.099,57	93,8	90,4
Centros de Formação Profissional				10.980,00	7.978,82	7.703,82	72,7	70,2
Centros de Reabilitação Profissional				0,00	0,00	0,00		
Serviços de Coordenação Central e Regional				22.000,00	16.993,80	16.727,40	77,2	76,0
POR				840,00	840,00	313,64	100,0	37,3
Pessoal Deslocado em Diversos Serviços				0,00	0,00	0,00		
DESENVOLVIMENTO DOS RECURSOS HUMANOS				**650,00**	**44,65**	**44,65**	**6,9**	**6,9**
Formação Interna - Acções				650,00	44,65	44,65	6,9	6,9
Acção Social				**400,00**	**226,80**	**143,16**	**56,7**	**35,8**
INFORMATIZAÇÃO				**17.900,00**	**8.461,77**	**8.461,77**	**47,3**	**47,3**
Hardware				**8.280,00**	**337,80**	**337,80**	**4,1**	**4,1**
Software				**0,00**	**0,00**	**0,00**		
Comunicação				**7.120,00**	**5.720,01**	**5.720,01**	**80,3**	**80,3**
Outros				**2.500,00**	**2.403,96**	**2.403,96**	**96,2**	**96,2**
INFORMAÇÃO CIENTÍFICA E DOCUMENTAÇÃO				**800,00**	**382,50**	**382,50**	**47,8**	**47,8**
INFORMAÇÃO CIENTÍFICA E DOCUMENTAÇÃO				**800,00**	**382,50**	**382,50**	**47,8**	**47,8**
Informação Científica e Técnica				800,00	382,50	382,50	47,8	47,8
Actividade Editorial				0,00	0,00	0,00		
Informação Interna				0,00	0,00	0,00		
GESTÃO DE CENTROS				**2.262.240,00**	**2.142.233,07**	**2.056.775,52**	**94,7**	**90,9**
Centros de Emprego				**1.506.341,00**	**1.440.887,03**	**1.386.418,11**	**95,7**	**92,0**
Centros de Formação Profissional				**755.899,00**	**701.346,04**	**670.357,41**	**92,8**	**88,7**
Centros de Reabilitação Profissional				**0,00**	**0,00**	**0,00**		
PROG 6 - OUTROS				**0,00**	**0,00**	**0,00**		
Restituições de Apoios Comunitários				**0,00**	**0,00**	**0,00**		
Constituição de Reserva				**0,00**	**0,00**	**0,00**		
ORGANISMO INTERMÉDIO	**0**	**0**		**0,00**	**0,00**	**0,00**		
TOTAL				**25.950.318,00**	**20.464.915,77**	**18.597.245,59**	**78,9**	**71,7**

(*) Número de pessoas envolvidas em componentes de medidas (ex.: majorações em ILE) cuja meta já está contemplada na medida principal.
(**) A execução física destas medidas não é contabilizada em número de abrangidos ou pessoas apoiadas, pelo que não pode ser adicionada à execução das restantes medidas.
(***) Este número inclui as colocações de desempregados e empregados
(1) Inclui a actividade realizada no âmbito das Iniciativas Locais de Emprego - Serviços de Apoio à Família

Metas e Execução Física Agregadas por:

	Pessoas:	20.319	17.754
a)	Informação e Orientação Profissional:		6.281
b)	Estruturas:	22	22
c)	Feiras:	1	1
d)	Cooperativas (Investimento):		
f)	Prémios de Igualdade de Oportunidades		
g)	Programa de Apoio à Iniciativa Privada (PAIPS)		

INSTITUTO DO EMPREGO E FORMAÇÃO PROFISSIONAL, I.P.

SERVIÇOS CENTRAIS E CENTROS DE GESTÃO PARTICIPADA

EXECUÇÃO FÍSICA E FINANCEIRA

Valores acumulados a 31 de Dezembro de 2009

ÁREAS DE INTERVENÇÃO	Execução Física			Execução Financeira (Un.: Euros)			
	Meta	Abrangidos	Grau Exec.	Dotação	Cabimento	Pagamento	Grau Exec.
EMPREGO	**38.919**	**379**	**1,0**	**141.186.401,00**	**43.880.959,33**	**35.367.709,33**	**25,1**
Programas de Emprego	38.919	379	1,0	141.161.401,00	43.880.959,33	35.367.709,33	25,1
Colocações				25.000,00	0,00	0,00	0,0
Colocações de Desempregados							
Colocações de Empregados							
FORMAÇÃO PROFISSIONAL	**161.728**	**159.125**	**98,4**	**210.458.414,00**	**123.744.029,17**	**116.034.397,93**	**55,1**
REABILITAÇÃO PROFISSIONAL	**9.617**	**8.317**	**86,5**	**84.787.559,00**	**52.173.555,50**	**52.119.538,46**	**61,5**
TOTAL	210.264	167.821	79,8	436.432.374,00	219.798.544,00	203.521.645,72	46,6

Informação e Orientação Profissional				**300.000,00**	**176.806,97**	**97.836,00**	**32,6**

Abrangidos - Peso relativo

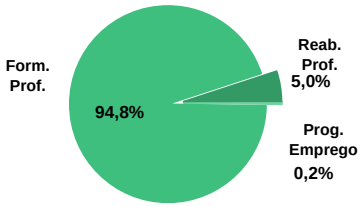

MEDIDAS / PROGRAMAS COM MAIOR PESO RELATIVO

EXECUÇÃO FÍSICA	METAS	ABRANGIDOS	GRAU
Centros de Gestão Participada	113.048	120.796	106,9
Apoios à Contratação para Jovens	20.000	0	0,0
Programa Qualificação-Emprego	20.000	9.474	47,4
Acções em Coop. c/ Outras Entidades	20.000	26.851	134,3
Apoios à Cont. p/ Adultos e Púb. Específicos	12.000	0	0,0
Formação para Activos	5.000	0	0,0
Centros de Gestão Particip. - Reabilitação	3.682	2.558	69,5
Linha de Apoio à Criação de Empresas e Em	3.000	0	0,0
Cursos Educação e Formação de Adultos	2.050	0	0,0
Desp.Conj.MAI/MTSS - Prev. Fogos Florest.	1.500	0	0,0

Pagamento - Peso relativo

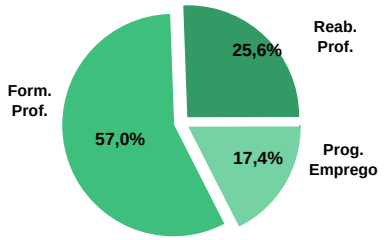

EXECUÇÃO FINANCEIRA	DOTAÇÃO	CABIMENTO	PAGAMENTO	GRAU PAGAM
Centros de Gestão Participada	98.642.334,00	88.836.426,89	88.836.426,89	90,1
Programa Qualificação-Emprego	69.393.000,00	20.071.981,00	12.449.176,00	17,9
Linha de Apoio à Criação de Empresas e Em	45.000.000,00	17.025.000,00	8.512.500,00	18,9
Apoios à Contratação para Jovens	40.000.000,00	6.795.600,00	6.795.600,00	17,0
Apoios à Cont. p/ Adultos e Púb. Específicos	24.000.000,00	845.450,00	845.450,00	3,5
Programas Ocupacionais - Subsidiados	17.200.000,00	15.433.749,24	15.433.749,24	89,7
Acções em Coop. c/ Outras Entidades	15.753.000,00	14.404.941,97	14.404.941,97	91,4
Estágios Profissionais - INOV-ART	8.000.000,00	3.700.000,00	3.700.000,00	46,3
Centros de Gestão Particip. - Reabilitação	7.253.992,00	7.253.991,75	7.253.991,75	100,0
Sist. Aprendizagem - Entidades Externas	7.124.549,00	0,00	0,00	0,0

PROGRAMAS DE EMPREGO	Execução Física			Execução Financeira (Un.: Euros)			
	Meta	Abrangidos	Grau Exec.	Dotação	Cabimento	Pagamento	Grau Exec.
PROGRAMAS DE FORMAÇÃO E EMPREGO	**400**	**229**	**57,3**	**8.000.000,00**	**3.700.000,00**	**3.700.000,00**	**46,3**
Bolsas de Formação da Iniciativa do Trabalhador				0,00	0,00	0,00	
Estágios Profissionais - Port. 268/1997				0,00	0,00	0,00	
Estágios Profissionais para Luso Descendentes				0,00	0,00	0,00	
Estágios Profissionais - INOV-ART	400	229	57,3	8.000.000,00	3.700.000,00	3.700.000,00	46,3
Estágios Profissionais - PECSRL				0,00	0,00	0,00	
Estágios Profissionais - INOV-JOVEM				0,00	0,00	0,00	
Estágios Profissionais				0,00	0,00	0,00	
Estágios Qualificação-Emprego				0,00	0,00	0,00	
CRIAÇÃO DE EMPREGO E EMPRESAS	**35.895**	**150**	**0,4**	**110.479.401,00**	**24.685.300,00**	**16.172.050,00**	**14,6**
(1) (*) Programa de Estímulo à Oferta de Emprego - Investimento				1.048.595,00	0,00	0,00	0,0
(1) ILE - Criação de Postos de Trabalho	530		0,0	0,00	0,00	0,00	
(1) (*) ILE - Majorações				0,00	0,00	0,00	
APE - Criação de Postos de Trabalho				0,00	0,00	0,00	
(*) APE - Majorações				0,00	0,00	0,00	
Apoios à Contratação				0,00	0,00	0,00	
(*) Apoios à Contratação - Majorações				0,00	0,00	0,00	
(**) Prémio de Igualdade de Oportunidades - Majorações				0,00	0,00	0,00	
Apoio à Conversão de Contratos				0,00	0,00	0,00	
Prémio de Colocação				0,00	0,00	0,00	
Apoios à Contratação para Jovens	20.000		0,0	40.000.000,00	6.795.600,00	6.795.600,00	17,0
Apoios à Contratação para Adultos e Públicos Específicos	12.000		0,0	24.000.000,00	845.450,00	845.450,00	3,5
Linha de Apoio à Criação de Empresas e de Emprego	3.000		0,0	45.000.000,00	17.025.000,00	8.512.500,00	18,9
Promoção do Artesanato - Artesãos	300	150	50,0	77.722,00	19.250,00	18.500,00	23,8
PRODESCOOP - Cooperativas - Criação de Postos de Trabalho	65		0,0	353.084,00	0,00	0,00	0,0
MERCADO SOCIAL DE EMPREGO	**1.800**		**0,0**	**19.329.247,00**	**15.433.749,24**	**15.433.749,24**	
(*) Empresas de Inserção - Investimento				0,00	0,00	0,00	
Empresas de Inserção - Profissionalização				0,00	0,00	0,00	
(*) Empresas de Inserção - Formação				0,00	0,00	0,00	
Empresas de Inserção - Prémio Integração				0,00	0,00	0,00	
Programas Ocupacionais - Carenciados				0,00	0,00	0,00	
Programas Ocupacionais - Subsidiados				17.200.000,00	15.433.749,24	15.433.749,24	89,7
Contrato Emprego Inserção				0,00	0,00	0,00	
Contrato Emprego Inserção +				0,00	0,00	0,00	
(**) Programa de Apoio à Iniciativa Privada (PAIPS)				0,00	0,00	0,00	
Despacho Conjunto MSST/MC - Prog. Cultura Emprego	300		0,0	1.100.000,00	0,00	0,00	0,0
Despacho Conjunto MAI/MTSS - Prevenção de Fogos Florestais	1.500		0,0	1.029.247,00	0,00	0,00	0,0
OUTRAS MEDIDAS DE PROMOÇÃO DO EMPREGO	**824**		**0,0**	**2.000.689,00**	**61.910,09**	**61.910,09**	**3,1**
FUNDO DE AJUSTAMENTO À GLOBALIZAÇÃO - FEG	440		0,0	175.600,00	0,00	0,00	0,0
Apoios a Novos Empreendedores				0,00	0,00	0,00	
Apoios à Inserção	219		0,0	56.600,00	0,00	0,00	0,0
Apoio ao Empreendedorismo	49		0,0	11.000,00	0,00	0,00	0,0
Planos de Integração	144		0,0	86.000,00	0,00	0,00	0,0
Bolsa de Formação	28		0,0	22.000,00	0,00	0,00	0,0
Formação de Animadores de UNIVAS e Clubes de Emprego	10		0,0	0,00	0,00	0,00	
PLANOS REGIONAIS DE EMPREGO, REDES E PACTOS				*0,00*	*0,00*	*0,00*	
Prog. de Promoção de Emprego p/ Distrito Porto - PROPEP				0,00	0,00	0,00	
Plano de Intervenção p/ Vales do Ave e Cávado - PIAVE				0,00	0,00	0,00	
PROGRAMA VIDA - EMPREGO	374		0,0	1.825.089,00	61.910,09	61.910,09	3,4
Despesas com Pessoal				508.556,00	61.910,09	61.910,09	12,2
Funcionamento - Agências Regionais				0,00	0,00	0,00	
Mediação para a Formação e o Emprego				0,00	0,00	0,00	
Estágios de Integração Sócio-Profissional	205		0,0	615.479,00	0,00	0,00	0,0
Prémio de Integração Sócio-Profissional				0,00	0,00	0,00	
Apoios ao Emprego	169		0,0	683.854,00	0,00	0,00	0,0
Apoios ao Auto-Emprego				0,00	0,00	0,00	
Formação de Agentes do Programa Vida - Emprego				17.200,00	0,00	0,00	0,0
ESTRUTURAS E OUTROS APOIOS PARA PROMOÇÃO DO EMPREGO	**-**	**-**		**1.352.064,00**	**0,00**	**0,00**	**0,0**
(**) Promoção do Artesanato - Feiras	95	2	2,1	253.536,00	0,00	0,00	0,0
(**) PRODESCOOP - Cooperativas - Investimento	59		0,0	1.052.348,00	0,00	0,00	0,0
PROM. DE EST. E SERV. DE AP. À INSERÇÃO PROFISSIONAL	-	-	-	*46.180,00*	*0,00*	*0,00*	*0,0*
(**) Unidades de Inserção na Vida Activa (UNIVAS)				0,00	0,00	0,00	
(**) Clubes de Emprego				0,00	0,00	0,00	
(**) GIP - Gabinetes de Inserção Profissional	25		0,0	46.180,00	0,00	0,00	0,0
TOTAL	**38.919**	**379**	**1,0**	**141.161.401,00**	**43.880.959,33**	**35.367.709,33**	**25,1**

(*) Número de pessoas envolvidas em componentes de medidas (ex.: majorações em ILE) cuja meta já está contemplada na medida principal.

(**) A execução física destas medidas não é contabilizada em número de abrangidos ou pessoas apoiadas, pelo que não pode ser adicionada à execução das restantes medidas.

(1) Inclui a actividade realizada no âmbito das Iniciativas Locais de Emprego - Serviços de Apoio à Família

FORMAÇÃO PROFISSIONAL	Execução Física			Execução Financeira (Un.: Euros)			
	Meta	Abrangidos	Grau Exec.	Dotação	Cabimento	Pagamento	Grau Exec.
Sistema de Aprendizagem - Gestão Directa				5.952.397,00	0,00	0,00	0,0
Sistema de Aprendizagem - Entidades Externas				7.124.549,00	0,00	0,00	0,0
Sistema de Aprendizagem - Saldos				0,00	0,00	0,00	
Cursos de Educação e Formação de Jovens				0,00	0,00	0,00	
Cursos de Especialização Tecnológica				0,00	0,00	0,00	
Cláusula de Formação	430		0,0	1.500.000,00	0,00	0,00	0,0
Reconhecimento e Validação de Competências				4.785.820,00	0,00	0,00	0,0
Portugal Acolhe				0,00	0,00	0,00	
Programa Qualificação-Emprego	20.000	9.474	47,4	69.393.000,00	20.071.981,00	12.449.176,00	17,9
Formação Modular				4.074.317,00	0,00	0,00	0,0
Formação Profissional para Desempregados				0,00	0,00	0,00	
Formação para Activos	5.000		0,0	232.855,00	0,00	0,00	0,0
Cursos de Educação e Formação de Adultos				0,00	0,00	0,00	
Formação de Formadores	1.200	2.004	167,0	529.897,00	430.679,31	343.853,07	64,9
Formação Especial				0,00	0,00	0,00	
Formação para a Inclusão	2.050		0,0	2.470.245,00	0,00	0,00	0,0
IEFP, I.P. (Centros de Emprego + Centros de Form. Prof. de Gestão Directa)	**28.680**	**11.478**	**40,0**	**96.063.080,00**	**20.502.660,31**	**12.793.029,07**	**13,3**
Centros de Gestão Participada	113.048	120.796	106,9	98.642.334,00	88.836.426,89	88.836.426,89	90,1
Acções em Cooperação com Outras Entidades	20.000	26.851	134,3	15.753.000,00	14.404.941,97	14.404.941,97	91,4
TOTAL	**161.728**	**159.125**	**98,4**	**210.458.414,00**	**123.744.029,17**	**116.034.397,93**	**55,1**

REABILITAÇÃO PROFISSIONAL DE PESSOAS COM DEFICIÊNCIA	Execução Física			Execução Financeira (Un.: Euros)			
	Meta	Abrangidos	Grau Exec.	Dotação	Cabimento	Pagamento	Grau Exec.
Aval. e Orientação Prof. de Pessoas com Deficiência	1.215		0,0	542.222,00	0,00	0,00	0,0
Pré-Profissionalização				0,00	0,00	0,00	
Form. para Pessoas com Deficiência - Acções em Cooperação	1.420		0,0	21.956,00	0,00	0,00	0,0
Readaptação ao Trabalho				19.000,00	0,00	0,00	0,0
Incentivos ao Emp. de Pess. com Deficiência				0,00	0,00	0,00	
Apoio a Actividades Independentes				0,00	0,00	0,00	
Emprego Protegido - Cent. de Emp. Protegido				340.000,00	0,00	0,00	0,0
Emprego Protegido - Enclaves				0,00	0,00	0,00	
Prémio de Mérito				150.000,00	62.716,57	8.699,53	5,8
Apoio à Colocação e Acompanhamento Pós - Colocação				0,00	0,00	0,00	
OED Lisboa				150.000,00	139.180,17	139.180,17	92,8
Ajudas Técnicas e Triciclos	300	86	28,7	850.000,00	305.452,42	305.452,42	35,9
Apoio à Construção e Recup. de Equip. e ao seu Funcionamento				30.000,00	0,00	0,00	0,0
Centros e Unidades de Reabilitação Profissional				364.447,00	26.000,00	26.000,00	7,1
Centros de Gestão Participada - Reabilitação	3.682	2.558	69,5	7.253.992,00	7.253.991,75	7.253.991,75	100,0
Organismo Intermédio	3.000	5.673	189,1	75.065.942,00	44.386.214,59	44.386.214,59	59,1
TOTAL	**9.617**	**8.317**	**86,5**	**84.787.559,00**	**52.173.555,50**	**52.119.538,46**	**61,5**

	DESIGNAÇÃO DA DESPESA	Execução Física			Execução Financeira (Un.: Euros)				
		Meta a)	Abrangidos b)	Grau Exec. b) / a)	Dotação a)	Cabimento b)	Pagamento c)	Grau Exec. b) / a)	Grau Exec. c) / a)
	PROG. 1 - INTERV.ESTRUT. NOS DOMÍNIOS DO EMPREGO E DA FORM. PROF.	**196.423**	**159.504**	**81,2**	**327.949.054,00**	**152.129.329,17**	**135.906.447,93**	**46,4**	**41,4**
	PROMOÇÃO DA EMPREGABILIDADE E DO EMPREGO	25.830	9.703	37,6	101.062.938,00	23.771.981,00	16.149.176,00	23,5	16,0
	PROM. A FORM. QUALIFICANTE E A TRANSIÇÃO P/A VIDA ACTIVA				**13.076.946,00**	**0,00**	**0,00**	**0,0**	**0,0**
	Sistema de Aprendizagem - Gestão Directa				5.952.397,00	0,00	0,00	0,0	0,0
	Sistema de Aprendizagem - Entidades Externas				7.124.549,00	0,00	0,00	0,0	0,0
	Sistema de Aprendizagem - Saldos				0,00	0,00	0,00		
	Cursos de Educação e Formação de Jovens				0,00	0,00	0,00		
	Cursos de Especialização Tecnológica				0,00	0,00	0,00		
	FORMAÇÃO AO LONGO DA VIDA E ADAPTABILIDADE	**25.430**	**9.474**	**37,3**	**79.985.992,00**	**20.071.981,00**	**12.449.176,00**	**25,1**	**15,6**
	Bolsas de Formação da Iniciativa do Trabalhador				0,00	0,00	0,00		
	Cláusula de Formação	430		0,0	1.500.000,00	0,00	0,00	0,0	0,0
	Reconhecimento e Validação de Competências				4.785.820,00	0,00	0,00	0,0	0,0
	Portugal Acolhe				0,00	0,00	0,00		
	Formação Modular				4.074.317,00	0,00	0,00	0,0	0,0
	Formação para Activos	5.000		0,0	232.855,00	0,00	0,00	0,0	0,0
	Programa Qualificação-Emprego	20.000	9.474	47,4	69.393.000,00	20.071.981,00	12.449.176,00	28,9	17,9
	QUALIFICAÇÃO E INSERÇÃO PROF. PARA DESEMPREGADOS	**400**	**229**	**57,3**	**8.000.000,00**	**3.700.000,00**	**3.700.000,00**	**46,3**	**46,3**
	Formação Profissional para Desempregados				0,00	0,00	0,00		
	Cursos de Educação e Formação de Adultos				0,00	0,00	0,00		
	Estágios Profissionais - Port. 268/1997				0,00	0,00	0,00		
	Estágios Profissionais para Luso Descendentes				0,00	0,00	0,00		
	Estágios Profissionais - INOV-ART	400	229	57,3	8.000.000,00	3.700.000,00	3.700.000,00	46,3	46,3
	Estágios Profissionais				0,00	0,00	0,00		
	Estágios Profissionais - Qualificação Emprego				0,00	0,00	0,00		
	PROG. EMPREGO PARA A COMUNICAÇÃO SOCIAL REGIONAL E LOCAL - PECSRL				**0,00**	**0,00**	**0,00**		
	Estágios Profissionais - PECSRL				0,00	0,00	0,00		
	PROGRAMA INOV-JOVEM				**0,00**	**0,00**	**0,00**		
	Estágios Profissionais - INOV-JOVEM				0,00	0,00	0,00		
	APOIO À CRIAÇÃO DE EMP. NO ÂMBITO DO DESENV. LOCAL E DA ECON. SOCIAL	36.335	150	0,4	111.960.885,00	24.685.300,00	16.172.050,00	22,0	14,4
	APOIO AO INVEST. EM INIC. LOCAIS CRIADORAS DE EMPREGO				**1.048.595,00**	**0,00**	**0,00**	**0,0**	**0,0**
(1) (*)	Programa de Estímulo à Oferta de Emprego - Investimento				1.048.595,00	0,00	0,00	0,0	0,0
	PROGRAMA DE ESTÍMULO À OFERTA DE EMPREGO	**530**		**0,0**	**0,00**	**0,00**	**0,00**		
(1)	ILE - Criação de Postos de Trabalho	530		0,0	0,00	0,00	0,00		
(1) (*)	ILE - Majorações				0,00	0,00	0,00		
	CPE - Criação de Postos de Trabalho				0,00	0,00	0,00		
(*)	CPE - Majorações				0,00	0,00	0,00		
	Apoios à Contratação				0,00	0,00	0,00		
(*)	Apoios à Contratação - Majorações				0,00	0,00	0,00		
f) (**)	Prémio de Igualdade de Oportunidades - Majorações				0,00	0,00	0,00		
	Apoio à Conversão de Contratos				0,00	0,00	0,00		
	APOIO À INT. NO MERCADO DE TRABALHO	**35.000**		**0,0**	**109.000.000,00**	**24.666.050,00**	**16.153.550,00**	**22,6**	**14,8**
	Prémio de Colocação				0,00	0,00	0,00		
	Apoios à Contratação para Jovens	20.000		0,0	40.000.000,00	6.795.600,00	6.795.600,00	17,0	17,0
	Apoios a Contratação para Adultos e Públicos Específicos	12.000		0,0	24.000.000,00	845.450,00	845.450,00	3,5	3,5
	Linha de Apoio à Criação de Empresas e de Emprego	3.000		0,0	45.000.000,00	17.025.000,00	8.512.500,00	37,8	18,9
	APOIOS À PROMOÇÃO DO ARTESANATO	**300**	**150**	**50,0**	**331.258,00**	**19.250,00**	**18.500,00**	**5,8**	**5,6**
	Promoção do Artesanato - Artesãos	300	150	50,0	77.722,00	19.250,00	18.500,00	24,8	23,8
c)	Promoção do Artesanato - Feiras	95	2	2,1	253.536,00	0,00	0,00	0,0	0,0
	APOIO AO DESENVOLVIMENTO COOPERATIVO	**65**		**0,0**	**1.405.432,00**	**0,00**	**0,00**	**0,0**	**0,0**
d)	PRODESCOOP - Cooperativas - Investimento	59		0,0	1.052.348,00	0,00	0,00	0,0	0,0
	PRODESCOOP - Cooperativas - Criação de Postos de Trabalho	65		0,0	353.084,00	0,00	0,00	0,0	0,0
	FUNDO EUROPEU DE AJUSTAMENTO À GLOBALIZAÇÃO - FEG	**440**		**0,0**	**175.600,00**	**0,00**	**0,00**	**0,0**	**0,0**
	Apoios a Novos Empreendedores				0,00	0,00	0,00		
	Apoio à Inserção	219		0,0	56.600,00	0,00	0,00	0,0	0,0
	Apoio ao Empreendedorismo	49		0,0	11.000,00	0,00	0,00	0,0	0,0
	Planos de Integração	144		0,0	86.000,00	0,00	0,00	0,0	0,0
	Bolsa de Formação	28		0,0	22.000,00	0,00	0,00	0,0	0,0
	FORMAÇÃO DE AGENTES DA POLÍTICA DE EMPREGO	1.210	2.004	165,6	529.897,00	430.679,31	343.853,07	81,3	64,9
	FORMAÇÃO DE AGENTES DA POLÍTICA DE EMPREGO	**1.210**	**2.004**	**165,6**	**529.897,00**	**430.679,31**	**343.853,07**	**81,3**	**64,9**
	Formação de Formadores	1.200	2.004	167,0	529.897,00	430.679,31	343.853,07	81,3	64,9
	Formação de Animadores de UNIVAS e Clubes de Emprego	10		0,0	0,00	0,00	0,00		
	ACÇÕES EM COOPERAÇÃO	133.048	147.647	111,0	114.395.334,00	103.241.368,86	103.241.368,86	90,2	90,2
	Centros de Gestão Participada	**113.048**	**120.796**	**106,9**	**98.642.334,00**	**88.836.426,89**	**88.836.426,89**	**90,1**	**90,1**
	Acções em Cooperação com Outras Entidades	**20.000**	**26.851**	**134,3**	**15.753.000,00**	**14.404.941,97**	**14.404.941,97**	**91,4**	**91,4**
	PLANOS REGIONAIS DE EMPREGO, REDES E PACTOS				0,00	0,00	0,00		
	PLANOS REGIONAIS DE EMPREGO, REDES E PACTOS				**0,00**	**0,00**	**0,00**		
	Prog. de Promoção de Emprego p/ Distrito Porto - PROPEP				0,00	0,00	0,00		
	Plano de Intervenção p/ Vales do Ave e Cávado - PIAVE				0,00	0,00	0,00		

DESIGNAÇÃO DA DESPESA	Execução Física			Execução Financeira (Un.: Euros)				
	Meta a)	Abrangidos b)	Grau Exec. b) / a)	Dotação a)	Cabimento b)	Pagamento c)	Grau Exec. b) / a)	Grau Exec. c) / a)
PROG. 2 - INTEGRAÇÃO ECON. E SOCIAL DOS GRUPOS SOCIAIS DESFAV.	**10.841**	**2.644**	**24,4**	**33.346.198,00**	**23.283.000,24**	**23.228.983,20**	**69,8**	**69,7**
PROMOVER O EMP. E A EMPREGABILIDADE DOS GRUPOS PART. DESFAVORECIDOS	10.841	2.644	24,4	33.346.198,00	23.283.000,24	23.228.983,20	69,8	69,7
ACÇÕES DE DESENV.PESSOAL E PROF. PESSOAS C/DEFICIÊNCIA	**2.635**		**0,0**	**583.178,00**	**0,00**	**0,00**	**0,0**	**0,0**
Aval. e Orientação Prof. de Pessoas com Deficiência	1.215		0,0	542.222,00	0,00	0,00	0,0	0,0
Pré-Profissionalização				0,00	0,00	0,00		
Form. para Pessoas com Deficiência - Acções em Cooperação	1.420		0,0	21.956,00	0,00	0,00	0,0	0,0
Readaptação ao Trabalho				19.000,00	0,00	0,00	0,0	0,0
APOIOS AO EMPREGO E À CONTRATAÇÃO PESSOAS C/DEFICIÊNCIA	**300**	**86**	**28,7**	**1.490.000,00**	**507.349,16**	**453.332,12**	**34,1**	**30,4**
Incentivos ao Emp. de Pess. com Deficiência				0,00	0,00	0,00		
Apoio a Actividades Independentes				0,00	0,00	0,00		
Emprego Protegido - Cent. de Emp. Protegido				340.000,00	0,00	0,00	0,0	0,0
Emprego Protegido - Enclaves				0,00	0,00	0,00		
Prémio de Mérito				150.000,00	62.716,57	8.699,53	41,8	5,8
Apoio à Colocação e Acompanhamento Pós - Colocação				0,00	0,00	0,00		
OED Lisboa				150.000,00	139.180,17	139.180,17	92,8	92,8
Ajudas Técnicas e Triciclos	300	86	28,7	850.000,00	305.452,42	305.452,42	35,9	35,9
ACÇÕES DE FORM. PROF. DE GRUPOS DESFAVORECIDOS	**2.050**		**0,0**	**2.470.245,00**	**0,00**	**0,00**	**0,0**	**0,0**
Formação Especial				0,00	0,00	0,00		
Formação para a Inclusão	2.050		0,0	2.470.245,00	0,00	0,00	0,0	0,0
PROGRAMA VIDA - EMPREGO	**374**		**0,0**	**1.825.089,00**	**61.910,09**	**61.910,09**	**3,4**	**3,4**
Despesas com Pessoal				508.556,00	61.910,09	61.910,09	12,2	12,2
Funcionamento - Agências Regionais				0,00	0,00	0,00		
Mediação para a Formação e o Emprego				0,00	0,00	0,00		
Estágios de Integração Sócio-Profissional	205		0,0	615.479,00	0,00	0,00	0,0	0,0
Prémio de Integração Sócio-Profissional				0,00	0,00	0,00		
Apoios ao Emprego	169		0,0	683.854,00	0,00	0,00	0,0	0,0
Apoios ao Auto-Emprego				0,00	0,00	0,00		
Formação de Agentes do Programa Vida - Emprego				17.200,00	0,00	0,00	0,0	0,0
DESENV. A REDE DE EQUIP. E SERV. DE PROMOÇÃO E DESENV.SOCIAL				**394.447,00**	**26.000,00**	**26.000,00**	**6,6**	**6,6**
Apoio à Construção e Recup. de Equip. e ao seu Funcionamento				30.000,00	0,00	0,00	0,0	0,0
Centros e Unidades de Reabilitação Profissional				364.447,00	26.000,00	26.000,00	7,1	7,1
DINAMIZAÇÃO E PROMOÇÃO DO MERCADO SOCIAL DE EMPREGO	**1.800**		**0,0**	**19.329.247,00**	**15.433.749,24**	**15.433.749,24**	**79,8**	**79,8**
(*) Empresas de Inserção - Investimento				0,00	0,00	0,00		
Empresas de Inserção - Profissionalização				0,00	0,00	0,00		
(*) Empresas de Inserção - Formação				0,00	0,00	0,00		
Empresas de Inserção - Prémio Integração				0,00	0,00	0,00		
Programas Ocupacionais - Carenciados				0,00	0,00	0,00		
Programas Ocupacionais - Subsidiados				17.200.000,00	15.433.749,24	15.433.749,24	89,7	89,7
g) (**) Programa de Apoio à Iniciativa Privada (PAIPS)				0,00	0,00	0,00		
Despacho Conjunto MSST/MC - Prog. Cultura Emprego	300		0,0	1.100.000,00	0,00	0,00	0,0	0,0
Despacho Conjunto MAI/MTSS - Prevenção de Fogos Florestais	1.500		0,0	1.029.247,00	0,00	0,00	0,0	0,0
Contrato Emprego Inserção				0,00	0,00	0,00		
Contrato Emprego Inserção +				0,00	0,00	0,00		
Centros de Gestão Participada - Reabilitação	**3.682**	**2.558**	**69,5**	**7.253.992,00**	**7.253.991,75**	**7.253.991,75**	**100,0**	**100,0**
PROG. 3 - INTERV. PARA A ORG.E GESTÃO DO MERC EMP.E DA FORM. PROF.				**8.818.844,00**	**3.412.010,58**	**1.162.985,29**	**38,7**	**13,2**
DESENV. E MODERNIZAÇÃO DAS ESTRUTURAS E SERV. DE APOIO AO EMP. E FORM.				2.270.962,00	918.240,31	475.117,66	40,4	20,9
PROM. DE EST. E SERV. DE AP. À INSERÇÃO PROFISSIONAL				**46.180,00**	**0,00**	**0,00**	**0,0**	**0,0**
b) Unidades de Inserção na Vida Activa (UNIVAS)				0,00	0,00	0,00		
b) Clubes de Emprego				0,00	0,00	0,00		
b) (**) GIP - Gabinetes de Inserção Profissional	25		0,0	46.180,00	0,00	0,00	0,0	0,0
a) **Informação e Orientação Profissional**				**300.000,00**	**176.806,97**	**97.836,00**	**58,9**	**32,6**
Certificação Profissional				**126.630,00**	**37.775,60**	**32.043,22**	**29,8**	**25,3**
Estudos e Investigação				**385.000,00**	**213.322,07**	**63.009,72**	**55,4**	**16,4**
Processos e Métodos Didácticos				**396.670,00**	**193.047,97**	**154.687,19**	**48,7**	**39,0**
Observatório do Emprego e Formação				**326.500,00**	**25.833,78**	**25.187,77**	**7,9**	**7,7**
Regime Prest. Desemp. - DL nº220 de 03/11/2006				**689.982,00**	**271.453,92**	**102.353,76**	**39,3**	**14,8**
COLOCAÇÃO				166.800,00	59.868,82	53.852,34	35,9	32,3
(***) Prod. de Instrumentos Téc. de Sup. à Actividade de Colocação				**25.000,00**	**0,00**	**0,00**	**0,0**	**0,0**
COLOCAÇÃO EXTERNA				**141.800,00**	**59.868,82**	**53.852,34**	**42,2**	**38,0**
Rede Eures				141.800,00	59.868,82	53.852,34	42,2	38,0
PRESTAÇÕES TÉCNICAS - METODOLOGIA PNE				306.082,00	0,00	0,00	0,0	0,0
INSERJOVEM				100.576,00	0,00	0,00	0,0	0,0
REAGE				205.506,00	0,00	0,00	0,0	0,0
MODERNIZAÇÃO DO SERVIÇO PÚBLICO DE EMPREGO				6.075.000,00	2.433.901,45	634.015,29	40,1	10,4
Modern. do SPE: Proj. LSE (Livre Serv. P/ Emprego)				6.075.000,00	2.433.901,45	634.015,29	40,1	10,4
PROG. 4 - RELAÇÕES C/EXTERIOR E ARTICULAÇÃO COM OUTRAS ENTIDADES				**23.983.724,00**	**17.856.026,34**	**17.568.318,72**	**74,5**	**73,3**
ACÇÕES CONJUNTAS COM OUTRAS ENTIDADES				16.312.532,00	13.442.975,98	13.385.752,23	82,4	82,1
Diálogo Social				**600.000,00**	**493.076,98**	**493.076,98**	**82,2**	**82,2**
Participação em Programas Comunitários				**71.449,00**	**0,00**	**0,00**	**0,0**	**0,0**
OUTRAS ACÇÕES CONJUNTAS COM OUTRAS ENTIDADES				**1.621.059,00**	**1.072.341,47**	**1.036.413,50**	**66,2**	**63,9**
Concursos Diversos				414.059,00	366.038,12	363.110,15	88,4	87,7
Cooperação IEFP, I.P. / Secretariado Nacional de Reabilitação				292.000,00	95.000,00	95.000,00	32,5	32,5
Outras Acções				715.000,00	411.303,35	378.303,35	57,5	52,9
Cooperação IEFP, I.P. / Cooperativa António Sérgio				200.000,00	200.000,00	200.000,00	100,0	100,0

DESIGNAÇÃO DA DESPESA	Execução Física			Execução Financeira (Un.: Euros)				
	Meta a)	Abrangidos b)	Grau Exec. b) / a)	Dotação a)	Cabimento b)	Pagamento c)	Grau Exec. b) / a)	Grau Exec. c) / a)
COOPERAÇÃO INSTITUCIONAL				**14.020.024,00**	**11.877.557,53**	**11.856.261,75**	**84,7**	**84,6**
Comissão para a Igualdade no Trabalho e no Emprego (CITE)				1.649.762,00	660.643,88	658.691,12	40,0	39,9
Serviços Sociais do MSST				557.838,00	557.838,00	557.838,00	100,0	100,0
Prog. p/a Promoção dos Ofíc.e das Micro Emp. Artesanais (PPART)				0,00	0,00	0,00		
Agência Nacional Sócrates e Leonardo da Vinci				607.300,00	607.300,00	607.300,00	100,0	100,0
Instituto de Gestão do Fundo Social Europeu (IGFSE)				1.244.422,00	1.244.422,00	1.244.422,00	100,0	100,0
Outros Serviços				1.167.826,00	801.647,00	794.152,13	68,6	68,0
Alto Comissariado p/Imigração e Minorias Étnicas				4.300.000,00	4.300.000,00	4.300.000,00	100,0	100,0
Prog. de Prevenção e Eliminação da Exploração do Trabalho Infantil (PETI)				2.254.358,00	1.781.258,24	1.772.013,04	79,0	78,6
Programa de Iniciativa Comunitária (PIC) EQUAL				588.518,00	274.448,41	271.845,46	46,6	46,2
Instituto de Gestão Financeira da Segurança Social				1.650.000,00	1.650.000,00	1.650.000,00	100,0	100,0
RELAÇÕES PÚBLICAS				**3.100.000,00**	**2.868.702,64**	**2.694.069,49**	**92,5**	**86,9**
Informação para o Exterior				**2.250.000,00**	**2.092.371,89**	**1.999.315,54**	**93,0**	**88,9**
Relação Directa com os Utentes				**850.000,00**	**776.330,75**	**694.753,95**	**91,3**	**81,7**
RELAÇÕES INTERNACIONAIS				**4.571.192,00**	**1.544.347,72**	**1.488.497,00**	**33,8**	**32,6**
Organizações Internacionais				**260.000,00**	**225.965,63**	**225.965,63**	**86,9**	**86,9**
COOPERAÇÃO BILATERAL C/ PALOPS				**3.997.435,00**	**1.252.754,89**	**1.196.904,17**	**31,3**	**29,9**
Cooperação Bilateral com Outros Países e Outras Actividades				**313.757,00**	**65.627,20**	**65.627,20**	**20,9**	**20,9**
PROG. 5 - GESTÃO E ORGANIZAÇÃO INTERNA				**180.957.245,00**	**145.607.627,97**	**137.520.950,24**	**80,5**	**76,0**
INFRA-ESTRUTURAS FÍSICAS				**30.663.732,00**	**15.951.673,10**	**10.766.829,65**	**52,0**	**35,1**
Centros de Emprego				**8.550.500,00**	**3.113.303,54**	**898.990,17**	**36,4**	**10,5**
Centros de Formação Profissional de Gestão Directa				**10.880.129,00**	**3.359.829,58**	**1.435.025,27**	**30,9**	**13,2**
Centros de Formação Profissional de Gestão Participada				**7.585.873,00**	**6.886.121,66**	**6.860.792,36**	**90,8**	**90,4**
Centro de Reabilitação Profissional de Gestão Directa				**100.000,00**	**81.336,37**	**0,00**	**81,3**	**0,0**
Centro de Reabilitação Profissional de Gestão Participada				**512.650,00**	**511.928,00**	**511.928,00**	**99,9**	**99,9**
Serviços de Coordenação Central e Regional				**2.315.130,00**	**1.990.940,55**	**1.051.880,45**	**86,0**	**45,4**
OUTRAS INFRA-ESTRUTURAS FÍSICAS				**719.450,00**	**8.213,40**	**8.213,40**	**1,1**	**1,1**
Pólos de Formação				719.450,00	8.213,40	8.213,40	1,1	1,1
Funcionamento, Organização e Gestão Internas				**10.254.300,00**	**6.991.026,88**	**6.088.270,16**	**68,2**	**59,4**
Funcionamento, Organização e Gestão Internas				**9.667.359,00**	**6.726.427,90**	**5.871.519,94**	**69,6**	**60,7**
FUNCIONAMENTO - POEFDS E POR				**586.941,00**	**264.598,98**	**216.750,22**	**45,1**	**36,9**
Funcionamento - POR				0,00	0,00	0,00		
Funcionamento - POPH				586.941,00	264.598,98	216.750,22	45,1	36,9
RECURSOS HUMANOS				**126.818.939,00**	**111.397.748,83**	**110.967.053,11**	**87,8**	**87,5**
GESTÃO DE RECURSOS HUMANOS				**125.689.770,00**	**110.987.192,71**	**110.708.964,44**	**88,3**	**88,1**
Centros de Emprego				50.727.175,00	45.088.111,65	44.920.360,29	88,9	88,6
Centros de Formação Profissional				36.037.885,00	32.193.871,35	32.186.881,71	89,3	89,3
Centros de Reabilitação Profissional				1.187.194,00	899.105,08	899.105,08	75,7	75,7
Serviços de Coordenação Central e Regional				33.478.415,00	29.626.011,46	29.524.519,76	88,5	88,2
POR				514.152,00	351.890,46	351.890,16	68,4	68,4
Pessoal Deslocado em Diversos Serviços				3.744.949,00	2.828.202,71	2.826.207,44	75,5	75,5
DESENVOLVIMENTO DOS RECURSOS HUMANOS				**770.669,00**	**260.077,71**	**192.985,48**	**33,7**	**25,0**
Formação Interna - Acções				770.669,00	260.077,71	192.985,48	33,7	25,0
Acção Social				**358.500,00**	**150.478,41**	**65.103,19**	**42,0**	**18,2**
INFORMATIZAÇÃO				**13.000.411,00**	**11.173.358,70**	**9.618.293,20**	**85,9**	**74,0**
Hardware				**3.961.052,00**	**3.149.628,09**	**2.823.933,66**	**79,5**	**71,3**
Software				**5.055.812,00**	**4.799.970,17**	**4.501.907,23**	**94,9**	**89,0**
Comunicação				**3.937.757,00**	**3.182.164,13**	**2.254.555,39**	**80,8**	**57,3**
Outros				**45.790,00**	**41.596,31**	**37.896,92**	**90,8**	**82,8**
INFORMAÇÃO CIENTÍFICA E DOCUMENTAÇÃO				**171.000,00**	**93.820,46**	**80.504,12**	**54,9**	**47,1**
INFORMAÇÃO CIENTÍFICA E DOCUMENTAÇÃO				**171.000,00**	**93.820,46**	**80.504,12**	**54,9**	**47,1**
Informação Científica e Técnica				80.000,00	58.478,06	52.973,72	73,1	66,2
Actividade Editorial				70.000,00	23.534,40	18.674,40	33,6	26,7
Informação Interna				21.000,00	11.808,00	8.856,00	56,2	42,2
GESTÃO DE CENTROS				**48.863,00**	**0,00**	**0,00**	**0,0**	**0,0**
Centros de Emprego				**32.965,00**	**0,00**	**0,00**	**0,0**	**0,0**
Centros de Formação Profissional				**13.398,00**	**0,00**	**0,00**	**0,0**	**0,0**
Centros de Reabilitação Profissional				**2.500,00**	**0,00**	**0,00**	**0,0**	**0,0**
PROG 6 - OUTROS				**24.550.000,00**	**3.045.826,25**	**3.045.826,25**	**12,4**	**12,4**
Restituições de Apoios Comunitários				**4.000.000,00**	**3.045.826,25**	**3.045.826,25**	**76,1**	**76,1**
Constituição de Reserva				**20.550.000,00**	**0,00**	**0,00**	**0,0**	**0,0**
ORGANISMO INTERMÉDIO	**3.000**	**5.673**	**189,1**	**75.065.942,00**	**44.386.214,59**	**44.386.214,59**	**59,1**	**59,1**
TOTAL				**674.671.007,00**	**389.720.035,14**	**362.819.726,22**	**57,8**	**53,8**

(*) Número de pessoas envolvidas em componentes de medidas (ex.: majorações em ILE) cuja meta já está contemplada na medida principal.
(**) A execução física destas medidas não é contabilizada em número de abrangidos ou pessoas apoiadas, pelo que não pode ser adicionada à execução das restantes medidas.
(***) Este número inclui as colocações de desempregados e empregados
(1) Inclui a actividade realizada no âmbito das Iniciativas Locais de Emprego - Serviços de Apoio à Família

Metas e Execução Física Agregadas por:

	Pessoas:	210.264	167.821
a)	Informação e Orientação Profissional		
b)	Estruturas:	25	
c)	Feiras:	95	2
d)	Cooperativas (Investimento):	59	
f)	Prémios de Igualdade de Oportunidades		
g)	Programa de Apoio à Iniciativa Privada (PAIPS)		