



## RELATÓRIO MENSAL

### EXECUÇÃO FÍSICA E FINANCEIRA

Valores acumulados a 31 de Agosto de 2009



## RELATÓRIO MENSAL DE EXECUÇÃO FÍSICA E FINANCEIRA

### ESTRUTURA

#### IEFP + CGP, I.P.

##### COMPARAÇÃO PARA O PERÍODO 2007-2009

EXECUÇÃO FÍSICA E FINANCEIRA DAS ÁREAS DE INTERVENÇÃO PÁG. 5

EXECUÇÃO FÍSICA E FINANCEIRA POR PROGRAMA E MEDIDA PÁG. 8

##### ACTIVIDADE DESENVOLVIDA EM 2009

EXECUÇÃO FÍSICA E FINANCEIRA DAS ÁREAS DE INTERVENÇÃO PÁG. 11

EXECUÇÃO FÍSICA E FINANCEIRA POR PROGRAMA E MEDIDA PÁG. 14

#### SÍNTESE DA EXECUÇÃO FINANCEIRA

RECEITA PÁG. 17

DESPESA POR ORÇAMENTO PARCELAR E PROGRAMA PÁG. 19

#### NORTE

EXECUÇÃO FÍSICA E FINANCEIRA DAS ÁREAS DE INTERVENÇÃO PÁG. 21

EXECUÇÃO FÍSICA E FINANCEIRA POR PROGRAMA E MEDIDA PÁG. 24

#### CENTRO

EXECUÇÃO FÍSICA E FINANCEIRA DAS ÁREAS DE INTERVENÇÃO PÁG. 27

EXECUÇÃO FÍSICA E FINANCEIRA POR PROGRAMA E MEDIDA PÁG. 30

#### LISBOA E VALE DO TEJO

EXECUÇÃO FÍSICA E FINANCEIRA DAS ÁREAS DE INTERVENÇÃO PÁG. 33

EXECUÇÃO FÍSICA E FINANCEIRA POR PROGRAMA E MEDIDA PÁG. 36

#### ALENTEJO

EXECUÇÃO FÍSICA E FINANCEIRA DAS ÁREAS DE INTERVENÇÃO PÁG. 39

EXECUÇÃO FÍSICA E FINANCEIRA POR PROGRAMA E MEDIDA PÁG. 42

#### ALGARVE

EXECUÇÃO FÍSICA E FINANCEIRA DAS ÁREAS DE INTERVENÇÃO PÁG. 45

EXECUÇÃO FÍSICA E FINANCEIRA POR PROGRAMA E MEDIDA PÁG. 48

#### SERVIÇOS CENTRAIS E CENTROS DE GESTÃO PARTICIPADA

EXECUÇÃO FÍSICA E FINANCEIRA POR PROGRAMA E MEDIDA PÁG. 51



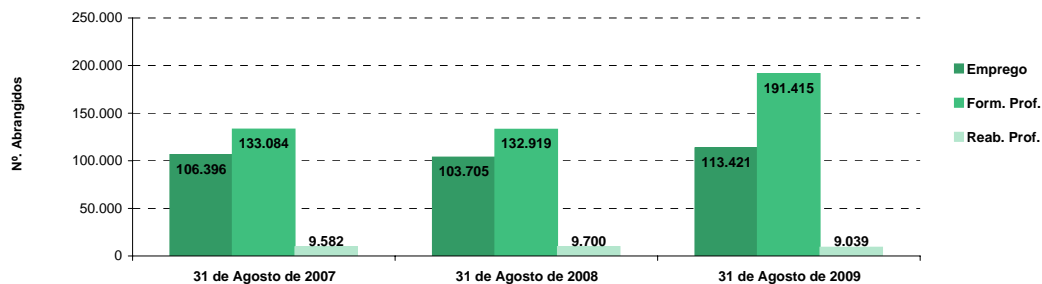
## IEFP, I.P. + CGP: COMPARAÇÃO 2007-2009

### EXECUÇÃO FÍSICA E FINANCEIRA

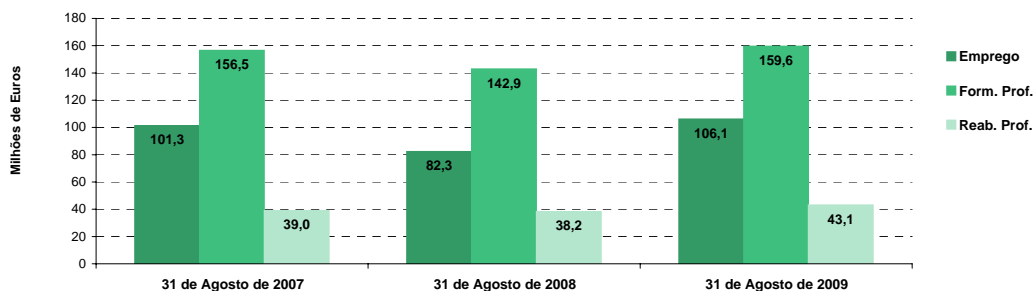
Valores acumulados ao final do período

ÁREAS DE INTERVENÇÃO	31 de Agosto de 2007		31 de Agosto de 2008		31 de Agosto de 2009		Var.% 2007-09		Var.% 2008-09	
	Abrangidos	Pagamento	Abrangidos	Pagamento	Abrangidos	Pagamento	Abrang.	Pagam.	Abrang.	Pagam.
<b>EMPREGO</b>	106.396	101.322.753,77	103.705	82.262.516,93	113.421	106.138.933,19	6,6	4,8	9,4	29,0
Programas de Emprego	67.484	101.322.753,77	63.892	82.262.516,93	74.449	106.138.933,19	10,3	4,8	16,5	29,0
Prod. de Instrumentos Téc. de Sup. à Act. de Colocação	38.912	0,00	39.813	0,00	38.972	0,00	0,2	-	-2,1	-
<b>FORMAÇÃO PROFISSIONAL</b>	133.084	156.535.851,93	132.919	142.922.197,58	191.415	159.573.487,24	43,8	1,9	44,0	11,7
<b>REABILITAÇÃO PROFISSIONAL</b>	9.582	38.968.782,40	9.700	38.156.926,95	9.039	43.061.080,83	-5,7	10,5	-6,8	12,9
<b>TOTAL</b>	249.062	296.827.388,10	246.324	263.341.641,46	313.875	308.773.501,26	26,0	4,0	27,4	17,3
<b>Informação e Orientação Profissional</b>	84.961	23.655,50	64.202	74.516,42	77.656	74.880,00	-8,6	216,5	21,0	0,5

#### Execução Física por Área de Actividade



#### Execução Financeira por Área de Actividade



PROGRAMAS DE EMPREGO	31 de Agosto de 2007		31 de Agosto de 2008		31 de Agosto de 2009		Var.% 2007-09		Var.% 2008-09	
	Abrangidos	Pagamento	Abrangidos	Pagamento	Abrangidos	Pagamento	Abrang.	Pagam.	Abrang.	Pagam.
<b>PROGRAMAS DE FORMAÇÃO E EMPREGO</b>	<b>16.741</b>	<b>30.357.067,39</b>	<b>16.108</b>	<b>29.224.120,69</b>	<b>22.078</b>	<b>43.564.886,95</b>	<b>31,9</b>	<b>43,5</b>	<b>37,1</b>	<b>49,1</b>
Programa Rotação Emprego - Formação	2	7.289,72		0,00		0,00	-100,0	-100,0	-	-
Bolsas de Formação da Iniciativa do Trabalhador	520	602.838,92	582	608.331,06	772	648.399,95	48,5	7,6	32,6	6,6
Estágios Profissionais - Port. 268/1997	15.095	26.302.055,67	15.175	23.974.334,80	8.625	12.079.668,72	-42,9	-54,1	-43,2	-49,6
Estágios Profissionais para Luso Descendentes	28	94.226,17	3	2.442,27	6	0,00	-78,6	-100,0	100,0	-100,0
Estágios Profissionais na Administração Pública	432	1.827.589,34		0,00		0,00	-100,0	-100,0	-	-
Estágios Profissionais - INOV-ART	-	-	-	4.250.000,00		1.700.000,00	-	-	-	-60,0
Estágios Profissionais - PECSRL	23	43.746,56	25	66.731,05	12	16.796,96	-47,8	-61,6	-52,0	-74,8
Estágios Profissionais - INOV-JOVEM	641	1.479.321,01	323	322.281,51	6.496	16.319.507,43	913,4	1.003,2	1.911,1	4.963,7
Estágios Profissionais	-	-	-	-	5.562	11.969.511,57	-	-	-	-
Estágios Qualificação-Emprego	-	-	-	-	605	831.002,32	-	-	-	-
<b>CRIAÇÃO DE EMPREGO E EMPRESAS</b>	<b>3.900</b>	<b>35.454.471,98</b>	<b>3.479</b>	<b>31.059.765,45</b>	<b>4.889</b>	<b>32.005.073,77</b>	<b>25,4</b>	<b>-9,7</b>	<b>40,5</b>	<b>3,0</b>
Fundo de Apoio ao Inv. Criad. Emp. Alentejo (FAIA) - PREA		630.510,32		288.472,76		0,00	-	-100,0	-	-100,0
(1) (*) Programa de Estímulo à Oferta de Emprego - Investimento	1.339	14.547.213,35	1.370	12.560.785,86	1.225	12.969.977,19	-8,5	-10,8	-10,6	3,3
(1) ILE - Criação de Postos de Trabalho	1.980	13.907.692,50	1.898	12.873.506,45	1.726	12.824.430,13	-12,8	-7,8	-9,1	-0,4
(1) (*) ILE - Majorações	461	1.137.024,81	467	980.046,49	378	876.304,10	-18,0	-22,9	-19,1	-10,6
CPE - Criação de Postos de Trabalho	1.082	1.599.102,94	870	1.356.014,36	871	1.057.325,55	-19,5	-33,9	0,1	-22,0
(*) CPE - Majorações	13	19.161,80	4	14.905,17	7	11.281,02	-46,2	-41,1	75,0	-24,3
Apoios à Contratação	578	2.581.610,60	529	2.342.497,20	403	2.285.296,08	-30,3	-11,5	-23,8	-2,4
(*) Apoios à Contratação - Majorações	30	21.155,28	7	0,00	23	0,00	-23,3	-100,0	228,6	-
(**) Prémio de Igualdade de Oportunidades - Majorações	16	190.587,95	22	142.536,84	13	129.384,01	-18,8	-32,1	-40,9	-9,2
Apoio à Conversão de Contratos	124	223.589,20	117	213.424,92	93	180.914,08	-25,0	-19,1	-20,5	-15,2
Apoios à Contratação - PECSRL	1	16.515,60	1	17.111,22		0,00	-100,0	-100,0	-100,0	-100,0
Apoio à Integração - INOV-JOVEM	63	359.276,66	7	61.536,84		0,00	-100,0	-100,0	-100,0	-100,0
Prémio de Integração - PFITMAD	17	0,00	-	0,00		0,00	-100,0	-	-	-
Prémio de Colocação	16	41.106,00	15	29.376,06	16	31.441,50	0,0	-23,5	6,7	7,0
Apoios à Contratação para Jovens	-	-	-	-	1.644	1.492.237,00	-	-	-	-
Apoios à Cont. para Adultos e Públicos Esp.	-	-	-	-	114	60.000,00	-	-	-	-
Promoção do Artesanato - Artesãos	13	25.862,68	21	8.073,22	16	34.142,77	23,1	32,0	-23,8	322,9
PRODESCOOP - Cooperativas - Criação de Postos de Trabalho	26	154.062,29	21	171.478,06	6	52.340,34	-76,9	-66,0	-71,4	-69,5
<b>MERCADO SOCIAL DE EMPREGO</b>	<b>45.144</b>	<b>28.671.466,91</b>	<b>43.223</b>	<b>17.475.891,96</b>	<b>46.592</b>	<b>26.345.033,69</b>	<b>3,2</b>	<b>-8,1</b>	<b>7,8</b>	<b>50,8</b>
Secretariado Técnico da Comissão do MSE		279,75		0,00		0,00	-	-100,0	-	-
(*) Empresas de Inserção - Investimento	40	106.140,55	18	106.147,16	17	105.995,07	-57,5	-0,1	-5,6	-0,1
Empresas de Inserção - Profissionalização	3.267	6.067.559,91	3.023	5.196.242,46	2.924	5.255.591,74	-10,5	-13,4	-3,3	1,1
(*) Empresas de Inserção - Formação	701	628.974,41	693	592.772,90	599	595.606,87	-14,6	-5,3	-13,6	0,5
Empresas de Inserção - Prémio Integração	60	283.887,60	52	302.871,36	32	180.819,60	-46,7	-36,3	-38,5	-40,3
Inserção - Emprego - Actividade de Interesse Social		753,15		0,00		0,00	-	-100,0	-	-
(2) Programas Ocupacionais - Carençados	4.211	5.976.398,10	4.406	6.068.428,06	2.721	5.261.551,13	-35,4	-12,0	-38,2	-13,3
Programas Ocupacionais - Subsidiados	36.611	14.170.950,20	35.385	5.073.199,01	26.704	11.296.094,19	-27,1	-20,3	-24,5	122,7
Contrato Emprego Inserção	-	-	-	-	10.926	315.443,66	-	-	-	-
Contrato Emprego Inserção +	-	-	-	-	3.258	3.223.760,56	-	-	-	-
(**) Programa de Apoio à Iniciativa Privada (PAIPS)	6	36.513,00	1	88.951,38		61.388,96	-100,0	68,1	-100,0	-31,0
Despacho Conjunto ME/MSST	354	1.067.278,46		0,00		0,00	-100,0	-100,0	-	-
Despacho Conjunto SEEF/SET	71	177.537,55		899,14		0,00	-100,0	-100,0	-	-100,0
Despacho Conjunto MSST/MC - Prog. Cultura Emprego	195	15.895,02		0,00		0,00	-100,0	-100,0	-	-
Protocolo União das Misericórdias/IEFP, I.P.		30.440,08		12.890,51		0,00	-	-100,0	-	-100,0
Protocolo REAPN/IEFP, I.P.		6.889,69		2.191,68		0,00	-	-100,0	-	-100,0
Despacho Conjunto MAI/MTSS - Prevenção de Fogos Florestais	375	101.969,44	357	31.298,30	27	48.781,91	-92,8	-52,2	-92,4	55,9
<b>OUTRAS MEDIDAS DE PROMOÇÃO DO EMPREGO</b>	<b>1.699</b>	<b>4.882.037,45</b>	<b>1.082</b>	<b>2.803.226,22</b>	<b>890</b>	<b>1.983.198,92</b>	<b>-47,6</b>	<b>-59,4</b>	<b>-17,7</b>	<b>-29,3</b>
Incentivos à Mobilidade Geográfica e Profissional - PEPS	5	43.430,50		2.500,00		0,00	-100,0	-100,0	-	-100,0
Incent. à Mobilidade - PECSRL		7.392,00		0,00		0,00	-	-100,0	-	-
<b>FUNDO DE AJUSTAMENTO À GLOBALIZAÇÃO - FEG</b>		<b>0,00</b>		<b>22.622,17</b>		<b>23.362,39</b>				
Apoios a Novos Empreendedores	-	-	-	17.958,38		0,00	-	-	-	-100,0
Apoios à Inserção	-	-	-	-		6.626,96	-	-	-	-
Apoio ao Empreendedorismo	-	-	-	-		11.406,77	-	-	-	-
Planos de Integração	-	-	-	-		4.582,75	-	-	-	-
Bolsa de Formação	-	-	-	4.663,79		745,91	-	-	-	-84,0
<b>FORMAÇÃO DE AGENTES DA POLÍTICA DE EMPREGO</b>		<b>6.639,79</b>		<b>0,00</b>		<b>0,00</b>		<b>-100,0</b>		
Formação de Animadores de UNIVAS e Clubes de Emprego		6.235,74		0,00		0,00	-	-100,0	-	-
Formação de Técnicos de Reabilitação		404,05		0,00		0,00	-	-100,0	-	-
<b>EMPREGO - FAMÍLIA</b>	<b>29</b>	<b>12.035,16</b>		<b>0,00</b>		<b>0,00</b>	<b>-100,0</b>	<b>-100,0</b>		
Emprego - Família - PI Beira Interior	13	3.603,94		0,00		0,00	-100,0	-100,0	-	-
Emprego - Família - PEPS	16	8.431,22		0,00		0,00	-100,0	-100,0	-	-
<b>PLANOS REGIONAIS DE EMPREGO, REDES E PACTOS</b>	<b>511</b>	<b>1.938.907,02</b>	<b>17</b>	<b>182.837,86</b>		<b>99.949,02</b>	<b>-100,0</b>	<b>-94,8</b>	<b>-100,0</b>	<b>-45,3</b>
Plano Reg. de Emp. p/ Trás-os-Montes - PRETMAD - Medidas Inovadoras	88	252.475,60		0,00		0,00	-100,0	-100,0	-	-
Plano Reg. de Emp. p/ Península de Setúbal	72	524.253,22	9	40.724,47		0,00	-100,0	-100,0	-100,0	-100,0
Prog. de Promoção de Emprego p/ Distrito Porto - PROPEP	279	833.097,38		3.604,91		99.949,02	-100,0	-88,0	-	2.672,6
Plano de Intervenção p/ Vales do Ave e Cávado - PIAVE	72	329.080,82	8	138.508,48		0,00	-100,0	-100,0	-100,0	-100,0
<b>PROGRAMA VIDA - EMPREGO</b>	<b>1.154</b>	<b>2.873.632,98</b>	<b>1.065</b>	<b>2.595.266,19</b>	<b>890</b>	<b>1.859.887,51</b>	<b>-22,9</b>	<b>-35,3</b>	<b>-16,4</b>	<b>-28,3</b>
Despesas com Pessoal		306.895,62		287.342,12		61.910,09	-	-79,8	-	-78,5
Funcionamento - Agências Regionais		5.543,30		3.145,04		341,17	-	-93,8	-	-89,2
Mediação para a Formação e o Emprego	71	473.336,41	54	370.531,15	13	75.011,52	-81,7	-84,2	-75,9	-79,8
Estágios de Integração Sócio-Profissional	522	962.560,52	427	734.453,12	439	751.970,57	-15,9	-21,9	2,8	2,4
Prémio de Integração Sócio-Profissional	28	101.350,80	80	117.122,40	22	61.736,63	-21,4	-39,1	-72,5	-47,3
Apoios ao Emprego	533	1.023.946,33	504	1.082.672,36	416	908.917,53	-22,0	-11,2	-17,5	-16,0
<b>ESTRUTURAS E OUTROS APOIOS PARA PROMOÇÃO DO EMPREGO</b>		<b>1.957.710,04</b>		<b>1.699.512,61</b>		<b>2.240.739,86</b>		<b>-14,5</b>		<b>31,8</b>
(**) Promoção do Artesanato - Feiras	2	162.172,34	6	0,00	2	4.900,00	0,0	-97,0	-66,7	-
(**) PRODESCOOP - Cooperativas - Investimento	16	439.834,19	23	480.218,37	1	43.294,35	-93,8	-90,2	-95,7	-91,0
<b>PROM. DE EST. E SERV. DE AP. À INSERÇÃO PROFISSIONAL</b>		<b>1.355.703,51</b>		<b>1.219.294,24</b>		<b>2.192.545,51</b>		<b>61,7</b>		<b>79,8</b>
(**) Unidades de Inserção na Vida Activa (UNIVAS)	336	1.347.525,18	299	1.209.707,92	258	666.916,81	-23,2	-50,5	-13,7	-44,9
(**) Clubes de Emprego	13	8.178,33	11	9.586,32	14	3.367,41	7,7	-58,8	27,3	-64,9
(**) GIP - Gabinetes de Inserção Profissional	-	-	-	-		1.522.261,29	-	-	-	-
<b>TOTAL</b>	<b>67.484</b>	<b>101.322.753,77</b>	<b>63.892</b>	<b>82.262.516,93</b>	<b>74.449</b>	<b>106.138.933,19</b>	<b>10,3</b>	<b>4,8</b>	<b>16,5</b>	<b>29,0</b>

(\*) Número de pessoas envolvidas em componentes de medidas (ex.: majorações em ILE) cuja meta já está contemplada na medida principal.

(\*\*) A execução física destas medidas não é contabilizada em número de abrangidos ou pessoas apoiadas, pelo que não pode ser adicionada à execução das restantes medidas.

(1) A partir de 2007, a actividade física e financeira realizada em Iniciativas Locais de Emprego (ILE) no âmbito dos Serviços de Apoio à Família é registada nas correspondentes rubricas ao abrigo do PEOE.

FORMAÇÃO PROFISSIONAL	31 de Agosto de 2007		31 de Agosto de 2008		31 de Agosto de 2009		Var.% 2007-09		Var.% 2008-09	
	Abrangidos	Pagamento	Abrangidos	Pagamento	Abrangidos	Pagamento	Abrang.	Pagam.	Abrang.	Pagam.
Sistema de Aprendizagem - Gestão Directa	8.164	14.761.819,79	7.518	14.059.254,98	8.023	14.306.325,14	-1,7	-3,1	6,7	1,8
Sistema de Aprendizagem - Entidades Externas	5.498	17.744.390,36	2.899	9.300.134,55	3.112	8.418.023,24	-43,4	-52,6	7,3	-9,5
Sistema de Aprendizagem - Saldos		1.401.982,93		366.763,66		281.636,34	-	-79,9	-	-23,2
Form. Qualificante c/ Vista Integração Mercado Trabalho	227	271.721,41	42	72.901,39		0,00	-100,0	-100,0	-100,0	-100,0
Cursos de Educação e Formação de Jovens	8.232	10.924.687,62	6.826	8.579.370,19	5.171	5.749.372,40	-37,2	-47,4	-24,2	-33,0
Cursos de Especialização Tecnológica	180	228.980,14	143	150.946,83	16	4.773,14	-91,1	-97,9	-88,8	-96,8
Ações de Formação Contínua	21.799	1.209.595,42	17.306	931.397,75		0,00	-100,0	-100,0	-100,0	-100,0
Consultoria, Form., Inovação, Organiz. e Gestão Rec. Humanos		2.752.492,87		999.594,13		0,00	-	-100,0	-	-100,0
Reconhecimento e Validação de Competências	6.237	3.321.638,36	8.246	5.926.205,39	11.693	6.060.695,47	87,5	82,5	41,8	2,3
Formação Contínua - Activos Qualificados	83	60.922,45	20	40.965,14		0,00	-100,0	-100,0	-100,0	-100,0
Portugal Acolhe	1.030	63.676,77	1.641	162.832,45	1.742	253.941,68	69,1	298,8	6,2	56,0
Formação Modular	-	-	7.554	528.490,25	57.066	5.439.407,86	-	-	655,4	929,2
Programa Qualificação-Emprego	-	-	-	-	5.566	6.705.719,30	-	-	-	-
Formação Profissional para Desempregados	8.708	10.070.510,21	3.261	1.476.537,24		3.559,98	-100,0	-100,0	-100,0	-99,8
Cursos de Educação e Formação de Adultos	13.225	27.176.204,15	19.214	38.489.972,02	27.153	47.280.234,65	105,3	74,0	41,3	22,8
Formação e Inserção de Jovens (GESTIC) - PI Beira Interior	49	32.752,08		0,00		0,00	-100,0	-100,0	-	-
Apoio ao Desenv. do Artesanato e do Património Nat., Cult.e Urb. - F.Inicial - P	150	258.634,91		0,00		0,00	-100,0	-100,0	-	-
Formação de Desempregados Qualificados (FORDESQ) - PEPS	1.436	1.544.047,22	3	0,00		0,00	-100,0	-100,0	-100,0	-
Formação de Desempregados Qualificados - Gestão Directa	2.757	3.623.204,88	1.406	1.742.287,21		0,00	-100,0	-100,0	-100,0	-100,0
Formação de Formadores	1.112	132.223,58	1.178	110.932,49	1.690	96.132,37	52,0	-27,3	43,5	-13,3
Formação Profissional de Grupos Desfavorecidos - Ações Directas	293	485.181,60	73	162.929,88		0,00	-100,0	-100,0	-100,0	-100,0
Formação Especial	55	196.731,43	19	94.292,89	14	31.570,12	-74,5	-84,0	-26,3	-66,5
Formação para a Inclusão	-	-	-	-	141	52.794,26	-	-	-	-
<b>IEFP, I.P. (Centros de Emprego + Centros de Formação Profissional de Ges</b>	<b>79.235</b>	<b>96.261.398,18</b>	<b>77.349</b>	<b>83.195.808,44</b>	<b>121.387</b>	<b>94.684.185,95</b>	<b>53,2</b>	<b>-1,6</b>	<b>56,9</b>	<b>13,8</b>
Centros de Gestão Participada	53.849	51.831.126,24	55.570	51.424.779,65	70.028	57.198.714,27	30,0	10,4	26,0	11,2
Ações em Cooperação com Outras Entidades		8.443.327,51		8.301.609,49		7.690.587,02	-	-8,9	-	-7,4
<b>TOTAL</b>	<b>133.084</b>	<b>156.535.851,93</b>	<b>132.919</b>	<b>142.922.197,58</b>	<b>191.415</b>	<b>159.573.487,24</b>	<b>43,8</b>	<b>1,9</b>	<b>44,0</b>	<b>11,7</b>

REABILITAÇÃO PROFISSIONAL DE PESSOAS COM DEFICIÊNCIA	31 de Agosto de 2007		31 de Agosto de 2008		31 de Agosto de 2009		Var.% 2007-09		Var.% 2008-09	
	Abrangidos	Pagamento	Abrangidos	Pagamento	Abrangidos	Pagamento	Abrang.	Pagam.	Abrang.	Pagam.
Aval. e Orientação Prof. de Pessoas com Deficiência	679	338.621,77	803	21.765,50	534	53.094,20	-21,4	-84,3	-33,5	143,9
Pré-Profissionalização	256	140.334,71	156	109.629,89	158	18.506,43	-38,3	-86,8	1,3	-83,1
Form. para Pessoas com Deficiência - Ações em Cooperação	5.023	28.348.183,57	5.053	28.818.903,98	5.005	11.429.446,04	-0,4	-59,7	-0,9	-60,3
Readaptação ao Trabalho	62	276.749,50	55	7.310,79	51	0,00	-17,7	-100,0	-7,3	-100,0
Incentivos ao Emp. de Pess. com Deficiência	176	1.076.087,97	283	1.264.705,22	220	1.324.612,06	25,0	23,1	-22,3	4,7
Apoio a Actividades Independentes	6	79.019,81	2	33.798,84	2	36.564,13	-66,7	-53,7	0,0	8,2
Emprego Protegido - Cent. de Emp. Protegido	377	1.198.401,40	254	907.218,20	254	801.002,60	-32,6	-33,2	0,0	-11,7
Emprego Protegido - Enclaves	162	276.682,89	163	331.676,69	169	245.857,03	4,3	-11,1	3,7	-25,9
Prémio de Mérito		4.000,97		49.957,59		5.017,72	-	25,4	-	-90,0
Apoio à Colocação e Acompanhamento Pós - Colocação	1.051	459.506,25	1.106	56.365,42	1.007	242.670,38	-4,2	-47,2	-9,0	330,5
OED Lisboa		83.797,27		102.703,91		89.737,64	-	7,1	-	-12,6
Ajudas Técnicas e Triciclos	214	1.251.485,09	187	936.909,34	169	1.430.331,66	-21,0	14,3	-9,6	52,7
Centros e Unidades de Reabilitação Profissional		8.737,20		6.309,22		0,00	-	-100,0	-	-100,0
Centros de Gestão Participada - Reabilitação	1.576	5.427.174,00	1.638	5.509.672,36	1.470	5.380.773,00	-6,7	-0,9	-10,3	-2,3
Organismo Intermédio		0,00		0,00		22.003.467,94	-	-	-	-
<b>TOTAL</b>	<b>9.582</b>	<b>38.968.782,40</b>	<b>9.700</b>	<b>38.156.926,95</b>	<b>9.039</b>	<b>43.061.080,83</b>	<b>-5,7</b>	<b>10,5</b>	<b>-6,8</b>	<b>12,9</b>

DESIGNAÇÃO DA DESPESA	31 de Agosto de 2007		31 de Agosto de 2008		31 de Agosto de 2009		Var.% 2007-09		Var.% 2008-09	
	Abrangidos	Pagamento	Abrangidos	Pagamento	Abrangidos	Pagamento	Abrang.	Pagam.	Abrang.	Pagam.
<b>PROG. 1 - INTERV. ESTRUT. NOS DOMÍNIOS DO EMPREGO E DA FORM. PROF.</b>	<b>153.104</b>	<b>222.635.659,74</b>	<b>151.762</b>	<b>197.437.001,04</b>	<b>218.227</b>	<b>235.230.589,34</b>	<b>42,5</b>	<b>5,7</b>	<b>43,8</b>	<b>19,1</b>
<b>PROMOÇÃO DA EMPREGABILIDADE E DO EMPREGO</b>	<b>93.767</b>	<b>124.590.714,19</b>	<b>91.526</b>	<b>105.932.883,62</b>	<b>141.620</b>	<b>138.068.576,15</b>	<b>51,0</b>	<b>10,8</b>	<b>54,7</b>	<b>30,3</b>
<b>PROM. A FORM. QUALIFICANTE E A TRANSIÇÃO P/A VIDA ACTIVA</b>	<b>21.932</b>	<b>44.839.270,72</b>	<b>17.065</b>	<b>31.918.710,38</b>	<b>16.322</b>	<b>28.760.130,26</b>	<b>-25,6</b>	<b>-35,9</b>	<b>-4,4</b>	<b>-9,9</b>
Sistema de Aprendizagem - Gestão Directa	8.164	14.761.819,79	7.518	14.059.254,98	8.023	14.306.325,14	-1,7	-3,1	6,7	1,8
Sistema de Aprendizagem - Entidades Externas	5.498	17.744.390,36	2.899	9.300.134,55	3.112	8.418.023,24	-43,4	-52,6	7,3	-9,5
Sistema de Aprendizagem - Saldos	180	1.401.982,93		366.763,66		281.636,34	-	-79,9	-	-23,2
Form. Qualificante c/ Vista Integração Mercado Trabalho	227	271.721,41	42	72.901,39		0,00	-100,0	-100,0	-100,0	-100,0
Cursos de Educação e Formação de Jovens	7.863	10.430.376,09	6.463	7.968.708,97	5.171	5.749.372,40	-34,2	-44,9	-20,0	-27,9
Cursos de Especialização Tecnológica	180	228.980,14	143	150.946,83	16	4.773,14	-91,1	-97,9	-88,8	-96,8
<b>FORMAÇÃO AO LONGO DA VIDA E ADAPTABILIDADE</b>	<b>29.807</b>	<b>8.097.179,50</b>	<b>35.716</b>	<b>9.300.800,44</b>	<b>76.839</b>	<b>19.108.164,26</b>	<b>157,8</b>	<b>136,0</b>	<b>115,1</b>	<b>105,4</b>
Acções de Formação Contínua	21.799	1.209.595,42	17.306	931.397,75		0,00	-100,0	-100,0	-100,0	-100,0
Consultoria, Form., Inovação, Organiz. e Gestão Rec. Humanos		2.752.492,87		999.594,13		0,00	-	-100,0	-	-100,0
Programa Rotação Emprego - Formação	2	7.289,72		0,00		0,00	-100,0	-100,0	-	-
Bolsas de Formação da Iniciativa do Trabalhador	520	602.838,92	582	608.331,06	772	648.399,95	48,5	7,6	32,6	6,6
Reconhecimento e Validação de Competências	6.237	3.321.638,36	8.246	5.926.205,39	11.693	6.060.695,47	87,5	82,5	41,8	2,3
Formação Contínua - Activos Qualificados	83	60.922,45	20	40.965,14		0,00	-100,0	-100,0	-100,0	-100,0
Portugal Acolhe	1.030	63.676,77	1.641	162.832,45	1.742	253.941,68	69,1	298,8	6,2	56,0
Cursos de Educação e Formação de Adultos - Empregados	136	78.724,99	367	102.984,27		0,00	-100,0	-100,0	-100,0	-100,0
Formação Modular	-	-	7.554	528.490,25	57.066	5.439.407,86	-	-	655,4	929,2
Programa Qualificação-Emprego	-	-	-	-	5.566	6.705.719,30	-	-	-	-
<b>QUALIFICAÇÃO E INSERÇÃO PROF. PARA DESEMPREGADOS</b>	<b>41.295</b>	<b>69.704.581,64</b>	<b>38.389</b>	<b>64.243.977,24</b>	<b>41.951</b>	<b>73.863.977,24</b>	<b>1,6</b>	<b>6,0</b>	<b>9,3</b>	<b>15,0</b>
Formação Profissional para Desempregados	8.708	10.070.510,21	3.261	1.476.537,24		3.559,98	-100,0	-100,0	-100,0	-99,8
Cursos de Educação e Formação de Adultos	12.271	25.457.249,63	18.178	36.436.949,44	27.153	47.280.234,65	121,3	85,7	49,4	29,8
Estágios Profissionais - Port. 268/1997	15.095	26.302.055,67	15.175	23.974.334,80	8.625	12.079.668,72	-42,9	-54,1	-43,2	-49,6
Estágios Profissionais para Luso Descendentes	28	94.226,17	3	2.442,27	6	0,00	-78,6	-100,0	100,0	-100,0
Estágios Profissionais na Administração Pública	432	1.827.589,34		0,00		0,00	-100,0	-100,0	-	-
Estágios Profissionais - INOV-ART	-	-	-	-		1.700.000,00	-	-	-	-
Estágios Profissionais	-	-	-	-	5.562	11.969.511,57	-	-	-	-
Estágios Profissionais - Qualificação Emprego	-	-	-	-	605	831.002,32	-	-	-	-
Formação e Inserção de Jovens (GESTIC) - PI Beira Interior	49	32.752,08		0,00		0,00	-100,0	-100,0	-	-
Apoio ao Desenv. do Artesanato e do Património Natural, Cult.e Urb. - F.Inicial - PEPS	150	258.634,91		0,00		0,00	-100,0	-100,0	-	-
Formação de Desempregados Qualificados (FORDESQ) - PEPS	1.436	1.544.047,22	3	0,00		0,00	-100,0	-100,0	-100,0	-
Formação de Desempregados Qualificados - Gestão Directa	2.757	3.623.204,88	1.406	1.742.287,21		0,00	-100,0	-100,0	-100,0	-100,0
Cursos de Educação e Form. Jovens - Novo Emprego	369	494.311,53	363	610.661,22		0,00	-100,0	-100,0	-100,0	-100,0
<b>APOIOS À MOBILIDADE REGIONAL E SECTORIAL</b>	<b>5</b>	<b>43.430,50</b>		<b>2.500,00</b>		<b>0,00</b>	<b>-100,0</b>	<b>-100,0</b>	<b>-</b>	<b>-100,0</b>
Incentivos à Mobilidade Geográfica e Profissional - PEPS	5	43.430,50		2.500,00		0,00	-100,0	-100,0	-	-100,0
<b>PROG. EMPREGO PARA A COMUNICAÇÃO SOCIAL REGIONAL E LOCAL - PECSRL</b>	<b>24</b>	<b>67.654,16</b>	<b>26</b>	<b>83.842,27</b>	<b>12</b>	<b>16.796,96</b>	<b>-50,0</b>	<b>-75,2</b>	<b>-53,8</b>	<b>-80,0</b>
Estágios Profissionais - PECSRL	23	43.746,56	25	66.731,05	12	16.796,96	-47,8	-61,6	-52,0	-74,8
Apoios à Contratação - PECSRL	1	16.515,60	1	17.111,22		0,00	-100,0	-100,0	-100,0	-100,0
Incent. à Mobilidade - PECSRL		7.392,00		0,00		0,00	-	-100,0	-	-
<b>PROGRAMA INOV-JOVEM</b>	<b>704</b>	<b>1.838.597,67</b>	<b>330</b>	<b>383.818,35</b>	<b>6.496</b>	<b>16.319.507,43</b>	<b>822,7</b>	<b>787,6</b>	<b>1.868,5</b>	<b>4.151,9</b>
Estágios Profissionais - INOV-JOVEM	641	1.479.321,01	323	322.281,51	6.496	16.319.507,43	913,4	1.003,2	1.911,1	4.963,7
Apoio à Integração - INOV-JOVEM	63	359.276,66	7	61.536,84		0,00	-100,0	-100,0	-100,0	-100,0
<b>APOIO À CRIAÇÃO DE EMP. NO ÂMBITO DO DESENV. LOCAL E DA ECON. SOCIAL</b>	<b>3.836</b>	<b>35.680.686,25</b>	<b>3.471</b>	<b>31.483.957,93</b>	<b>4.889</b>	<b>32.076.630,51</b>	<b>27,5</b>	<b>-10,1</b>	<b>40,9</b>	<b>1,9</b>
<b>APOIO AO INVEST. EM INIC. LOCAIS CRIADORAS DE EMPREGO</b>		<b>15.177.723,67</b>		<b>12.849.258,62</b>		<b>12.969.977,19</b>		<b>-14,5</b>		<b>0,9</b>
Fundo de Apoio ao Inv. Criad. Emp. Alentejo (FAIA) - PREA		630.510,32		288.472,76		0,00	-	-100,0	-	-100,0
(1) (*) Programa de Estímulo à Oferta de Emprego - Investimento	1.339	14.547.213,35	1.370	12.560.785,86	1.225	12.969.977,19	-8,5	-10,8	-10,6	3,3
<b>PROGRAMA DE ESTÍMULO À OFERTA DE EMPREGO</b>	<b>3.764</b>	<b>19.679.925,08</b>	<b>3.414</b>	<b>17.922.931,43</b>	<b>3.093</b>	<b>17.364.934,97</b>	<b>-17,8</b>	<b>-11,8</b>	<b>-9,4</b>	<b>-3,1</b>
(1) (*) ILE - Criação de Postos de Trabalho	1.980	13.907.692,50	1.898	12.873.506,45	1.726	12.824.430,13	-12,8	-7,8	-9,1	-0,4
(1) (*) ILE - Majorações	461	1.137.024,81	467	980.046,49	378	876.304,10	-18,0	-22,9	-19,1	-10,6
CPE - Criação de Postos de Trabalho	1.082	1.599.102,94	870	1.356.014,36	871	1.057.325,55	-19,5	-33,9	0,1	-22,0
(*) CPE - Majorações	13	19.161,80	4	14.905,17	7	11.281,02	-46,2	-41,1	75,0	-24,3
Apoios à Contratação	578	2.581.610,60	529	2.342.497,20	403	2.285.296,08	-30,3	-11,5	-23,8	-2,4
(*) Apoios à Contratação - Majorações	30	21.155,28	7	0,00	23	0,00	-23,3	-100,0	228,6	-
f) (**) Prémio de Igualdade de Oportunidades - Majorações	16	190.587,95	22	142.536,84	13	129.384,01	-18,8	-32,1	-40,9	-9,2
Apoio à Conversão de Contratos	124	223.589,20	117	213.424,92	93	180.914,08	-25,0	-19,1	-20,5	-15,2
<b>APOIO À INT. NO MERCADO DE TRABALHO</b>	<b>33</b>	<b>41.106,00</b>	<b>15</b>	<b>29.376,06</b>	<b>1.774</b>	<b>1.583.678,50</b>	<b>5.275,8</b>	<b>3.752,7</b>	<b>11.726,7</b>	<b>5.291,1</b>
Prémio de Integração - PFITMAD	17	0,00	-	0,00		0,00	-100,0	-	-	-
Prémio de Colocação	16	41.106,00	15	29.376,06	16	31.441,50	0,0	-23,5	6,7	7,0
Apoios à Contratação para Jovens	-	-	-	-	1.644	1.492.237,00	-	-	-	-
Apoios a Contratação para Adultos e Públicos Específicos	-	-	-	-	114	60.000,00	-	-	-	-
<b>APOIOS À PROMOÇÃO DO ARTESANATO</b>	<b>13</b>	<b>188.035,02</b>	<b>21</b>	<b>8.073,22</b>	<b>16</b>	<b>39.042,77</b>	<b>23,1</b>	<b>-79,2</b>	<b>-23,8</b>	<b>383,6</b>
Promoção do Artesanato - Artesãos	13	25.862,68	21	8.073,22	16	34.142,77	23,1	32,0	-23,8	322,9
c) (**) Promoção do Artesanato - Feiras	2	162.172,34	6	0,00	2	4.900,00	0,0	-97,0	-66,7	-
<b>APOIO AO DESENVOLVIMENTO COOPERATIVO</b>	<b>26</b>	<b>593.896,48</b>	<b>21</b>	<b>651.696,43</b>	<b>6</b>	<b>95.634,69</b>	<b>-76,9</b>	<b>-83,9</b>	<b>-71,4</b>	<b>-85,3</b>
d) (**) PRODESCOOP - Cooperativas - Investimento	16	439.834,19	23	480.218,37	1	43.294,35	-93,8	-90,2	-95,7	-91,0
PRODESCOOP - Cooperativas - Criação de Postos de Trabalho	26	154.062,29	21	171.478,06	6	52.340,34	-76,9	-66,0	-71,4	-69,5
<b>FUNDO EUROPEU DE AJUSTAMENTO À GLOBALIZAÇÃO - FEG</b>		<b>0,00</b>		<b>22.622,17</b>		<b>23.362,39</b>				<b>3,3</b>
Apoios a Novos Empreendedores	-	-	-	17.958,38		0,00	-	-	-	-100,0
Apoio à Inserção	-	-	-	-		6.626,96	-	-	-	-
Apoio ao Empreendedorismo	-	-	-	-		11.406,77	-	-	-	-
Planos de Integração	-	-	-	-		4.582,75	-	-	-	-
Bolsa de Formação	-	-		4.663,79		745,91	-	-	-	-84,0
<b>FORMAÇÃO DE AGENTES DA POLÍTICA DE EMPREGO</b>	<b>1.112</b>	<b>138.863,37</b>	<b>1.178</b>	<b>110.932,49</b>	<b>1.690</b>	<b>96.132,37</b>	<b>52,0</b>	<b>-30,8</b>	<b>43,5</b>	<b>-13,3</b>
<b>FORMAÇÃO DE AGENTES DA POLÍTICA DE EMPREGO</b>	<b>1.112</b>	<b>138.863,37</b>	<b>1.178</b>	<b>110.932,49</b>	<b>1.690</b>	<b>96.132,37</b>	<b>52,0</b>	<b>-30,8</b>	<b>43,5</b>	<b>-13,3</b>
Formação de Formadores	1.112	132.223,58	1.178	110.932,49	1.690	96.132,37	52,0	-27,3	43,5	-13,3
Formação de Animadores de UNIVAS e Clubes de Emprego		6.235,74		0,00		0,00	-	-100,0	-	-
Formação de Técnicos de Reabilitação		404,05		0,00		0,00	-	-100,0	-	-
<b>PROMOÇÃO DA IGUALDADE DE OPORTUNIDADES</b>	<b>29</b>	<b>12.035,16</b>		<b>0,00</b>		<b>0,00</b>	<b>-100,0</b>	<b>-100,0</b>	<b>-</b>	<b>-</b>
<b>EMPREGO - FAMÍLIA</b>	<b>29</b>	<b>12.035,16</b>		<b>0,00</b>		<b>0,00</b>	<b>-100,0</b>	<b>-100,0</b>	<b>-</b>	<b>-</b>
Emprego - Família - PI Beira Interior	13	3.603,94		0,00		0,00	-100,0	-100,0	-	-
Emprego - Família - PEPS	16	8.431,22		0,00		0,00	-100,0	-100,0	-	-
<b>ACÇÕES EM COOPERAÇÃO</b>	<b>53.849</b>	<b>60.274.453,75</b>	<b>55.570</b>	<b>59.726.389,14</b>	<b>70.028</b>	<b>64.889.301,29</b>	<b>30,0</b>	<b>7,7</b>	<b>26,0</b>	<b>8,6</b>
Centros de Gestão Participada	53.849	51.831.126,24	55.570	51.424.779,65	70.028	57.198.714,27	30,0	10,4	26,0	11,2
Acções em Cooperação com Outras Entidades		8.443.327,51		8.301.609,49		7.690.587,02	-	-8,9	-	-7,4



DESIGNAÇÃO DA DESPESA	31 de Agosto de 2007		31 de Agosto de 2008		31 de Agosto de 2009		Var.% 2007-09		Var.% 2008-09	
	Abrangidos	Pagamento	Abrangidos	Pagamento	Abrangidos	Pagamento	Abrang.	Pagam.	Abrang.	Pagam.
<b>PLANOS REGIONAIS DE EMPREGO, REDES E PACTOS</b>	<b>511</b>	<b>1.938.907,02</b>	<b>17</b>	<b>182.837,86</b>		<b>99.949,02</b>	<b>-100,0</b>	<b>-94,8</b>	<b>-100,0</b>	<b>-45,3</b>
<b>PLANOS REGIONAIS DE EMPREGO, REDES E PACTOS</b>	<b>511</b>	<b>1.938.907,02</b>	<b>17</b>	<b>182.837,86</b>		<b>99.949,02</b>	<b>-100,0</b>	<b>-94,8</b>	<b>-100,0</b>	<b>-45,3</b>
Plano Reg. de Emp. p/ Trás-os-Montes - PRETMAD - Medidas Inovadoras	88	252.475,60		0,00		0,00	-100,0	-100,0	-	-
Plano Reg. de Emp. p/ Península de Setúbal	72	524.253,22	9	40.724,47		0,00	-100,0	-100,0	-100,0	-100,0
Prog. de Promoção de Emprego p/ Distrito Porto - PROPEP	279	833.097,38		3.604,91		99.949,02	-100,0	-88,0	-	2.672,6
Plano de Intervenção p/ Vales do Ave e Cávado - PIAVE	72	329.080,82	8	138.508,48		0,00	-100,0	-100,0	-100,0	-100,0
<b>PROG. 2 - INTEGRAÇÃO ECON. E SOCIAL DOS GRUPOS SOCIAIS DESFAV.</b>	<b>57.046</b>	<b>72.836.024,85</b>	<b>54.749</b>	<b>60.435.346,18</b>	<b>56.676</b>	<b>49.346.898,47</b>	<b>-0,6</b>	<b>-32,2</b>	<b>3,5</b>	<b>-18,3</b>
<b>PROMOVER O EMP. E A EMPREGABILIDADE DOS GRUPOS PART. DESFAVORECIDOS</b>	<b>57.046</b>	<b>72.836.024,85</b>	<b>54.749</b>	<b>60.435.346,18</b>	<b>56.676</b>	<b>49.346.898,47</b>	<b>-0,6</b>	<b>-32,2</b>	<b>3,5</b>	<b>-18,3</b>
<b>ACÇÕES DE DESENV.PESSOAL E PROF. PESSOAS C/DEFICIÊNCIA</b>	<b>6.020</b>	<b>29.103.889,55</b>	<b>6.067</b>	<b>28.957.610,16</b>	<b>5.748</b>	<b>11.501.046,67</b>	<b>-4,5</b>	<b>-60,5</b>	<b>-5,3</b>	<b>-60,3</b>
Aval. e Orientação Prof. de Pessoas com Deficiência	679	338.621,77	803	21.765,50	534	53.094,20	-21,4	-84,3	-33,5	143,9
Pré-Profissionalização	256	140.334,71	156	109.629,89	158	18.506,43	-38,3	-86,8	1,3	-83,1
Form. para Pessoas com Deficiência - Acções em Cooperação	5.023	28.348.183,57	5.053	28.818.903,98	5.005	11.429.446,04	-0,4	-59,7	-0,9	-60,3
Readaptação ao Trabalho	62	276.749,50	55	7.310,79	51	0,00	-17,7	-100,0	-7,3	-100,0
<b>APOIOS AO EMPREGO E À CONTRATAÇÃO PESSOAS C/DEFICIÊNCIA</b>	<b>1.986</b>	<b>4.428.981,65</b>	<b>1.995</b>	<b>3.683.335,21</b>	<b>1.821</b>	<b>4.175.793,22</b>	<b>-8,3</b>	<b>-5,7</b>	<b>-8,7</b>	<b>13,4</b>
Incentivos ao Emp. de Pess. com Deficiência	176	1.076.087,97	283	1.264.705,22	220	1.324.612,06	25,0	23,1	-22,3	4,7
Apoio a Actividades Independentes	6	79.019,81	2	33.798,84	2	36.564,13	-66,7	-53,7	0,0	8,2
Emprego Protegido - Cent. de Emp. Protegido	377	1.198.401,40	254	907.218,20	254	801.002,60	-32,6	-33,2	0,0	-11,7
Emprego Protegido - Enclaves	162	276.682,89	163	331.676,69	169	245.857,03	4,3	-11,1	3,7	-25,9
Prémio de Mérito		4.000,97		49.957,59		5.017,72	-	25,4	-	-90,0
Apoio à Colocação e Acompanhamento Pós - Colocação	1.051	459.506,25	1.106	56.365,42	1.007	242.670,38	-4,2	-47,2	-9,0	330,5
OED Lisboa		83.797,27		102.703,91		89.737,64	-	7,1	-	-12,6
Ajudas Técnicas e Triciclos	214	1.251.485,09	187	936.909,34	169	1.430.331,66	-21,0	14,3	-9,6	52,7
<b>ACÇÕES DE FORM. PROF. DE GRUPOS DESFAVORECIDOS</b>	<b>1.166</b>	<b>2.322.142,56</b>	<b>761</b>	<b>2.207.261,08</b>	<b>155</b>	<b>84.364,38</b>	<b>-86,7</b>	<b>-96,4</b>	<b>-79,6</b>	<b>-96,2</b>
Formação Profissional de Grupos Desfavorecidos - Acções Directas	293	485.181,60	73	162.929,88		0,00	-100,0	-100,0	-100,0	-100,0
Formação Especial	55	196.731,43	19	94.292,89	14	31.570,12	-74,5	-84,0	-26,3	-66,5
Cursos Educação e Formação de Adultos	818	1.640.229,53	669	1.950.038,31		0,00	-100,0	-100,0	-100,0	-100,0
Formação para a Inclusão	-	-	-	-	141	52.794,26	-	-	-	-
<b>PROGRAMA VIDA - EMPREGO</b>	<b>1.154</b>	<b>2.873.632,98</b>	<b>1.065</b>	<b>2.595.266,19</b>	<b>890</b>	<b>1.859.887,51</b>	<b>-22,9</b>	<b>-35,3</b>	<b>-16,4</b>	<b>-28,3</b>
Despesas com Pessoal		306.895,62		287.342,12		61.910,09	-	-79,8	-	-78,5
Funcionamento - Agências Regionais		5.543,30		3.145,04		341,17	-	-93,8	-	-89,2
Mediação para a Formação e o Emprego	71	473.336,41	54	370.531,15	13	75.011,52	-81,7	-84,2	-75,9	-79,8
Estágios de Integração Sócio-Profissional	522	962.560,52	427	734.453,12	439	751.970,57	-15,9	-21,9	2,8	2,4
Prémio de Integração Sócio-Profissional	28	101.350,80	80	117.122,40	22	61.736,63	-21,4	-39,1	-2,5	-47,3
Apoios ao Emprego	533	1.023.946,33	504	1.082.672,36	416	908.917,53	-22,0	-11,2	-17,5	-16,0
<b>DESENV. A REDE DE EQUIP. E SERV. DE PROMOÇÃO E DESENV.SOCIAL</b>		<b>8.737,20</b>		<b>6.309,22</b>		<b>0,00</b>		<b>-100,0</b>		<b>-100,0</b>
Centros e Unidades de Reabilitação Profissional		8.737,20		6.309,22		0,00	-	-100,0	-	-100,0
<b>DINAMIZAÇÃO E PROMOÇÃO DO MERCADO SOCIAL DE EMPREGO</b>	<b>45.144</b>	<b>28.671.466,91</b>	<b>43.223</b>	<b>17.475.891,96</b>	<b>46.592</b>	<b>26.345.033,69</b>	<b>3,2</b>	<b>-8,1</b>	<b>7,8</b>	<b>50,8</b>
Secretariado Técnico da Comissão do MSE		279,75		0,00		0,00	-	-100,0	-	-
(*) Empresas de Inserção - Investimento	40	106.140,55	18	106.147,16	17	105.995,07	-57,5	-0,1	-5,6	-0,1
Empresas de Inserção - Profissionalização	3.267	6.067.559,91	3.023	5.196.242,46	2.924	5.255.591,74	-10,5	-13,4	-3,3	1,1
(*) Empresas de Inserção - Formação	701	628.974,41	693	592.772,90	599	595.606,87	-14,6	-5,3	-13,6	0,5
Empresas de Inserção - Prémio Integração	60	283.887,60	52	302.871,36	32	180.819,60	-46,7	-36,3	-38,5	-40,3
Inserção - Emprego - Actividade de Interesse Social		753,15		0,00		0,00	-	-100,0	-	-
(2) Programas Ocupacionais - Carenciados	4.211	5.976.398,10	4.406	6.068.428,06	2.721	5.261.551,13	-35,4	-12,0	-38,2	-13,3
Programas Ocupacionais - Subsidiados	36.611	14.170.950,20	35.385	5.073.199,01	26.704	11.296.094,19	-27,1	-20,3	-24,5	122,7
g) (**) Programa de Apoio à Iniciativa Privada (PAIPS)	6	36.513,00	1	88.951,38		61.388,96	-100,0	68,1	-100,0	-31,0
Despacho Conjunto ME/MSST	354	1.067.278,46		0,00		0,00	-100,0	-100,0	-	-
Despacho Conjunto SEEF/SET	71	177.537,55		899,14		0,00	-100,0	-100,0	-	-100,0
Despacho Conjunto MSST/MC - Prog. Cultura Emprego	195	15.895,02		0,00		0,00	-100,0	-100,0	-	-
Protocolo União das Misericórdias/IEFP, I.P.		30.440,08		12.890,51		0,00	-	-100,0	-	-100,0
Protocolo REAPNI/IEFP, I.P.		6.889,69		2.191,68		0,00	-	-100,0	-	-100,0
Despacho Conjunto MAI/MTSS - Prevenção de Fogos Florestais	375	101.969,44	357	31.298,30	27	48.781,91	-92,8	-52,2	-92,4	55,9
Contrato Emprego Inserção	-	-	-	-	10.926	315.443,66	-	-	-	-
Contrato Emprego Inserção +	-	-	-	-	3.258	3.223.760,56	-	-	-	-
<b>Centros de Gestão Participada - Reabilitação</b>	<b>1.576</b>	<b>5.427.174,00</b>	<b>1.638</b>	<b>5.509.672,36</b>	<b>1.470</b>	<b>5.380.773,00</b>	<b>-6,7</b>	<b>-0,9</b>	<b>-10,3</b>	<b>-2,3</b>
<b>PROG. 3 - INTERV. PARA A ORG.E GESTÃO DO MERC EMP.E DA FORM. PROF.</b>	<b>38.912</b>	<b>4.420.731,05</b>	<b>39.813</b>	<b>3.671.404,06</b>	<b>38.972</b>	<b>5.261.237,57</b>	<b>0,2</b>	<b>19,0</b>	<b>-2,1</b>	<b>43,3</b>
<b>DESENV. E MODERNIZAÇÃO DAS ESTRUTURAS E SERV. DE APOIO AO EMP. E FORM.</b>		<b>4.284.917,28</b>		<b>3.477.607,51</b>		<b>4.655.523,56</b>		<b>8,6</b>		<b>33,9</b>
<b>PROM. DE EST. E SERV. DE AP. À INSERÇÃO PROFISSIONAL</b>		<b>1.355.703,51</b>		<b>1.219.294,24</b>		<b>2.192.545,51</b>		<b>61,7</b>		<b>79,8</b>
b) (**) Unidades de Inserção na Vida Activa (UNIVAS)	336	1.347.525,18	299	1.209.707,92	258	666.916,81	-23,2	-50,5	-13,7	-44,9
b) (**) Clubes de Emprego	13	8.178,33	11	9.586,32	14	3.367,41	7,7	-58,8	27,3	-64,9
b) (**) GIP - Gabinetes de Inserção Profissional	-	-	-	-		1.522.261,29	-	-	-	-
a) (**) Informação e Orientação Profissional	<b>84.961</b>	<b>23.655,50</b>	<b>64.202</b>	<b>74.516,42</b>	<b>77.656</b>	<b>74.880,00</b>	<b>-8,6</b>	<b>216,5</b>	<b>21,0</b>	<b>0,5</b>
Certificação Profissional		435.691,20		65.497,29		100.470,45	-	-76,9	-	53,4
Estudos e Investigação		43.802,00		83.076,30		28.089,72	-	-35,9	-	-66,2
Processos e Métodos Didácticos		117.494,38		94.248,35		106.048,02	-	-9,7	-	12,5
Regime Prest. Desemp. - DL n°220 de 03/11/2006		2.237.881,54		1.901.266,14		2.133.415,94	-	-4,7	-	12,2
Observatório do Emprego e Formação		70.689,15		39.708,77		20.073,92	-	-71,6	-	-49,4
<b>COLOCAÇÃO</b>	<b>38.912</b>	<b>36.279,34</b>	<b>39.813</b>	<b>119.254,25</b>	<b>38.972</b>	<b>127.941,54</b>	<b>0,2</b>	<b>252,7</b>	<b>-2,1</b>	<b>7,3</b>
Prod. de Instrumentos Téc. de Sup. à Actividade de Colocação	<b>38.912</b>	<b>0,00</b>	<b>39.813</b>	<b>0,00</b>	<b>38.972</b>	<b>0,00</b>	<b>0,2</b>	<b>-</b>	<b>-2,1</b>	<b>-</b>
<b>COLOCAÇÃO EXTERNA</b>		<b>36.279,34</b>		<b>119.254,25</b>		<b>127.941,54</b>		<b>252,7</b>		<b>7,3</b>
Rede Eures		36.279,34		119.254,25		127.941,54	-	252,7	-	7,3
<b>PRESTAÇÕES TÉCNICAS - METODOLOGIA PNE</b>		<b>99.534,43</b>		<b>74.542,30</b>		<b>58.797,15</b>		<b>-40,9</b>		<b>-21,1</b>
INSERJOVEM		24.322,29		16.837,41		14.160,95	-	-41,8	-	-15,9
REAGE		75.212,14		57.704,89		44.636,20	-	-40,7	-	-22,6
<b>MODERNIZAÇÃO DO SERVIÇO PÚBLICO DE EMPREGO</b>		<b>0,00</b>		<b>0,00</b>		<b>418.975,32</b>		<b>-</b>		<b>-</b>
Modern. do SPE: Proj. LSE (Livre Serv. P/ Emprego)	-	-		0,00		418.975,32	-	-	-	-
<b>PROG. 4 - RELAÇÕES C/EXTERIOR E ARTICULAÇÃO COM OUTRAS ENTIDADES</b>		<b>15.652.460,36</b>		<b>10.127.504,75</b>		<b>11.872.502,27</b>		<b>-24,1</b>		<b>17,2</b>
<b>ACÇÕES CONJUNTAS COM OUTRAS ENTIDADES</b>		<b>10.001.642,44</b>		<b>8.317.794,40</b>		<b>9.116.198,91</b>		<b>-8,9</b>		<b>9,6</b>
Diálogo Social		79.149,58		295.670,29		348.802,35	-	340,7	-	18,0
Participação em Programas Comunitários		20.430,90		702,00		614,40	-	-97,0	-	-12,5

DESIGNAÇÃO DA DESPESA	31 de Agosto de 2007		31 de Agosto de 2008		31 de Agosto de 2009		Var.% 2007-09		Var.% 2008-09	
	Abrangidos	Pagamento	Abrangidos	Pagamento	Abrangidos	Pagamento	Abrang.	Pagam.	Abrang.	Pagam.
<b>OUTRAS ACÇÕES CONJUNTAS COM OUTRAS ENTIDADES</b>		<b>821.027,08</b>		<b>166.525,43</b>		<b>876.650,65</b>	-	<b>6,8</b>	-	<b>426,4</b>
Concursos Diversos		289.256,79		16.279,02		505.680,69	-	74,8	-	3.006,3
Cooperação IEFP, I.P. / Secretariado Nacional de Reabilitação		0,00		0,00		95.000,00	-	-	-	-
Outras Acções		531.770,29		150.246,41		275.969,96	-	-48,1	-	83,7
<b>COOPERAÇÃO INSTITUCIONAL</b>		<b>9.081.034,88</b>		<b>7.854.896,68</b>		<b>7.890.131,51</b>	-	<b>-13,1</b>	-	<b>0,4</b>
Comissão para a Igualdade no Trabalho e no Emprego (CITE)		483.447,00		419.832,10		584.569,13	-	20,9	-	39,2
Serviços Sociais do MSST		609.949,00		355.572,00		371.892,00	-	-39,0	-	4,6
Prog. p/a Promoção dos Ofic.e das Micro Emp. Artesanais (PPART)		50.813,03		48.981,77		27.707,24	-	-45,5	-	-43,4
Direcção Geral de Formação Vocacional		1.233.333,34		0,00		0,00	-	-100,0	-	-
Agência Nacional Sócrates e Leonardo da Vinci		151.825,00		303.650,00		303.650,00	-	100,0	-	0,0
Instituto de Gestão do Fundo Social Europeu (IGFSE)		960.000,00		1.244.422,00		1.244.422,00	-	29,6	-	0,0
Outros Serviços		1.093.901,20		799.892,60		731.716,20	-	-33,1	-	-8,5
Alto Comissariado p/Imigração e Minorias Étnicas		2.633.336,00		2.791.336,00		2.866.664,00	-	8,9	-	2,7
Prog. de Prevenção e Eliminação da Exploração do Trabalho Infantil (PETI)		1.864.430,31		1.731.792,30		1.586.694,29	-	-14,9	-	-8,4
Programa de Iniciativa Comunitária (PIC) EQUAL		-		159.417,91		172.816,65	-	-	-	8,4
<b>RELAÇÕES PÚBLICAS</b>		<b>4.865.751,11</b>		<b>1.067.009,39</b>		<b>1.923.324,72</b>	-	<b>-60,5</b>	-	<b>80,3</b>
Informação para o Exterior		4.563.939,83		444.499,72		1.335.106,85	-	-70,7	-	200,4
Relação Directa com os Utentes		276.854,07		622.509,67		588.217,87	-	112,5	-	-5,5
Presidência da UE - P29		24.957,21		0,00		0,00	-	-100,0	-	-
<b>RELAÇÕES INTERNACIONAIS</b>		<b>785.066,81</b>		<b>742.700,96</b>		<b>832.978,64</b>	-	<b>6,1</b>	-	<b>12,2</b>
Organizações Internacionais		40.257,92		29.586,47		225.839,99	-	461,0	-	663,3
<b>COOPERAÇÃO BILATERAL C/ PALOPS</b>		<b>686.032,91</b>		<b>690.110,49</b>		<b>582.694,05</b>	-	<b>-15,1</b>	-	<b>-15,6</b>
Cooperação Bilateral com Outros Países e Outras Actividades		58.775,98		23.004,00		24.444,60	-	-58,4	-	6,3
<b>PROG. 5 - GESTÃO E ORGANIZAÇÃO INTERNA</b>		<b>104.592.835,88</b>		<b>101.593.682,39</b>		<b>105.441.316,68</b>	-	<b>0,8</b>	-	<b>3,8</b>
<b>INFRA-ESTRUTURAS FÍSICAS</b>		<b>7.095.301,32</b>		<b>5.733.539,00</b>		<b>6.192.071,63</b>	-	<b>-12,7</b>	-	<b>8,0</b>
Centros de Emprego		636.559,23		779.940,54		627.790,16	-	-1,4	-	-19,5
Centros de Apoio à Criação de Empresas		832.478,12		0,00		0,00	-	-100,0	-	-
Centros de Formação Profissional de Gestão Directa		2.297.568,63		1.828.693,85		1.685.558,16	-	-26,6	-	-7,8
Centros de Formação Profissional de Gestão Participada		2.624.685,23		2.475.476,06		3.342.325,44	-	27,3	-	35,0
Centro de Reabilitação Profissional de Gestão Directa		109.601,94		121.311,27		34.390,54	-	-68,6	-	-71,7
Centro de Reabilitação Profissional de Gestão Participada		348.000,00		82.000,00		194.752,00	-	-44,0	-	137,5
Serviços de Coordenação Central e Regional		183.890,46		385.381,74		300.165,91	-	63,2	-	-22,1
<b>OUTRAS INFRA-ESTRUTURAS FÍSICAS</b>		<b>62.517,71</b>		<b>60.735,54</b>		<b>7.089,42</b>	-	<b>-88,7</b>	-	<b>-88,3</b>
Pólos de Formação		62.517,71		60.735,54		7.089,42	-	-88,7	-	-88,3
<b>Funcionamento, Organização e Gestão Internas</b>		<b>5.630.603,97</b>		<b>5.244.192,97</b>		<b>5.049.721,52</b>	-	<b>-10,3</b>	-	<b>-3,7</b>
Funcionamento, Organização e Gestão Internas		4.909.884,66		4.632.838,42		4.727.121,67	-	-3,7	-	2,0
<b>FUNCIONAMENTO - POEFDS E POR</b>		<b>720.719,21</b>		<b>611.354,55</b>		<b>322.599,85</b>	-	<b>-55,2</b>	-	<b>-47,2</b>
Funcionamento - POEFDS		618.350,10		559.150,06		0,00	-	-100,0	-	-100,0
Funcionamento - POR		102.369,11		52.204,49		44.449,23	-	-56,6	-	-14,9
Funcionamento - POPH		-		-		278.150,62	-	-	-	-
<b>RECURSOS HUMANOS</b>		<b>69.595.308,18</b>		<b>69.198.313,98</b>		<b>71.284.306,28</b>	-	<b>2,4</b>	-	<b>3,0</b>
<b>GESTÃO DE RECURSOS HUMANOS</b>		<b>69.122.467,46</b>		<b>68.837.443,08</b>		<b>71.109.569,96</b>	-	<b>2,9</b>	-	<b>3,3</b>
Centros de Emprego		27.720.087,80		28.772.047,85		28.731.206,87	-	3,6	-	3,1
Centros de Formação Profissional		15.692.879,28		17.092.566,45		20.537.493,18	-	30,9	-	20,2
Centros de Reabilitação Profissional		482.042,65		492.611,61		574.828,47	-	19,2	-	16,7
Serviços de Coordenação Central e Regional		19.674.724,88		18.780.388,54		18.873.667,01	-	-4,1	-	0,5
POEFDS		2.070.045,91		1.911.471,88		0,00	-	-100,0	-	-100,0
POR		790.674,31		614.491,96		235.184,32	-	-70,3	-	-61,7
Centros de Apoio à Criação de Empresas		337.730,03		723,08		0,00	-	-100,0	-	-100,0
Pessoal Deslocado em Diversos Serviços		2.354.282,60		2.073.141,71		2.157.190,11	-	-8,4	-	4,1
<b>DESENVOLVIMENTO DOS RECURSOS HUMANOS</b>		<b>78.855,86</b>		<b>257.426,70</b>		<b>96.702,78</b>	-	<b>22,6</b>	-	<b>-62,4</b>
Formação Interna - Acções		78.855,86		257.426,70		96.702,78	-	22,6	-	-62,4
<b>Acção Social</b>		<b>393.984,86</b>		<b>103.444,20</b>		<b>78.033,54</b>	-	<b>-80,2</b>	-	<b>-24,6</b>
<b>INFORMATIZAÇÃO</b>		<b>2.955.654,22</b>		<b>3.036.269,48</b>		<b>4.337.716,28</b>	-	<b>46,8</b>	-	<b>42,9</b>
Hardware		919.962,85		850.135,51		1.109.890,33	-	20,6	-	30,6
Software		1.138.960,78		1.023.307,55		2.041.773,46	-	79,3	-	99,5
Comunicação		884.585,55		1.140.406,90		1.150.534,72	-	30,1	-	0,9
Outros		12.145,04		22.419,52		35.517,77	-	192,4	-	58,4
<b>INFORMAÇÃO CIENTÍFICA E DOCUMENTAÇÃO</b>		<b>37.554,90</b>		<b>94.890,94</b>		<b>34.844,61</b>	-	<b>-7,2</b>	-	<b>-63,3</b>
<b>INFORMAÇÃO CIENTÍFICA E DOCUMENTAÇÃO</b>		<b>37.554,90</b>		<b>94.890,94</b>		<b>34.844,61</b>	-	<b>-7,2</b>	-	<b>-63,3</b>
Informação Científica e Técnica		20.207,96		23.817,65		21.641,01	-	7,1	-	-9,1
Actividade Editorial		10.885,30		64.963,29		9.267,60	-	-14,9	-	-85,7
Informação Interna		6.461,64		6.110,00		3.936,00	-	-39,1	-	-35,6
<b>GESTÃO DE CENTROS</b>		<b>19.278.413,39</b>		<b>18.286.476,02</b>		<b>18.542.656,36</b>	-	<b>-3,8</b>	-	<b>1,4</b>
Centros de Emprego		6.104.462,02		5.629.898,27		5.880.848,89	-	-3,7	-	4,5
Centros de Apoio à Criação de Empresas		528.532,85		327.049,92		0,00	-	-100,0	-	-100,0
Centros de Formação Profissional		12.216.191,92		11.916.091,49		12.254.654,06	-	0,3	-	2,8
Centros de Reabilitação Profissional		429.226,60		413.436,34		407.153,41	-	-5,1	-	-1,5
<b>PROG 6 - OUTROS</b>		<b>166.049,07</b>		<b>541.636,74</b>		<b>2.948.733,05</b>	-	<b>1.675,8</b>	-	<b>444,4</b>
Restituições de Apoios Comunitários		166.049,07		541.636,74		2.948.733,05	-	1.675,8	-	444,4
<b>ORGANISMO INTERMÉDIO</b>		<b>0,00</b>		<b>0,00</b>		<b>22.003.467,94</b>	-		-	
<b>TOTAL</b>		<b>420.303.760,95</b>		<b>373.806.575,16</b>		<b>432.104.745,32</b>	-	<b>2,8</b>	-	<b>15,6</b>

(\*) Número de pessoas envolvidas em componentes de medidas (ex.: majorações em ILE) cuja meta já está contemplada na medida principal.

(\*\*) A execução física destas medidas não é contabilizada em número de abrangidos ou pessoas apoiadas, pelo que não pode ser adicionada à execução das restantes medidas.

(1) A partir de 2007, a actividade física e financeira realizada em Iniciativas Locais de Emprego (ILE) no âmbito dos Serviços de Apoio à Família é registada nas correspondentes rubricas ao abrigo do PEOE.

(2) Em 2006, inclui os abrangidos em actividades desenvolvidas no âmbito do Despacho Conjunto nº 256/2004 MADRP/MSST.

**Execução Física Agregadas por:**

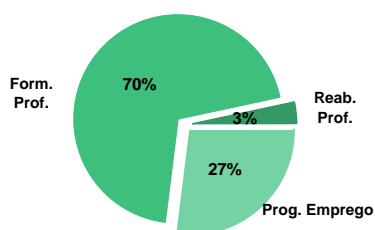
Pessoas:	249.062	246.324	313.875	26,0	27,4
a) Informação e Orientação Profissional:	84.961	64.202	77.656	-8,6	21,0
b) Estruturas:	349	310	272	-22,1	-12,3
d) Cooperativas (Investimento):	16	23	1	-93,8	-95,7
f) Prémios de Igualdade de Oportunidades	16	22	13	-18,8	-40,9
g) Programa de Apoio à Iniciativa Privada (PAIPS)	6	1	-	-100,0	-100,0

**IEFP, I.P. + CGP: ACTIVIDADE DESENVOLVIDA EM 2009**
**EXECUÇÃO FÍSICA E FINANCEIRA**

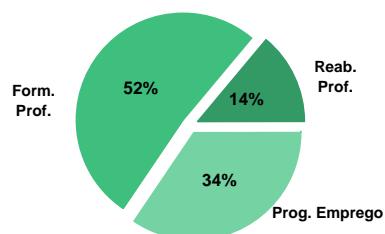
Valores acumulados a 31 de Agosto de 2009

ÁREAS DE INTERVENÇÃO	Execução Física			Execução Financeira (Un.: Euros)			
	Meta	Abrangidos	Grau Exec.	Dotação	Cabimento	Pagamento	Grau Exec.
<b>EMPREGO</b>	<b>250.153</b>	<b>113.421</b>	<b>45,3</b>	<b>457.088.272,00</b>	<b>204.458.394,31</b>	<b>106.138.933,19</b>	<b>23,2</b>
Programas de Emprego	176.269	74.449	42,2	457.063.272,00	204.458.394,31	106.138.933,19	23,2
Prod. de Instrumentos Téc. de Sup. à Act. de Colocação	73.884	38.972	52,7	25.000,00	0,00	0,00	0,0
<b>FORMAÇÃO PROFISSIONAL</b>	<b>341.099</b>	<b>191.415</b>	<b>56,1</b>	<b>455.615.666,00</b>	<b>237.573.053,99</b>	<b>159.573.487,24</b>	<b>35,0</b>
<b>REABILITAÇÃO PROFISSIONAL</b>	<b>15.617</b>	<b>9.039</b>	<b>57,9</b>	<b>115.649.119,00</b>	<b>54.924.780,62</b>	<b>43.061.080,83</b>	<b>37,2</b>
<b>TOTAL</b>	<b>606.869</b>	<b>313.875</b>	<b>51,7</b>	<b>1.028.353.057,00</b>	<b>496.956.228,92</b>	<b>308.773.501,26</b>	<b>30,0</b>
Informação e Orientação Profissional		77.656		300.000,00	78.103,83	74.880,00	25,0

Abrangidos - Peso relativo



Pagamento - Peso relativo


**MEDIDAS / PROGRAMAS COM MAIOR PESO RELATIVO**

EXECUÇÃO FÍSICA	METAS	ABRANGIDOS	GRAU
Formação Modular	78.206	57.066	73,0
Contrato Emprego Inserção	42.039	10.926	26,0
Reconhec. e Validação de Competências	37.824	11.693	30,9
Cursos Educação e Formação de Adultos	30.424	27.153	89,2
Programas Ocupacionais - Subsidiados	24.598	26.704	108,6
Estágios Profissionais	21.885	5.562	25,4
Apoios à Contratação para Jovens	20.000	1.644	8,2
Programa Qualificação-Emprego	20.000	5.566	27,8
Sist. de Aprendizagem - Gestão Directa	13.476	8.023	59,5
Sist. Aprendizagem - Entidades Externas	12.512	3.112	24,9

EXECUÇÃO FINANCEIRA	DOTAÇÃO	CABIMENTO	PAGAMENTO	GRAU PAGAM
Cursos Educação e Formação de Adultos	110.436.798,00	88.871.065,40	47.280.234,65	42,8
Programa Qualificação-Emprego	70.000.000,00	17.729.173,59	6.705.719,30	9,6
Estágios Profissionais	57.791.426,00	28.146.542,97	11.969.511,57	20,7
Sist. Aprendizagem - Entidades Externas	53.334.216,00	10.250.267,34	8.418.023,24	15,8
Sistema de Incentivos	45.000.000,00	0,00	0,00	0,0
Sist. de Aprendizagem - Gestão Directa	42.766.127,00	22.700.468,45	14.306.325,14	33,5
Estágios Profissionais - INOV-JOVEM	40.388.376,00	35.105.994,10	16.319.507,43	40,4
Apoios à Contratação para Jovens	39.995.575,00	1.492.237,00	1.492.237,00	3,7
Estágios Prof. - Qualificação Emprego	38.910.670,00	2.515.094,12	831.002,32	2,1
PEOE - Investimento	36.739.523,00	28.861.380,38	12.969.977,19	35,3

PROGRAMAS DE EMPREGO	Execução Física			Execução Financeira (Un.: Euros)			
	Meta	Abrangidos	Grau Exec.	Dotação	Cabimento	Pagamento	Grau Exec.
<b>PROGRAMAS DE FORMAÇÃO E EMPREGO</b>	<b>49.518</b>	<b>22.078</b>	<b>44,6</b>	<b>175.508.129,00</b>	<b>92.182.933,66</b>	<b>43.564.886,95</b>	<b>24,8</b>
Bolsas de Formação da Iniciativa do Trabalhador	698	772	110,6	1.297.253,00	1.129.967,89	648.399,95	50,0
Estágios Profissionais - Port. 268/1997	8.865	8.625	97,3	32.775.018,00	22.047.485,55	12.079.668,72	36,9
Estágios Profissionais para Luso Descendentes	10	6	60,0	56.915,00	0,00	0,00	0,0
Estágios Profissionais - INOV-ART	200		0,0	4.250.000,00	3.200.000,00	1.700.000,00	40,0
Estágios Profissionais - PECSRL	7	12	171,4	38.471,00	37.849,03	16.796,96	43,7
Estágios Profissionais - INOV-JOVEM	7.853	6.496	82,7	40.388.376,00	35.105.994,10	16.319.507,43	40,4
Estágios Profissionais	21.885	5.562	25,4	57.791.426,00	28.146.542,97	11.969.511,57	20,7
Estágios Qualificação-Emprego	10.000	605	6,1	38.910.670,00	2.515.094,12	831.002,32	2,1
<b>criação de emprego e empresas</b>	<b>42.349</b>	<b>4.889</b>	<b>11,5</b>	<b>188.260.271,00</b>	<b>60.836.770,96</b>	<b>32.005.073,77</b>	<b>17,0</b>
(1) (*) Programa de Estímulo à Oferta de Emprego - Investimento	3.055	1.225	40,1	36.739.523,00	28.861.380,38	12.969.977,19	35,3
(1) ILE - Criação de Postos de Trabalho	4.564	1.726	37,8	28.906.630,00	22.833.966,69	12.824.430,13	44,4
(1) (*) ILE - Majorações	1.266	378	29,9	2.276.982,00	1.777.449,05	876.304,10	38,5
CPE - Criação de Postos de Trabalho	1.082	871	80,5	4.067.214,00	1.704.599,57	1.057.325,55	26,0
(*) CPE - Majorações	67	7	10,4	89.558,00	19.273,36	11.281,02	12,6
Apoios à Contratação	1.001	403	40,3	5.217.480,00	2.948.333,44	2.285.296,08	43,8
(*) Apoios à Contratação - Majorações	24	23	95,8	30.305,00	0,00	0,00	0,0
(**) Prémio de Igualdade de Oportunidades - Majorações	99	13	13,1	530.979,00	371.433,81	129.384,01	24,4
Apoio à Conversão de Contratos	226	93	41,2	408.976,00	224.512,96	180.914,08	44,2
Prémio de Colocação	50	16	32,0	59.633,00	35.214,48	31.441,50	52,7
Apoios à Contratação para Jovens	20.000	1.644	8,2	39.995.575,00	1.492.237,00	1.492.237,00	3,7
Apoios à Cont. para Adultos e Públicos Específicos	12.000	114	1,0	24.000.000,00	60.000,00	60.000,00	0,3
Sistema de Incentivos	3.000		0,0	45.000.000,00	0,00	0,00	0,0
Promoção do Artesanato - Artesãos	358	16	4,5	137.350,00	41.805,53	34.142,77	24,9
PRODESCOOP - Cooperativas - Criação de Postos de Trabalho	68	6	8,8	800.066,00	466.564,69	52.340,34	6,5
<b>MERCADO SOCIAL DE EMPREGO</b>	<b>82.523</b>	<b>46.592</b>	<b>56,5</b>	<b>76.819.721,00</b>	<b>41.553.736,82</b>	<b>26.345.033,69</b>	<b>34,3</b>
(*) Empresas de Inserção - Investimento	139	17	12,2	676.374,00	363.020,79	105.995,07	15,7
Empresas de Inserção - Profissionalização	2.851	2.924	102,6	11.049.058,00	10.258.540,59	5.255.591,74	47,6
(*) Empresas de Inserção - Formação	851	599	70,4	1.437.502,00	1.190.774,37	595.606,87	41,4
Empresas de Inserção - Prémio Integração	111	32	28,8	558.777,00	270.520,80	180.819,60	32,4
Programas Ocupacionais - Carenciados	2.640	2.721	103,1	8.625.698,00	7.880.104,47	5.261.551,13	61,0
Programas Ocupacionais - Subsidiados	24.598	26.704	108,6	17.200.000,00	11.296.094,19	11.296.094,19	65,7
Contrato Emprego Inserção	42.039	10.926	26,0	19.856.256,00	1.264.205,89	315.443,66	1,6
Contrato Emprego Inserção +	8.482	3.258	38,4	15.124.204,00	8.881.900,32	3.223.760,56	21,3
(**) Programa de Apoio à Iniciativa Privada (PAIPS)	4		0,0	75.357,00	61.388,96	61.388,96	81,5
Despacho Conjunto MSST/MC - Prog. Cultura Emprego	300		0,0	1.100.000,00	0,00	0,00	0,0
Despacho Conjunto MAI/MTSS - Prevenção de Fogos Florestais	1.502	27	1,8	1.116.495,00	87.186,44	48.781,91	4,4
<b>OUTRAS MEDIDAS DE PROMOÇÃO DO EMPREGO</b>	<b>1.879</b>	<b>890</b>	<b>47,4</b>	<b>7.430.558,00</b>	<b>3.910.825,67</b>	<b>1.983.198,92</b>	<b>26,7</b>
<b>FUNDO DE AJUSTAMENTO À GLOBALIZAÇÃO - FEG</b>	<b>450</b>		<b>0,0</b>	<b>936.437,00</b>	<b>114.247,11</b>	<b>23.362,39</b>	<b>2,5</b>
Apoios a Novos Empreendedores				1.837,00	1.836,48	0,00	0,0
Apoios à Inserção	220		0,0	274.215,00	7.272,15	6.626,96	2,4
Apoio ao Empreendedorismo	50		0,0	117.385,00	23.884,84	11.406,77	9,7
Planos de Integração	150		0,0	435.000,00	79.736,93	4.582,75	1,1
Bolsa de Formação	30		0,0	108.000,00	1.516,71	745,91	0,7
Formação de Animadores de UNIVAS e Clubes de Emprego	30		0,0	10.000,00	0,00	0,00	0,0
<b>PLANOS REGIONAIS DE EMPREGO, REDES E PACTOS</b>				<b>172.599,00</b>	<b>172.534,85</b>	<b>99.949,02</b>	<b>57,9</b>
Prog. de Promoção de Emprego p/ Distrito Porto - PROPEP				142.487,00	142.423,24	99.949,02	70,1
Plano de Intervenção p/ Vales do Ave e Cávado - PIAVE				30.112,00	30.111,61	0,00	0,0
<b>PROGRAMA VIDA - EMPREGO</b>	<b>1.399</b>	<b>890</b>	<b>63,6</b>	<b>6.311.522,00</b>	<b>3.624.043,71</b>	<b>1.859.887,51</b>	<b>29,5</b>
Despesas com Pessoal				510.579,00	61.910,09	61.910,09	12,1
Funcionamento - Agências Regionais				7.070,00	341,17	341,17	4,8
Mediação para a Formação e o Emprego	12	13	108,3	137.474,00	105.928,65	75.011,52	54,6
Estágios de Integração Sócio-Profissional	689	439	63,7	2.560.184,00	1.548.323,28	751.970,57	29,4
Prémio de Integração Sócio-Profissional	34	22	64,7	173.429,00	111.544,38	61.736,63	35,6
Apoios ao Emprego	662	416	62,8	2.888.652,00	1.795.996,14	908.917,53	31,5
Apoios ao Auto-Emprego	2		0,0	14.934,00	0,00	0,00	0,0
Formação de Agentes do Programa Vida - Emprego				19.200,00	0,00	0,00	0,0
<b>ESTRUTURAS E OUTROS APOIOS PARA PROMOÇÃO DO EMPREGO</b>	<b>-</b>	<b>-</b>		<b>9.044.593,00</b>	<b>5.974.127,20</b>	<b>2.240.739,86</b>	<b>24,8</b>
(**) Promoção do Artesanato - Feiras	95	2	2,1	411.275,00	11.147,00	4.900,00	1,2
(**) PRODESCOOP - Cooperativas - Investimento	61	1	1,6	1.505.568,00	471.231,62	43.294,35	2,9
<b>PROM. DE EST. E SERV. DE AP. À INSERÇÃO PROFISSIONAL</b>	<b>-</b>	<b>-</b>	<b>-</b>	<b>7.127.750,00</b>	<b>5.491.748,58</b>	<b>2.192.545,51</b>	<b>30,8</b>
(**) Unidades de Inserção na Vida Activa (UNIVAS)	293	258	88,1	1.505.500,00	1.165.994,91	666.916,81	44,3
(**) Clubes de Emprego	15	14	93,3	33.292,00	11.349,31	3.367,41	10,1
(**) GIP - Gabinetes de Inserção Profissional	425		0,0	5.588.958,00	4.314.404,36	1.522.261,29	27,2
<b>TOTAL</b>	<b>176.269</b>	<b>74.449</b>	<b>42,2</b>	<b>457.063.272,00</b>	<b>204.458.394,31</b>	<b>106.138.933,19</b>	<b>23,2</b>

(\*) Número de pessoas envolvidas em componentes de medidas (ex.: majorações em ILE) cuja meta já está contemplada na medida principal.

(\*\*) A execução física destas medidas não é contabilizada em número de abrangidos ou pessoas apoiadas, pelo que não pode ser adicionada à execução das restantes medidas.

(1) Inclui a atividade realizada no âmbito das Iniciativas Locais de Emprego - Serviços de Apoio à Família

FORMAÇÃO PROFISSIONAL	Execução Física			Execução Financeira (Un.: Euros)			
	Meta	Abrangidos	Grau Exec.	Dotação	Cabimento	Pagamento	Grau Exec.
Sistema de Aprendizagem - Gestão Directa	13.476	8.023	59,5	42.766.127,00	22.700.468,45	14.306.325,14	33,5
Sistema de Aprendizagem - Entidades Externas	12.512	3.112	24,9	53.334.216,00	10.250.267,34	8.418.023,24	15,8
Sistema de Aprendizagem - Saldos				2.664.980,00	281.671,21	281.636,34	10,6
Cursos de Educação e Formação de Jovens	9.207	5.171	56,2	18.967.263,00	10.788.362,29	5.749.372,40	30,3
Cursos de Especialização Tecnológica	586	16	2,7	862.850,00	34.037,11	4.773,14	0,6
Cláusula de Formação	430		0,0	1.500.000,00	0,00	0,00	0,0
Reconhecimento e Validação de Competências	37.824	11.693	30,9	18.365.358,00	11.856.558,49	6.060.695,47	33,0
Portugal Acolhe	1.313	1.742	132,7	752.132,00	368.035,11	253.941,68	33,8
Programa Qualificação-Emprego	20.000	5.566	27,8	70.000.000,00	17.729.173,59	6.705.719,30	9,6
Formação Modular	78.206	57.066	73,0	22.123.348,00	8.507.281,01	5.439.407,86	24,6
Formação Profissional para Desempregados	14		0,0	5.260,00	4.145,28	3.559,98	67,7
Formação para Activos	5.050		0,0	252.855,00	0,00	0,00	0,0
Cursos de Educação e Formação de Adultos	30.424	27.153	89,2	110.436.798,00	88.871.065,40	47.280.234,65	42,8
Formação de Formadores	2.853	1.690	59,2	339.438,00	224.663,83	96.132,37	28,3
Formação Especial	19	14	73,7	112.000,00	85.307,55	31.570,12	28,2
Formação para a Inclusão	2.390	141	5,9	3.300.000,00	130.502,69	52.794,26	1,6
<b>IEFP, I.P. (Centros de Emprego + Centros de Form. Prof. de Gestão Directa)</b>	<b>214.304</b>	<b>121.387</b>	<b>56,6</b>	<b>345.782.625,00</b>	<b>171.831.539,35</b>	<b>94.684.185,95</b>	<b>27,4</b>
Centros de Gestão Participada	106.795	70.028	65,6	95.937.041,00	57.198.714,27	57.198.714,27	59,6
Ações em Cooperação com Outras Entidades	20.000		0,0	13.896.000,00	8.542.800,37	7.690.587,02	55,3
<b>TOTAL</b>	<b>341.099</b>	<b>191.415</b>	<b>56,1</b>	<b>455.615.666,00</b>	<b>237.573.053,99</b>	<b>159.573.487,24</b>	<b>35,0</b>

REABILITAÇÃO PROFISSIONAL DE PESSOAS COM DEFICIÊNCIA	Execução Física			Execução Financeira (Un.: Euros)			
	Meta	Abrangidos	Grau Exec.	Dotação	Cabimento	Pagamento	Grau Exec.
Aval. e Orientação Prof. de Pessoas com Deficiência	2.165	534	24,7	858.089,00	61.982,94	53.094,20	6,2
Pré-Profissionalização	123	158	128,5	193.340,00	30.046,95	18.506,43	9,6
Form. para Pessoas com Deficiência - Ações em Cooperação	3.719	5.005	134,6	22.037.122,00	21.458.985,02	11.429.446,04	51,9
Readaptação ao Trabalho	52	51	98,1	208.000,00	0,00	0,00	0,0
Incentivos ao Emp. de Pess. com Deficiência	639	220	34,4	3.144.156,00	2.319.641,44	1.324.612,06	42,1
Apoio a Actividades Independentes	29	2	6,9	243.199,00	54.972,13	36.564,13	15,0
Emprego Protegido - Cent. de Emp. Protegido	303	254	83,8	1.814.326,00	1.089.052,87	801.002,60	44,1
Emprego Protegido - Enclaves	207	169	81,6	845.880,00	492.527,32	245.857,03	29,1
Prémio de Mérito				150.000,00	58.828,49	5.017,72	3,3
Apoio à Colocação e Acompanhamento Pós - Colocação	1.000	1.007	100,7	663.175,00	247.281,80	242.670,38	36,6
OED Lisboa				150.000,00	112.317,39	89.737,64	59,8
Ajudas Técnicas e Triciclos	698	169	24,2	2.682.451,00	1.614.903,33	1.430.331,66	53,3
Apoio à Construção e Recup. de Equip. e ao seu Funcionamento				30.000,00	0,00	0,00	0,0
Centros e Unidades de Reabilitação Profissional				364.447,00	0,00	0,00	0,0
Centros de Gestão Participada - Reabilitação	3.682	1.470	39,9	7.198.992,00	5.380.773,00	5.380.773,00	74,7
Organismo Intermédio	3.000		0,0	75.065.942,00	22.003.467,94	22.003.467,94	29,3
<b>TOTAL</b>	<b>15.617</b>	<b>9.039</b>	<b>57,9</b>	<b>115.649.119,00</b>	<b>54.924.780,62</b>	<b>43.061.080,83</b>	<b>37,2</b>

DESIGNAÇÃO DA DESPESA	Execução Física			Execução Financeira (Un.: Euros)				
	Meta a)	Abrangidos b)	Grau Exec. b) / a)	Dotação a)	Cabimento b)	Pagamento c)	Grau Exec. b) / a)	Grau Exec. c) / a)
<b>PROG. 1 - INTERV. ESTRUT. NOS DOMÍNIOS DO EMPREGO E DA FORM. PROF.</b>	<b>431.037</b>	<b>218.227</b>	<b>50,6</b>	<b>819.007.945,00</b>	<b>391.146.108,95</b>	<b>235.230.589,34</b>	<b>47,8</b>	<b>28,7</b>
<b>PROMOÇÃO DA EMPREGABILIDADE E DO EMPREGO</b>	<b>258.560</b>	<b>141.620</b>	<b>54,8</b>	<b>517.539.316,00</b>	<b>263.573.998,94</b>	<b>138.068.576,15</b>	<b>50,9</b>	<b>26,7</b>
<b>PROM. A FORM. QUALIFICANTE E A TRANSIÇÃO P/A VIDA ACTIVA</b>	<b>35.781</b>	<b>16.322</b>	<b>45,6</b>	<b>118.595.436,00</b>	<b>44.054.806,40</b>	<b>28.760.130,26</b>	<b>37,1</b>	<b>24,3</b>
Sistema de Aprendizagem - Gestão Directa	13.476	8.023	59,5	42.766.127,00	22.700.468,45	14.306.325,14	53,1	33,5
Sistema de Aprendizagem - Entidades Externas	12.512	3.112	24,9	53.334.216,00	10.250.267,34	8.418.023,24	19,2	15,8
Sistema de Aprendizagem - Saldos				2.664.980,00	281.671,21	281.636,34	10,6	10,6
Cursos de Educação e Formação de Jovens	9.207	5.171	56,2	18.967.263,00	10.788.362,29	5.749.372,40	56,9	30,3
Cursos de Especialização Tecnológica	586	16	2,7	862.850,00	34.037,11	4.773,14	3,9	0,6
<b>FORMAÇÃO AO LONGO DA VIDA E ADAPTABILIDADE</b>	<b>143.521</b>	<b>76.839</b>	<b>53,5</b>	<b>114.290.946,00</b>	<b>39.591.016,09</b>	<b>19.108.164,26</b>	<b>34,6</b>	<b>16,7</b>
Bolsas de Formação da Iniciativa do Trabalhador	698	772	110,6	1.297.253,00	1.129.967,89	648.399,95	87,1	50,0
Cláusula de Formação	430		0,0	1.500.000,00	0,00	0,00	0,0	0,0
Reconhecimento e Validação de Competências	37.824	11.693	30,9	18.365.358,00	11.856.558,49	6.060.695,47	64,6	33,0
Portugal Acolhe	1.313	1.742	132,7	752.132,00	368.035,11	253.941,68	48,9	33,8
Formação Modular	78.206	57.066	73,0	22.123.348,00	8.507.281,01	5.439.407,86	38,5	24,6
Formação para Activos	5.050		0,0	252.855,00	0,00	0,00	0,0	0,0
Programa Qualificação-Emprego	20.000	5.566	27,8	70.000.000,00	17.729.173,59	6.705.719,30	25,3	9,6
<b>QUALIFICAÇÃO E INSERÇÃO PROF. PARA DESEMPREGADOS</b>	<b>71.398</b>	<b>41.951</b>	<b>58,8</b>	<b>244.226.087,00</b>	<b>144.784.333,32</b>	<b>73.863.977,24</b>	<b>59,3</b>	<b>30,2</b>
Formação Profissional para Desempregados	14		0,0	5.260,00	4.145,28	3.559,98	78,8	67,7
Cursos de Educação e Formação de Adultos	30.424	27.153	89,2	110.436.798,00	88.871.065,40	47.280.234,65	80,5	42,8
Estágios Profissionais - Port. 268/1997	8.865	8.625	97,3	32.775.018,00	22.047.485,55	12.079.668,72	67,3	36,9
Estágios Profissionais para Luso Descendentes	10	6	60,0	56.915,00	0,00	0,00	0,0	0,0
Estágios Profissionais - INOV-ART	200		0,0	4.250.000,00	3.200.000,00	1.700.000,00	75,3	40,0
Estágios Profissionais	21.885	5.562	25,4	57.791.426,00	28.146.542,97	11.969.511,57	48,7	20,7
Estágios Profissionais - Qualificação Emprego	10.000	605	6,1	38.910.670,00	2.515.094,12	831.002,32	6,5	2,1
<b>PROG. EMPREGO PARA A COMUNICAÇÃO SOCIAL REGIONAL E LOCAL - PECSRL</b>	<b>7</b>	<b>12</b>	<b>171,4</b>	<b>38.471,00</b>	<b>37.849,03</b>	<b>16.796,96</b>	<b>98,4</b>	<b>43,7</b>
Estágios Profissionais - PECSRL	7	12	171,4	38.471,00	37.849,03	16.796,96	98,4	43,7
<b>PROGRAMA INOV-JOVEM</b>	<b>7.853</b>	<b>6.496</b>	<b>82,7</b>	<b>40.388.376,00</b>	<b>35.105.994,10</b>	<b>16.319.507,43</b>	<b>86,9</b>	<b>40,4</b>
Estágios Profissionais - INOV-JOVEM	7.853	6.496	82,7	40.388.376,00	35.105.994,10	16.319.507,43	86,9	40,4
<b>APOIO À CRIAÇÃO DE EMP. NO ÂMBITO DO DESENV. LOCAL E DA ECON. SOCIAL</b>	<b>42.799</b>	<b>4.889</b>	<b>11,4</b>	<b>191.113.551,00</b>	<b>61.433.396,69</b>	<b>32.076.630,51</b>	<b>32,1</b>	<b>16,8</b>
<b>APOIO AO INVEST. EM INIC. LOCAIS CRIADORAS DE EMPREGO</b>				<b>36.739.523,00</b>	<b>28.861.380,38</b>	<b>12.969.977,19</b>	<b>78,6</b>	<b>35,3</b>
(1) (*) Programa de Estímulo à Oferta de Emprego - Investimento	3.055	1.225	40,1	36.739.523,00	28.861.380,38	12.969.977,19	78,6	35,3
<b>PROGRAMA DE ESTÍMULO À OFERTA DE EMPREGO</b>	<b>6.873</b>	<b>3.093</b>	<b>45,0</b>	<b>41.528.124,00</b>	<b>29.879.568,88</b>	<b>17.364.934,97</b>	<b>72,0</b>	<b>41,8</b>
(1) (*) ILE - Criação de Postos de Trabalho	4.564	1.726	37,8	28.906.630,00	22.833.966,69	12.824.430,13	79,0	44,4
(1) (*) ILE - Majorações	1.266	378	29,9	2.276.982,00	1.777.449,05	876.304,10	78,1	38,5
CPE - Criação de Postos de Trabalho	1.082	871	80,5	4.067.214,00	1.704.599,57	1.057.325,55	41,9	26,0
(*) CPE - Majorações	67	7	10,4	89.558,00	19.273,36	11.281,02	21,5	12,6
Apoios à Contratação	1.001	403	40,3	5.217.480,00	2.948.333,44	2.285.296,08	56,5	43,8
(*) Apoios à Contratação - Majorações	24	23	95,8	30.305,00	0,00	0,00	0,0	0,0
f) (**) Prémio de Igualdade de Oportunidades - Majorações	99	13	13,1	530.979,00	371.433,81	129.384,01	70,0	24,4
Apoio à Conversão de Contratos	226	93	41,2	408.976,00	224.512,96	180.914,08	54,9	44,2
<b>APOIO À INT. NO MERCADO DE TRABALHO</b>	<b>35.050</b>	<b>1.774</b>	<b>5,1</b>	<b>109.055.208,00</b>	<b>1.587.451,48</b>	<b>1.583.678,50</b>	<b>1,5</b>	<b>1,5</b>
Prémio de Colocação	50	16	32,0	59.633,00	35.214,48	31.441,50	59,1	52,7
Apoios à Contratação para Jovens	20.000	1.644	8,2	39.995.575,00	1.492.237,00	1.492.237,00	3,7	3,7
Apoios a Contratação para Adultos e Públicos Específicos	12.000	114	1,0	24.000.000,00	60.000,00	60.000,00	0,3	0,3
Sistema de Incentivos	3.000		0,0	45.000.000,00	0,00	0,00	0,0	0,0
<b>APOIOS À PROMOÇÃO DO ARTESANATO</b>	<b>358</b>	<b>16</b>	<b>4,5</b>	<b>548.625,00</b>	<b>52.952,53</b>	<b>39.042,77</b>	<b>9,7</b>	<b>7,1</b>
Promoção do Artesanato - Artesãos	358	16	4,5	137.350,00	41.805,53	34.142,77	30,4	24,9
(**) Promoção do Artesanato - Feiras	95	2	2,1	411.275,00	11.147,00	4.900,00	2,7	1,2
<b>APOIO AO DESENVOLVIMENTO COOPERATIVO</b>	<b>68</b>	<b>6</b>	<b>8,8</b>	<b>2.305.634,00</b>	<b>937.796,31</b>	<b>95.634,69</b>	<b>40,7</b>	<b>4,1</b>
d) (**) PRODESCOOP - Cooperativas - Investimento	61	1	1,6	1.505.568,00	471.231,62	43.294,35	31,3	2,9
PRODESCOOP - Cooperativas - Criação de Postos de Trabalho	68	6	8,8	800.066,00	466.564,69	52.340,34	58,3	6,5
<b>FUNDO EUROPEU DE AJUSTAMENTO À GLOBALIZAÇÃO - FEG</b>	<b>450</b>	<b>0,0</b>		<b>936.437,00</b>	<b>114.247,11</b>	<b>23.362,39</b>	<b>12,2</b>	<b>2,5</b>
Apoios a Novos Empreendedores				1.837,00	1.836,48	0,00	100,0	0,0
Apoio à Inserção	220		0,0	274.215,00	7.272,15	6.626,96	2,7	2,4
Apoio ao Empreendedorismo	50		0,0	117.385,00	23.884,84	11.406,77	20,3	9,7
Planos de Integração	150		0,0	435.000,00	79.736,93	4.582,75	18,3	1,1
Bolsa de Formação	30		0,0	108.000,00	1.516,71	745,91	1,4	0,7
<b>FORMAÇÃO DE AGENTES DA POLÍTICA DE EMPREGO</b>	<b>2.883</b>	<b>1.690</b>	<b>58,6</b>	<b>349.438,00</b>	<b>224.663,83</b>	<b>96.132,37</b>	<b>64,3</b>	<b>27,5</b>
<b>FORMAÇÃO DE AGENTES DA POLÍTICA DE EMPREGO</b>	<b>2.883</b>	<b>1.690</b>	<b>58,6</b>	<b>349.438,00</b>	<b>224.663,83</b>	<b>96.132,37</b>	<b>64,3</b>	<b>27,5</b>
Formação de Formadores	2.853	1.690	59,2	339.438,00	224.663,83	96.132,37	66,2	28,3
Formação de Animadores de UNIVAS e Clubes de Emprego	30		0,0	10.000,00	0,00	0,00	0,0	0,0
<b>ACÇÕES EM COOPERAÇÃO</b>	<b>126.795</b>	<b>70.028</b>	<b>55,2</b>	<b>109.833.041,00</b>	<b>65.741.514,64</b>	<b>64.889.301,29</b>	<b>59,9</b>	<b>59,1</b>
<b>Centros de Gestão Participada</b>	<b>106.795</b>	<b>70.028</b>	<b>65,6</b>	<b>95.937.041,00</b>	<b>57.198.714,27</b>	<b>57.198.714,27</b>	<b>59,6</b>	<b>59,6</b>
Acções em Cooperação com Outras Entidades	20.000		0,0	13.896.000,00	8.542.800,37	7.690.587,02	61,5	55,3
<b>PLANOS REGIONAIS DE EMPREGO, REDES E PACTOS</b>				<b>172.599,00</b>	<b>172.534,85</b>	<b>99.949,02</b>	<b>100,0</b>	<b>57,9</b>
<b>PLANOS REGIONAIS DE EMPREGO, REDES E PACTOS</b>				<b>172.599,00</b>	<b>172.534,85</b>	<b>99.949,02</b>	<b>100,0</b>	<b>57,9</b>
Prog. de Promoção de Emprego p/ Distrito Porto - PROPEP				142.487,00	142.423,24	99.949,02	100,0	70,1
Plano de Intervenção p/ Vales do Ave e Cávado - PIAVE				30.112,00	30.111,61	0,00	100,0	0,0





DESIGNAÇÃO DA DESPESA	Execução Física			Execução Financeira (Un.: Euros)				
	Meta a)	Abrangidos b)	Grau Exec. b) / a)	Dotação a)	Cabimento b)	Pagamento c)	Grau Exec. b) / a)	Grau Exec. c) / a)
<b>PROG. 2 - INTEGRAÇÃO ECON. E SOCIAL DOS GRUPOS SOCIAIS DESFAV.</b>	<b>98.948</b>	<b>56.676</b>	<b>57,3</b>	<b>127.126.420,00</b>	<b>78.314.903,45</b>	<b>49.346.898,47</b>	<b>61,6</b>	<b>38,8</b>
<b>PROMOVER O EMP. E A EMPREGABILIDADE DOS GRUPOS PART. DESFAVORECIDOS</b>	<b>98.948</b>	<b>56.676</b>	<b>57,3</b>	<b>127.126.420,00</b>	<b>78.314.903,45</b>	<b>49.346.898,47</b>	<b>61,6</b>	<b>38,8</b>
<b>ACÇÕES DE DESENV.PESSOAL E PROF. PESSOAS C/DEFICIÊNCIA</b>	<b>6.059</b>	<b>5.748</b>	<b>94,9</b>	<b>23.296.551,00</b>	<b>21.551.014,91</b>	<b>11.501.046,67</b>	<b>92,5</b>	<b>49,4</b>
Aval. e Orientação Prof. de Pessoas com Deficiência	2.165	534	24,7	858.089,00	61.982,94	53.094,20	7,2	6,2
Pré-Profissionalização	123	158	128,5	193.340,00	30.046,95	18.506,43	15,5	9,6
Form. para Pessoas com Deficiência - Acções em Cooperação	3.719	5.005	134,6	22.037.122,00	21.458.985,02	11.429.446,04	97,4	51,9
Readaptação ao Trabalho	52	51	98,1	208.000,00	0,00	0,00	0,0	0,0
<b>APOIOS AO EMPREGO E À CONTRATAÇÃO PESSOAS C/DEFICIÊNCIA</b>	<b>2.876</b>	<b>1.821</b>	<b>63,3</b>	<b>9.693.187,00</b>	<b>5.989.524,77</b>	<b>4.175.793,22</b>	<b>61,8</b>	<b>43,1</b>
Incentivos ao Emp. de Pess. com Deficiência	639	220	34,4	3.144.156,00	2.319.641,44	1.324.612,06	73,8	42,1
Apoio a Actividades Independentes	29	2	6,9	243.199,00	54.972,13	36.564,13	22,6	15,0
Emprego Protegido - Cent. de Emp. Protegido	303	254	83,8	1.814.326,00	1.089.052,87	801.002,60	60,0	44,1
Emprego Protegido - Enclaves	207	169	81,6	845.880,00	492.527,32	245.857,03	58,2	29,1
Prémio de Mérito				150.000,00	58.828,49	5.017,72	39,2	3,3
Apoio à Colocação e Acompanhamento Pós - Colocação	1.000	1.007	100,7	663.175,00	247.281,80	242.670,38	37,3	36,6
OED Lisboa				150.000,00	112.317,39	89.737,64	74,9	59,8
Ajudas Técnicas e Triciclos	698	169	24,2	2.682.451,00	1.614.903,33	1.430.331,66	60,2	53,3
<b>ACÇÕES DE FORM. PROF. DE GRUPOS DESFAVORECIDOS</b>	<b>2.409</b>	<b>155</b>	<b>6,4</b>	<b>3.412.000,00</b>	<b>215.810,24</b>	<b>84.364,38</b>	<b>6,3</b>	<b>2,5</b>
Formação Especial	19	14	73,7	112.000,00	85.307,55	31.570,12	76,2	28,2
Formação para a Inclusão	2.390	141	5,9	3.300.000,00	130.502,69	52.794,26	4,0	1,6
<b>PROGRAMA VIDA - EMPREGO</b>	<b>1.399</b>	<b>890</b>	<b>63,6</b>	<b>6.311.522,00</b>	<b>3.624.043,71</b>	<b>1.859.887,51</b>	<b>57,4</b>	<b>29,5</b>
Despesas com Pessoal				510.579,00	61.910,09	61.910,09	12,1	12,1
Funcionamento - Agências Regionais				7.070,00	341,17	341,17	4,8	4,8
Mediação para a Formação e o Emprego	12	13	108,3	137.474,00	105.928,65	75.011,52	77,1	54,6
Estágios de Integração Sócio-Profissional	689	439	63,7	2.560.184,00	1.548.323,28	751.970,57	60,5	29,4
Prémio de Integração Sócio-Profissional	34	22	64,7	173.429,00	111.544,38	61.736,63	64,3	35,6
Apoios ao Emprego	662	416	62,8	2.888.652,00	1.795.996,14	908.917,53	62,2	31,5
Apoios ao Auto-Emprego	2		0,0	14.934,00	0,00	0,00	0,0	0,0
Formação de Agentes do Programa Vida - Emprego				19.200,00	0,00	0,00	0,0	0,0
<b>DESENV. A REDE DE EQUIP. E SERV. DE PROMOÇÃO E DESENV.SOCIAL</b>				<b>394.447,00</b>	<b>0,00</b>	<b>0,00</b>	<b>0,0</b>	<b>0,0</b>
Apoio à Construção e Recup. de Equip. e ao seu Funcionamento				30.000,00	0,00	0,00	0,0	0,0
Centros e Unidades de Reabilitação Profissional				364.447,00	0,00	0,00	0,0	0,0
<b>DINAMIZAÇÃO E PROMOÇÃO DO MERCADO SOCIAL DE EMPREGO</b>	<b>82.523</b>	<b>46.592</b>	<b>56,5</b>	<b>76.819.721,00</b>	<b>41.553.736,82</b>	<b>26.345.033,69</b>	<b>54,1</b>	<b>34,3</b>
(*) Empresas de Inserção - Investimento	139	17	12,2	676.374,00	363.020,79	105.995,07	53,7	15,7
Empresas de Inserção - Profissionalização	2.851	2.924	102,6	11.049.058,00	10.258.540,59	5.255.591,74	92,8	47,6
(*) Empresas de Inserção - Formação	851	599	70,4	1.437.502,00	1.190.774,37	595.606,87	82,8	41,4
Empresas de Inserção - Prémio Integração	111	32	28,8	558.777,00	270.520,80	180.819,60	48,4	32,4
Programas Ocupacionais - Carenciados	2.640	2.721	103,1	8.625.698,00	7.880.104,47	5.261.551,13	91,4	61,0
Programas Ocupacionais - Subsidiados	24.598	26.704	108,6	17.200.000,00	11.296.094,19	11.296.094,19	65,7	65,7
g) (**) Programa de Apoio à Iniciativa Privada (PAIPS)	4		0,0	75.357,00	61.388,96	61.388,96	81,5	81,5
Despacho Conjunto MSST/MC - Prog. Cultura Emprego	300		0,0	1.100.000,00	0,00	0,00	0,0	0,0
Despacho Conjunto MAI/MTSS - Prevenção de Fogos Florestais	1.502	27	1,8	1.116.495,00	87.186,44	48.781,91	7,8	4,4
Contrato Emprego Inserção	42.039	10.926	26,0	19.856.256,00	1.264.205,89	315.443,66	6,4	1,6
Contrato Emprego Inserção +	8.482	3.258	38,4	15.124.204,00	8.881.900,32	3.223.760,56	58,7	21,3
<b>Centros de Gestão Participada - Reabilitação</b>	<b>3.682</b>	<b>1.470</b>	<b>39,9</b>	<b>7.198.992,00</b>	<b>5.380.773,00</b>	<b>5.380.773,00</b>	<b>74,7</b>	<b>74,7</b>
<b>PROG. 3 - INTERV. PARA A ORG.E GESTÃO DO MERC EMP.E DA FORM. PROF.</b>	<b>73.884</b>	<b>38.972</b>	<b>52,7</b>	<b>20.680.982,00</b>	<b>12.132.928,99</b>	<b>5.261.237,57</b>	<b>58,7</b>	<b>25,4</b>
<b>DESENV. E MODERNIZAÇÃO DAS ESTRUTURAS E SERV. DE APOIO AO EMP. E FORM.</b>				<b>13.416.751,00</b>	<b>9.729.154,77</b>	<b>4.655.523,56</b>	<b>72,5</b>	<b>34,7</b>
<b>PROM. DE EST. E SERV. DE AP. À INSERÇÃO PROFISSIONAL</b>				<b>7.127.750,00</b>	<b>5.491.748,58</b>	<b>2.192.545,51</b>	<b>77,0</b>	<b>30,8</b>
b) (**) Unidades de Inserção na Vida Activa (UNIVAS)	293	258	88,1	1.505.500,00	1.165.994,91	666.916,81	77,4	44,3
b) (**) Clubes de Emprego	15	14	93,3	33.292,00	11.349,31	3.367,41	34,1	10,1
b) (**) GIP - Gabinetes de Inserção Profissional	425		0,0	5.588.958,00	4.314.404,36	1.522.261,29	77,2	27,2
a) (**) Informação e Orientação Profissional		<b>77.656</b>		<b>300.000,00</b>	<b>78.103,83</b>	<b>74.880,00</b>	<b>26,0</b>	<b>25,0</b>
Certificação Profissional				<b>393.349,00</b>	<b>203.132,33</b>	<b>100.470,45</b>	<b>51,6</b>	<b>25,5</b>
Estudos e Investigação				<b>410.000,00</b>	<b>236.560,87</b>	<b>28.089,72</b>	<b>57,7</b>	<b>6,9</b>
Processos e Métodos Didácticos				<b>396.670,00</b>	<b>168.231,33</b>	<b>106.048,02</b>	<b>42,4</b>	<b>26,7</b>
Observatório do Emprego e Formação				<b>326.500,00</b>	<b>22.268,07</b>	<b>20.073,92</b>	<b>6,8</b>	<b>6,1</b>
Regime Prest. Desemp. - DL nº220 de 03/11/2006				<b>4.462.482,00</b>	<b>3.529.109,76</b>	<b>2.133.415,94</b>	<b>79,1</b>	<b>47,8</b>
<b>COLOCAÇÃO</b>	<b>73.884</b>	<b>38.972</b>	<b>52,7</b>	<b>580.000,00</b>	<b>137.283,57</b>	<b>127.941,54</b>	<b>23,7</b>	<b>22,1</b>
Prod. de Instrumentos Téc. de Sup. à Actividade de Colocação	<b>73.884</b>	<b>38.972</b>	<b>52,7</b>	<b>25.000,00</b>	<b>0,00</b>	<b>0,00</b>	<b>0,0</b>	<b>0,0</b>
<b>COLOCAÇÃO EXTERNA</b>				<b>555.000,00</b>	<b>137.283,57</b>	<b>127.941,54</b>	<b>24,7</b>	<b>23,1</b>
Rede Eures				555.000,00	137.283,57	127.941,54	24,7	23,1
<b>PRESTAÇÕES TÉCNICAS - METODOLOGIA PNE</b>				<b>609.231,00</b>	<b>81.669,37</b>	<b>58.797,15</b>	<b>13,4</b>	<b>9,7</b>
INSERJOVEM				206.479,00	23.103,86	14.160,95	11,2	6,9
REAGE				402.752,00	58.565,51	44.636,20	14,5	11,1
<b>MODERNIZAÇÃO DO SERVIÇO PÚBLICO DE EMPREGO</b>				<b>6.075.000,00</b>	<b>2.184.821,28</b>	<b>418.975,32</b>	<b>36,0</b>	<b>6,9</b>
Modern. do SPE: Proj. LSE (Livre Serv. P/ Emprego)				6.075.000,00	2.184.821,28	418.975,32	36,0	6,9
<b>PROG. 4 - RELAÇÕES C/EXTERIOR E ARTICULAÇÃO COM OUTRAS ENTIDADES</b>				<b>23.743.944,00</b>	<b>15.103.251,74</b>	<b>11.872.502,27</b>	<b>63,6</b>	<b>50,0</b>
<b>ACÇÕES CONJUNTAS COM OUTRAS ENTIDADES</b>				<b>15.912.697,00</b>	<b>11.465.813,29</b>	<b>9.116.198,91</b>	<b>72,1</b>	<b>57,3</b>
Diálogo Social				<b>600.000,00</b>	<b>357.285,07</b>	<b>348.802,35</b>	<b>59,5</b>	<b>58,1</b>
Participação em Programas Comunitários				<b>101.653,00</b>	<b>614,40</b>	<b>614,40</b>	<b>0,6</b>	<b>0,6</b>
<b>OUTRAS ACÇÕES CONJUNTAS COM OUTRAS ENTIDADES</b>				<b>2.213.212,00</b>	<b>1.043.819,05</b>	<b>876.650,65</b>	<b>47,2</b>	<b>39,6</b>
Concursos Diversos				1.052.409,00	636.849,09	505.680,69	60,5	48,0
Cooperação IEFP, I.P. / Secretariado Nacional de Reabilitação				292.000,00	95.000,00	95.000,00	32,5	32,5
Pré-Reforma				70.000,00	0,00	0,00	0,0	0,0
Outras Acções				798.803,00	311.969,96	275.969,96	39,1	34,5

DESIGNAÇÃO DA DESPESA	Execução Física			Execução Financeira (Un.: Euros)				
	Meta a)	Abrangidos b)	Grau Exec. b) / a)	Dotação a)	Cabimento b)	Pagamento c)	Grau Exec. b) / a)	Grau Exec. c) / a)
<b>COOPERAÇÃO INSTITUCIONAL</b>				<b>12.997.832,00</b>	<b>10.064.094,77</b>	<b>7.890.131,51</b>	<b>77,4</b>	<b>60,7</b>
Comissão para a Igualdade no Trabalho e no Emprego (CITE)				1.641.162,00	645.279,35	584.569,13	39,3	35,6
Serviços Sociais do MSST				557.838,00	557.838,00	371.892,00	100,0	66,7
Prog. p/a Promoção dos Ofic.e das Micro Emp. Artesanais (PPART)				198.864,00	39.421,02	27.707,24	19,8	13,9
Agência Nacional Sócrates e Leonardo da Vinci				607.300,00	607.300,00	303.650,00	100,0	50,0
Instituto de Gestão do Fundo Social Europeu (IGFSE)				1.244.422,00	1.244.422,00	1.244.422,00	100,0	100,0
Outros Serviços				1.161.425,00	791.308,36	731.716,20	68,1	63,0
Alto Comissariado p/Imigração e Minorias Étnicas				4.300.000,00	4.300.000,00	2.866.664,00	100,0	66,7
Prog. de Prevenção e Eliminação da Exploração do Trabalho Infantil (PETI)				2.710.150,00	1.624.763,22	1.586.694,29	60,0	58,5
Programa de Iniciativa Comunitária (PIC) EQUAL				576.671,00	253.762,82	172.816,65	44,0	30,0
<b>RELAÇÕES PÚBLICAS</b>				<b>3.260.055,00</b>	<b>2.590.799,98</b>	<b>1.923.324,72</b>	<b>79,5</b>	<b>59,0</b>
Informação para o Exterior				2.219.448,00	1.956.264,11	1.335.106,85	88,1	60,2
Relação Directa com os Utentes				1.040.607,00	634.535,87	588.217,87	61,0	56,5
<b>RELAÇÕES INTERNACIONAIS</b>				<b>4.571.192,00</b>	<b>1.046.638,47</b>	<b>832.978,64</b>	<b>22,9</b>	<b>18,2</b>
Organizações Internacionais				260.000,00	226.105,72	225.839,99	87,0	86,9
<b>COOPERAÇÃO BILATERAL C/ PALOPS</b>				<b>3.997.435,00</b>	<b>796.088,15</b>	<b>582.694,05</b>	<b>19,9</b>	<b>14,6</b>
Cooperação Bilateral com Outros Países e Outras Actividades				313.757,00	24.444,60	24.444,60	7,8	7,8
<b>PROG. 5 - GESTÃO E ORGANIZAÇÃO INTERNA</b>				<b>235.674.633,00</b>	<b>138.815.843,83</b>	<b>105.441.316,68</b>	<b>58,9</b>	<b>44,7</b>
<b>INFRA-ESTRUTURAS FÍSICAS</b>				<b>38.760.692,00</b>	<b>14.331.498,45</b>	<b>6.192.071,63</b>	<b>37,0</b>	<b>16,0</b>
Centros de Emprego				9.421.500,00	3.277.996,80	627.790,16	34,8	6,7
Centros de Formação Profissional de Gestão Directa				18.052.250,00	5.708.099,99	1.685.558,16	31,6	9,3
Centros de Formação Profissional de Gestão Participada				6.948.842,00	3.427.026,33	3.342.325,44	49,3	48,1
Centro de Reabilitação Profissional de Gestão Directa				100.000,00	98.358,96	34.390,54	98,4	34,4
Centro de Reabilitação Profissional de Gestão Participada				612.650,00	194.752,00	194.752,00	31,8	31,8
Serviços de Coordenação Central e Regional				2.705.000,00	1.607.850,87	300.165,91	59,4	11,1
<b>OUTRAS INFRA-ESTRUTURAS FÍSICAS</b>				<b>920.450,00</b>	<b>17.413,50</b>	<b>7.089,42</b>	<b>1,9</b>	<b>0,8</b>
Pólos de Formação				920.450,00	17.413,50	7.089,42	1,9	0,8
<b>Funcionamento, Organização e Gestão Internas</b>				<b>14.585.095,00</b>	<b>8.937.752,16</b>	<b>5.049.721,52</b>	<b>61,3</b>	<b>34,6</b>
Funcionamento, Organização e Gestão Internas				13.723.358,00	8.525.458,48	4.727.121,67	62,1	34,4
<b>FUNCIONAMENTO - POEFDs E POR</b>				<b>861.737,00</b>	<b>412.293,68</b>	<b>322.599,85</b>	<b>47,8</b>	<b>37,4</b>
Funcionamento - POR				101.213,00	63.294,43	44.449,23	62,5	43,9
Funcionamento - POPH				760.524,00	348.999,25	278.150,62	45,9	36,6
<b>RECURSOS HUMANOS</b>				<b>128.441.561,00</b>	<b>73.077.907,67</b>	<b>71.284.306,28</b>	<b>56,9</b>	<b>55,5</b>
<b>GESTÃO DE RECURSOS HUMANOS</b>				<b>126.827.349,00</b>	<b>72.553.014,18</b>	<b>71.109.569,96</b>	<b>57,2</b>	<b>56,1</b>
Centros de Emprego				52.434.439,00	28.926.161,74	28.731.206,87	55,2	54,8
Centros de Formação Profissional				34.651.032,00	20.868.870,84	20.537.493,18	60,2	59,3
Centros de Reabilitação Profissional				1.168.674,00	582.313,00	574.828,47	49,8	49,2
Serviços de Coordenação Central e Regional				34.800.623,00	19.757.865,84	18.873.667,01	56,8	54,2
POR				464.632,00	238.237,64	235.184,32	51,3	50,6
Pessoal Deslocado em Diversos Serviços				3.307.949,00	2.179.565,12	2.157.190,11	65,9	65,2
<b>DESENVOLVIMENTO DOS RECURSOS HUMANOS</b>				<b>935.690,00</b>	<b>262.455,56</b>	<b>96.702,78</b>	<b>28,0</b>	<b>10,3</b>
Formação Interna - Acções				935.690,00	262.455,56	96.702,78	28,0	10,3
<b>Acção Social</b>				<b>678.522,00</b>	<b>262.437,93</b>	<b>78.033,54</b>	<b>38,7</b>	<b>11,5</b>
<b>INFORMATIZAÇÃO</b>				<b>13.467.427,00</b>	<b>10.563.566,20</b>	<b>4.337.716,28</b>	<b>78,4</b>	<b>32,2</b>
Hardware				4.230.329,00	3.141.489,82	1.109.890,33	74,3	26,2
Software				5.505.812,00	4.234.073,92	2.041.773,46	76,9	37,1
Comunicação				3.668.786,00	3.146.777,69	1.150.534,72	85,8	31,4
Outros				62.500,00	41.224,77	35.517,77	66,0	56,8
<b>INFORMAÇÃO CIENTÍFICA E DOCUMENTAÇÃO</b>				<b>200.600,00</b>	<b>58.910,01</b>	<b>34.844,61</b>	<b>29,4</b>	<b>17,4</b>
<b>INFORMAÇÃO CIENTÍFICA E DOCUMENTAÇÃO</b>				<b>200.600,00</b>	<b>58.910,01</b>	<b>34.844,61</b>	<b>29,4</b>	<b>17,4</b>
Informação Científica e Técnica				79.600,00	32.007,21	21.641,01	40,2	27,2
Actividade Editorial				100.000,00	15.094,80	9.267,60	15,1	9,3
Informação Interna				21.000,00	11.808,00	3.936,00	56,2	18,7
<b>GESTÃO DE CENTROS</b>				<b>40.219.258,00</b>	<b>31.846.209,34</b>	<b>18.542.656,36</b>	<b>79,2</b>	<b>46,1</b>
Centros de Emprego				12.105.324,00	9.268.654,96	5.880.848,89	76,6	48,6
Centros de Formação Profissional				27.291.723,00	21.915.543,48	12.254.654,06	80,3	44,9
Centros de Reabilitação Profissional				822.211,00	662.010,90	407.153,41	80,5	49,5
<b>PROG 6 - OUTROS</b>				<b>23.550.000,00</b>	<b>2.948.733,05</b>	<b>2.948.733,05</b>	<b>12,5</b>	<b>12,5</b>
Restituições de Apoios Comunitários				3.000.000,00	2.948.733,05	2.948.733,05	98,3	98,3
Constituição de Reserva				20.550.000,00	0,00	0,00	0,0	0,0
<b>ORGANISMO INTERMÉDIO</b>	<b>3.000</b>		<b>0,0</b>	<b>75.065.942,00</b>	<b>22.003.467,94</b>	<b>22.003.467,94</b>	<b>29,3</b>	<b>29,3</b>
<b>TOTAL</b>				<b>1.324.849.866,00</b>	<b>660.465.237,95</b>	<b>432.104.745,32</b>	<b>49,9</b>	<b>32,6</b>

(\*) Número de pessoas envolvidas em componentes de medidas (ex.: majorações em ILE) cuja meta já está contemplada na medida principal.

(\*\*) A execução física destas medidas não é contabilizada em número de abrangidos ou pessoas apoiadas, pelo que não pode ser adicionada à execução das restantes medidas.

(1) Inclui a actividade realizada no âmbito das Iniciativas Locais de Emprego - Serviços de Apoio à Família

Metas e Execução Física Agregadas por:

Pessoas:	606.869	313.875
a) Informação e Orientação Profissional:		77.656
b) Estruturas:	308	272
c) Feiras:	95	2
d) Cooperativas (Investimento):	61	1
f) Prémios de Igualdade de Oportunidades	99	13
g) Programa de Apoio à Iniciativa Privada (PAIPS)	4	



**SÍNTESE DA EXECUÇÃO FINANCEIRA**
**RECEITA**

Valores acumulados a 31 de Agosto de 2009

DESIGNAÇÃO DA RECEITA	Previsão	Direito Reconhecido		Liquidação		Recebimento	
		Valor	%	Valor	%	Valor	%
<b>RENDIMENTOS DA PROPRIEDADE</b>	<b>2.559.636,00</b>	<b>535.022,31</b>	<b>20,9</b>	<b>535.022,31</b>	<b>20,9</b>	<b>535.022,31</b>	<b>20,9</b>
JUROS - SOCIEDADES E QUASE SOCIEDADES NÃO FINANCEIRAS	737.653,00	10.143,67	1,4	10.143,67	1,4	10.143,67	1,4
Privadas	737.653,00	10.143,67	1,4	10.143,67	1,4	10.143,67	1,4
JUROS - SOCIEDADES FINANCEIRAS	1.781.937,00	510.398,52	28,6	510.398,52	28,6	510.398,52	28,6
Bancos e outras instituições financeiras	1.781.937,00	510.398,52	28,6	510.398,52	28,6	510.398,52	28,6
JUROS - INSTITUIÇÕES SEM FINS LUCRATIVOS	10.150,00	8.719,92	85,9	8.719,92	85,9	8.719,92	85,9
JUROS - FAMÍLIAS	29.896,00	5.760,20	19,3	5.760,20	19,3	5.760,20	19,3
<b>TRANSFERÊNCIAS CORRENTES</b>	<b>1.287.941.366,00</b>	<b>502.938.925,12</b>	<b>39,0</b>	<b>502.938.925,12</b>	<b>39,0</b>	<b>502.938.925,12</b>	<b>39,0</b>
SEGURANÇA SOCIAL	1.264.660.366,00	469.008.438,99	37,1	469.008.438,99	37,1	469.008.438,99	37,1
Participação portuguesa em projectos co-financiados	78.993.148,00	14.312.246,19	18,1	14.312.246,19	18,1	14.312.246,19	18,1
Financiamento comunitário em projectos co-financiados	558.367.507,00	36.496.352,80	6,5	36.496.352,80	6,5	36.496.352,80	6,5
Outras Transferências - Receitas Próprias	627.299.711,00	418.199.840,00	66,7	418.199.840,00	66,7	418.199.840,00	66,7
RESTO DO MUNDO	23.281.000,00	33.930.486,13	145,7	33.930.486,13	145,7	33.930.486,13	145,7
União Europeia - Instituições	5.000,00	0,00	0,0	0,00	0,0	0,00	0,0
União Europeia - Instituições - FSE	22.715.000,00	33.642.989,84	148,1	33.642.989,84	148,1	33.642.989,84	148,1
União Europeia - Instituições - Diversos	411.000,00	287.496,29	70,0	287.496,29	70,0	287.496,29	70,0
Países terceiros e organizações internacionais	150.000,00	0,00	0,0	0,00	0,0	0,00	0,0
<b>VENDA DE BENS E SERVIÇOS CORRENTES</b>	<b>869.082,00</b>	<b>861.181,79</b>	<b>99,1</b>	<b>861.181,79</b>	<b>99,1</b>	<b>891.508,98</b>	<b>102,6</b>
VENDA DE BENS	152.633,00	8.102,09	5,3	8.102,09	5,3	8.079,40	5,3
Publicações e impressos	48.273,00	4.801,77	9,9	4.801,77	9,9	4.801,77	9,9
Bens inutilizados	32.950,00	710,00	2,2	710,00	2,2	710,00	2,2
Produtos agrícolas e pecuários	2.791,00	0,00	0,0	0,00	0,0	0,00	0,0
Desperdícios, resíduos e refugos	22.482,00	898,80	4,0	898,80	4,0	898,80	4,0
Outros	46.137,00	1.691,52	3,7	1.691,52	3,7	1.668,83	3,6
SERVIÇOS	686.100,00	819.898,92	119,5	819.898,92	119,5	815.220,74	118,8
Alimentação e alojamento	16.650,00	7.320,53	44,0	7.320,53	44,0	6.962,09	41,8
Outros	669.450,00	812.578,39	121,4	812.578,39	121,4	808.258,65	120,7
RENDAS	30.349,00	33.180,78	109,3	33.180,78	109,3	68.208,84	224,7
Edifícios	30.349,00	33.180,78	109,3	33.180,78	109,3	68.208,84	224,7
<b>OUTRAS RECEITAS CORRENTES</b>	<b>2.928.386,00</b>	<b>1.779.227,90</b>	<b>60,8</b>	<b>1.779.227,90</b>	<b>60,8</b>	<b>3.797.373,48</b>	<b>129,7</b>
OUTRAS	2.928.386,00	1.779.227,90	60,8	1.779.227,90	60,8	3.797.373,48	129,7
<b>VENDA DE BENS DE INVESTIMENTO</b>	<b>3.067.944,00</b>	<b>384,17</b>	<b>0,0</b>	<b>384,17</b>	<b>0,0</b>	<b>384,17</b>	<b>0,0</b>
OUTROS BENS DE INVESTIMENTO	22.944,00	384,17	1,7	384,17	1,7	384,17	1,7
Sociedades e quase-sociedades não financeiras	19.290,00	384,17	2,0	384,17	2,0	384,17	2,0
Famílias	3.654,00	0,00	0,0	0,00	0,0	0,00	0,0
TERRENOS	1.015.000,00	0,00	0,0	0,00	0,0	0,00	0,0
Sociedades e quase-sociedades não financeiras	1.015.000,00	0,00	0,0	0,00	0,0	0,00	0,0
EDIFÍCIOS	2.030.000,00	0,00	0,0	0,00	0,0	0,00	0,0
Sociedades e quase-sociedades não financeiras	2.030.000,00	0,00	0,0	0,00	0,0	0,00	0,0
<b>TRANSFERÊNCIAS DE CAPITAL</b>	<b>2.000.000,00</b>	<b>2.107.034,11</b>	<b>105,4</b>	<b>2.107.034,11</b>	<b>105,4</b>	<b>2.107.034,11</b>	<b>105,4</b>
ADMINISTRAÇÃO CENTRAL	2.000.000,00	2.107.034,11	105,4	2.107.034,11	105,4	2.107.034,11	105,4
Estado - Participação comunitária em projectos co-financiados	2.000.000,00	2.107.034,11	105,4	2.107.034,11	105,4	2.107.034,11	105,4
FEDER - Instalações	2.000.000,00	2.107.034,11	105,4	2.107.034,11	105,4	2.107.034,11	105,4
Candidaturas Promotores Externos	2.000.000,00	2.107.034,11	105,4	2.107.034,11	105,4	2.107.034,11	105,4
<b>ACTIVOS FINANCEIROS</b>	<b>9.878.352,00</b>	<b>5.694.100,44</b>	<b>57,6</b>	<b>5.694.100,44</b>	<b>57,6</b>	<b>5.694.100,44</b>	<b>57,6</b>
EMPRÉSTIMOS A MÉDIO E LONGO PRAZOS	9.878.352,00	5.694.100,44	57,6	5.694.100,44	57,6	5.694.100,44	57,6
Sociedades e quase-sociedades não financeiras	3.739.260,00	1.557.626,69	41,7	1.557.626,69	41,7	1.557.626,69	41,7
Instituições sem fins lucrativos	1.114.887,00	516.519,87	46,3	516.519,87	46,3	516.519,87	46,3
Famílias	5.021.005,00	3.613.770,74	72,0	3.613.770,74	72,0	3.613.770,74	72,0
Adm. Públicas - Adm. Central - Estado	200,00	0,00	0,0	0,00	0,0	0,00	0,0
Adm. Públicas - Adm. Local - Continente	3.000,00	6.183,14	206,1	6.183,14	206,1	6.183,14	206,1
<b>OUTRAS RECEITAS DE CAPITAL</b>	<b>12.600,00</b>	<b>600,00</b>	<b>4,8</b>	<b>600,00</b>	<b>4,8</b>	<b>600,00</b>	<b>4,8</b>
OUTRAS	12.600,00	600,00	4,8	600,00	4,8	600,00	4,8
Outras	12.500,00	600,00	4,8	600,00	4,8	600,00	4,8
Indemnizações	100,00	0,00	0,0	0,00	0,0	0,00	0,0
<b>REPOSIÇÕES NÃO ABATIDAS NOS PAGAMENTOS</b>	<b>19.592.500,00</b>	<b>23.005.934,25</b>	<b>117,4</b>	<b>23.005.934,25</b>	<b>117,4</b>	<b>22.629.725,94</b>	<b>115,5</b>
<b>SALDO DA GERÊNCIA ANTERIOR</b>	<b>88.826.917,00</b>	<b>88.826.917,00</b>	<b>100,0</b>	<b>88.826.917,00</b>	<b>100,0</b>	<b>88.826.917,00</b>	<b>100,0</b>
SALDO ORÇAMENTAL	88.826.917,00	88.826.917,00	100,0	88.826.917,00	100,0	88.826.917,00	100,0
Na posse do serviço	88.826.917,00	88.826.917,00	100,0	88.826.917,00	100,0	88.826.917,00	100,0
<b>TOTAL</b>	<b>1.417.676.783,00</b>	<b>625.749.327,09</b>	<b>44,14</b>	<b>625.749.327,09</b>	<b>44,14</b>	<b>627.421.591,55</b>	<b>44,26</b>



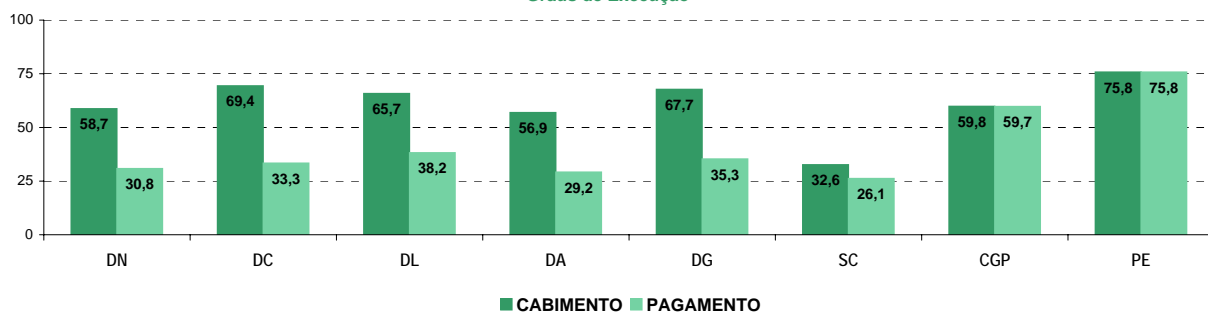
## SÍNTESE DA EXECUÇÃO FINANCEIRA

### DESPESA

Valores acumulados a 31 de Agosto de 2009

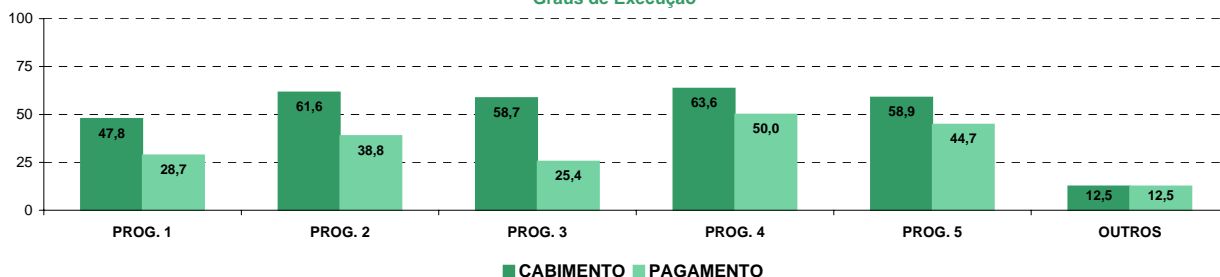
EXECUÇÃO FINANCEIRA POR ORÇAMENTO PARCELAR	Execução Financeira				
	Dotação a)	Cabimento b)	Pagamento c)	Grau Exec. b) / a)	Grau Exec. c) / a)
<b>Total IEFP, I.P. + CGP</b>	<b>1.324.849.866,00</b>	<b>660.465.237,95</b>	<b>432.104.745,32</b>	<b>49,9</b>	<b>32,6</b>
Delegação Regional do Norte	242.662.200,00	142.349.198,26	74.782.123,96	58,7	30,8
Delegação Regional do Centro	112.115.677,00	77.787.568,70	37.386.860,43	69,4	33,3
Delegação Regional de Lisboa e Vale do Tejo	204.150.053,00	134.227.472,10	77.927.046,46	65,7	38,2
Delegação Regional do Alentejo	70.195.930,00	39.949.195,20	20.482.209,19	56,9	29,2
Delegação Regional do Algarve	26.534.968,00	17.971.404,09	9.366.828,26	67,7	35,3
Serviços Centrais	558.493.513,00	181.979.134,00	146.043.112,31	32,6	26,1
Centros de Gestão Participada	110.697.525,00	66.201.265,60	66.116.564,71	59,8	59,7
<b>Promotores Externos</b>	<b>4.000.000,00</b>	<b>3.031.781,31</b>	<b>3.031.781,31</b>	<b>75,8</b>	<b>75,8</b>
<b>TOTAL</b>	<b>1.328.849.866,00</b>	<b>663.497.019,26</b>	<b>435.136.526,63</b>	<b>49,9</b>	<b>32,7</b>

Execução Financeira por Orçamento Parcelar  
Graus de Execução



EXECUÇÃO FINANCEIRA POR PROGRAMA	Execução Financeira				
	Dotação a)	Cabimento b)	Pagamento c)	Grau Exec. b) / a)	Grau Exec. c) / a)
PROG. 1 - INTERV. ESTRUT. NOS DOMÍNIOS DO EMPREGO E DA FORM. PROF.	819.007.945,00	391.146.108,95	235.230.589,34	47,8	28,7
PROG. 2 - INTEGRAÇÃO ECON. E SOCIAL DOS GRUPOS SOCIAIS DESFAV.	127.126.420,00	78.314.903,45	49.346.898,47	61,6	38,8
PROG. 3 - INTERV. PARA A ORG.E GESTÃO DO MERC EMP.E DA FORM. PROF.	20.680.982,00	12.132.928,99	5.261.237,57	58,7	25,4
PROG. 4 - RELAÇÕES C/EXTERIOR E ARTICULAÇÃO COM OUTRAS ENTIDADES	23.743.944,00	15.103.251,74	11.872.502,27	63,6	50,0
PROG. 5 - GESTÃO E ORGANIZAÇÃO INTERNA	235.674.633,00	138.815.843,83	105.441.316,68	58,9	44,7
PROG. 6 - OUTROS	23.550.000,00	2.948.733,05	2.948.733,05	12,5	12,5
ORGANISMO INTERMÉDIO	75.065.942,00	22.003.467,94	22.003.467,94	29,3	29,3
<b>TOTAL</b>	<b>1.324.849.866,00</b>	<b>660.465.237,95</b>	<b>432.104.745,32</b>	<b>49,9</b>	<b>32,6</b>

Execução Financeira por Programas  
Graus de Execução



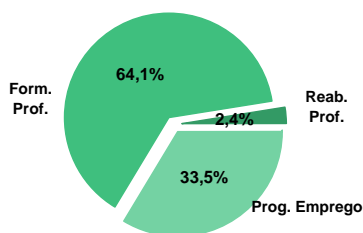


**DELEGAÇÃO REGIONAL DO NORTE**
**EXECUÇÃO FÍSICA E FINANCEIRA**

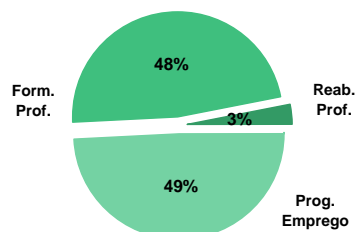
Valores acumulados a 31 de Agosto de 2009

ÁREAS DE INTERVENÇÃO	Execução Física			Execução Financeira (Un.: Euros)			
	Meta	Abrangidos	Grau Exec.	Dotação	Cabimento	Pagamento	Grau Exec.
<b>EMPREGO</b>	<b>69.070</b>	<b>35.457</b>	<b>51,3</b>	<b>118.634.524,00</b>	<b>69.754.515,67</b>	<b>33.095.400,29</b>	<b>27,9</b>
Programas de Emprego	47.300	22.843	48,3	118.634.524,00	69.754.515,67	33.095.400,29	27,9
Prod. de Instrumentos Téc. de Sup. à Actividade de Colocação	21.770	12.614	57,9	0,00	0,00	0,00	
<b>FORMAÇÃO PROFISSIONAL</b>	<b>61.378</b>	<b>43.696</b>	<b>71,2</b>	<b>100.803.583,00</b>	<b>55.690.843,09</b>	<b>32.216.616,50</b>	<b>32,0</b>
<b>REABILITAÇÃO PROFISSIONAL</b>	<b>1.088</b>	<b>1.624</b>	<b>149,3</b>	<b>5.077.337,00</b>	<b>4.393.961,55</b>	<b>2.021.279,52</b>	<b>39,8</b>
<b>TOTAL</b>	<b>131.536</b>	<b>80.777</b>	<b>61,4</b>	<b>224.515.444,00</b>	<b>129.839.320,31</b>	<b>67.333.296,31</b>	<b>30,0</b>
Informação e Orientação Profissional		19.749		0,00	0,00	0,00	

Abrangidos - Peso relativo



Pagamento - Peso relativo


**MEDIDAS / PROGRAMAS COM MAIOR PESO RELATIVO**

EXECUÇÃO FÍSICA	METAS	ABRANGIDOS	GRAU
Formação Modular	25.110	24.460	97,4
Contrato Emprego Inserção	13.815	2.985	21,6
Cursos Educação e Formação de Adultos	10.809	9.686	89,6
Reconhec. e Validação de Competências	10.000	2.664	26,6
Estágios Profissionais	7.680	1.925	25,1
Programas Ocupacionais - Subsidiados	7.592	7.936	104,5
Sist. Aprendizagem - Entidades Externas	7.000	1.765	25,2
Sist. de Aprendizagem - Gestão Directa	5.000	2.971	59,4
Estágios Prof. - Qualificação Emprego	3.738	67	1,8
Estágios Profissionais - INOV-JOVEM	3.382	2.542	75,2

EXECUÇÃO FINANCEIRA	DOTAÇÃO	CABIMENTO	PAGAMENTO	GRAU PAGAM
Cursos Educação e Formação de Adultos	40.618.200,00	33.194.382,55	17.108.932,75	42,1
Sist. Aprendizagem - Entidades Externas	29.838.034,00	4.693.068,42	4.439.994,00	14,9
Estágios Profissionais	21.039.614,00	9.367.662,45	3.847.108,24	18,3
Estágios Profissionais - INOV-JOVEM	16.662.934,00	13.864.915,69	6.555.446,43	39,3
PEOE - Investimento	14.663.538,00	12.664.241,02	5.870.811,71	40,0
Estágios Prof. - Qualificação Emprego	14.613.700,00	287.708,39	62.138,88	0,4
Sist. de Aprendizagem - Gestão Directa	13.390.826,00	8.790.630,68	5.683.036,81	42,4
ILE - Criação de Postos de Trabalho	12.917.096,00	10.507.871,80	5.807.192,34	45,0
Estágios Profissionais - Port. 268/1997	8.154.749,00	5.774.512,98	2.752.501,42	33,8
Contrato Emprego Inserção	7.422.000,00	345.321,57	91.187,92	1,2

DELEGAÇÃO REGIONAL DO NORTE		EXECUÇÃO FÍSICA E FINANCEIRA DAS ÁREAS DE INTERVENÇÃO				Valores acumulados a 31 de Agosto de 2009	
PROGRAMAS DE EMPREGO	Execução Física			Execução Financeira (Un.: Euros)			
	Meta	Abrangidos	Grau Exec.	Dotação	Cabimento	Pagamento	Grau Exec.
PROGRAMAS DE FORMAÇÃO E EMPREGO	17.875	7.672	42,9	61.146.558,00	29.876.505,07	13.571.026,97	22,2
Bolsas de Formação da Iniciativa do Trabalhador	286	400	139,9	648.414,00	555.179,35	338.292,66	52,2
Estágios Profissionais - Port. 268/1997	2.784	2.727	98,0	8.154.749,00	5.774.512,98	2.752.501,42	33,8
Estágios Profissionais para Luso Descendentes		3		0,00	0,00	0,00	
Estágios Profissionais - INOV-ART				0,00	0,00	0,00	
Estágios Profissionais - PECSRL	5	8	160,0	27.147,00	26.526,21	15.539,34	57,2
Estágios Profissionais - INOV-JOVEM	3.382	2.542	75,2	16.662.934,00	13.864.915,69	6.555.446,43	39,3
Estágios Profissionais	7.680	1.925	25,1	21.039.614,00	9.367.662,45	3.847.108,24	18,3
Estágios Qualificação-Emprego	3.738	67	1,8	14.613.700,00	287.708,39	62.138,88	0,4
CRIAÇÃO DE EMPREGO E EMPRESAS	2.686	1.264	47,1	32.445.476,00	26.351.584,32	13.607.915,02	41,9
(1) (*) Programa de Estímulo à Oferta de Emprego - Investimento	1.567	599	38,2	14.663.538,00	12.664.241,02	5.870.811,71	40,0
(1) ILE - Criação de Postos de Trabalho	1.894	747	39,4	12.917.096,00	10.507.871,80	5.807.192,34	45,0
(1) (*) ILE - Majorações	682	221	32,4	1.211.546,00	962.996,51	459.152,91	37,9
APE - Criação de Postos de Trabalho	402	348	86,6	1.254.838,00	516.285,01	386.701,03	30,8
(*) APE - Majorações	19		0,0	18.041,00	3.920,98	3.920,98	21,7
Apoios à Contratação	268	132	49,3	1.581.898,00	1.105.004,56	937.505,52	59,3
(*) Apoios à Contratação - Majorações	9	5	55,6	10.305,00	0,00	0,00	0,0
(**) Prémio de Igualdade de Oportunidades - Majorações	71	12	16,9	277.929,00	193.678,27	54.884,26	19,7
Apoio à Conversão de Contratos	73	19	26,0	99.707,00	33.395,88	26.688,36	26,8
Prémio de Colocação	18	2	11,1	25.336,00	8.803,62	6.288,30	24,8
Apoios à Contratação para Jovens				0,00	0,00	0,00	
Apoios à Cont. para Adultos e Públicos Esp.				0,00	0,00	0,00	
Sistema de Incentivos				0,00	0,00	0,00	
Promoção do Artesanato - Artesãos	31	13	41,9	13.564,00	9.121,92	8.540,42	63,0
PRODESCOOP - Cooperativas - Criação de Postos de Trabalho		3		371.678,00	346.264,75	46.229,19	12,4
MERCADO SOCIAL DE EMPREGO	26.421	13.574	51,4	19.637.434,00	9.385.789,69	4.553.231,61	
(*) Empresas de Inserção - Investimento	112	17	15,2	407.905,00	219.158,33	87.252,28	21,4
Empresas de Inserção - Profissionalização	865	775	89,6	3.013.990,00	2.724.347,26	1.171.568,96	38,9
(*) Empresas de Inserção - Formação	249	111	44,6	441.533,00	337.856,66	169.508,74	38,4
Empresas de Inserção - Prémio Integração	27	9	33,3	200.032,00	99.620,76	40.103,40	20,0
Programas Ocupacionais - Carenciados	862	874	101,4	3.341.628,00	3.047.600,13	1.963.088,61	58,7
Programas Ocupacionais - Subsidiados	7.592	7.936	104,5	0,00	0,00	0,00	
Contrato Emprego Inserção	13.815	2.985	21,6	7.422.000,00	345.321,57	91.187,92	1,2
Contrato Emprego Inserção +	3.260	991	30,4	4.805.381,00	2.606.938,64	1.027.944,77	21,4
(**) Programa de Apoio à Iniciativa Privada (PAIPS)				0,00	0,00	0,00	
Despacho Conjunto MSST/MC - Prog. Cultura Emprego				0,00	0,00	0,00	
Despacho Conjunto MAI/MTSS - Prevenção de Fogos Florestais		4		4.965,00	4.946,34	2.576,93	51,9
OUTRAS MEDIDAS DE PROMOÇÃO DO EMPREGO	318	333	104,7	2.224.841,00	1.577.547,43	755.060,15	33,9
FUNDO DE AJUSTAMENTO À GLOBALIZAÇÃO - FEG				646.345,00	69.680,15	2.505,78	0,4
Apoios a Novos Empreendedores				0,00	0,00	0,00	
Apoios à Inserção				197.000,00	0,00	0,00	0,0
Apoio ao Empreendedorismo				69.345,00	0,00	0,00	0,0
Planos de Integração				305.000,00	69.401,72	2.265,78	0,7
Bolsa de Formação				75.000,00	278,43	240,00	0,3
Formação de Animadores de UNIVAS e Clubes de Emprego				0,00	0,00	0,00	
PLANOS REGIONAIS DE EMPREGO, REDES E PACTOS				172.599,00	172.534,85	99.949,02	57,9
Prog. de Promoção de Emprego p/ Distrito Porto - PROPEP				142.487,00	142.423,24	99.949,02	70,1
Plano de Intervenção p/ Vales do Ave e Cávado - PIAVE				30.112,00	30.111,61	0,00	0,0
PROGRAMA VIDA - EMPREGO	318	333	104,7	1.405.897,00	1.335.332,43	652.605,35	46,4
Despesas com Pessoal				0,00	0,00	0,00	
Funcionamento - Agências Regionais				0,00	0,00	0,00	
Mediação para a Formação e o Emprego	3	3	100,0	17.150,00	16.999,13	10.499,81	61,2
Estágios de Integração Sócio-Profissional	150	165	110,0	632.883,00	585.192,18	290.319,27	45,9
Prémio de Integração Sócio-Profissional	5	3	60,0	24.500,00	15.091,92	10.061,28	41,1
Apoios ao Emprego	160	162	101,3	731.364,00	718.049,20	341.724,99	46,7
Apoios ao Auto-Emprego				0,00	0,00	0,00	
Formação de Agentes do Programa Vida - Emprego				0,00	0,00	0,00	
ESTRUTURAS E OUTROS APOIOS PARA PROMOÇÃO DO EMPREGO	-	-		3.180.215,00	2.563.089,16	608.166,54	19,1
(**) Promoção do Artesanato - Feiras		2		56.800,00	0,00	0,00	0,0
(**) PRODESCOOP - Cooperativas - Investimento				367.790,00	304.518,71	39.820,53	10,8
PROM. DE EST. E SERV. DE AP. À INSERÇÃO PROFISSIONAL	-	-	-	2.755.625,00	2.258.570,45	568.346,01	20,6
(**) Unidades de Inserção na Vida Activa (UNIVAS)	114	83	72,8	443.726,00	353.211,62	188.030,13	42,4
(**) Clubes de Emprego				0,00	0,00	0,00	
(**) GIP - Gabinetes de Inserção Profissional	173		0,0	2.311.899,00	1.905.358,83	380.315,88	16,5
TOTAL	47.300	22.843	48,3	118.634.524,00	69.754.515,67	33.095.400,29	27,9

(\*) Número de pessoas envolvidas em componentes de medidas (ex.: majorações em ILE) cuja meta já está contemplada na medida principal.

(\*\*) A execução física destas medidas não é contabilizada em número de abrangidos ou pessoas apoiadas, pelo que não pode ser adicionada à execução das restantes medidas.

(1) Inclui a actividade realizada no âmbito das Iniciativas Locais de Emprego - Serviços de Apoio à Família

FORMAÇÃO PROFISSIONAL	Execução Física			Execução Financeira (Un.: Euros)			
	Meta	Abrangidos	Grau Exec.	Dotação	Cabimento	Pagamento	Grau Exec.
Sistema de Aprendizagem - Gestão Directa	5.000	2.971	59,4	13.390.826,00	8.790.630,68	5.683.036,81	42,4
Sistema de Aprendizagem - Entidades Externas	7.000	1.765	25,2	29.838.034,00	4.693.068,42	4.439.994,00	14,9
Sistema de Aprendizagem - Saldos				1.500.000,00	0,00	0,00	0,0
Cursos de Educação e Formação de Jovens	2.621	1.484	56,6	5.974.500,00	3.576.211,21	1.710.800,86	28,6
Cursos de Especialização Tecnológica	134		0,0	189.500,00	0,00	0,00	0,0
Cláusula de Formação				0,00	0,00	0,00	
Reconhecimento e Validação de Competências	10.000	2.664	26,6	2.745.000,00	2.219.756,49	1.192.651,20	43,4
Portugal Acolhe	130	223	171,5	100.778,00	74.130,51	51.639,61	51,2
Programa Qualificação-Emprego				0,00	0,00	0,00	
Formação Modular	25.110	24.460	97,4	6.158.400,00	2.953.461,91	1.899.428,98	30,8
Formação Profissional para Desempregados				0,00	0,00	0,00	
Formação para Activos				0,00	0,00	0,00	
Cursos de Educação e Formação de Adultos	10.809	9.686	89,6	40.618.200,00	33.194.382,55	17.108.932,75	42,1
Formação de Formadores	555	429	77,3	26.345,00	15.561,80	10.230,20	38,8
Formação Especial	19	14	73,7	112.000,00	85.307,55	31.570,12	28,2
Formação para a Inclusão				0,00	0,00	0,00	
<b>IEFP, I.P. (Centros de Emprego + Centros de Form. Prof. de Gestão Directa)</b>	<b>61.378</b>	<b>43.696</b>	<b>71,2</b>	<b>100.653.583,00</b>	<b>55.602.511,12</b>	<b>32.128.284,53</b>	<b>31,9</b>
Centros de Gestão Participada				0,00	0,00	0,00	
Ações em Cooperação com Outras Entidades				150.000,00	88.331,97	88.331,97	58,9
<b>TOTAL</b>	<b>61.378</b>	<b>43.696</b>	<b>71,2</b>	<b>100.803.583,00</b>	<b>55.690.843,09</b>	<b>32.216.616,50</b>	<b>32,0</b>

REABILITAÇÃO PROFISSIONAL DE PESSOAS COM DEFICIÊNCIA	Execução Física			Execução Financeira (Un.: Euros)			
	Meta	Abrangidos	Grau Exec.	Dotação	Cabimento	Pagamento	Grau Exec.
Aval. e Orientação Prof. de Pessoas com Deficiência	50	103	206,0	74.000,00	0,00	0,00	0,0
Pré-Profissionalização	78	118	151,3	68.000,00	12.154,56	614,04	0,9
Form. para Pessoas com Deficiência - Acções em Cooperação	400	1.011	252,8	3.000.000,00	2.999.999,58	1.106.028,42	36,9
Readaptação ao Trabalho				0,00	0,00	0,00	
Incentivos ao Emp. de Pess. com Deficiência	128	45	35,2	807.452,00	549.575,23	328.719,09	40,7
Apoio a Actividades Independentes	6		0,0	74.000,00	15.091,92	0,00	0,0
Emprego Protegido - Cent. de Emp. Protegido	71	71	100,0	327.778,00	327.777,02	184.218,70	56,2
Emprego Protegido - Enclaves	15	9	60,0	62.500,00	0,00	0,00	0,0
Prémio de Mérito				0,00	0,00	0,00	
Apoio à Colocação e Acompanhamento Pós - Colocação	192	190	99,0	50.107,00	0,00	0,00	0,0
OED Lisboa				0,00	0,00	0,00	
Ajudas Técnicas e Triciclos	148	77	52,0	613.500,00	489.363,24	401.699,27	65,5
Apoio à Construção e Recup. de Equip. e ao seu Funcionamento				0,00	0,00	0,00	
Centros e Unidades de Reabilitação Profissional				0,00	0,00	0,00	
Centros de Gestão Participada - Reabilitação				0,00	0,00	0,00	
<b>TOTAL</b>	<b>1.088</b>	<b>1.624</b>	<b>149,3</b>	<b>5.077.337,00</b>	<b>4.393.961,55</b>	<b>2.021.279,52</b>	<b>39,8</b>

DESIGNAÇÃO DA DESPESA	Execução Física			Execução Financeira (Un.: Euros)				
	Meta a)	Abrangidos b)	Grau Exec. b) / a)	Dotação a)	Cabimento b)	Pagamento c)	Grau Exec. b) / a)	Grau Exec. c) / a)
<b>PROG. 1 - INTERV. ESTRUT. NOS DOMÍNIOS DO EMPREGO E DA FORM. PROF.</b>	<b>81.920</b>	<b>52.618</b>	<b>64,2</b>	<b>195.527.151,00</b>	<b>112.380.358,64</b>	<b>59.506.263,70</b>	<b>57,5</b>	<b>30,4</b>
<b>PROMOÇÃO DA EMPREGABILIDADE E DO EMPREGO</b>	<b>78.679</b>	<b>50.925</b>	<b>64,7</b>	<b>161.661.796,00</b>	<b>85.378.146,84</b>	<b>45.657.511,18</b>	<b>52,8</b>	<b>28,2</b>
<b>PROM. A FORM. QUALIFICANTE E A TRANSIÇÃO P/A VIDA ACTIVA</b>	<b>14.755</b>	<b>6.220</b>	<b>42,2</b>	<b>50.892.860,00</b>	<b>17.059.910,31</b>	<b>11.833.831,67</b>	<b>33,5</b>	<b>23,3</b>
Sistema de Aprendizagem - Gestão Directa	5.000	2.971	59,4	13.390.826,00	8.790.630,68	5.683.036,81	65,6	42,4
Sistema de Aprendizagem - Entidades Externas	7.000	1.765	25,2	29.838.034,00	4.693.068,42	4.439.994,00	15,7	14,9
Sistema de Aprendizagem - Saldos				1.500.000,00	0,00	0,00	0,0	0,0
Cursos de Educação e Formação de Jovens	2.621	1.484	56,6	5.974.500,00	3.576.211,21	1.710.800,86	59,9	28,6
Cursos de Especialização Tecnológica	134		0,0	189.500,00	0,00	0,00	0,0	0,0
<b>FORMAÇÃO AO LONGO DA VIDA E ADAPTABILIDADE</b>	<b>35.526</b>	<b>27.747</b>	<b>78,1</b>	<b>9.652.592,00</b>	<b>5.802.528,26</b>	<b>3.482.012,45</b>	<b>60,1</b>	<b>36,1</b>
Bolsas de Formação da Iniciativa do Trabalhador	286	400	139,9	648.414,00	555.179,35	338.292,66	85,6	52,2
Cláusula de Formação				0,00	0,00	0,00		
Reconhecimento e Validação de Competências	10.000	2.664	26,6	2.745.000,00	2.219.756,49	1.192.651,20	80,9	43,4
Portugal Acolhe	130	223	171,5	100.778,00	74.130,51	51.639,61	73,6	51,2
Formação Modular	25.110	24.460	97,4	6.158.400,00	2.953.461,91	1.899.428,98	48,0	30,8
Formação para Activos				0,00	0,00	0,00		
Programa Qualificação-Emprego				0,00	0,00	0,00		
<b>QUALIFICAÇÃO E INSERÇÃO PROF. PARA DESEMPREGADOS</b>	<b>25.011</b>	<b>14.408</b>	<b>57,6</b>	<b>84.426.263,00</b>	<b>48.624.266,37</b>	<b>23.770.681,29</b>	<b>57,6</b>	<b>28,2</b>
Formação Profissional para Desempregados				0,00	0,00	0,00		
Cursos de Educação e Formação de Adultos	10.809	9.686	89,6	40.618.200,00	33.194.382,55	17.108.932,75	81,7	42,1
Estágios Profissionais - Port. 268/1997	2.784	2.727	98,0	8.154.749,00	5.774.512,98	2.752.501,42	70,8	33,8
Estágios Profissionais para Luso Descendentes		3		0,00	0,00	0,00		
Estágios Profissionais - INOV-ART				0,00	0,00	0,00		
Estágios Profissionais	7.680	1.925	25,1	21.039.614,00	9.367.662,45	3.847.108,24	44,5	18,3
Estágios Profissionais - Qualificação Emprego	3.738	67	1,8	14.613.700,00	287.708,39	62.138,88	2,0	0,4
<b>PROG. EMPREGO PARA A COMUNICAÇÃO SOCIAL REGIONAL E LOCAL - PECSRL</b>	<b>5</b>	<b>8</b>	<b>160,0</b>	<b>27.147,00</b>	<b>26.526,21</b>	<b>15.539,34</b>	<b>97,7</b>	<b>57,2</b>
Estágios Profissionais - PECSRL	5	8	160,0	27.147,00	26.526,21	15.539,34	97,7	57,2
<b>PROGRAMA INOV-JOVEM</b>	<b>3.382</b>	<b>2.542</b>	<b>75,2</b>	<b>16.662.934,00</b>	<b>13.864.915,69</b>	<b>6.555.446,43</b>	<b>83,2</b>	<b>39,3</b>
Estágios Profissionais - INOV-JOVEM	3.382	2.542	75,2	16.662.934,00	13.864.915,69	6.555.446,43	83,2	39,3
<b>APOIO À CRIAÇÃO DE EMP. NO ÂMBITO DO DESENV. LOCAL E DA ECON. SOCIAL</b>	<b>2.686</b>	<b>1.264</b>	<b>47,1</b>	<b>33.516.411,00</b>	<b>26.725.783,18</b>	<b>13.650.241,33</b>	<b>79,7</b>	<b>40,7</b>
<b>APOIO AO INVEST. EM INIC. LOCAIS CRIADORAS DE EMPREGO</b>				<b>14.663.538,00</b>	<b>12.664.241,02</b>	<b>5.870.811,71</b>	<b>86,4</b>	<b>40,0</b>
(1) (*) Programa de Estímulo à Oferta de Emprego - Investimento	1.567	599	38,2	14.663.538,00	12.664.241,02	5.870.811,71	86,4	40,0
<b>PROGRAMA DE ESTÍMULO À OFERTA DE EMPREGO</b>	<b>2.637</b>	<b>1.246</b>	<b>47,3</b>	<b>17.371.360,00</b>	<b>13.323.153,01</b>	<b>7.676.045,40</b>	<b>76,7</b>	<b>44,2</b>
(1) (*) ILE - Criação de Postos de Trabalho	1.894	747	39,4	12.917.096,00	10.507.871,80	5.807.192,34	81,3	45,0
(1) (*) ILE - Majorações	682	221	32,4	1.211.546,00	962.996,51	459.152,91	79,5	37,9
CPE - Criação de Postos de Trabalho	402	348	86,6	1.254.838,00	516.285,01	386.701,03	41,1	30,8
(*) CPE - Majorações	19		0,0	18.041,00	3.920,98	3.920,98	21,7	21,7
Apoios à Contratação	268	132	49,3	1.581.898,00	1.105.004,56	937.505,52	69,9	59,3
(*) Apoios à Contratação - Majorações	9	5	55,6	10.305,00	0,00	0,00	0,0	0,0
f) (**) Prémio de Igualdade de Oportunidades - Majorações	71	12	16,9	277.929,00	193.678,27	54.884,26	69,7	19,7
Apoio à Conversão de Contratos	73	19	26,0	99.707,00	33.395,88	26.688,36	33,5	26,8
<b>APOIO À INT. NO MERCADO DE TRABALHO</b>	<b>18</b>	<b>2</b>	<b>11,1</b>	<b>25.336,00</b>	<b>8.803,62</b>	<b>6.288,30</b>	<b>34,7</b>	<b>24,8</b>
Prémio de Colocação	18	2	11,1	25.336,00	8.803,62	6.288,30	34,7	24,8
Apoios à Contratação para Jovens				0,00	0,00	0,00		
Apoios a Contratação para Adultos e Públicos Específicos				0,00	0,00	0,00		
Sistema de Incentivos				0,00	0,00	0,00		
<b>APOIOS À PROMOÇÃO DO ARTESANATO</b>	<b>31</b>	<b>13</b>	<b>41,9</b>	<b>70.364,00</b>	<b>9.121,92</b>	<b>8.540,42</b>	<b>13,0</b>	<b>12,1</b>
Promoção do Artesanato - Artesãos	31	13	41,9	13.564,00	9.121,92	8.540,42	67,3	63,0
(**) Promoção do Artesanato - Feiras		2		56.800,00	0,00	0,00	0,0	0,0
<b>APOIO AO DESENVOLVIMENTO COOPERATIVO</b>		<b>3</b>		<b>739.468,00</b>	<b>650.783,46</b>	<b>86.049,72</b>	<b>88,0</b>	<b>11,6</b>
d) (**) PRODESCOOP - Cooperativas - Investimento				367.790,00	304.518,71	39.820,53	82,8	10,8
PRODESCOOP - Cooperativas - Criação de Postos de Trabalho		3		371.678,00	346.264,75	46.229,19	93,2	12,4
<b>FUNDO EUROPEU DE AJUSTAMENTO À GLOBALIZAÇÃO - FEG</b>				<b>646.345,00</b>	<b>69.680,15</b>	<b>2.505,78</b>	<b>10,8</b>	<b>0,4</b>
Apoios a Novos Empreendedores				0,00	0,00	0,00		
Apoio à Inserção				197.000,00	0,00	0,00	0,0	0,0
Apoio ao Empreendedorismo				69.345,00	0,00	0,00	0,0	0,0
Planos de Integração				305.000,00	69.401,72	2.265,78	22,8	0,7
Bolsa de Formação - FEG				75.000,00	278,43	240,00	0,4	0,3
<b>FORMAÇÃO DE AGENTES DA POLÍTICA DE EMPREGO</b>	<b>555</b>	<b>429</b>	<b>77,3</b>	<b>26.345,00</b>	<b>15.561,80</b>	<b>10.230,20</b>	<b>59,1</b>	<b>38,8</b>
<b>FORMAÇÃO DE AGENTES DA POLÍTICA DE EMPREGO</b>	<b>555</b>	<b>429</b>	<b>77,3</b>	<b>26.345,00</b>	<b>15.561,80</b>	<b>10.230,20</b>	<b>59,1</b>	<b>38,8</b>
Formação de Formadores	555	429	77,3	26.345,00	15.561,80	10.230,20	59,1	38,8
Formação de Animadores de UNIVAS e Clubes de Emprego				0,00	0,00	0,00		
<b>ACÇÕES EM COOPERAÇÃO</b>				<b>150.000,00</b>	<b>88.331,97</b>	<b>88.331,97</b>	<b>58,9</b>	<b>58,9</b>
<b>Centros de Gestão Participada</b>				<b>0,00</b>	<b>0,00</b>	<b>0,00</b>		
<b>Acções em Cooperação com Outras Entidades</b>				<b>150.000,00</b>	<b>88.331,97</b>	<b>88.331,97</b>	<b>58,9</b>	<b>58,9</b>
<b>PLANOS REGIONAIS DE EMPREGO, REDES E PACTOS</b>				<b>172.599,00</b>	<b>172.534,85</b>	<b>99.949,02</b>	<b>100,0</b>	<b>57,9</b>
<b>PLANOS REGIONAIS DE EMPREGO, REDES E PACTOS</b>				<b>172.599,00</b>	<b>172.534,85</b>	<b>99.949,02</b>	<b>100,0</b>	<b>57,9</b>
Prog. de Promoção de Emprego p/ Distrito Porto - PROPEP				142.487,00	142.423,24	99.949,02	100,0	70,1
Plano de Intervenção p/ Vales do Ave e Cávado - PIAVE				30.112,00	30.111,61	0,00	100,0	0,0



DELEGAÇÃO REGIONAL DO NORTE			EXECUÇÃO FÍSICA E FINANCEIRA POR PROGRAMA E MEDIDA			Valores acumulados a 31 de Agosto de 2009			Página 2/3		
DESIGNAÇÃO DA DESPESA				Execução Física			Execução Financeira (Un.: Euros)				
				Meta a)	Abrangidos b)	Grau Exec. b) / a)	Dotação a)	Cabimento b)	Pagamento c)	Grau Exec. b) / a)	Grau Exec. c) / a)
PROG. 2 - INTEGRAÇÃO ECON. E SOCIAL DOS GRUPOS SOCIAIS DESFAV.				27.846	15.545	55,8	26.232.668,00	15.200.391,22	7.258.686,60	57,9	27,7
PROMOVER O EMP. E A EMPREGABILIDADE DOS GRUPOS PART. DESFAVORECIDOS				27.846	15.545	55,8	26.232.668,00	15.200.391,22	7.258.686,60	57,9	27,7
ACÇÕES DE DESENV.PESSOAL E PROF. PESSOAS C/DEFICIÊNCIA				528	1.232	233,3	3.142.000,00	3.012.154,14	1.106.642,46	95,9	35,2
Aval. e Orientação Prof. de Pessoas com Deficiência				50	103	206,0	74.000,00	0,00	0,00	0,0	0,0
Pré-Profissionalização				78	118	151,3	68.000,00	12.154,56	614,04	17,9	0,9
Form. para Pessoas com Deficiência - Acções em Cooperação				400	1.011	252,8	3.000.000,00	2.999.999,58	1.106.028,42	100,0	36,9
Readaptação ao Trabalho							0,00	0,00	0,00		
APOIOS AO EMPREGO E À CONTRATAÇÃO PESSOAS C/DEFICIÊNCIA				560	392	70,0	1.935.337,00	1.381.807,41	914.637,06	71,4	47,3
Incentivos ao Emp. de Pess. com Deficiência				128	45	35,2	807.452,00	549.575,23	328.719,09	68,1	40,7
Apoio a Actividades Independentes				6		0,0	74.000,00	15.091,92	0,00	20,4	0,0
Emprego Protegido - Cent. de Emp. Protegido				71	71	100,0	327.778,00	327.777,02	184.218,70	100,0	56,2
Emprego Protegido - Enclaves				15	9	60,0	62.500,00	0,00	0,00	0,0	0,0
Prémio de Mérito							0,00	0,00	0,00		
Apoio à Colocação e Acompanhamento Pós - Colocação				192	190	99,0	50.107,00	0,00	0,00	0,0	0,0
OED Lisboa							0,00	0,00	0,00		
Ajudas Técnicas e Triciclos				148	77	52,0	613.500,00	489.363,24	401.699,27	79,8	65,5
ACÇÕES DE FORM. PROF. DE GRUPOS DESFAVORECIDOS				19	14	73,7	112.000,00	85.307,55	31.570,12	76,2	28,2
Formação Especial				19	14	73,7	112.000,00	85.307,55	31.570,12	76,2	28,2
Formação para a Inclusão							0,00	0,00	0,00		
PROGRAMA VIDA - EMPREGO				318	333	104,7	1.405.897,00	1.335.332,43	652.605,35	95,0	46,4
Despesas com Pessoal							0,00	0,00	0,00		
Funcionamento - Agências Regionais							0,00	0,00	0,00		
Mediação para a Formação e o Emprego				3	3	100,0	17.150,00	16.999,13	10.499,81	99,1	61,2
Estágios de Integração Sócio-Profissional				150	165	110,0	632.883,00	585.192,18	290.319,27	92,5	45,9
Prémio de Integração Sócio-Profissional				5	3	60,0	24.500,00	15.091,92	10.061,28	61,6	41,1
Apoios ao Emprego				160	162	101,3	731.364,00	718.049,20	341.724,99	98,2	46,7
Apoios ao Auto-Emprego							0,00	0,00	0,00		
Formação de Agentes do Programa Vida - Emprego							0,00	0,00	0,00		
DESENV. A REDE DE EQUIP. E SERV. DE PROMOÇÃO E DESENV.SOCIAL							0,00	0,00	0,00		
Apoio à Construção e Recup. de Equip. e ao seu Funcionamento							0,00	0,00	0,00		
Centros e Unidades de Reabilitação Profissional							0,00	0,00	0,00		
DINAMIZAÇÃO E PROMOÇÃO DO MERCADO SOCIAL DE EMPREGO				26.421	13.574	51,4	19.637.434,00	9.385.789,69	4.553.231,61	47,8	23,2
(*)	Empresas de Inserção - Investimento			112	17	15,2	407.905,00	219.158,33	87.252,28	53,7	21,4
	Empresas de Inserção - Profissionalização			865	775	89,6	3.013.990,00	2.724.347,26	1.171.568,96	90,4	38,9
(*)	Empresas de Inserção - Formação			249	111	44,6	441.533,00	337.856,66	169.508,74	76,5	38,4
	Empresas de Inserção - Prémio Integração			27	9	33,3	200.032,00	99.620,76	40.103,40	49,8	20,0
	Programas Ocupacionais - Carenciados			862	874	101,4	3.341.628,00	3.047.600,13	1.963.088,61	91,2	58,7
	Programas Ocupacionais - Subsidiados			7.592	7.936	104,5	0,00	0,00	0,00		
g) (**)	Programa de Apoio à Iniciativa Privada (PAIPS)						0,00	0,00	0,00		
	Despacho Conjunto MSST/MC - Prog. Cultura Emprego						0,00	0,00	0,00		
	Despacho Conjunto MAI/MTSS - Prevenção de Fogos Florestais				4		4.965,00	4.946,34	2.576,93	99,6	51,9
	Contrato Emprego Inserção			13.815	2.985	21,6	7.422.000,00	345.321,57	91.187,92	4,7	1,2
	Contrato Emprego Inserção +			3.260	991	30,4	4.805.381,00	2.606.938,64	1.027.944,77	54,3	21,4
	Centros de Gestão Participada - Reabilitação						0,00	0,00	0,00		
PROG. 3 - INTERV. PARA A ORG.E GESTÃO DO MERC EMP.E DA FORM. PROF.				21.770	12.614	57,9	4.798.102,00	3.683.827,48	1.418.057,28	76,8	29,6
DESENV. E MODERNIZAÇÃO DAS ESTRUTURAS E SERV. DE APOIO AO EMP. E FORM.							4.454.402,00	3.568.949,79	1.310.855,63	80,1	29,4
PROM. DE EST. E SERV. DE AP. À INSERÇÃO PROFISSIONAL							2.755.625,00	2.258.570,45	568.346,01	82,0	20,6
b) (**)	Unidades de Inserção na Vida Activa (UNIVAS)			114	83	72,8	443.726,00	353.211,62	188.030,13	79,6	42,4
b) (**)	Clubes de Emprego						0,00	0,00	0,00		
b) (**)	GIP - Gabinetes de Inserção Profissional			173		0,0	2.311.899,00	1.905.358,83	380.315,88	82,4	16,5
a)	(**) Informação e Orientação Profissional				19.749		0,00	0,00	0,00		
	Certificação Profissional						180.000,00	108.180,00	49.196,82	60,1	27,3
	Estudos e Investigação						0,00	0,00	0,00		
	Processos e Métodos Didácticos						0,00	0,00	0,00		
	Observatório do Emprego e Formação						0,00	0,00	0,00		
	Regime Prest. Desemp. - DL nº220 de 03/11/2006						1.518.777,00	1.202.199,34	693.312,80	79,2	45,6
COLOCAÇÃO				21.770	12.614	57,9	295.000,00	103.208,96	101.826,26	35,0	34,5
Prod. de Instrumentos Téc. de Sup. à Actividade de Colocação				21.770	12.614	57,9	0,00	0,00	0,00		
COLOCAÇÃO EXTERNA							295.000,00	103.208,96	101.826,26	35,0	34,5
Rede Eures							295.000,00	103.208,96	101.826,26	35,0	34,5
PRESTAÇÕES TÉCNICAS - METODOLOGIA PNE							48.700,00	11.668,73	5.375,39	24,0	11,0
INSERJOVEM							19.350,00	3.318,62	768,35	17,2	4,0
REAGE							29.350,00	8.350,11	4.607,04	28,5	15,7
MODERNIZAÇÃO DO SERVIÇO PÚBLICO DE EMPREGO							0,00	0,00	0,00		
Modern. do SPE: Proj. LSE (Livre Serv. P/ Emprego)							0,00	0,00	0,00		
PROG. 4 - RELAÇÕES C/EXTERIOR E ARTICULAÇÃO COM OUTRAS ENTIDADES							587.750,00	236.803,85	218.459,93	40,3	37,2
ACÇÕES CONJUNTAS COM OUTRAS ENTIDADES							187.750,00	13.489,12	2.775,60	7,2	1,5
Diálogo Social							0,00	0,00	0,00		
Participação em Programas Comunitários							0,00	0,00	0,00		
OUTRAS ACÇÕES CONJUNTAS COM OUTRAS ENTIDADES							187.750,00	13.489,12	2.775,60	7,2	1,5
Concursos Diversos							177.750,00	13.489,12	2.775,60	7,6	1,6
Cooperação IEFPP, I.P. / Secretariado Nacional de Reabilitação							0,00	0,00	0,00		
Pré-Reforma							0,00	0,00	0,00		
Outras Acções							10.000,00	0,00	0,00	0,0	0,0

DESIGNAÇÃO DA DESPESA	Execução Física			Execução Financeira (Un.: Euros)				
	Meta a)	Abrangidos b)	Grau Exec. b) / a)	Dotação a)	Cabimento b)	Pagamento c)	Grau Exec. b) / a)	Grau Exec. c) / a)
<b>COOPERAÇÃO INSTITUCIONAL</b>				<b>0,00</b>	<b>0,00</b>	<b>0,00</b>		
Comissão para a Igualdade no Trabalho e no Emprego (CITE)				0,00	0,00	0,00		
Serviços Sociais do MSST				0,00	0,00	0,00		
Prog. p/a Promoção dos Ofic.e das Micro Emp. Artesanais (PPART)				0,00	0,00	0,00		
Agência Nacional Sócrates e Leonardo da Vinci				0,00	0,00	0,00		
Instituto de Gestão do Fundo Social Europeu (IGFSE)				0,00	0,00	0,00		
Outros Serviços				0,00	0,00	0,00		
Alto Comissariado p/Imigração e Minorias Étnicas				0,00	0,00	0,00		
Prog. de Prevenção e Eliminação da Exploração do Trabalho Infantil (PETI)				0,00	0,00	0,00		
Programa de Iniciativa Comunitária (PIC) EQUAL				0,00	0,00	0,00		
<b>RELAÇÕES PÚBLICAS</b>				<b>400.000,00</b>	<b>223.314,73</b>	<b>215.684,33</b>	<b>55,8</b>	<b>53,9</b>
Informação para o Exterior				70.000,00	11.035,44	10.675,44	15,8	15,3
Relação Directa com os Utentes				330.000,00	212.279,29	205.008,89	64,3	62,1
<b>RELAÇÕES INTERNACIONAIS</b>				<b>0,00</b>	<b>0,00</b>	<b>0,00</b>		
Organizações Internacionais				0,00	0,00	0,00		
<b>COOPERAÇÃO BILATERAL C/ PALOPS</b>				<b>0,00</b>	<b>0,00</b>	<b>0,00</b>		
Cooperação Bilateral com Outros Países e Outras Actividades				0,00	0,00	0,00		
<b>PROG. 5 - GESTÃO E ORGANIZAÇÃO INTERNA</b>				<b>15.516.529,00</b>	<b>10.847.817,07</b>	<b>6.380.656,45</b>	<b>69,9</b>	<b>41,1</b>
<b>INFRA-ESTRUTURAS FÍSICAS</b>				<b>2.011.505,00</b>	<b>821.758,59</b>	<b>537.363,83</b>	<b>40,9</b>	<b>26,7</b>
Centros de Emprego				334.505,00	67.397,25	54.194,12	20,1	16,2
Centros de Formação Profissional de Gestão Directa				1.525.000,00	646.543,20	375.683,90	42,4	24,6
Centros de Formação Profissional de Gestão Participada				0,00	0,00	0,00		
Centro de Reabilitação Profissional de Gestão Directa				0,00	0,00	0,00		
Centro de Reabilitação Profissional de Gestão Participada				0,00	0,00	0,00		
Serviços de Coordenação Central e Regional				152.000,00	107.818,14	107.485,81	70,9	70,7
<b>OUTRAS INFRA-ESTRUTURAS FÍSICAS</b>				<b>0,00</b>	<b>0,00</b>	<b>0,00</b>		
Pólos de Formação				0,00	0,00	0,00		
<b>Funcionamento, Organização e Gestão Internas</b>				<b>1.493.800,00</b>	<b>818.910,22</b>	<b>518.793,30</b>	<b>54,8</b>	<b>34,7</b>
Funcionamento, Organização e Gestão Internas				1.432.990,00	809.969,29	512.386,90	56,5	35,8
<b>FUNCIONAMENTO - POEFDs E POR</b>				<b>60.810,00</b>	<b>8.940,93</b>	<b>6.406,40</b>	<b>14,7</b>	<b>10,5</b>
Funcionamento - POR				23.810,00	4.197,57	3.454,75	17,6	14,5
Funcionamento - POPH				37.000,00	4.743,36	2.951,65	12,8	8,0
<b>RECURSOS HUMANOS</b>				<b>546.800,00</b>	<b>221.573,29</b>	<b>157.834,07</b>	<b>40,5</b>	<b>28,9</b>
<b>GESTÃO DE RECURSOS HUMANOS</b>				<b>425.000,00</b>	<b>138.877,41</b>	<b>135.350,81</b>	<b>32,7</b>	<b>31,8</b>
Centros de Emprego				167.000,00	63.594,29	63.260,92	38,1	37,9
Centros de Formação Profissional				150.000,00	54.491,22	51.297,99	36,3	34,2
Centros de Reabilitação Profissional				0,00	0,00	0,00		
Serviços de Coordenação Central e Regional				103.000,00	20.791,90	20.791,90	20,2	20,2
POR				5.000,00	0,00	0,00	0,0	0,0
Pessoal Deslocado em Diversos Serviços				0,00	0,00	0,00		
<b>DESENVOLVIMENTO DOS RECURSOS HUMANOS</b>				<b>0,00</b>	<b>0,00</b>	<b>0,00</b>		
Formação Interna - Acções				0,00	0,00	0,00		
<b>Ação Social</b>				<b>121.800,00</b>	<b>82.695,88</b>	<b>22.483,26</b>	<b>67,9</b>	<b>18,5</b>
<b>INFORMATIZAÇÃO</b>				<b>21.224,00</b>	<b>5.152,02</b>	<b>2.592,42</b>	<b>24,3</b>	<b>12,2</b>
Hardware				18.724,00	2.917,62	493,62	15,6	2,6
Software				0,00	0,00	0,00		
Comunicação				0,00	0,00	0,00		
Outros				2.500,00	2.234,40	2.098,80	89,4	84,0
<b>INFORMAÇÃO CIENTÍFICA E DOCUMENTAÇÃO</b>				<b>5.000,00</b>	<b>1.747,70</b>	<b>1.723,59</b>	<b>35,0</b>	<b>34,5</b>
<b>INFORMAÇÃO CIENTÍFICA E DOCUMENTAÇÃO</b>				<b>5.000,00</b>	<b>1.747,70</b>	<b>1.723,59</b>	<b>35,0</b>	<b>34,5</b>
Informação Científica e Técnica				5.000,00	1.747,70	1.723,59	35,0	34,5
Actividade Editorial				0,00	0,00	0,00		
Informação Interna				0,00	0,00	0,00		
<b>GESTÃO DE CENTROS</b>				<b>11.438.200,00</b>	<b>8.978.675,25</b>	<b>5.162.349,24</b>	<b>78,5</b>	<b>45,1</b>
Centros de Emprego				4.371.620,00	3.138.880,42	2.012.351,74	71,8	46,0
Centros de Formação Profissional				7.066.580,00	5.839.794,83	3.149.997,50	82,6	44,6
Centros de Reabilitação Profissional				0,00	0,00	0,00		
<b>PROG 6 - OUTROS</b>				<b>0,00</b>	<b>0,00</b>	<b>0,00</b>		
Restituições de Apoios Comunitários				0,00	0,00	0,00		
Constituição de Reserva				0,00	0,00	0,00		
<b>ORGANISMO INTERMÉDIO</b>				<b>0,00</b>	<b>0,00</b>	<b>0,00</b>		
<b>TOTAL</b>				<b>242.662.200,00</b>	<b>142.349.198,26</b>	<b>74.782.123,96</b>	<b>58,7</b>	<b>30,8</b>

(\*) Número de pessoas envolvidas em componentes de medidas (ex.: majorações em ILE) cuja meta já está contemplada na medida principal.

(\*\*) A execução física destas medidas não é contabilizada em número de abrangidos ou pessoas apoiadas, pelo que não pode ser adicionada à execução das restantes medidas.

(1) Inclui a actividade realizada no âmbito das Iniciativas Locais de Emprego - Serviços de Apoio à Família

Metas e Execução Física Agregadas por:

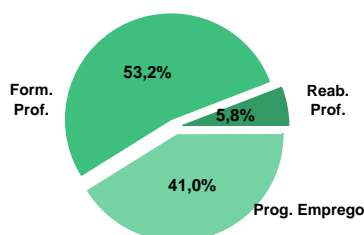
Pessoas:	131.536	80.777
a) Informação e Orientação Profissional:		19.749
b) Estruturas:	114	83
c) Feiras:		2
d) Cooperativas (Investimento):		
f) Prémios de Igualdade de Oportunidades	71	12
g) Programa de Apoio à Iniciativa Privada (PAIPS)		

**DELEGAÇÃO REGIONAL DO CENTRO**
**EXECUÇÃO FÍSICA E FINANCEIRA**

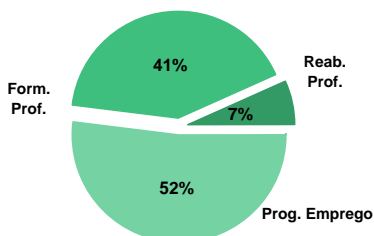
Valores acumulados a 31 de Agosto de 2009

ÁREAS DE INTERVENÇÃO	Execução Física			Execução Financeira (Un.: Euros)			
	Meta	Abrangidos	Grau Exec.	Dotação	Cabimento	Pagamento	Grau Exec.
<b>EMPREGO</b>	<b>51.960</b>	<b>27.951</b>	<b>53,8</b>	<b>64.500.268,00</b>	<b>39.932.285,21</b>	<b>16.941.378,78</b>	<b>26,3</b>
Programas de Emprego	31.206	16.691	53,5	64.500.268,00	39.932.285,21	16.941.378,78	26,3
Prod. de Instrumentos Téc. de Sup. à Actividade de Colocação	20.754	11.260	54,3	0,00	0,00	0,00	
<b>FORMAÇÃO PROFISSIONAL</b>	<b>35.675</b>	<b>21.690</b>	<b>60,8</b>	<b>29.736.419,00</b>	<b>24.840.383,92</b>	<b>13.535.638,24</b>	<b>45,5</b>
<b>REABILITAÇÃO PROFISSIONAL</b>	<b>1.593</b>	<b>2.352</b>	<b>147,6</b>	<b>5.730.283,00</b>	<b>4.556.003,26</b>	<b>2.184.758,97</b>	<b>38,1</b>
<b>TOTAL</b>	<b>89.228</b>	<b>51.993</b>	<b>58,3</b>	<b>99.966.970,00</b>	<b>69.328.672,39</b>	<b>32.661.775,99</b>	<b>32,7</b>
Informação e Orientação Profissional		8.341		0,00	0,00	0,00	

Abrangidos - Peso relativo



Pagamento - Peso relativo


**MEDIDAS / PROGRAMAS COM MAIOR PESO RELATIVO**

EXECUÇÃO FÍSICA	METAS	ABRANGIDOS	GRAU
Formação Modular	17.566	11.833	67,4
Contrato Emprego Inserção	10.829	3.308	30,5
Reconhec. e Validação de Competências	8.817	3.133	35,5
Programas Ocupacionais - Subsidiados	6.547	6.803	103,9
Estágios Profissionais	4.756	1.201	25,3
Cursos Educação e Formação de Adultos	4.334	4.381	101,1
Estágios Prof. - Qualificação Emprego	1.932	104	5,4
Sist. de Aprendizagem - Gestão Directa	1.874	1.214	64,8
Sist. Aprendizagem - Entidades Externas	1.695	35	2,1
Estágios Profissionais - Port. 268/1997	1.691	1.687	99,8

EXECUÇÃO FINANCEIRA	DOTAÇÃO	CABIMENTO	PAGAMENTO	GRAU PAGAM
Cursos Educação e Formação de Adultos	15.799.656,00	14.392.787,28	7.699.342,98	48,7
Estágios Profissionais	12.498.149,00	6.044.643,89	2.307.371,64	18,5
Estágios Profissionais - INOV-JOVEM	8.752.679,00	7.617.829,33	2.959.321,99	33,8
PEOE - Investimento	7.332.777,00	6.652.542,69	2.437.386,32	33,2
Estágios Profissionais - Port. 268/1997	7.281.832,00	5.851.684,35	3.177.367,28	43,6
Estágios Prof. - Qualificação Emprego	6.799.650,00	465.897,08	133.976,61	2,0
ILE - Criação de Postos de Trabalho	5.695.205,00	4.854.163,96	2.469.295,69	43,4
Sist. de Aprendizagem - Gestão Directa	5.113.282,00	3.666.875,80	2.128.804,15	41,6
Contrato Emprego Inserção	4.758.787,00	473.454,14	95.699,24	2,0
Reconhec. e Validação de Competências	3.157.240,00	2.960.765,62	1.550.620,67	49,1

DELEGAÇÃO REGIONAL DO CENTRO			EXECUÇÃO FÍSICA E FINANCEIRA DAS ÁREAS DE INTERVENÇÃO				Valores acumulados a 31 de Agosto de 2009	
PROGRAMAS DE EMPREGO	Execução Física			Execução Financeira (Un.: Euros)				
	Meta	Abrangidos	Grau Exec.	Dotação	Cabimento	Pagamento	Grau Exec.	
PROGRAMAS DE FORMAÇÃO E EMPREGO	9.860	4.306	43,7	35.368.750,00	20.014.031,65	8.590.795,30	24,3	
Bolsas de Formação da Iniciativa do Trabalhador	9	5	55,6	24.520,00	22.654,18	11.500,16	46,9	
Estágios Profissionais - Port. 268/1997	1.691	1.687	99,8	7.281.832,00	5.851.684,35	3.177.367,28	43,6	
Estágios Profissionais para Luso Descendentes	1		0,0	596,00	0,00	0,00	0,0	
Estágios Profissionais - INOV-ART				0,00	0,00	0,00		
Estágios Profissionais - PECSRL	2	2	100,0	11.324,00	11.322,82	1.257,62	11,1	
Estágios Profissionais - INOV-JOVEM	1.469	1.307	89,0	8.752.679,00	7.617.829,33	2.959.321,99	33,8	
Estágios Profissionais	4.756	1.201	25,3	12.498.149,00	6.044.643,89	2.307.371,64	18,5	
Estágios Qualificação-Emprego	1.932	104	5,4	6.799.650,00	465.897,08	133.976,61	2,0	
CRIAÇÃO DE EMPREGO E EMPRESAS	1.327	634	47,8	15.816.741,00	13.307.233,47	5.866.522,64	37,1	
(1) (*) Programa de Estímulo à Oferta de Emprego - Investimento	594	225	37,9	7.332.777,00	6.652.542,69	2.437.386,32	33,2	
(1) ILE - Criação de Postos de Trabalho	817	342	41,9	5.695.205,00	4.854.163,96	2.469.295,69	43,4	
(1) (*) ILE - Majorações	264	66	25,0	445.042,00	348.735,18	144.840,36	32,5	
APE - Criação de Postos de Trabalho	261	176	67,4	1.110.705,00	625.092,56	287.991,04	25,9	
(*) APE - Majorações	15	2	13,3	16.031,00	6.984,44	2.010,49	12,5	
Apoios à Contratação	214	106	49,5	1.013.242,00	691.631,40	494.335,32	48,8	
(*) Apoios à Contratação - Majorações		15		0,00	0,00	0,00		
(**) Prémio de Igualdade de Oportunidades - Majorações	2	1	50,0	106.992,00	68.464,14	9.382,62	8,8	
Apoio à Conversão de Contratos	29	7	24,1	49.742,00	18.445,68	16.768,80	33,7	
Prémio de Colocação				0,00	0,00	0,00		
Apoios à Contratação para Jovens				0,00	0,00	0,00		
Apoios à Cont. para Adultos e Públicos Esp.				0,00	0,00	0,00		
Sistema de Incentivos				0,00	0,00	0,00		
Promoção do Artesanato - Artesãos	6	3	50,0	12.293,00	6.462,00	4.512,00	36,7	
PRODESCOOP - Cooperativas - Criação de Postos de Trabalho				34.712,00	34.711,42	0,00	0,0	
MERCADO SOCIAL DE EMPREGO	19.822	11.564	58,3	11.219.730,00	5.133.048,16	2.029.501,59		
(*) Empresas de Inserção - Investimento	2		0,0	123.840,00	37.473,81	0,00	0,0	
Empresas de Inserção - Profissionalização	431	452	104,9	1.754.108,00	1.601.621,78	502.434,39	28,6	
(*) Empresas de Inserção - Formação	143	117	81,8	217.010,00	176.062,87	64.655,32	29,8	
Empresas de Inserção - Prémio Integração	15	4	26,7	94.607,00	40.245,12	30.183,84	31,9	
Programas Ocupacionais - Carenciados	504	505	100,2	1.603.854,00	1.419.502,55	924.172,97	57,6	
Programas Ocupacionais - Subsidiados	6.547	6.803	103,9	0,00	0,00	0,00		
Contrato Emprego Inserção	10.829	3.308	30,5	4.758.787,00	473.454,14	95.699,24	2,0	
Contrato Emprego Inserção +	1.496	482	32,2	2.655.994,00	1.373.200,79	400.868,73	15,1	
(**) Programa de Apoio à Iniciativa Privada (PAIPS)				0,00	0,00	0,00		
Despacho Conjunto MSST/MC - Prog. Cultura Emprego				0,00	0,00	0,00		
Despacho Conjunto MAI/MTSS - Prevenção de Fogos Florestais		10		11.530,00	11.487,10	11.487,10	99,6	
OUTRAS MEDIDAS DE PROMOÇÃO DO EMPREGO	197	187	94,9	1.120.115,00	791.015,38	370.823,35	33,1	
FUNDO DE AJUSTAMENTO À GLOBALIZAÇÃO - FEG				112.655,00	42.730,48	20.856,61	18,5	
Apoios a Novos Empreendedores				0,00	0,00	0,00		
Apoios à Inserção				20.615,00	7.272,15	6.626,96	32,1	
Apoio ao Empreendedorismo				37.040,00	23.884,84	11.406,77	30,8	
Planos de Integração				44.000,00	10.335,21	2.316,97	5,3	
Bolsa de Formação				11.000,00	1.238,28	505,91	4,6	
Formação de Animadores de UNIVAS e Clubes de Emprego	12		0,0	2.500,00	0,00	0,00	0,0	
PLANOS REGIONAIS DE EMPREGO, REDES E PACTOS				0,00	0,00	0,00		
Prog. de Promoção de Emprego p/ Distrito Porto - PROPEP				0,00	0,00	0,00		
Plano de Intervenção p/ Vales do Ave e Cávado - PIAVE				0,00	0,00	0,00		
PROGRAMA VIDA - EMPREGO	185	187	101,1	1.004.960,00	748.284,90	349.966,74	34,8	
Despesas com Pessoal				500,00	0,00	0,00	0,0	
Funcionamento - Agências Regionais				0,00	0,00	0,00		
Mediação para a Formação e o Emprego	5	5	100,0	62.824,00	41.599,40	26.254,80	41,8	
Estágios de Integração Sócio-Profissional	66	75	113,6	320.102,00	212.479,47	99.224,06	31,0	
Prémio de Integração Sócio-Profissional	13	7	53,8	65.000,00	40.103,40	30.042,12	46,2	
Apoios ao Emprego	101	100	99,0	556.534,00	454.102,63	194.445,76	34,9	
Apoios ao Auto-Emprego				0,00	0,00	0,00		
Formação de Agentes do Programa Vida - Emprego				0,00	0,00	0,00		
ESTRUTURAS E OUTROS APOIOS PARA PROMOÇÃO DO EMPREGO	-	-		974.932,00	686.956,55	83.735,90	8,6	
(**) Promoção do Artesanato - Feiras				29.900,00	9.900,00	4.900,00	16,4	
(**) PRODESCOOP - Cooperativas - Investimento				20.351,00	20.350,13	0,00	0,0	
PROM. DE EST. E SERV. DE AP. À INSERÇÃO PROFISSIONAL	-	-	-	924.681,00	656.706,42	78.835,90	8,5	
(**) Unidades de Inserção na Vida Activa (UNIVAS)	27	28	103,7	116.939,00	92.866,71	48.389,67	41,4	
(**) Clubes de Emprego				0,00	0,00	0,00		
(**) GIP - Gabinetes de Inserção Profissional	60		0,0	807.742,00	563.839,71	30.446,23	3,8	
TOTAL	31.206	16.691	53,5	64.500.268,00	39.932.285,21	16.941.378,78	26,3	

(\*) Número de pessoas envolvidas em componentes de medidas (ex.: majorações em ILE) cuja meta já está contemplada na medida principal.

(\*\*) A execução física destas medidas não é contabilizada em número de abrangidos ou pessoas apoiadas, pelo que não pode ser adicionada à execução das restantes medidas.

(1) Inclui a actividade realizada no âmbito das Iniciativas Locais de Emprego - Serviços de Apoio à Família

<b>FORMAÇÃO PROFISSIONAL</b>	<b>Execução Física</b>			<b>Execução Financeira (Un.: Euros)</b>			
	<b>Meta</b>	<b>Abrangidos</b>	<b>Grau Exec.</b>	<b>Dotação</b>	<b>Cabimento</b>	<b>Pagamento</b>	<b>Grau Exec.</b>
Sistema de Aprendizagem - Gestão Directa	1.874	1.214	64,8	5.113.282,00	3.666.875,80	2.128.804,15	41,6
Sistema de Aprendizagem - Entidades Externas	1.695	35	2,1	500.000,00	212.241,58	0,00	0,0
Sistema de Aprendizagem - Saldos				0,00	0,00	0,00	
Cursos de Educação e Formação de Jovens	774	594	76,7	1.761.316,00	1.332.515,97	737.327,88	41,9
Cursos de Especialização Tecnológica	43		0,0	52.081,00	0,00	0,00	0,0
Cláusula de Formação				0,00	0,00	0,00	
Reconhecimento e Validação de Competências	8.817	3.133	35,5	3.157.240,00	2.960.765,62	1.550.620,67	49,1
Portugal Acolhe	165	151	91,5	90.591,00	44.125,69	30.334,86	33,5
Programa Qualificação-Emprego				0,00	0,00	0,00	
Formação Modular	17.566	11.833	67,4	3.057.174,00	2.182.838,85	1.359.777,97	44,5
Formação Profissional para Desempregados	14		0,0	5.260,00	4.145,28	3.559,98	67,7
Formação para Activos				0,00	0,00	0,00	
Cursos de Educação e Formação de Adultos	4.334	4.381	101,1	15.799.656,00	14.392.787,28	7.699.342,98	48,7
Formação de Formadores	349	335	96,0	29.128,00	23.335,20	16.260,00	55,8
Formação Especial				0,00	0,00	0,00	
Formação para a Inclusão	44	14	31,8	170.691,00	20.752,65	9.609,75	5,6
<b>IEFP, I.P. (Centros de Emprego + Centros de Form. Prof. de Gestão Directa)</b>	<b>35.675</b>	<b>21.690</b>	<b>60,8</b>	<b>29.736.419,00</b>	<b>24.840.383,92</b>	<b>13.535.638,24</b>	<b>45,5</b>
Centros de Gestão Participada				0,00	0,00	0,00	
Acções em Cooperação com Outras Entidades				0,00	0,00	0,00	
<b>TOTAL</b>	<b>35.675</b>	<b>21.690</b>	<b>60,8</b>	<b>29.736.419,00</b>	<b>24.840.383,92</b>	<b>13.535.638,24</b>	<b>45,5</b>

<b>REABILITAÇÃO PROFISSIONAL DE PESSOAS COM DEFICIÊNCIA</b>	<b>Execução Física</b>			<b>Execução Financeira (Un.: Euros)</b>			
	<b>Meta</b>	<b>Abrangidos</b>	<b>Grau Exec.</b>	<b>Dotação</b>	<b>Cabimento</b>	<b>Pagamento</b>	<b>Grau Exec.</b>
Aval. e Orientação Prof. de Pessoas com Deficiência	141	172	122,0	109.639,00	32.265,83	29.322,36	26,7
Pré-Profissionalização	28	37	132,1	81.000,00	17.892,39	17.892,39	22,1
Form. para Pessoas com Deficiência - Acções em Cooperação	566	1.588	280,6	2.997.961,00	2.804.884,44	979.287,54	32,7
Readaptação ao Trabalho	32	25	78,1	159.000,00	0,00	0,00	0,0
Incentivos ao Emp. de Pess. com Deficiência	211	51	24,2	957.862,00	686.117,47	333.178,45	34,8
Apoio a Actividades Independentes	2	1	50,0	21.964,00	15.077,52	11.761,44	53,5
Emprego Protegido - Cent. de Emp. Protegido	132	132	100,0	561.855,00	538.811,99	493.029,98	87,8
Emprego Protegido - Enclaves	55	55	100,0	306.400,00	209.205,13	86.610,17	28,3
Prémio de Mérito				0,00	0,00	0,00	
Apoio à Colocação e Acompanhamento Pós - Colocação	400	274	68,5	342.131,00	94.420,48	89.809,06	26,2
OED Lisboa				0,00	0,00	0,00	
Ajudas Técnicas e Triciclos	26	17	65,4	192.471,00	157.328,01	143.867,58	74,7
Apoio à Construção e Recup. de Equip. e ao seu Funcionamento				0,00	0,00	0,00	
Centros e Unidades de Reabilitação Profissional				0,00	0,00	0,00	
Centros de Gestão Participada - Reabilitação				0,00	0,00	0,00	
<b>TOTAL</b>	<b>1.593</b>	<b>2.352</b>	<b>147,6</b>	<b>5.730.283,00</b>	<b>4.556.003,26</b>	<b>2.184.758,97</b>	<b>38,1</b>

DESIGNAÇÃO DA DESPESA	Execução Física			Execução Financeira (Un.: Euros)				
	Meta a)	Abrangidos b)	Grau Exec. b) / a)	Dotação a)	Cabimento b)	Pagamento c)	Grau Exec. b) / a)	Grau Exec. c) / a)
<b>PROG. 1 - INTERV. ESTRUT. NOS DOMÍNIOS DO EMPREGO E DA FORM. PROF.</b>	<b>46.830</b>	<b>26.616</b>	<b>56,8</b>	<b>80.916.625,00</b>	<b>58.213.877,00</b>	<b>28.009.103,04</b>	<b>71,9</b>	<b>34,6</b>
<b>PROMOÇÃO DA EMPREGABILIDADE E DO EMPREGO</b>	<b>45.142</b>	<b>25.647</b>	<b>56,8</b>	<b>64.905.350,00</b>	<b>44.810.327,72</b>	<b>22.100.563,79</b>	<b>69,0</b>	<b>34,1</b>
<b>PROM. A FORM. QUALIFICANTE E A TRANSIÇÃO P/A VIDA ACTIVA</b>	<b>4.386</b>	<b>1.843</b>	<b>42,0</b>	<b>7.426.679,00</b>	<b>5.211.633,35</b>	<b>2.866.132,03</b>	<b>70,2</b>	<b>38,6</b>
Sistema de Aprendizagem - Gestão Directa	1.874	1.214	64,8	5.113.282,00	3.666.875,80	2.128.804,15	71,7	41,6
Sistema de Aprendizagem - Entidades Externas	1.695	35	2,1	500.000,00	212.241,58	0,00	42,4	0,0
Sistema de Aprendizagem - Saldos				0,00	0,00	0,00		
Cursos de Educação e Formação de Jovens	774	594	76,7	1.761.316,00	1.332.515,97	737.327,88	75,7	41,9
Cursos de Especialização Tecnológica	43		0,0	52.081,00	0,00	0,00	0,0	0,0
<b>FORMAÇÃO AO LONGO DA VIDA E ADAPTABILIDADE</b>	<b>26.557</b>	<b>15.122</b>	<b>56,9</b>	<b>6.329.525,00</b>	<b>5.210.384,34</b>	<b>2.952.233,66</b>	<b>82,3</b>	<b>46,6</b>
Bolsas de Formação da Iniciativa do Trabalhador	9	5	55,6	24.520,00	22.654,18	11.500,16	92,4	46,9
Cláusula de Formação				0,00	0,00	0,00		
Reconhecimento e Validação de Competências	8.817	3.133	35,5	3.157.240,00	2.960.765,62	1.550.620,67	93,8	49,1
Portugal Acolhe	165	151	91,5	90.591,00	44.125,69	30.334,86	48,7	33,5
Formação Modular	17.566	11.833	67,4	3.057.174,00	2.182.838,85	1.359.777,97	71,4	44,5
Formação para Activos				0,00	0,00	0,00		
Programa Qualificação-Emprego				0,00	0,00	0,00		
<b>QUALIFICAÇÃO E INSERÇÃO PROF. PARA DESEMPREGADOS</b>	<b>12.728</b>	<b>7.373</b>	<b>57,9</b>	<b>42.385.143,00</b>	<b>26.759.157,88</b>	<b>13.321.618,49</b>	<b>63,1</b>	<b>31,4</b>
Formação Profissional para Desempregados	14		0,0	5.260,00	4.145,28	3.559,98	78,8	67,7
Cursos de Educação e Formação de Adultos	4.334	4.381	101,1	15.799.656,00	14.392.787,28	7.699.342,98	91,1	48,7
Estágios Profissionais - Port. 268/1997	1.691	1.687	99,8	7.281.832,00	5.851.684,35	3.177.367,28	80,4	43,6
Estágios Profissionais para Luso Descendentes	1		0,0	596,00	0,00	0,00	0,0	0,0
Estágios Profissionais - INOV-ART				0,00	0,00	0,00		
Estágios Profissionais	4.756	1.201	25,3	12.498.149,00	6.044.643,89	2.307.371,64	48,4	18,5
Estágios Profissionais - Qualificação Emprego	1.932	104	5,4	6.799.650,00	465.897,08	133.976,61	6,9	2,0
<b>PROG. EMPREGO PARA A COMUNICAÇÃO SOCIAL REGIONAL E LOCAL - PECSRL</b>	<b>2</b>	<b>2</b>	<b>100,0</b>	<b>11.324,00</b>	<b>11.322,82</b>	<b>1.257,62</b>	<b>100,0</b>	<b>11,1</b>
Estágios Profissionais - PECSRL	2	2	100,0	11.324,00	11.322,82	1.257,62	100,0	11,1
<b>PROGRAMA INOV-JOVEM</b>	<b>1.469</b>	<b>1.307</b>	<b>89,0</b>	<b>8.752.679,00</b>	<b>7.617.829,33</b>	<b>2.959.321,99</b>	<b>87,0</b>	<b>33,8</b>
Estágios Profissionais - INOV-JOVEM	1.469	1.307	89,0	8.752.679,00	7.617.829,33	2.959.321,99	87,0	33,8
<b>APOIO À CRIAÇÃO DE EMP. NO ÂMBITO DO DESENV. LOCAL E DA ECON. SOCIAL</b>	<b>1.327</b>	<b>634</b>	<b>47,8</b>	<b>15.979.647,00</b>	<b>13.380.214,08</b>	<b>5.892.279,25</b>	<b>83,7</b>	<b>36,9</b>
<b>APOIO AO INVEST. EM INIC. LOCAIS CRIADORAS DE EMPREGO</b>				<b>7.332.777,00</b>	<b>6.652.542,69</b>	<b>2.437.386,32</b>	<b>90,7</b>	<b>33,2</b>
(1) (*) Programa de Estímulo à Oferta de Emprego - Investimento	594	225	37,9	7.332.777,00	6.652.542,69	2.437.386,32	90,7	33,2
<b>PROGRAMA DE ESTÍMULO À OFERTA DE EMPREGO</b>	<b>1.321</b>	<b>631</b>	<b>47,8</b>	<b>8.436.959,00</b>	<b>6.613.517,36</b>	<b>3.424.624,32</b>	<b>78,4</b>	<b>40,6</b>
(1) (*) ILE - Criação de Postos de Trabalho	817	342	41,9	5.695.205,00	4.854.163,96	2.469.295,69	85,2	43,4
(1) (*) ILE - Majorações	264	66	25,0	445.042,00	348.735,18	144.840,36	78,4	32,5
CPE - Criação de Postos de Trabalho	261	176	67,4	1.110.705,00	625.092,56	287.991,04	56,3	25,9
(*) CPE - Majorações	15	2	13,3	16.031,00	6.984,44	2.010,49	43,6	12,5
Apoios à Contratação	214	106	49,5	1.013.242,00	691.631,40	494.335,32	68,3	48,8
(*) Apoios à Contratação - Majorações		15		0,00	0,00	0,00		
f) (**) Prémio de Igualdade de Oportunidades - Majorações	2	1	50,0	106.992,00	68.464,14	9.382,62	64,0	8,8
Apoio à Conversão de Contratos	29	7	24,1	49.742,00	18.445,68	16.768,80	37,1	33,7
<b>APOIO À INT. NO MERCADO DE TRABALHO</b>				<b>0,00</b>	<b>0,00</b>	<b>0,00</b>		
Prémio de Colocação				0,00	0,00	0,00		
Apoios à Contratação para Jovens				0,00	0,00	0,00		
Apoios a Contratação para Adultos e Públicos Específicos				0,00	0,00	0,00		
Sistema de Incentivos				0,00	0,00	0,00		
<b>APOIOS À PROMOÇÃO DO ARTESANATO</b>	<b>6</b>	<b>3</b>	<b>50,0</b>	<b>42.193,00</b>	<b>16.362,00</b>	<b>9.412,00</b>	<b>38,8</b>	<b>22,3</b>
Promoção do Artesanato - Artesãos	6	3	50,0	12.293,00	6.462,00	4.512,00	52,6	36,7
c) (**) Promoção do Artesanato - Feiras				29.900,00	9.900,00	4.900,00	33,1	16,4
<b>APOIO AO DESENVOLVIMENTO COOPERATIVO</b>				<b>55.063,00</b>	<b>55.061,55</b>	<b>0,00</b>	<b>100,0</b>	<b>0,0</b>
d) (**) PRODESCOOP - Cooperativas - Investimento				20.351,00	20.350,13	0,00	100,0	0,0
PRODESCOOP - Cooperativas - Criação de Postos de Trabalho				34.712,00	34.711,42	0,00	100,0	0,0
<b>FUNDO EUROPEU DE AJUSTAMENTO À GLOBALIZAÇÃO - FEG</b>				<b>112.655,00</b>	<b>42.730,48</b>	<b>20.856,61</b>	<b>37,9</b>	<b>18,5</b>
Apoios a Novos Empreendedores				0,00	0,00	0,00		
Apoio à Inserção				20.615,00	7.272,15	6.626,96	35,3	32,1
Apoio ao Empreendedorismo				37.040,00	23.884,84	11.406,77	64,5	30,8
Planos de Integração				44.000,00	10.335,21	2.316,97	23,5	5,3
Bolsa de Formação - FEG				11.000,00	1.238,28	505,91	11,3	4,6
<b>FORMAÇÃO DE AGENTES DA POLÍTICA DE EMPREGO</b>	<b>361</b>	<b>335</b>	<b>92,8</b>	<b>31.628,00</b>	<b>23.335,20</b>	<b>16.260,00</b>	<b>73,8</b>	<b>51,4</b>
<b>FORMAÇÃO DE AGENTES DA POLÍTICA DE EMPREGO</b>	<b>361</b>	<b>335</b>	<b>92,8</b>	<b>31.628,00</b>	<b>23.335,20</b>	<b>16.260,00</b>	<b>73,8</b>	<b>51,4</b>
Formação de Formadores	349	335	96,0	29.128,00	23.335,20	16.260,00	80,1	55,8
Formação de Animadores de UNIVAS e Clubes de Emprego	12		0,0	2.500,00	0,00	0,00	0,0	0,0
<b>ACÇÕES EM COOPERAÇÃO</b>				<b>0,00</b>	<b>0,00</b>	<b>0,00</b>		
Centros de Gestão Participada				<b>0,00</b>	<b>0,00</b>	<b>0,00</b>		
Acções em Cooperação com Outras Entidades				<b>0,00</b>	<b>0,00</b>	<b>0,00</b>		
<b>PLANOS REGIONAIS DE EMPREGO, REDES E PACTOS</b>				<b>0,00</b>	<b>0,00</b>	<b>0,00</b>		
<b>PLANOS REGIONAIS DE EMPREGO, REDES E PACTOS</b>				<b>0,00</b>	<b>0,00</b>	<b>0,00</b>		
Prog. de Promoção de Emprego p/ Distrito Porto - PROPEP				0,00	0,00	0,00		
Plano de Intervenção p/ Vales do Ave e Cávado - PIAVE				0,00	0,00	0,00		

DELEGAÇÃO REGIONAL DO CENTRO			EXECUÇÃO FÍSICA E FINANCEIRA POR PROGRAMA E MEDIDA			Valores acumulados a 31 de Agosto de 2009		Página 2/3			
DESIGNAÇÃO DA DESPESA				Execução Física			Execução Financeira (Un.: Euros)				
				Meta a)	Abrangidos b)	Grau Exec. b) / a)	Dotação a)	Cabimento b)	Pagamento c)	Grau Exec. b) / a)	Grau Exec. c) / a)
PROG. 2 - INTEGRAÇÃO ECON. E SOCIAL DOS GRUPOS SOCIAIS DESFAV.				21.644	14.117	65,2	18.125.664,00	10.458.088,97	4.573.837,05	57,7	25,2
PROMOVER O EMP. E A EMPREGABILIDADE DOS GRUPOS PART. DESFAVORECIDOS				21.644	14.117	65,2	18.125.664,00	10.458.088,97	4.573.837,05	57,7	25,2
ACÇÕES DE DESENV.PESSOAL E PROF. PESSOAS C/DEFICIÊNCIA				767	1.822	237,5	3.347.600,00	2.855.042,66	1.026.502,29	85,3	30,7
Aval. e Orientação Prof. de Pessoas com Deficiência				141	172	122,0	109.639,00	32.265,83	29.322,36	29,4	26,7
Pré-Profissionalização				28	37	132,1	81.000,00	17.892,39	17.892,39	22,1	22,1
Form. para Pessoas com Deficiência - Acções em Cooperação				566	1.588	280,6	2.997.961,00	2.804.884,44	979.287,54	93,6	32,7
Readaptação ao Trabalho				32	25	78,1	159.000,00	0,00	0,00	0,0	0,0
APOIOS AO EMPREGO E À CONTRATAÇÃO PESSOAS C/DEFICIÊNCIA				826	530	64,2	2.382.683,00	1.700.960,60	1.158.256,68	71,4	48,6
Incentivos ao Emp. de Pess. com Deficiência				211	51	24,2	957.862,00	686.117,47	333.178,45	71,6	34,8
Apoio a Actividades Independentes				2	1	50,0	21.964,00	15.077,52	11.761,44	68,6	53,5
Emprego Protegido - Cent. de Emp. Protegido				132	132	100,0	561.855,00	538.811,99	493.029,98	95,9	87,8
Emprego Protegido - Enclaves				55	55	100,0	306.400,00	209.205,13	86.610,17	68,3	28,3
Prémio de Mérito							0,00	0,00	0,00		
Apoio à Colocação e Acompanhamento Pós - Colocação				400	274	68,5	342.131,00	94.420,48	89.809,06	27,6	26,2
OED Lisboa							0,00	0,00	0,00		
Ajudas Técnicas e Triciclos				26	17	65,4	192.471,00	157.328,01	143.867,58	81,7	74,7
ACÇÕES DE FORM. PROF. DE GRUPOS DESFAVORECIDOS				44	14	31,8	170.691,00	20.752,65	9.609,75	12,2	5,6
Formação Especial							0,00	0,00	0,00		
Formação para a Inclusão				44	14	31,8	170.691,00	20.752,65	9.609,75	12,2	5,6
PROGRAMA VIDA - EMPREGO				185	187	101,1	1.004.960,00	748.284,90	349.966,74	74,5	34,8
Despesas com Pessoal							500,00	0,00	0,00	0,0	0,0
Funcionamento - Agências Regionais							0,00	0,00	0,00		
Mediação para a Formação e o Emprego				5	5	100,0	62.824,00	41.599,40	26.254,80	66,2	41,8
Estágios de Integração Sócio-Profissional				66	75	113,6	320.102,00	212.479,47	99.224,06	66,4	31,0
Prémio de Integração Sócio-Profissional				13	7	53,8	65.000,00	40.103,40	30.042,12	61,7	46,2
Apoios ao Emprego				101	100	99,0	556.534,00	454.102,63	194.445,76	81,6	34,9
Apoios ao Auto-Emprego							0,00	0,00	0,00		
Formação de Agentes do Programa Vida - Emprego							0,00	0,00	0,00		
DESENV. A REDE DE EQUIP. E SERV. DE PROMOÇÃO E DESENV.SOCIAL							0,00	0,00	0,00		
Apoio à Construção e Recup. de Equip. e ao seu Funcionamento							0,00	0,00	0,00		
Centros e Unidades de Reabilitação Profissional							0,00	0,00	0,00		
DINAMIZAÇÃO E PROMOÇÃO DO MERCADO SOCIAL DE EMPREGO				19.822	11.564	58,3	11.219.730,00	5.133.048,16	2.029.501,59	45,8	18,1
(*)	Empresas de Inserção - Investimento			2		0,0	123.840,00	37.473,81	0,00	30,3	0,0
	Empresas de Inserção - Profissionalização			431	452	104,9	1.754.108,00	1.601.621,78	502.434,39	91,3	28,6
(*)	Empresas de Inserção - Formação			143	117	81,8	217.010,00	176.062,87	64.655,32	81,1	29,8
	Empresas de Inserção - Prémio Integração			15	4	26,7	94.607,00	40.245,12	30.183,84	42,5	31,9
	Programas Ocupacionais - Carenciados			504	505	100,2	1.603.854,00	1.419.502,55	924.172,97	88,5	57,6
	Programas Ocupacionais - Subsidiados			6.547	6.803	103,9	0,00	0,00	0,00		
g) (**)	Programa de Apoio à Iniciativa Privada (PAIPS)						0,00	0,00	0,00		
	Despacho Conjunto MSST/MC - Prog. Cultura Emprego						0,00	0,00	0,00		
	Despacho Conjunto MAI/MTSS - Prevenção de Fogos Florestais				10		11.530,00	11.487,10	11.487,10	99,6	99,6
	Contrato Emprego Inserção			10.829	3.308	30,5	4.758.787,00	473.454,14	95.699,24	9,9	2,0
	Contrato Emprego Inserção +			1.496	482	32,2	2.655.994,00	1.373.200,79	400.868,73	51,7	15,1
	Centros de Gestão Participada - Reabilitação						0,00	0,00	0,00		
PROG. 3 - INTERV. PARA A ORG.E GESTÃO DO MERC EMP.E DA FORM. PROF.				20.754	11.260	54,3	1.730.847,00	1.401.823,05	489.619,08	81,0	28,3
DESENV. E MODERNIZAÇÃO DAS ESTRUTURAS E SERV. DE APOIO AO EMP. E FORM.							1.703.204,00	1.398.362,64	488.572,53	82,1	28,7
PROM. DE EST. E SERV. DE AP. À INSERÇÃO PROFISSIONAL							924.681,00	656.706,42	78.835,90	71,0	8,5
b) (**)	Unidades de Inserção na Vida Activa (UNIVAS)			27	28	103,7	116.939,00	92.866,71	48.389,67	79,4	41,4
b) (**)	Clubes de Emprego						0,00	0,00	0,00		
b) (**)	GIP - Gabinetes de Inserção Profissional			60		0,0	807.742,00	563.839,71	30.446,23	69,8	3,8
a)	(**) Informação e Orientação Profissional				8.341		0,00	0,00	0,00		
	Certificação Profissional						65.175,00	46.208,22	24.446,63	70,9	37,5
	Estudos e Investigação						0,00	0,00	0,00		
	Processos e Métodos Didácticos						0,00	0,00	0,00		
	Observatório do Emprego e Formação						0,00	0,00	0,00		
	Regime Prest. Desemp. - DL nº220 de 03/11/2006						713.348,00	695.448,00	385.290,00	97,5	54,0
COLOCAÇÃO				20.754	11.260	54,3	12.500,00	395,82	395,82	3,2	3,2
Prod. de Instrumentos Téc. de Sup. à Actividade de Colocação				20.754	11.260	54,3	0,00	0,00	0,00		
COLOCAÇÃO EXTERNA							12.500,00	395,82	395,82	3,2	3,2
Rede Eures							12.500,00	395,82	395,82	3,2	3,2
PRESTAÇÕES TÉCNICAS - METODOLOGIA PNE							15.143,00	3.064,59	650,73	20,2	4,3
INSERJOVEM							5.509,00	849,58	106,34	15,4	1,9
REAGE							9.634,00	2.215,01	544,39	23,0	5,7
MODERNIZAÇÃO DO SERVIÇO PÚBLICO DE EMPREGO							0,00	0,00	0,00		
Modern. do SPE: Proj. LSE (Livre Serv. P/ Emprego)							0,00	0,00	0,00		
PROG. 4 - RELAÇÕES C/EXTERIOR E ARTICULAÇÃO COM OUTRAS ENTIDADES							464.741,00	109.725,01	87.736,23	23,6	18,9
ACÇÕES CONJUNTAS COM OUTRAS ENTIDADES							330.386,00	53.081,81	36.883,03	16,1	11,2
Diálogo Social							0,00	0,00	0,00		
Participação em Programas Comunitários							30.204,00	614,40	614,40	2,0	2,0
OUTRAS ACÇÕES CONJUNTAS COM OUTRAS ENTIDADES							101.318,00	13.046,39	8.561,39	12,9	8,5
Concursos Diversos							5.000,00	1.485,00	0,00	29,7	0,0
Cooperação IEF, I.P. / Secretariado Nacional de Reabilitação							0,00	0,00	0,00		
Pré-Reforma							0,00	0,00	0,00		
Outras Acções							96.318,00	11.561,39	8.561,39	12,0	8,9



DELEGAÇÃO REGIONAL DO CENTRO				EXECUÇÃO FÍSICA E FINANCEIRA POR PROGRAMA E MEDIDA			Valores acumulados a 31 de Agosto de 2009		Página 3/3	
DESIGNAÇÃO DA DESPESA	Execução Física			Execução Financeira (Un.: Euros)						
	Meta a)	Abrangidos b)	Grau Exec. b) / a)	Dotação a)	Cabimento b)	Pagamento c)	Grau Exec. b) / a)	Grau Exec. c) / a)		
<b>COOPERAÇÃO INSTITUCIONAL</b>				<b>198.864,00</b>	<b>39.421,02</b>	<b>27.707,24</b>	<b>19,8</b>	<b>13,9</b>		
Comissão para a Igualdade no Trabalho e no Emprego (CITE)				0,00	0,00	0,00				
Serviços Sociais do MSST				0,00	0,00	0,00				
Prog. p/a Promoção dos Ofic.e das Micro Emp. Artesanais (PPART)				198.864,00	39.421,02	27.707,24	19,8	13,9		
Agência Nacional Sócrates e Leonardo da Vinci				0,00	0,00	0,00				
Instituto de Gestão do Fundo Social Europeu (IGFSE)				0,00	0,00	0,00				
Outros Serviços				0,00	0,00	0,00				
Alto Comissariado p/Imigração e Minorias Étnicas				0,00	0,00	0,00				
Prog. de Prevenção e Eliminação da Exploração do Trabalho Infantil (PETI)				0,00	0,00	0,00				
Programa de Iniciativa Comunitária (PIC) EQUAL				0,00	0,00	0,00				
<b>RELAÇÕES PÚBLICAS</b>				<b>134.355,00</b>	<b>56.643,20</b>	<b>50.853,20</b>	<b>42,2</b>	<b>37,8</b>		
<b>Informação para o Exterior</b>				<b>64.848,00</b>	<b>42.900,72</b>	<b>37.110,72</b>	<b>66,2</b>	<b>57,2</b>		
<b>Relação Directa com os Utentes</b>				<b>69.507,00</b>	<b>13.742,48</b>	<b>13.742,48</b>	<b>19,8</b>	<b>19,8</b>		
<b>RELAÇÕES INTERNACIONAIS</b>				<b>0,00</b>	<b>0,00</b>	<b>0,00</b>				
<b>Organizações Internacionais</b>				<b>0,00</b>	<b>0,00</b>	<b>0,00</b>				
<b>COOPERAÇÃO BILATERAL C/ PALOPS</b>				<b>0,00</b>	<b>0,00</b>	<b>0,00</b>				
<b>Cooperação Bilateral com Outros Países e Outras Actividades</b>				<b>0,00</b>	<b>0,00</b>	<b>0,00</b>				
<b>PROG. 5 - GESTÃO E ORGANIZAÇÃO INTERNA</b>				<b>10.877.800,00</b>	<b>7.604.054,67</b>	<b>4.226.565,03</b>	<b>69,9</b>	<b>38,9</b>		
<b>INFRA-ESTRUTURAS FÍSICAS</b>				<b>1.877.053,00</b>	<b>553.539,07</b>	<b>297.676,08</b>	<b>29,5</b>	<b>15,9</b>		
<b>Centros de Emprego</b>				<b>99.547,00</b>	<b>9.729,72</b>	<b>1.828,96</b>	<b>9,8</b>	<b>1,8</b>		
<b>Centros de Formação Profissional de Gestão Directa</b>				<b>1.690.286,00</b>	<b>538.212,55</b>	<b>291.007,16</b>	<b>31,8</b>	<b>17,2</b>		
<b>Centros de Formação Profissional de Gestão Participada</b>				<b>0,00</b>	<b>0,00</b>	<b>0,00</b>				
<b>Centro de Reabilitação Profissional de Gestão Directa</b>				<b>0,00</b>	<b>0,00</b>	<b>0,00</b>				
<b>Centro de Reabilitação Profissional de Gestão Participada</b>				<b>0,00</b>	<b>0,00</b>	<b>0,00</b>				
<b>Serviços de Coordenação Central e Regional</b>				<b>87.220,00</b>	<b>5.596,80</b>	<b>4.839,96</b>	<b>6,4</b>	<b>5,5</b>		
<b>OUTRAS INFRA-ESTRUTURAS FÍSICAS</b>				<b>0,00</b>	<b>0,00</b>	<b>0,00</b>				
<b>Pólos de Formação</b>				<b>0,00</b>	<b>0,00</b>	<b>0,00</b>				
<b>Funcionamento, Organização e Gestão Internas</b>				<b>1.185.833,00</b>	<b>999.972,99</b>	<b>533.238,67</b>	<b>84,3</b>	<b>45,0</b>		
<b>Funcionamento, Organização e Gestão Internas</b>				<b>1.032.280,00</b>	<b>893.115,13</b>	<b>452.622,35</b>	<b>86,5</b>	<b>43,8</b>		
<b>FUNCIONAMENTO - POEFDS E POR</b>				<b>153.553,00</b>	<b>106.857,86</b>	<b>80.616,32</b>	<b>69,6</b>	<b>52,5</b>		
<b>Funcionamento - POR</b>				<b>51.342,00</b>	<b>45.757,66</b>	<b>31.775,30</b>	<b>89,1</b>	<b>61,9</b>		
<b>Funcionamento - POPH</b>				<b>102.211,00</b>	<b>61.100,20</b>	<b>48.841,02</b>	<b>59,8</b>	<b>47,8</b>		
<b>RECURSOS HUMANOS</b>				<b>362.549,00</b>	<b>112.805,10</b>	<b>94.508,85</b>	<b>31,1</b>	<b>26,1</b>		
<b>GESTÃO DE RECURSOS HUMANOS</b>				<b>260.168,00</b>	<b>93.694,10</b>	<b>84.833,55</b>	<b>36,0</b>	<b>32,6</b>		
<b>Centros de Emprego</b>				<b>118.313,00</b>	<b>42.763,47</b>	<b>36.088,61</b>	<b>36,1</b>	<b>30,5</b>		
<b>Centros de Formação Profissional</b>				<b>107.847,00</b>	<b>43.698,90</b>	<b>41.513,21</b>	<b>40,5</b>	<b>38,5</b>		
<b>Centros de Reabilitação Profissional</b>				<b>0,00</b>	<b>0,00</b>	<b>0,00</b>				
<b>Serviços de Coordenação Central e Regional</b>				<b>33.168,00</b>	<b>6.820,12</b>	<b>6.820,12</b>	<b>20,6</b>	<b>20,6</b>		
<b>POR</b>				<b>840,00</b>	<b>411,61</b>	<b>411,61</b>	<b>49,0</b>	<b>49,0</b>		
<b>Pessoal Deslocado em Diversos Serviços</b>				<b>0,00</b>	<b>0,00</b>	<b>0,00</b>				
<b>DESENVOLVIMENTO DOS RECURSOS HUMANOS</b>				<b>0,00</b>	<b>0,00</b>	<b>0,00</b>				
<b>Formação Interna - Acções</b>				<b>0,00</b>	<b>0,00</b>	<b>0,00</b>				
<b>Acção Social</b>				<b>102.381,00</b>	<b>19.111,00</b>	<b>9.675,30</b>	<b>18,7</b>	<b>9,5</b>		
<b>INFORMATIZAÇÃO</b>				<b>26.417,00</b>	<b>5.056,06</b>	<b>4.982,54</b>	<b>19,1</b>	<b>18,9</b>		
<b>Hardware</b>				<b>23.917,00</b>	<b>4.583,88</b>	<b>4.510,36</b>	<b>19,2</b>	<b>18,9</b>		
<b>Software</b>				<b>0,00</b>	<b>0,00</b>	<b>0,00</b>				
<b>Comunicação</b>				<b>0,00</b>	<b>0,00</b>	<b>0,00</b>				
<b>Outros</b>				<b>2.500,00</b>	<b>472,18</b>	<b>472,18</b>	<b>18,9</b>	<b>18,9</b>		
<b>INFORMAÇÃO CIENTÍFICA E DOCUMENTAÇÃO</b>				<b>7.500,00</b>	<b>2.124,54</b>	<b>1.776,67</b>	<b>28,3</b>	<b>23,7</b>		
<b>INFORMAÇÃO CIENTÍFICA E DOCUMENTAÇÃO</b>				<b>7.500,00</b>	<b>2.124,54</b>	<b>1.776,67</b>	<b>28,3</b>	<b>23,7</b>		
<b>Informação Científica e Técnica</b>				<b>7.500,00</b>	<b>2.124,54</b>	<b>1.776,67</b>	<b>28,3</b>	<b>23,7</b>		
<b>Actividade Editorial</b>				<b>0,00</b>	<b>0,00</b>	<b>0,00</b>				
<b>Informação Interna</b>				<b>0,00</b>	<b>0,00</b>	<b>0,00</b>				
<b>GESTÃO DE CENTROS</b>				<b>7.418.448,00</b>	<b>5.930.556,91</b>	<b>3.294.382,22</b>	<b>79,9</b>	<b>44,4</b>		
<b>Centros de Emprego</b>				<b>1.494.661,00</b>	<b>1.170.242,25</b>	<b>763.621,97</b>	<b>78,3</b>	<b>51,1</b>		
<b>Centros de Formação Profissional</b>				<b>5.923.787,00</b>	<b>4.760.314,66</b>	<b>2.530.760,25</b>	<b>80,4</b>	<b>42,7</b>		
<b>Centros de Reabilitação Profissional</b>				<b>0,00</b>	<b>0,00</b>	<b>0,00</b>				
<b>PROG 6 - OUTROS</b>				<b>0,00</b>	<b>0,00</b>	<b>0,00</b>				
<b>Restituições de Apoios Comunitários</b>				<b>0,00</b>	<b>0,00</b>	<b>0,00</b>				
<b>Constituição de Reserva</b>				<b>0,00</b>	<b>0,00</b>	<b>0,00</b>				
<b>ORGANISMO INTERMÉDIO</b>				<b>0,00</b>	<b>0,00</b>	<b>0,00</b>				
<b>TOTAL</b>				<b>112.115.677,00</b>	<b>77.787.568,70</b>	<b>37.386.860,43</b>	<b>69,4</b>	<b>33,3</b>		

(\*) Número de pessoas envolvidas em componentes de medidas (ex.: majorações em ILE) cuja meta já está contemplada na medida principal.

(\*\*) A execução física destas medidas não é contabilizada em número de abrangidos ou pessoas apoiadas, pelo que não pode ser adicionada à execução das restantes medidas.

(1) Inclui a actividade realizada no âmbito das Iniciativas Locais de Emprego - Serviços de Apoio à Família

Metas e Execução Física Agregadas por:

Pessoas:	89.228	51.993
a) Informação e Orientação Profissional:		8.341
b) Estruturas:	27	28
c) Feiras:		
d) Cooperativas (Investimento):		
f) Prémios de Igualdade de Oportunidades	2	1
g) Programa de Apoio à Iniciativa Privada (PAIPS)		

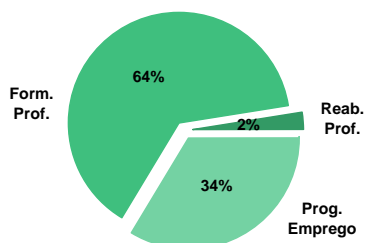


**DELEGAÇÃO REGIONAL DE LISBOA E VALE DO TEJO**
**EXECUÇÃO FÍSICA E FINANCEIRA**

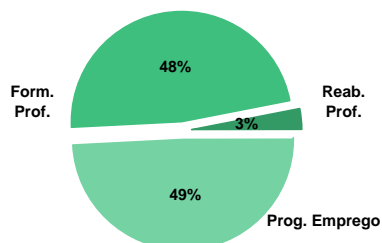
Valores acumulados a 31 de Agosto de 2009

ÁREAS DE INTERVENÇÃO	Execução Física			Execução Financeira (Un.: Euros)			
	Meta	Abrangidos	Grau Exec.	Dotação	Cabimento	Pagamento	Grau Exec.
<b>EMPREGO</b>	<b>54.976</b>	<b>27.066</b>	<b>49,2</b>	<b>88.647.405,00</b>	<b>54.743.789,98</b>	<b>29.436.838,63</b>	<b>33,2</b>
Programas de Emprego	33.976	18.014	53,0	88.647.405,00	54.743.789,98	29.436.838,63	33,2
Prod. de Instrumentos Téc. de Sup. à Actividade de Colocação	21.000	9.052	43,1	0,00	0,00	0,00	
<b>FORMAÇÃO PROFISSIONAL</b>	<b>59.505</b>	<b>37.262</b>	<b>62,6</b>	<b>82.613.559,00</b>	<b>53.429.046,79</b>	<b>32.339.656,24</b>	<b>39,1</b>
<b>REABILITAÇÃO PROFISSIONAL</b>	<b>2.340</b>	<b>2.281</b>	<b>97,5</b>	<b>13.784.568,00</b>	<b>12.460.595,01</b>	<b>7.745.318,87</b>	<b>56,2</b>
<b>TOTAL</b>	<b>116.821</b>	<b>66.609</b>	<b>57,0</b>	<b>185.045.532,00</b>	<b>120.633.431,78</b>	<b>69.521.813,74</b>	<b>37,6</b>
Informação e Orientação Profissional		37.473		0,00	0,00	0,00	

Abrangidos - Peso relativo



Pagamento - Peso relativo


**MEDIDAS / PROGRAMAS COM MAIOR PESO RELATIVO**

EXECUÇÃO FÍSICA	METAS	ABRANGIDOS	GRAU
Formação Modular	19.406	14.774	76,1
Reconhec. e Validação de Competências	14.611	4.661	31,9
Cursos Educação e Formação de Adultos	10.095	9.334	92,5
Contrato Emprego Inserção	8.677	2.495	28,8
Estágios Profissionais	6.501	1.742	26,8
Cursos Educação e Form. de Jovens	5.111	2.680	52,4
Sist. de Aprendizagem - Gestão Directa	5.000	2.948	59,0
Programas Ocupacionais - Subsidiados	3.718	3.968	106,7
Sist. Aprendizagem - Entidades Externas	3.500	1.130	32,3
Estágios Profissionais - Port. 268/1997	3.433	3.309	96,4

EXECUÇÃO FINANCEIRA	DOTAÇÃO	CABIMENTO	PAGAMENTO	GRAU PAGAM
Cursos Educação e Formação de Adultos	33.606.930,00	28.013.949,90	15.998.281,63	47,6
Estágios Profissionais	17.840.668,00	8.826.418,83	4.203.875,32	23,6
Sist. Aprendizagem - Entidades Externas	14.500.000,00	4.515.507,87	3.725.596,26	25,7
Sist. de Aprendizagem - Gestão Directa	12.920.000,00	7.576.069,72	4.953.369,34	38,3
Estágios Prof. - Qualificação Emprego	12.708.000,00	715.482,32	291.465,30	2,3
Estágios Profissionais - INOV-JOVEM	12.062.352,00	11.286.373,92	5.586.822,30	46,3
Estágios Profissionais - Port. 268/1997	10.788.882,00	7.990.017,24	4.550.610,48	42,2
Form.p/ Pessoas c/ Def. - Acções Coop.	10.496.852,00	10.323.270,29	6.203.405,69	59,1
Cursos Educação e Form. de Jovens	9.536.846,00	5.112.553,84	2.837.916,11	29,8
PEOE - Investimento	7.412.560,00	6.652.804,51	3.520.339,93	47,5

PROGRAMAS DE EMPREGO	Execução Física			Execução Financeira (Un.: Euros)			
	Meta	Abrangidos	Grau Exec.	Dotação	Cabimento	Pagamento	Grau Exec.
<b>PROGRAMAS DE FORMAÇÃO E EMPREGO</b>	<b>15.938</b>	<b>7.784</b>	<b>48,8</b>	<b>53.943.941,00</b>	<b>29.294.787,83</b>	<b>14.901.707,15</b>	<b>27,6</b>
Bolsas de Formação da Iniciativa do Trabalhador	355	320	90,1	519.039,00	476.495,52	268.933,75	51,8
Estágios Profissionais - Port. 268/1997	3.433	3.309	96,4	10.788.882,00	7.990.017,24	4.550.610,48	42,2
Estágios Profissionais para Luso Descendentes	5	1	20,0	25.000,00	0,00	0,00	0,0
Estágios Profissionais - INOV-ART				0,00	0,00	0,00	
Estágios Profissionais - PECSRL				0,00	0,00	0,00	
Estágios Profissionais - INOV-JOVEM	2.453	2.219	90,5	12.062.352,00	11.286.373,92	5.586.822,30	46,3
Estágios Profissionais	6.501	1.742	26,8	17.840.668,00	8.826.418,83	4.203.875,32	23,6
Estágios Qualificação-Emprego	3.191	193	6,0	12.708.000,00	715.482,32	291.465,30	2,3
<b>CRIAÇÃO DE EMPREGO E EMPRESAS</b>	<b>1.564</b>	<b>885</b>	<b>56,6</b>	<b>16.383.152,00</b>	<b>13.365.161,63</b>	<b>7.819.068,33</b>	<b>47,7</b>
(1) (*) Programa de Estímulo à Oferta de Emprego - Investimento	616	272	44,2	7.412.560,00	6.652.804,51	3.520.339,93	47,5
(1) ILE - Criação de Postos de Trabalho	929	463	49,8	6.130.261,00	5.206.550,00	3.226.402,70	52,6
(1) (*) ILE - Majorações	212	64	30,2	394.036,00	315.223,67	192.224,81	48,8
APE - Criação de Postos de Trabalho	240	264	110,0	846.680,00	296.449,88	221.132,59	26,1
(*) APE - Majorações	18	2	11,1	16.894,00	3.812,91	1.800,65	10,7
Apoios à Contratação	257	79	30,7	1.185.873,00	564.813,24	454.280,88	38,3
(*) Apoios à Contratação - Majorações		1		0,00	0,00	0,00	
(**) Prémio de Igualdade de Oportunidades - Majorações	8		0,0	81.370,00	74.585,57	44.706,26	54,9
Apoio à Conversão de Contratos	106	62	58,5	207.266,00	152.548,84	124.041,88	59,8
Prémio de Colocação	32	14	43,8	34.297,00	26.410,86	25.153,20	73,3
Apoios à Contratação para Jovens				0,00	0,00	0,00	
Apoios à Cont. para Adultos e Públicos Esp.				0,00	0,00	0,00	
Sistema de Incentivos				0,00	0,00	0,00	
Promoção do Artesanato - Artesãos				5.925,00	3.973,74	2.874,28	48,5
PRODESCOOP - Cooperativas - Criação de Postos de Trabalho		3		67.990,00	67.988,41	6.111,15	9,0
<b>MERCADO SOCIAL DE EMPREGO</b>	<b>16.143</b>	<b>9.153</b>	<b>56,7</b>	<b>14.640.352,00</b>	<b>9.277.332,02</b>	<b>5.079.885,71</b>	
(*) Empresas de Inserção - Investimento	20		0,0	73.818,00	35.579,39	0,00	0,0
Empresas de Inserção - Profissionalização	1.105	1.255	113,6	4.842.138,00	4.623.391,29	2.740.700,03	56,6
(*) Empresas de Inserção - Formação	287	229	79,8	457.981,00	427.806,07	233.938,09	51,1
Empresas de Inserção - Prémio Integração	60	18	30,0	209.984,00	110.532,36	100.471,08	47,8
Programas Ocupacionais - Carenciados	633	686	108,4	1.963.979,00	1.785.061,22	1.156.935,38	58,9
Programas Ocupacionais - Subsidiados	3.718	3.968	106,7	0,00	0,00	0,00	
Contrato Emprego Inserção	8.677	2.495	28,8	3.881.500,00	249.057,34	88.544,45	2,3
Contrato Emprego Inserção +	1.950	718	36,8	3.078.810,00	1.913.762,39	663.189,84	21,5
(**) Programa de Apoio à Iniciativa Privada (PAIPS)	2		0,0	61.389,00	61.388,96	61.388,96	100,0
Despacho Conjunto MSST/MC - Prog. Cultura Emprego				0,00	0,00	0,00	
Despacho Conjunto MAI/MTSS - Prevenção de Fogos Florestais		13		70.753,00	70.753,00	34.717,88	49,1
<b>OUTRAS MEDIDAS DE PROMOÇÃO DO EMPREGO</b>	<b>331</b>	<b>192</b>	<b>58,0</b>	<b>1.182.171,00</b>	<b>739.266,25</b>	<b>316.683,11</b>	<b>26,8</b>
<b>FUNDO DE AJUSTAMENTO À GLOBALIZAÇÃO - FEG</b>				<b>1.837,00</b>	<b>1.836,48</b>	<b>0,00</b>	<b>0,0</b>
Apoios a Novos Empreendedores				1.837,00	1.836,48	0,00	0,0
Apoios à Inserção				0,00	0,00	0,00	
Apoio ao Empreendedorismo				0,00	0,00	0,00	
Planos de Integração				0,00	0,00	0,00	
Bolsa de Formação				0,00	0,00	0,00	
Formação de Animadores de UNIVAS e Clubes de Emprego				0,00	0,00	0,00	
<b>PLANOS REGIONAIS DE EMPREGO, REDES E PACTOS</b>				<b>0,00</b>	<b>0,00</b>	<b>0,00</b>	
Prog. de Promoção de Emprego p/ Distrito Porto - PROPEP				0,00	0,00	0,00	
Plano de Intervenção p/ Vales do Ave e Cávado - PIAVE				0,00	0,00	0,00	
<b>PROGRAMA VIDA - EMPREGO</b>	<b>331</b>	<b>192</b>	<b>58,0</b>	<b>1.180.334,00</b>	<b>737.429,77</b>	<b>316.683,11</b>	<b>26,8</b>
Despesas com Pessoal				950,00	0,00	0,00	0,0
Funcionamento - Agências Regionais				1.000,00	0,00	0,00	0,0
Mediação para a Formação e o Emprego		1		20.000,00	10.395,70	10.395,70	52,0
Estágios de Integração Sócio-Profissional	190	122	64,2	663.041,00	479.566,83	205.187,89	30,9
Prémio de Integração Sócio-Profissional	10	6	60,0	58.509,00	31.195,86	6.541,31	11,2
Apoios ao Emprego	130	63	48,5	428.000,00	216.271,38	94.558,21	22,1
Apoios ao Auto-Emprego	1		0,0	7.334,00	0,00	0,00	0,0
Formação de Agentes do Programa Vida - Emprego				1.500,00	0,00	0,00	0,0
<b>ESTRUTURAS E OUTROS APOIOS PARA PROMOÇÃO DO EMPREGO</b>	<b>-</b>	<b>-</b>		<b>2.497.789,00</b>	<b>2.067.242,25</b>	<b>1.319.494,33</b>	<b>52,8</b>
(**) Promoção do Artesanato - Feiras				21.199,00	1.247,00	0,00	0,0
(**) PRODESCOOP - Cooperativas - Investimento		1		93.582,00	93.581,39	3.473,82	3,7
<b>PROM. DE EST. E SERV. DE AP. À INSERÇÃO PROFISSIONAL</b>	<b>-</b>	<b>-</b>	<b>-</b>	<b>2.383.008,00</b>	<b>1.972.413,86</b>	<b>1.316.020,51</b>	<b>55,2</b>
(**) Unidades de Inserção na Vida Activa (UNIVAS)	112	112	100,0	594.104,00	519.844,75	317.468,07	53,4
(**) Clubes de Emprego	15	14	93,3	33.292,00	11.349,31	3.367,41	10,1
(**) GIP - Gabinetes de Inserção Profissional	118		0,0	1.755.612,00	1.441.219,80	995.185,03	56,7
<b>TOTAL</b>	<b>33.976</b>	<b>18.014</b>	<b>53,0</b>	<b>88.647.405,00</b>	<b>54.743.789,98</b>	<b>29.436.838,63</b>	<b>33,2</b>

(\*) Número de pessoas envolvidas em componentes de medidas (ex.: majorações em ILE) cuja meta já está contemplada na medida principal.

(\*\*) A execução física destas medidas não é contabilizada em número de abrangidos ou pessoas apoiadas, pelo que não pode ser adicionada à execução das restantes medidas.

(1) Inclui a actividade realizada no âmbito das Iniciativas Locais de Emprego - Serviços de Apoio à Família

FORMAÇÃO PROFISSIONAL	Execução Física			Execução Financeira (Un.: Euros)			
	Meta	Abrangidos	Grau Exec.	Dotação	Cabimento	Pagamento	Grau Exec.
Sistema de Aprendizagem - Gestão Directa	5.000	2.948	59,0	12.920.000,00	7.576.069,72	4.953.369,34	38,3
Sistema de Aprendizagem - Entidades Externas	3.500	1.130	32,3	14.500.000,00	4.515.507,87	3.725.596,26	25,7
Sistema de Aprendizagem - Saldos				1.164.980,00	281.671,21	281.636,34	24,2
Cursos de Educação e Formação de Jovens	5.111	2.680	52,4	9.536.846,00	5.112.553,84	2.837.916,11	29,8
Cursos de Especialização Tecnológica	343	16	4,7	460.034,00	21.017,11	4.773,14	1,0
Cláusula de Formação				0,00	0,00	0,00	
Reconhecimento e Validação de Competências	14.611	4.661	31,9	5.776.221,00	5.112.699,05	2.670.625,07	46,2
Portugal Acolhe	755	1.080	143,0	444.856,00	214.152,32	154.053,54	34,6
Programa Qualificação-Emprego				0,00	0,00	0,00	
Formação Modular	19.406	14.774	76,1	3.908.126,00	2.559.851,77	1.694.454,41	43,4
Formação Profissional para Desempregados				0,00	0,00	0,00	
Formação para Activos	50		0,0	20.000,00	0,00	0,00	0,0
Cursos de Educação e Formação de Adultos	10.095	9.334	92,5	33.606.930,00	28.013.949,90	15.998.281,63	47,6
Formação de Formadores	494	572	115,8	32.926,00	19.874,00	17.798,40	54,1
Formação Especial				0,00	0,00	0,00	
Formação para a Inclusão	140	67	47,9	242.640,00	1.700,00	1.152,00	0,5
<b>IEFP, I.P. (Centros de Emprego + Centros de Form. Prof. de Gestão Directa)</b>	<b>59.505</b>	<b>37.262</b>	<b>62,6</b>	<b>82.613.559,00</b>	<b>53.429.046,79</b>	<b>32.339.656,24</b>	<b>39,1</b>
Centros de Gestão Participada				0,00	0,00	0,00	
Acções em Cooperação com Outras Entidades				0,00	0,00	0,00	
<b>TOTAL</b>	<b>59.505</b>	<b>37.262</b>	<b>62,6</b>	<b>82.613.559,00</b>	<b>53.429.046,79</b>	<b>32.339.656,24</b>	<b>39,1</b>

REABILITAÇÃO PROFISSIONAL DE PESSOAS COM DEFICIÊNCIA	Execução Física			Execução Financeira (Un.: Euros)			
	Meta	Abrangidos	Grau Exec.	Dotação	Cabimento	Pagamento	Grau Exec.
Aval. e Orientação Prof. de Pessoas com Deficiência	700	244	34,9	116.000,00	23.771,84	23.771,84	20,5
Pré-Profissionalização	17	3	17,6	44.340,00	0,00	0,00	0,0
Form. para Pessoas com Deficiência - Acções em Cooperação	700	1.245	177,9	10.496.852,00	10.323.270,29	6.203.405,69	59,1
Readaptação ao Trabalho	20	24	120,0	30.000,00	0,00	0,00	0,0
Incentivos ao Emp. de Pess. com Deficiência	221	96	43,4	1.045.323,00	938.080,02	577.990,46	55,3
Apoio a Actividades Independentes	20		0,0	131.926,00	18.284,13	18.284,13	13,9
Emprego Protegido - Cent. de Emp. Protegido	75	30	40,0	456.811,00	145.829,67	77.960,54	17,1
Emprego Protegido - Enclaves	95	77	81,1	327.601,00	233.996,03	135.156,19	41,3
Prémio de Mérito				0,00	0,00	0,00	
Apoio à Colocação e Acompanhamento Pós - Colocação	300	489	163,0	200.000,00	152.861,32	152.861,32	76,4
OED Lisboa				0,00	0,00	0,00	
Ajudas Técnicas e Triciclos	192	73	38,0	935.715,00	624.501,71	555.888,70	59,4
Apoio à Construção e Recup. de Equip. e ao seu Funcionamento				0,00	0,00	0,00	
Centros e Unidades de Reabilitação Profissional				0,00	0,00	0,00	
Centros de Gestão Participada - Reabilitação				0,00	0,00	0,00	
<b>TOTAL</b>	<b>2.340</b>	<b>2.281</b>	<b>97,5</b>	<b>13.784.568,00</b>	<b>12.460.595,01</b>	<b>7.745.318,87</b>	<b>56,2</b>

DESIGNAÇÃO DA DESPESA	Execução Física			Execução Financeira (Un.: Euros)				
	Meta a)	Abrangidos b)	Grau Exec. b) / a)	Dotação a)	Cabimento b)	Pagamento c)	Grau Exec. b) / a)	Grau Exec. c) / a)
<b>PROG. 1 - INTERV. ESTRUT. NOS DOMÍNIOS DO EMPREGO E DA FORM. PROF.</b>	<b>76.867</b>	<b>45.864</b>	<b>59,7</b>	<b>152.814.630,00</b>	<b>96.183.961,12</b>	<b>55.062.753,54</b>	<b>62,9</b>	<b>36,0</b>
<b>PROMOÇÃO DA EMPREGABILIDADE E DO EMPREGO</b>	<b>74.809</b>	<b>44.407</b>	<b>59,4</b>	<b>136.281.934,00</b>	<b>82.702.260,62</b>	<b>47.222.412,99</b>	<b>60,7</b>	<b>34,7</b>
<b>PROM. A FORM. QUALIFICANTE E A TRANSIÇÃO P/A VIDA ACTIVA</b>	<b>13.954</b>	<b>6.774</b>	<b>48,5</b>	<b>38.581.860,00</b>	<b>17.506.819,75</b>	<b>11.803.291,19</b>	<b>45,4</b>	<b>30,6</b>
Sistema de Aprendizagem - Gestão Directa	5.000	2.948	59,0	12.920.000,00	7.576.069,72	4.953.369,34	58,6	38,3
Sistema de Aprendizagem - Entidades Externas	3.500	1.130	32,3	14.500.000,00	4.515.507,87	3.725.596,26	31,1	25,7
Sistema de Aprendizagem - Saldos				1.164.980,00	281.671,21	281.636,34	24,2	24,2
Cursos de Educação e Formação de Jovens	5.111	2.680	52,4	9.536.846,00	5.112.553,84	2.837.916,11	53,6	29,8
Cursos de Especialização Tecnológica	343	16	4,7	460.034,00	21.017,11	4.773,14	4,6	1,0
<b>FORMAÇÃO AO LONGO DA VIDA E ADAPTABILIDADE</b>	<b>35.177</b>	<b>20.835</b>	<b>59,2</b>	<b>10.668.242,00</b>	<b>8.363.198,66</b>	<b>4.788.066,77</b>	<b>78,4</b>	<b>44,9</b>
Bolsas de Formação da Iniciativa do Trabalhador	355	320	90,1	519.039,00	476.495,52	268.933,75	91,8	51,8
Cláusula de Formação				0,00	0,00	0,00		
Reconhecimento e Validação de Competências	14.611	4.661	31,9	5.776.221,00	5.112.699,05	2.670.625,07	88,5	46,2
Portugal Acolhe	755	1.080	143,0	444.856,00	214.152,32	154.053,54	48,1	34,6
Formação Modular	19.406	14.774	76,1	3.908.126,00	2.559.851,77	1.694.454,41	65,5	43,4
Formação para Activos	50		0,0	20.000,00	0,00	0,00	0,0	0,0
Programa Qualificação-Emprego				0,00	0,00	0,00		
<b>QUALIFICAÇÃO E INSERÇÃO PROF. PARA DESEMPREGADOS</b>	<b>23.225</b>	<b>14.579</b>	<b>62,8</b>	<b>74.969.480,00</b>	<b>45.545.868,29</b>	<b>25.044.232,73</b>	<b>60,8</b>	<b>33,4</b>
Formação Profissional para Desempregados				0,00	0,00	0,00		
Cursos de Educação e Formação de Adultos	10.095	9.334	92,5	33.606.930,00	28.013.949,90	15.998.281,63	83,4	47,6
Estágios Profissionais - Port. 268/1997	3.433	3.309	96,4	10.788.882,00	7.990.017,24	4.550.610,48	74,1	42,2
Estágios Profissionais para Luso Descendentes	5	1	20,0	25.000,00	0,00	0,00	0,0	0,0
Estágios Profissionais - INOV-ART				0,00	0,00	0,00		
Estágios Profissionais	6.501	1.742	26,8	17.840.668,00	8.826.418,83	4.203.875,32	49,5	23,6
Estágios Profissionais - Qualificação Emprego	3.191	193	6,0	12.708.000,00	715.482,32	291.465,30	5,6	2,3
<b>PROG. EMPREGO PARA A COMUNICAÇÃO SOCIAL REGIONAL E LOCAL - PECSRL</b>				<b>0,00</b>	<b>0,00</b>	<b>0,00</b>		
Estágios Profissionais - PECSRL				0,00	0,00	0,00		
<b>PROGRAMA INOV-JOVEM</b>	<b>2.453</b>	<b>2.219</b>	<b>90,5</b>	<b>12.062.352,00</b>	<b>11.286.373,92</b>	<b>5.586.822,30</b>	<b>93,6</b>	<b>46,3</b>
Estágios Profissionais - INOV-JOVEM	2.453	2.219	90,5	12.062.352,00	11.286.373,92	5.586.822,30	93,6	46,3
<b>APOIO À CRIAÇÃO DE EMP. NO ÂMBITO DO DESENV. LOCAL E DA ECON. SOCIAL</b>	<b>1.564</b>	<b>885</b>	<b>56,6</b>	<b>16.499.770,00</b>	<b>13.461.826,50</b>	<b>7.822.542,15</b>	<b>81,6</b>	<b>47,4</b>
<b>APOIO AO INVEST. EM INIC. LOCAIS CRIADORAS DE EMPREGO</b>				<b>7.412.560,00</b>	<b>6.652.804,51</b>	<b>3.520.339,93</b>	<b>89,8</b>	<b>47,5</b>
(1) (*) Programa de Estímulo à Oferta de Emprego - Investimento	616	272	44,2	7.412.560,00	6.652.804,51	3.520.339,93	89,8	47,5
<b>PROGRAMA DE ESTÍMULO À OFERTA DE EMPREGO</b>	<b>1.532</b>	<b>868</b>	<b>56,7</b>	<b>8.862.380,00</b>	<b>6.613.984,11</b>	<b>4.264.589,77</b>	<b>74,6</b>	<b>48,1</b>
(1) (*) ILE - Criação de Postos de Trabalho	929	463	49,8	6.130.261,00	5.206.550,00	3.226.402,70	84,9	52,6
(1) (*) ILE - Majorações	212	64	30,2	394.036,00	315.223,67	192.224,81	80,0	48,8
CPE - Criação de Postos de Trabalho	240	264	110,0	846.680,00	296.449,88	221.132,59	35,0	26,1
(*) CPE - Majorações	18	2	11,1	16.894,00	3.812,91	1.800,65	22,6	10,7
Apoios à Contratação	257	79	30,7	1.185.873,00	564.813,24	454.280,88	47,6	38,3
(*) Apoios à Contratação - Majorações		1		0,00	0,00	0,00		
f) (**) Prémio de Igualdade de Oportunidades - Majorações	8		0,0	81.370,00	74.585,57	44.706,26	91,7	54,9
Apoio à Conversão de Contratos	106	62	58,5	207.266,00	152.548,84	124.041,88	73,6	59,8
<b>APOIO À INT. NO MERCADO DE TRABALHO</b>	<b>32</b>	<b>14</b>	<b>43,8</b>	<b>34.297,00</b>	<b>26.410,86</b>	<b>25.153,20</b>	<b>77,0</b>	<b>73,3</b>
Prémio de Colocação	32	14	43,8	34.297,00	26.410,86	25.153,20	77,0	73,3
Apoios à Contratação para Jovens				0,00	0,00	0,00		
Apoios a Contratação para Adultos e Públicos Específicos				0,00	0,00	0,00		
Sistema de Incentivos				0,00	0,00	0,00		
<b>APOIOS À PROMOÇÃO DO ARTESANATO</b>				<b>27.124,00</b>	<b>5.220,74</b>	<b>2.874,28</b>	<b>19,2</b>	<b>10,6</b>
Promoção do Artesanato - Artesãos				5.925,00	3.973,74	2.874,28	67,1	48,5
c) (**) Promoção do Artesanato - Feiras				21.199,00	1.247,00	0,00	5,9	0,0
<b>APOIO AO DESENVOLVIMENTO COOPERATIVO</b>	<b>3</b>			<b>161.572,00</b>	<b>161.569,80</b>	<b>9.584,97</b>	<b>100,0</b>	<b>5,9</b>
d) (**) PRODESCOOP - Cooperativas - Investimento		1		93.582,00	93.581,39	3.473,82	100,0	3,7
PRODESCOOP - Cooperativas - Criação de Postos de Trabalho		3		67.990,00	67.988,41	6.111,15	100,0	9,0
<b>FUNDO EUROPEU DE AJUSTAMENTO À GLOBALIZAÇÃO - FEG</b>				<b>1.837,00</b>	<b>1.836,48</b>	<b>0,00</b>	<b>100,0</b>	<b>0,0</b>
Apoios a Novos Empreendedores				1.837,00	1.836,48	0,00	100,0	0,0
Apoio à Inserção				0,00	0,00	0,00		
Apoio ao Empreendedorismo				0,00	0,00	0,00		
Planos de Integração				0,00	0,00	0,00		
Bolsa de Formação - FEG				0,00	0,00	0,00		
<b>FORMAÇÃO DE AGENTES DA POLÍTICA DE EMPREGO</b>	<b>494</b>	<b>572</b>	<b>115,8</b>	<b>32.926,00</b>	<b>19.874,00</b>	<b>17.798,40</b>	<b>60,4</b>	<b>54,1</b>
<b>FORMAÇÃO DE AGENTES DA POLÍTICA DE EMPREGO</b>	<b>494</b>	<b>572</b>	<b>115,8</b>	<b>32.926,00</b>	<b>19.874,00</b>	<b>17.798,40</b>	<b>60,4</b>	<b>54,1</b>
Formação de Formadores	494	572	115,8	32.926,00	19.874,00	17.798,40	60,4	54,1
Formação de Animadores de UNIVAS e Clubes de Emprego				0,00	0,00	0,00		
<b>ACÇÕES EM COOPERAÇÃO</b>				<b>0,00</b>	<b>0,00</b>	<b>0,00</b>		
Centros de Gestão Participada				<b>0,00</b>	<b>0,00</b>	<b>0,00</b>		
Acções em Cooperação com Outras Entidades				<b>0,00</b>	<b>0,00</b>	<b>0,00</b>		
<b>PLANOS REGIONAIS DE EMPREGO, REDES E PACTOS</b>				<b>0,00</b>	<b>0,00</b>	<b>0,00</b>		
<b>PLANOS REGIONAIS DE EMPREGO, REDES E PACTOS</b>				<b>0,00</b>	<b>0,00</b>	<b>0,00</b>		
Prog. de Promoção de Emprego p/ Distrito Porto - PROPEP				0,00	0,00	0,00		
Plano de Intervenção p/ Vales do Ave e Cávado - PIAVE				0,00	0,00	0,00		

DELEGAÇÃO REG. DE LISBOA E V. DO TEJO			EXECUÇÃO FÍSICA E FINANCEIRA POR PROGRAMA E POR MEDIDA			Valores acumulados a 31 de Agosto de 2009			Página 2/3		
DESIGNAÇÃO DA DESPESA				Execução Física			Execução Financeira (Un.: Euros)				
				Meta a)	Abrangidos b)	Grau Exec. b) / a)	Dotação a)	Cabimento b)	Pagamento c)	Grau Exec. b) / a)	Grau Exec. c) / a)
PROG. 2 - INTEGRAÇÃO ECON. E SOCIAL DOS GRUPOS SOCIAIS DESFAV.				18.954	11.693	61,7	29.847.894,00	22.477.056,80	13.143.039,69	75,3	44,0
PROMOVER O EMP. E A EMPREGABILIDADE DOS GRUPOS PART. DESFAVORECIDOS				18.954	11.693	61,7	29.847.894,00	22.477.056,80	13.143.039,69	75,3	44,0
ACÇÕES DE DESENV.PESSOAL E PROF. PESSOAS C/DEFICIÊNCIA				1.437	1.516	105,5	10.687.192,00	10.347.042,13	6.227.177,53	96,8	58,3
Aval. e Orientação Prof. de Pessoas com Deficiência				700	244	34,9	116.000,00	23.771,84	23.771,84	20,5	20,5
Pré-Profissionalização				17	3	17,6	44.340,00	0,00	0,00	0,0	0,0
Form. para Pessoas com Deficiência - Acções em Cooperação				700	1.245	177,9	10.496.852,00	10.323.270,29	6.203.405,69	98,3	59,1
Readaptação ao Trabalho				20	24	120,0	30.000,00	0,00	0,00	0,0	0,0
APOIOS AO EMPREGO E À CONTRATAÇÃO PESSOAS C/DEFICIÊNCIA				903	765	84,7	3.097.376,00	2.113.552,88	1.518.141,34	68,2	49,0
Incentivos ao Emp. de Pess. com Deficiência				221	96	43,4	1.045.323,00	938.080,02	577.990,46	89,7	55,3
Apoio a Actividades Independentes				20		0,0	131.926,00	18.284,13	18.284,13	13,9	13,9
Emprego Protegido - Cent. de Emp. Protegido				75	30	40,0	456.811,00	145.829,67	77.960,54	31,9	17,1
Emprego Protegido - Enclaves				95	77	81,1	327.601,00	233.996,03	135.156,19	71,4	41,3
Prémio de Mérito							0,00	0,00	0,00		
Apoio à Colocação e Acompanhamento Pós - Colocação				300	489	163,0	200.000,00	152.861,32	152.861,32	76,4	76,4
OED Lisboa							0,00	0,00	0,00		
Ajudas Técnicas e Triciclos				192	73	38,0	935.715,00	624.501,71	555.888,70	66,7	59,4
ACÇÕES DE FORM. PROF. DE GRUPOS DESFAVORECIDOS				140	67	47,9	242.640,00	1.700,00	1.152,00	0,7	0,5
Formação Especial							0,00	0,00	0,00		
Formação para a Inclusão				140	67	47,9	242.640,00	1.700,00	1.152,00	0,7	0,5
PROGRAMA VIDA - EMPREGO				331	192	58,0	1.180.334,00	737.429,77	316.683,11	62,5	26,8
Despesas com Pessoal							950,00	0,00	0,00	0,0	0,0
Funcionamento - Agências Regionais							1.000,00	0,00	0,00	0,0	0,0
Mediação para a Formação e o Emprego					1		20.000,00	10.395,70	10.395,70	52,0	52,0
Estágios de Integração Sócio-Profissional				190	122	64,2	663.041,00	479.566,83	205.187,89	72,3	30,9
Prémio de Integração Sócio-Profissional				10	6	60,0	58.509,00	31.195,86	6.541,31	53,3	11,2
Apoios ao Emprego				130	63	48,5	428.000,00	216.271,38	94.558,21	50,5	22,1
Apoios ao Auto-Emprego				1		0,0	7.334,00	0,00	0,00	0,0	0,0
Formação de Agentes do Programa Vida - Emprego							1.500,00	0,00	0,00	0,0	0,0
DESENV. A REDE DE EQUIP. E SERV. DE PROMOÇÃO E DESENV.SOCIAL							0,00	0,00	0,00		
Apoio à Construção e Recup. de Equip. e ao seu Funcionamento							0,00	0,00	0,00		
Centros e Unidades de Reabilitação Profissional							0,00	0,00	0,00		
DINAMIZAÇÃO E PROMOÇÃO DO MERCADO SOCIAL DE EMPREGO				16.143	9.153	56,7	14.640.352,00	9.277.332,02	5.079.885,71	63,4	34,7
(*)	Empresas de Inserção - Investimento			20		0,0	73.818,00	35.579,39	0,00	48,2	0,0
	Empresas de Inserção - Profissionalização			1.105	1.255	113,6	4.842.138,00	4.623.391,29	2.740.700,03	95,5	56,6
(*)	Empresas de Inserção - Formação			287	229	79,8	457.981,00	427.806,07	233.938,09	93,4	51,1
	Empresas de Inserção - Prémio Integração			60	18	30,0	209.984,00	110.532,36	100.471,08	52,6	47,8
	Programas Ocupacionais - Carenciados			633	686	108,4	1.963.979,00	1.785.061,22	1.156.935,38	90,9	58,9
	Programas Ocupacionais - Subsidiados			3.718	3.968	106,7	0,00	0,00	0,00		
g) (**)	Programa de Apoio à Iniciativa Privada (PAIPS)			2		0,0	61.389,00	61.388,96	61.388,96	100,0	100,0
	Despacho Conjunto MSST/MC - Prog. Cultura Emprego						0,00	0,00	0,00		
	Despacho Conjunto MAI/MTSS - Prevenção de Fogos Florestais				13		70.753,00	70.753,00	34.717,88	100,0	49,1
	Contrato Emprego Inserção			8.677	2.495	28,8	3.881.500,00	249.057,34	88.544,45	6,4	2,3
	Contrato Emprego Inserção +			1.950	718	36,8	3.078.810,00	1.913.762,39	663.189,84	62,2	21,5
	Centros de Gestão Participada - Reabilitação						0,00	0,00	0,00		
PROG. 3 - INTERV. PARA A ORG.E GESTÃO DO MERC EMP.E DA FORM. PROF.				21.000	9.052	43,1	3.607.134,00	2.864.048,27	2.022.694,05	79,4	56,1
DESENV. E MODERNIZAÇÃO DAS ESTRUTURAS E SERV. DE APOIO AO EMP. E FORM.							3.398.040,00	2.809.835,86	1.973.453,72	82,7	58,1
PROM. DE EST. E SERV. DE AP. À INSERÇÃO PROFISSIONAL							2.383.008,00	1.972.413,86	1.316.020,51	82,8	55,2
b) (**)	Unidades de Inserção na Vida Activa (UNIVAS)			112	112	100,0	594.104,00	519.844,75	317.468,07	87,5	53,4
b) (**)	Clubes de Emprego			15	14	93,3	33.292,00	11.349,31	3.367,41	34,1	10,1
b) (**)	GIP - Gabinetes de Inserção Profissional			118		0,0	1.755.612,00	1.441.219,80	995.185,03	82,1	56,7
a)	(**) Informação e Orientação Profissional				37.473		0,00	0,00	0,00		
Certificação Profissional							11.974,00	9.474,00	3.418,21	79,1	28,5
Estudos e Investigação							0,00	0,00	0,00		
Processos e Métodos Didácticos							0,00	0,00	0,00		
Observatório do Emprego e Formação							0,00	0,00	0,00		
Regime Prest. Desemp. - DL nº220 de 03/11/2006							1.003.058,00	827.948,00	654.015,00	82,5	65,2
COLOCAÇÃO				21.000	9.052	43,1	2.000,00	0,00	0,00	0,0	0,0
Prod. de Instrumentos Téc. de Sup. à Actividade de Colocação				21.000	9.052	43,1	0,00	0,00	0,00		
COLOCAÇÃO EXTERNA							2.000,00	0,00	0,00	0,0	0,0
Rede Eures							2.000,00	0,00	0,00	0,0	0,0
PRESTAÇÕES TÉCNICAS - METODOLOGIA PNE							207.094,00	54.212,41	49.240,33	26,2	23,8
INSERJOVEM							69.287,00	13.977,81	12.354,93	20,2	17,8
REAGE							137.807,00	40.234,60	36.885,40	29,2	26,8
MODERNIZAÇÃO DO SERVIÇO PÚBLICO DE EMPREGO							0,00	0,00	0,00		
Modern. do SPE: Proj. LSE (Livre Serv. P/ Emprego)							0,00	0,00	0,00		
PROG. 4 - RELAÇÕES C/EXTERIOR E ARTICULAÇÃO COM OUTRAS ENTIDADES							514.500,00	365.486,16	361.129,14	71,0	70,2
ACÇÕES CONJUNTAS COM OUTRAS ENTIDADES							489.500,00	358.223,52	355.736,58	73,2	72,7
Diálogo Social							0,00	0,00	0,00		
Participação em Programas Comunitários							0,00	0,00	0,00		
OUTRAS ACÇÕES CONJUNTAS COM OUTRAS ENTIDADES							489.500,00	358.223,52	355.736,58	73,2	72,7
Concursos Diversos							369.500,00	358.223,52	355.736,58	96,9	96,3
Cooperação IEF, I.P. / Secretariado Nacional de Reabilitação							0,00	0,00	0,00		
Pré-Reforma							70.000,00	0,00	0,00	0,0	0,0
Outras Acções							50.000,00	0,00	0,00	0,0	0,0

DESIGNAÇÃO DA DESPESA	Execução Física			Execução Financeira (Un.: Euros)				
	Meta a)	Abrangidos b)	Grau Exec. b) / a)	Dotação a)	Cabimento b)	Pagamento c)	Grau Exec. b) / a)	Grau Exec. c) / a)
<b>COOPERAÇÃO INSTITUCIONAL</b>				<b>0,00</b>	<b>0,00</b>	<b>0,00</b>		
Comissão para a Igualdade no Trabalho e no Emprego (CITE)				0,00	0,00	0,00		
Serviços Sociais do MSST				0,00	0,00	0,00		
Prog. p/a Promoção dos Ofic.e das Micro Emp. Artesanais (PPART)				0,00	0,00	0,00		
Agência Nacional Sócrates e Leonardo da Vinci				0,00	0,00	0,00		
Instituto de Gestão do Fundo Social Europeu (IGFSE)				0,00	0,00	0,00		
Outros Serviços				0,00	0,00	0,00		
Alto Comissariado p/Imigração e Minorias Étnicas				0,00	0,00	0,00		
Prog. de Prevenção e Eliminação da Exploração do Trabalho Infantil (PETI)				0,00	0,00	0,00		
Programa de Iniciativa Comunitária (PIC) EQUAL				0,00	0,00	0,00		
<b>RELAÇÕES PÚBLICAS</b>				<b>25.000,00</b>	<b>7.262,64</b>	<b>5.392,56</b>	<b>29,1</b>	<b>21,6</b>
Informação para o Exterior				22.500,00	7.262,64	5.392,56	32,3	24,0
Relação Directa com os Utentes				2.500,00	0,00	0,00	0,0	0,0
<b>RELAÇÕES INTERNACIONAIS</b>				<b>0,00</b>	<b>0,00</b>	<b>0,00</b>		
Organizações Internacionais				0,00	0,00	0,00		
<b>COOPERAÇÃO BILATERAL C/ PALOPS</b>				<b>0,00</b>	<b>0,00</b>	<b>0,00</b>		
Cooperação Bilateral com Outros Países e Outras Actividades				0,00	0,00	0,00		
<b>PROG. 5 - GESTÃO E ORGANIZAÇÃO INTERNA</b>				<b>17.365.895,00</b>	<b>12.336.919,75</b>	<b>7.337.430,04</b>	<b>71,0</b>	<b>42,3</b>
<b>INFRA-ESTRUTURAS FÍSICAS</b>				<b>3.577.825,00</b>	<b>889.017,04</b>	<b>256.833,46</b>	<b>24,8</b>	<b>7,2</b>
Centros de Emprego				309.750,00	101.834,08	21.878,99	32,9	7,1
Centros de Formação Profissional de Gestão Directa				3.153.075,00	679.777,07	193.957,93	21,6	6,2
Centros de Formação Profissional de Gestão Participada				0,00	0,00	0,00		
Centro de Reabilitação Profissional de Gestão Directa				100.000,00	98.358,96	34.390,54	98,4	34,4
Centro de Reabilitação Profissional de Gestão Participada				0,00	0,00	0,00		
Serviços de Coordenação Central e Regional				15.000,00	9.046,93	6.606,00	60,3	44,0
<b>OUTRAS INFRA-ESTRUTURAS FÍSICAS</b>				<b>0,00</b>	<b>0,00</b>	<b>0,00</b>		
Pólos de Formação				0,00	0,00	0,00		
<b>Funcionamento, Organização e Gestão Internas</b>				<b>749.268,00</b>	<b>624.886,77</b>	<b>241.797,62</b>	<b>83,4</b>	<b>32,3</b>
Funcionamento, Organização e Gestão Internas				749.268,00	624.886,77	241.797,62	83,4	32,3
<b>FUNCIONAMENTO - POEFDS E POR</b>				<b>0,00</b>	<b>0,00</b>	<b>0,00</b>		
Funcionamento - POR				0,00	0,00	0,00		
Funcionamento - POPH				0,00	0,00	0,00		
<b>RECURSOS HUMANOS</b>				<b>216.391,00</b>	<b>72.160,18</b>	<b>58.956,35</b>	<b>33,3</b>	<b>27,2</b>
<b>GESTÃO DE RECURSOS HUMANOS</b>				<b>132.550,00</b>	<b>55.932,75</b>	<b>52.348,72</b>	<b>42,2</b>	<b>39,5</b>
Centros de Emprego				52.100,00	32.660,79	30.579,28	62,7	58,7
Centros de Formação Profissional				35.970,00	18.944,32	17.466,80	52,7	48,6
Centros de Reabilitação Profissional				1.480,00	668,53	668,53	45,2	45,2
Serviços de Coordenação Central e Regional				43.000,00	3.659,11	3.634,11	8,5	8,5
POR				0,00	0,00	0,00		
Pessoal Deslocado em Diversos Serviços				0,00	0,00	0,00		
<b>DESENVOLVIMENTO DOS RECURSOS HUMANOS</b>				<b>0,00</b>	<b>0,00</b>	<b>0,00</b>		
Formação Interna - Acções				0,00	0,00	0,00		
<b>Ação Social</b>				<b>83.841,00</b>	<b>16.227,43</b>	<b>6.607,63</b>	<b>19,4</b>	<b>7,9</b>
<b>INFORMATIZAÇÃO</b>				<b>7.500,00</b>	<b>2.270,54</b>	<b>2.270,54</b>	<b>30,3</b>	<b>30,3</b>
Hardware				5.000,00	119,80	119,80	2,4	2,4
Software				0,00	0,00	0,00		
Comunicação				0,00	0,00	0,00		
Outros				2.500,00	2.150,74	2.150,74	86,0	86,0
<b>INFORMAÇÃO CIENTÍFICA E DOCUMENTAÇÃO</b>				<b>5.100,00</b>	<b>1.175,71</b>	<b>1.145,71</b>	<b>23,1</b>	<b>22,5</b>
<b>INFORMAÇÃO CIENTÍFICA E DOCUMENTAÇÃO</b>				<b>5.100,00</b>	<b>1.175,71</b>	<b>1.145,71</b>	<b>23,1</b>	<b>22,5</b>
Informação Científica e Técnica				5.100,00	1.175,71	1.145,71	23,1	22,5
Actividade Editorial				0,00	0,00	0,00		
Informação Interna				0,00	0,00	0,00		
<b>GESTÃO DE CENTROS</b>				<b>12.809.811,00</b>	<b>10.747.409,51</b>	<b>6.776.426,36</b>	<b>83,9</b>	<b>52,9</b>
Centros de Emprego				3.311.333,00	2.693.189,91	1.784.204,48	81,3	53,9
Centros de Formação Profissional				8.678.767,00	7.392.208,70	4.585.068,47	85,2	52,8
Centros de Reabilitação Profissional				819.711,00	662.010,90	407.153,41	80,8	49,7
<b>PROG 6 - OUTROS</b>				<b>0,00</b>	<b>0,00</b>	<b>0,00</b>		
Restituições de Apoios Comunitários				0,00	0,00	0,00		
Constituição de Reserva				0,00	0,00	0,00		
<b>ORGANISMO INTERMÉDIO</b>				<b>0,00</b>	<b>0,00</b>	<b>0,00</b>		
<b>TOTAL</b>				<b>204.150.053,00</b>	<b>134.227.472,10</b>	<b>77.927.046,46</b>	<b>65,7</b>	<b>38,2</b>

(\*) Número de pessoas envolvidas em componentes de medidas (ex.: majorações em ILE) cuja meta já está contemplada na medida principal.

(\*\*) A execução física destas medidas não é contabilizada em número de abrangidos ou pessoas apoiadas, pelo que não pode ser adicionada à execução das restantes medidas.

(1) Inclui a actividade realizada no âmbito das Iniciativas Locais de Emprego - Serviços de Apoio à Família

Metas e Execução Física Agregadas por:

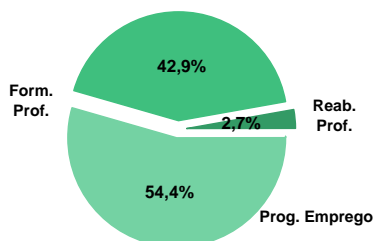
Pessoas:	116.821	66.609
a) Informação e Orientação Profissional:		37.473
b) Estruturas:	127	126
c) Feiras:		
d) Cooperativas (Investimento):		1
f) Prémios de Igualdade de Oportunidades	8	
g) Programa de Apoio à Iniciativa Privada (PAIPS)	2	

**DELEGAÇÃO REGIONAL DO ALENTEJO**
**EXECUÇÃO FÍSICA E FINANCEIRA**

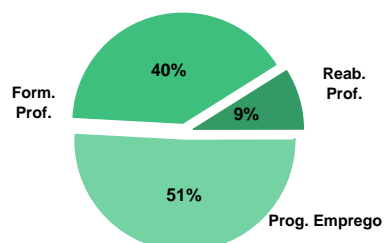
Valores acumulados a 31 de Agosto de 2009

ÁREAS DE INTERVENÇÃO	Execução Física			Execução Financeira (Un.: Euros)			
	Meta	Abrangidos	Grau Exec.	Dotação	Cabimento	Pagamento	Grau Exec.
<b>EMPREGO</b>	<b>23.283</b>	<b>13.839</b>	<b>59,4</b>	<b>31.768.960,00</b>	<b>17.741.768,48</b>	<b>8.854.425,16</b>	<b>27,9</b>
Programas de Emprego	18.883	11.083	58,7	31.768.960,00	17.741.768,48	8.854.425,16	27,9
Prod. de Instrumentos Téc. de Sup. à Actividade de Colocação	4.400	2.756	62,6	0,00	0,00	0,00	
<b>FORMAÇÃO PROFISSIONAL</b>	<b>21.961</b>	<b>8.734</b>	<b>39,8</b>	<b>26.462.471,00</b>	<b>14.032.616,58</b>	<b>6.981.596,44</b>	<b>26,4</b>
<b>REABILITAÇÃO PROFISSIONAL</b>	<b>465</b>	<b>543</b>	<b>116,8</b>	<b>3.124.925,00</b>	<b>2.565.606,63</b>	<b>1.536.105,80</b>	<b>49,2</b>
<b>TOTAL</b>	<b>45.709</b>	<b>23.116</b>	<b>50,6</b>	<b>61.356.356,00</b>	<b>34.339.991,69</b>	<b>17.372.127,40</b>	<b>28,3</b>
Informação e Orientação Profissional		8.189		0,00	0,00	0,00	

Abrangidos - Peso relativo



Pagamento - Peso relativo


**MEDIDAS / PROGRAMAS COM MAIOR PESO RELATIVO**

EXECUÇÃO FÍSICA	METAS	ABRANGIDOS	GRAU
Formação Modular	12.226	3.978	32,5
Contrato Emprego Inserção	7.017	1.358	19,4
Programas Ocupacionais - Subsidiados	5.012	5.984	119,4
Cursos Educação e Formação de Adultos	4.048	2.689	66,4
Reconhec. e Validação de Competências	3.518	924	26,3
Estágios Profissionais	1.837	385	21,0
Contrato Emprego Inserção +	1.531	901	58,9
Sist. de Aprendizagem - Gestão Directa	994	433	43,6
Estágios Prof. - Qualificação Emprego	708	219	30,9
Estágios Profissionais - Port. 268/1997	695	697	100,3

EXECUÇÃO FINANCEIRA	DOTAÇÃO	CABIMENTO	PAGAMENTO	GRAU PAGAM
Cursos Educação e Formação de Adultos	16.430.280,00	9.576.083,29	4.709.364,74	28,7
Estágios Profissionais - Port. 268/1997	4.756.895,00	1.851.840,55	1.206.701,90	25,4
Estágios Profissionais	3.971.332,00	2.354.460,50	927.906,91	23,4
Contrato Emprego Inserção +	3.840.365,00	2.613.076,79	953.773,30	24,8
Sist. de Aprendizagem - Gestão Directa	3.239.564,00	1.310.376,99	808.254,66	24,9
Estágios Prof. - Qualificação Emprego	3.144.000,00	931.147,31	310.612,60	9,9
Contrato Emprego Inserção	2.820.000,00	130.997,18	33.634,90	1,2
Form.p/ Pessoas c/ Def. - Acções Coop.	2.561.150,00	2.374.018,24	1.434.167,12	56,0
Formação Modular	2.495.121,00	604.057,56	358.828,49	14,4
ILE - Criação de Postos de Trabalho	2.427.215,00	1.680.020,79	932.349,67	38,4



PROGRAMAS DE EMPREGO	Execução Física			Execução Financeira (Un.: Euros)			
	Meta	Abrangidos	Grau Exec.	Dotação	Cabimento	Pagamento	Grau Exec.
<b>PROGRAMAS DE FORMAÇÃO E EMPREGO</b>	<b>3.450</b>	<b>1.473</b>	<b>42,7</b>	<b>13.154.128,00</b>	<b>6.122.573,26</b>	<b>2.887.464,67</b>	<b>22,0</b>
Bolsas de Formação da Iniciativa do Trabalhador	36	37	102,8	81.157,00	59.915,18	25.640,51	31,6
Estágios Profissionais - Port. 268/1997	695	697	100,3	4.756.895,00	1.851.840,55	1.206.701,90	25,4
Estágios Profissionais para Luso Descendentes	2	2	100,0	10.268,00	0,00	0,00	0,0
Estágios Profissionais - INOV-ART				0,00	0,00	0,00	
Estágios Profissionais - PECSRL		1		0,00	0,00	0,00	
Estágios Profissionais - INOV-JOVEM	172	132	76,7	1.190.476,00	925.209,72	416.602,75	35,0
Estágios Profissionais	1.837	385	21,0	3.971.332,00	2.354.460,50	927.906,91	23,4
Estágios Qualificação-Emprego	708	219	30,9	3.144.000,00	931.147,31	310.612,60	9,9
<b>CRIAÇÃO DE EMPREGO E EMPRESAS</b>	<b>724</b>	<b>247</b>	<b>34,1</b>	<b>7.205.797,00</b>	<b>4.802.109,94</b>	<b>2.351.795,07</b>	<b>32,6</b>
(1) (*) Programa de Estímulo à Oferta de Emprego - Investimento	210	96	45,7	2.345.762,00	2.216.321,19	844.871,64	36,0
(1) ILE - Criação de Postos de Trabalho	298	111	37,2	2.427.215,00	1.680.020,79	932.349,67	38,4
(1) (*) ILE - Majorações	91	23	25,3	181.359,00	121.391,76	58.444,05	32,2
APE - Criação de Postos de Trabalho	162	59	36,4	775.062,00	211.419,88	132.640,27	17,1
(*) APE - Majorações	12	3	25,0	35.568,00	3.548,90	2.542,77	7,1
Apoios à Contratação	233	73	31,3	1.284.312,00	496.757,88	344.120,76	26,8
(*) Apoios à Contratação - Majorações	15	2	13,3	20.000,00	0,00	0,00	0,0
(**) Prémio de Igualdade de Oportunidades - Majorações	18		0,0	64.688,00	34.705,83	20.410,87	31,6
Apoio à Conversão de Contratos	17	4	23,5	47.230,00	16.768,80	13.415,04	28,4
Prémio de Colocação				0,00	0,00	0,00	
Apoios à Contratação para Jovens				0,00	0,00	0,00	
Apoios à Cont. para Adultos e Públicos Esp.				0,00	0,00	0,00	
Sistema de Incentivos				0,00	0,00	0,00	
Promoção do Artesanato - Artesãos	11		0,0	7.000,00	3.574,80	3.000,00	42,9
PRODESCOOP - Cooperativas - Criação de Postos de Trabalho	3		0,0	17.601,00	17.600,11	0,00	0,0
<b>MERCADO SOCIAL DE EMPREGO</b>	<b>14.562</b>	<b>9.242</b>	<b>63,5</b>	<b>9.990.450,00</b>	<b>5.787.328,32</b>	<b>3.095.962,69</b>	
(*) Empresas de Inserção - Investimento	5		0,0	70.811,00	70.809,26	18.742,79	26,5
Empresas de Inserção - Profissionalização	445	437	98,2	1.418.822,00	1.309.180,26	840.888,36	59,3
(*) Empresas de Inserção - Formação	172	142	82,6	320.978,00	249.048,77	127.504,72	39,7
Empresas de Inserção - Prémio Integração	9	1	11,1	49.123,00	15.091,92	10.061,28	20,5
Programas Ocupacionais - Carenciados	548	561	102,4	1.456.383,00	1.399.124,14	1.111.357,34	76,3
Programas Ocupacionais - Subsidiados	5.012	5.984	119,4	0,00	0,00	0,00	
Contrato Emprego Inserção	7.017	1.358	19,4	2.820.000,00	130.997,18	33.634,90	1,2
Contrato Emprego Inserção +	1.531	901	58,9	3.840.365,00	2.613.076,79	953.773,30	24,8
(**) Programa de Apoio à Iniciativa Privada (PAIPS)	2		0,0	13.968,00	0,00	0,00	0,0
Despacho Conjunto MSST/MC - Prog. Cultura Emprego				0,00	0,00	0,00	
Despacho Conjunto MAI/MTSS - Prevenção de Fogos Florestais				0,00	0,00	0,00	
<b>OUTRAS MEDIDAS DE PROMOÇÃO DO EMPREGO</b>	<b>147</b>	<b>121</b>	<b>82,3</b>	<b>583.693,00</b>	<b>534.938,28</b>	<b>357.163,98</b>	<b>61,2</b>
<b>FUNDO DE AJUSTAMENTO À GLOBALIZAÇÃO - FEG</b>				0,00	0,00	0,00	
Apoios a Novos Empreendedores				0,00	0,00	0,00	
Apoios à Inserção				0,00	0,00	0,00	
Apoio ao Empreendedorismo				0,00	0,00	0,00	
Planos de Integração				0,00	0,00	0,00	
Bolsa de Formação				0,00	0,00	0,00	
Formação de Animadores de UNIVAS e Clubes de Emprego	8		0,0	2.500,00	0,00	0,00	0,0
<b>PLANOS REGIONAIS DE EMPREGO, REDES E PACTOS</b>				0,00	0,00	0,00	
Prog. de Promoção de Emprego p/ Distrito Porto - PROPEP				0,00	0,00	0,00	
Plano de Intervenção p/ Vales do Ave e Cávado - PIAVE				0,00	0,00	0,00	
<b>PROGRAMA VIDA - EMPREGO</b>	<b>139</b>	<b>121</b>	<b>87,1</b>	<b>581.193,00</b>	<b>534.938,28</b>	<b>357.163,98</b>	<b>61,5</b>
Despesas com Pessoal				573,00	0,00	0,00	0,0
Funcionamento - Agências Regionais				1.200,00	176,03	176,03	14,7
Mediação para a Formação e o Emprego	4	4	100,0	37.500,00	36.934,42	27.861,21	74,3
Estágios de Integração Sócio-Profissional	60	45	75,0	192.000,00	168.747,41	112.042,35	58,4
Prémio de Integração Sócio-Profissional	3	3	100,0	15.120,00	15.091,92	5.030,64	33,3
Apoios ao Emprego	72	69	95,8	334.300,00	313.988,50	212.053,75	63,4
Apoios ao Auto-Emprego				0,00	0,00	0,00	
Formação de Agentes do Programa Vida - Emprego				500,00	0,00	0,00	0,0
<b>ESTRUTURAS E OUTROS APOIOS PARA PROMOÇÃO DO EMPREGO</b>	<b>-</b>	<b>-</b>		<b>834.892,00</b>	<b>494.818,68</b>	<b>162.038,75</b>	<b>19,4</b>
(**) Promoção do Artesanato - Feiras				23.400,00	0,00	0,00	0,0
(**) PRODESCOOP - Cooperativas - Investimento	2		0,0	52.782,00	52.781,39	0,00	0,0
<b>PROM. DE EST. E SERV. DE AP. À INSERÇÃO PROFISSIONAL</b>	<b>-</b>	<b>-</b>	<b>-</b>	<b>758.710,00</b>	<b>442.037,29</b>	<b>162.038,75</b>	<b>21,4</b>
(**) Unidades de Inserção na Vida Activa (UNIVAS)	35	31	88,6	320.000,00	174.785,73	95.743,57	29,9
(**) Clubes de Emprego				0,00	0,00	0,00	
(**) GIP - Gabinetes de Inserção Profissional	34		0,0	438.710,00	267.251,56	66.295,18	15,1
<b>TOTAL</b>	<b>18.883</b>	<b>11.083</b>	<b>58,7</b>	<b>31.768.960,00</b>	<b>17.741.768,48</b>	<b>8.854.425,16</b>	<b>27,9</b>

(\*) Número de pessoas envolvidas em componentes de medidas (ex.: majorações em ILE) cuja meta já está contemplada na medida principal.

(\*\*) A execução física destas medidas não é contabilizada em número de abrangidos ou pessoas apoiadas, pelo que não pode ser adicionada à execução das restantes medidas.

(1) Inclui a actividade realizada no âmbito das Iniciativas Locais de Emprego - Serviços de Apoio à Família



<b>FORMAÇÃO PROFISSIONAL</b>	<b>Execução Física</b>			<b>Execução Financeira (Un.: Euros)</b>			
	<b>Meta</b>	<b>Abrangidos</b>	<b>Grau Exec.</b>	<b>Dotação</b>	<b>Cabimento</b>	<b>Pagamento</b>	<b>Grau Exec.</b>
Sistema de Aprendizagem - Gestão Directa	994	433	43,6	3.239.564,00	1.310.376,99	808.254,66	24,9
Sistema de Aprendizagem - Entidades Externas	148	46	31,1	734.000,00	394.215,59	145.455,92	19,8
Sistema de Aprendizagem - Saldos				0,00	0,00	0,00	
Cursos de Educação e Formação de Jovens	512	272	53,1	1.458.322,00	569.911,92	319.563,58	21,9
Cursos de Especialização Tecnológica	66		0,0	161.235,00	13.020,00	0,00	0,0
Cláusula de Formação				0,00	0,00	0,00	
Reconhecimento e Validação de Competências	3.518	924	26,3	1.271.077,00	1.225.585,99	501.113,62	39,4
Portugal Acolhe	83	41	49,4	38.657,00	19.423,20	7.946,92	20,6
Programa Qualificação-Emprego				0,00	0,00	0,00	
Formação Modular	12.226	3.978	32,5	2.495.121,00	604.057,56	358.828,49	14,4
Formação Profissional para Desempregados				0,00	0,00	0,00	
Formação para Activos				0,00	0,00	0,00	
Cursos de Educação e Formação de Adultos	4.048	2.689	66,4	16.430.280,00	9.576.083,29	4.709.364,74	28,7
Formação de Formadores	210	291	138,6	17.791,00	11.892,00	9.036,00	50,8
Formação Especial				0,00	0,00	0,00	
Formação para a Inclusão	156	60	38,5	416.424,00	108.050,04	42.032,51	10,1
<b>IEFP, I.P. (Centros de Emprego + Centros de Form. Prof. de Gestão Directa)</b>	<b>21.961</b>	<b>8.734</b>	<b>39,8</b>	<b>26.262.471,00</b>	<b>13.832.616,58</b>	<b>6.901.596,44</b>	<b>26,3</b>
Centros de Gestão Participada				0,00	0,00	0,00	
Acções em Cooperação com Outras Entidades				200.000,00	200.000,00	80.000,00	40,0
<b>TOTAL</b>	<b>21.961</b>	<b>8.734</b>	<b>39,8</b>	<b>26.462.471,00</b>	<b>14.032.616,58</b>	<b>6.981.596,44</b>	<b>26,4</b>

<b>REABILITAÇÃO PROFISSIONAL DE PESSOAS COM DEFICIÊNCIA</b>	<b>Execução Física</b>			<b>Execução Financeira (Un.: Euros)</b>			
	<b>Meta</b>	<b>Abrangidos</b>	<b>Grau Exec.</b>	<b>Dotação</b>	<b>Cabimento</b>	<b>Pagamento</b>	<b>Grau Exec.</b>
Aval. e Orientação Prof. de Pessoas com Deficiência	20	10	50,0	10.000,00	0,00	0,00	0,0
Pré-Profissionalização				0,00	0,00	0,00	
Form. para Pessoas com Deficiência - Acções em Cooperação	280	465	166,1	2.561.150,00	2.374.018,24	1.434.167,12	56,0
Readaptação ao Trabalho		2		0,00	0,00	0,00	
Incentivos ao Emp. de Pess. com Deficiência	32	5	15,6	157.728,00	39.506,12	20.766,97	13,2
Apoio a Actividades Independentes	1	1	100,0	15.309,00	6.518,56	6.518,56	42,6
Emprego Protegido - Cent. de Emp. Protegido	25	21	84,0	127.882,00	76.634,19	45.793,38	35,8
Emprego Protegido - Enclaves	40	26	65,0	141.856,00	49.326,16	24.090,67	17,0
Prémio de Mérito				0,00	0,00	0,00	
Apoio à Colocação e Acompanhamento Pós - Colocação	43	11	25,6	50.000,00	0,00	0,00	0,0
OED Lisboa				0,00	0,00	0,00	
Ajudas Técnicas e Triciclos	24	2	8,3	61.000,00	19.603,36	4.769,10	7,8
Apoio à Construção e Recup. de Equip. e ao seu Funcionamento				0,00	0,00	0,00	
Centros e Unidades de Reabilitação Profissional				0,00	0,00	0,00	
Centros de Gestão Participada - Reabilitação				0,00	0,00	0,00	
<b>TOTAL</b>	<b>465</b>	<b>543</b>	<b>116,8</b>	<b>3.124.925,00</b>	<b>2.565.606,63</b>	<b>1.536.105,80</b>	<b>49,2</b>

DESIGNAÇÃO DA DESPESA	Execução Física			Execução Financeira (Un.: Euros)				
	Meta a)	Abrangidos b)	Grau Exec. b) / a)	Dotação a)	Cabimento b)	Pagamento c)	Grau Exec. b) / a)	Grau Exec. c) / a)
<b>PROG. 1 - INTERV. ESTRUT. NOS DOMÍNIOS DO EMPREGO E DA FORM. PROF.</b>	<b>25.987</b>	<b>10.394</b>	<b>40,0</b>	<b>46.484.654,00</b>	<b>24.902.031,13</b>	<b>12.178.823,67</b>	<b>53,6</b>	<b>26,2</b>
<b>PROMOÇÃO DA EMPREGABILIDADE E DO EMPREGO</b>	<b>25.045</b>	<b>9.856</b>	<b>39,4</b>	<b>38.982.384,00</b>	<b>19.835.247,80</b>	<b>9.737.992,60</b>	<b>50,9</b>	<b>25,0</b>
<b>PROM. A FORM. QUALIFICANTE E A TRANSIÇÃO P/A VIDA ACTIVA</b>	<b>1.720</b>	<b>751</b>	<b>43,7</b>	<b>5.593.121,00</b>	<b>2.287.524,50</b>	<b>1.273.274,16</b>	<b>40,9</b>	<b>22,8</b>
Sistema de Aprendizagem - Gestão Directa	994	433	43,6	3.239.564,00	1.310.376,99	808.254,66	40,4	24,9
Sistema de Aprendizagem - Entidades Externas	148	46	31,1	734.000,00	394.215,59	145.455,92	53,7	19,8
Sistema de Aprendizagem - Saldos				0,00	0,00	0,00		
Cursos de Educação e Formação de Jovens	512	272	53,1	1.458.322,00	569.911,92	319.563,58	39,1	21,9
Cursos de Especialização Tecnológica	66		0,0	161.235,00	13.020,00	0,00	8,1	0,0
<b>FORMAÇÃO AO LONGO DA VIDA E ADAPTABILIDADE</b>	<b>15.863</b>	<b>4.980</b>	<b>31,4</b>	<b>3.886.012,00</b>	<b>1.908.981,93</b>	<b>893.529,54</b>	<b>49,1</b>	<b>23,0</b>
Bolsas de Formação da Iniciativa do Trabalhador	36	37	102,8	81.157,00	59.915,18	25.640,51	73,8	31,6
Cláusula de Formação				0,00	0,00	0,00		
Reconhecimento e Validação de Competências	3.518	924	26,3	1.271.077,00	1.225.585,99	501.113,62	96,4	39,4
Portugal Acolhe	83	41	49,4	38.657,00	19.423,20	7.946,92	50,2	20,6
Formação Modular	12.226	3.978	32,5	2.495.121,00	604.057,56	358.828,49	24,2	14,4
Formação para Activos				0,00	0,00	0,00		
Programa Qualificação-Emprego				0,00	0,00	0,00		
<b>QUALIFICAÇÃO E INSERÇÃO PROF. PARA DESEMPREGADOS</b>	<b>7.290</b>	<b>3.992</b>	<b>54,8</b>	<b>28.312.775,00</b>	<b>14.713.531,65</b>	<b>7.154.586,15</b>	<b>52,0</b>	<b>25,3</b>
Formação Profissional para Desempregados				0,00	0,00	0,00		
Cursos de Educação e Formação de Adultos	4.048	2.689	66,4	16.430.280,00	9.576.083,29	4.709.364,74	58,3	28,7
Estágios Profissionais - Port. 268/1997	695	697	100,3	4.756.895,00	1.851.840,55	1.206.701,90	38,9	25,4
Estágios Profissionais para Luso Descendentes	2	2	100,0	10.268,00	0,00	0,00	0,0	0,0
Estágios Profissionais - INOV-ART				0,00	0,00	0,00		
Estágios Profissionais	1.837	385	21,0	3.971.332,00	2.354.460,50	927.906,91	59,3	23,4
Estágios Profissionais - Qualificação Emprego	708	219	30,9	3.144.000,00	931.147,31	310.612,60	29,6	9,9
<b>PROG. EMPREGO PARA A COMUNICAÇÃO SOCIAL REGIONAL E LOCAL - PECSRL</b>		<b>1</b>		<b>0,00</b>	<b>0,00</b>	<b>0,00</b>		
Estágios Profissionais - PECSRL		1		0,00	0,00	0,00		
<b>PROGRAMA INOV-JOVEM</b>	<b>172</b>	<b>132</b>	<b>76,7</b>	<b>1.190.476,00</b>	<b>925.209,72</b>	<b>416.602,75</b>	<b>77,7</b>	<b>35,0</b>
Estágios Profissionais - INOV-JOVEM	172	132	76,7	1.190.476,00	925.209,72	416.602,75	77,7	35,0
<b>APOIO À CRIAÇÃO DE EMP. NO ÂMBITO DO DESENV. LOCAL E DA ECON. SOCIAL</b>	<b>724</b>	<b>247</b>	<b>34,1</b>	<b>7.281.979,00</b>	<b>4.854.891,33</b>	<b>2.351.795,07</b>	<b>66,7</b>	<b>32,3</b>
<b>APOIO AO INVEST. EM INIC. LOCAIS CRIADORAS DE EMPREGO</b>				<b>2.345.762,00</b>	<b>2.216.321,19</b>	<b>844.871,64</b>	<b>94,5</b>	<b>36,0</b>
(1) (*) Programa de Estímulo à Oferta de Emprego - Investimento	210	96	45,7	2.345.762,00	2.216.321,19	844.871,64	94,5	36,0
<b>PROGRAMA DE ESTÍMULO À OFERTA DE EMPREGO</b>	<b>710</b>	<b>247</b>	<b>34,8</b>	<b>4.835.434,00</b>	<b>2.564.613,84</b>	<b>1.503.923,43</b>	<b>53,0</b>	<b>31,1</b>
(1) (*) ILE - Criação de Postos de Trabalho	298	111	37,2	2.427.215,00	1.680.020,79	932.349,67	69,2	38,4
(1) (*) ILE - Majorações	91	23	25,3	181.359,00	121.391,76	58.444,05	66,9	32,2
CPE - Criação de Postos de Trabalho	162	59	36,4	775.062,00	211.419,88	132.640,27	27,3	17,1
(*) CPE - Majorações	12	3	25,0	35.568,00	3.548,90	2.542,77	10,0	7,1
Apoios à Contratação	233	73	31,3	1.284.312,00	496.757,88	344.120,76	38,7	26,8
(*) Apoios à Contratação - Majorações	15	2	13,3	20.000,00	0,00	0,00	0,0	0,0
f) (**) Prémio de Igualdade de Oportunidades - Majorações	18		0,0	64.688,00	34.705,83	20.410,87	53,7	31,6
Apoio à Conversão de Contratos	17	4	23,5	47.230,00	16.768,00	13.415,04	35,5	28,4
<b>APOIO À INT. NO MERCADO DE TRABALHO</b>				<b>0,00</b>	<b>0,00</b>	<b>0,00</b>		
Prémio de Colocação				0,00	0,00	0,00		
Apoios à Contratação para Jovens				0,00	0,00	0,00		
Apoios a Contratação para Adultos e Públicos Específicos				0,00	0,00	0,00		
Sistema de Incentivos				0,00	0,00	0,00		
<b>APOIOS À PROMOÇÃO DO ARTESANATO</b>	<b>11</b>		<b>0,0</b>	<b>30.400,00</b>	<b>3.574,80</b>	<b>3.000,00</b>	<b>11,8</b>	<b>9,9</b>
Promoção do Artesanato - Artesãos	11		0,0	7.000,00	3.574,80	3.000,00	51,1	42,9
c) (**) Promoção do Artesanato - Feiras				23.400,00	0,00	0,00	0,0	0,0
<b>APOIO AO DESENVOLVIMENTO COOPERATIVO</b>	<b>3</b>		<b>0,0</b>	<b>70.383,00</b>	<b>70.381,50</b>	<b>0,00</b>	<b>100,0</b>	<b>0,0</b>
d) (**) PRODESCOOP - Cooperativas - Investimento	2		0,0	52.782,00	52.781,39	0,00	100,0	0,0
PRODESCOOP - Cooperativas - Criação de Postos de Trabalho	3		0,0	17.601,00	17.600,11	0,00	100,0	0,0
<b>FUNDO EUROPEU DE AJUSTAMENTO À GLOBALIZAÇÃO - FEG</b>				<b>0,00</b>	<b>0,00</b>	<b>0,00</b>		
Apoios a Novos Empreendedores				0,00	0,00	0,00		
Apoio à Inserção				0,00	0,00	0,00		
Apoio ao Empreendedorismo				0,00	0,00	0,00		
Planos de Integração				0,00	0,00	0,00		
Bolsa de Formação - FEG				0,00	0,00	0,00		
<b>FORMAÇÃO DE AGENTES DA POLÍTICA DE EMPREGO</b>	<b>218</b>	<b>291</b>	<b>133,5</b>	<b>20.291,00</b>	<b>11.892,00</b>	<b>9.036,00</b>	<b>58,6</b>	<b>44,5</b>
<b>FORMAÇÃO DE AGENTES DA POLÍTICA DE EMPREGO</b>	<b>218</b>	<b>291</b>	<b>133,5</b>	<b>20.291,00</b>	<b>11.892,00</b>	<b>9.036,00</b>	<b>58,6</b>	<b>44,5</b>
Formação de Formadores	210	291	138,6	17.791,00	11.892,00	9.036,00	66,8	50,8
Formação de Animadores de UNIVAS e Clubes de Emprego	8		0,0	2.500,00	0,00	0,00	0,0	0,0
<b>ACÇÕES EM COOPERAÇÃO</b>				<b>200.000,00</b>	<b>200.000,00</b>	<b>80.000,00</b>	<b>100,0</b>	<b>40,0</b>
Centros de Gestão Participada				<b>0,00</b>	<b>0,00</b>	<b>0,00</b>		
Acções em Cooperação com Outras Entidades				<b>200.000,00</b>	<b>200.000,00</b>	<b>80.000,00</b>	<b>100,0</b>	<b>40,0</b>
<b>PLANOS REGIONAIS DE EMPREGO, REDES E PACTOS</b>				<b>0,00</b>	<b>0,00</b>	<b>0,00</b>		
<b>PLANOS REGIONAIS DE EMPREGO, REDES E PACTOS</b>				<b>0,00</b>	<b>0,00</b>	<b>0,00</b>		
Prog. de Promoção de Emprego p/ Distrito Porto - PROPEP				0,00	0,00	0,00		
Plano de Intervenção p/ Vales do Ave e Cávado - PIAVE				0,00	0,00	0,00		

DELEGAÇÃO REGIONAL DO ALENTEJO			EXECUÇÃO FÍSICA E FINANCEIRA POR PROGRAMA E POR MEDIDA			Valores acumulados a 31 de Agosto de 2009			Página 2/3	
DESIGNAÇÃO DA DESPESA	Execução Física			Execução Financeira (Un.: Euros)						
	Meta a)	Abrangidos b)	Grau Exec. b) / a)	Dotação a)	Cabimento b)	Pagamento c)	Grau Exec. b) / a)	Grau Exec. c) / a)		
PROG. 2 - INTEGRAÇÃO ECON. E SOCIAL DOS GRUPOS SOCIAIS DESFAV.	15.322	9.966	65,0	14.112.992,00	8.995.923,27	5.031.264,98	63,7	35,6		
PROMOVER O EMP. E A EMPREGABILIDADE DOS GRUPOS PART. DESFAVORECIDOS	15.322	9.966	65,0	14.112.992,00	8.995.923,27	5.031.264,98	63,7	35,6		
ACÇÕES DE DESENV.PESSOAL E PROF. PESSOAS C/DEFICIÊNCIA	300	477	159,0	2.571.150,00	2.374.018,24	1.434.167,12	92,3	55,8		
Aval. e Orientação Prof. de Pessoas com Deficiência	20	10	50,0	10.000,00	0,00	0,00	0,0	0,0		
Pré-Profissionalização				0,00	0,00	0,00				
Form. para Pessoas com Deficiência - Acções em Cooperação	280	465	166,1	2.561.150,00	2.374.018,24	1.434.167,12	92,7	56,0		
Readaptação ao Trabalho		2		0,00	0,00	0,00				
APOIOS AO EMPREGO E À CONTRATAÇÃO PESSOAS C/DEFICIÊNCIA	165	66	40,0	553.775,00	191.588,39	101.938,68	34,6	18,4		
Incentivos ao Emp. de Pess. com Deficiência	32	5	15,6	157.728,00	39.506,12	20.766,97	25,0	13,2		
Apoio a Actividades Independentes	1	1	100,0	15.309,00	6.518,56	6.518,56	42,6	42,6		
Emprego Protegido - Cent. de Emp. Protegido	25	21	84,0	127.882,00	76.634,19	45.793,38	59,9	35,8		
Emprego Protegido - Enclaves	40	26	65,0	141.856,00	49.326,16	24.090,67	34,8	17,0		
Prémio de Mérito				0,00	0,00	0,00				
Apoio à Colocação e Acompanhamento Pós - Colocação	43	11	25,6	50.000,00	0,00	0,00	0,0	0,0		
OED Lisboa				0,00	0,00	0,00				
Ajudas Técnicas e Triciclos	24	2	8,3	61.000,00	19.603,36	4.769,10	32,1	7,8		
ACÇÕES DE FORM. PROF. DE GRUPOS DESFAVORECIDOS	156	60	38,5	416.424,00	108.050,04	42.032,51	25,9	10,1		
Formação Especial				0,00	0,00	0,00				
Formação para a Inclusão	156	60	38,5	416.424,00	108.050,04	42.032,51	25,9	10,1		
PROGRAMA VIDA - EMPREGO	139	121	87,1	581.193,00	534.938,28	357.163,98	92,0	61,5		
Despesas com Pessoal				573,00	0,00	0,00	0,0	0,0		
Funcionamento - Agências Regionais				1.200,00	176,03	176,03	14,7	14,7		
Mediação para a Formação e o Emprego	4	4	100,0	37.500,00	36.934,42	27.861,21	98,5	74,3		
Estágios de Integração Sócio-Profissional	60	45	75,0	192.000,00	168.747,41	112.042,35	87,9	58,4		
Prémio de Integração Sócio-Profissional	3	3	100,0	15.120,00	15.091,92	5.030,64	99,8	33,3		
Apoios ao Emprego	72	69	95,8	334.300,00	313.988,50	212.053,75	93,9	63,4		
Apoios ao Auto-Emprego				0,00	0,00	0,00				
Formação de Agentes do Programa Vida - Emprego				500,00	0,00	0,00	0,0	0,0		
DESENV. A REDE DE EQUIP. E SERV. DE PROMOÇÃO E DESENV.SOCIAL				0,00	0,00	0,00				
Apoio à Construção e Recup. de Equip. e ao seu Funcionamento				0,00	0,00	0,00				
Centros e Unidades de Reabilitação Profissional				0,00	0,00	0,00				
DINAMIZAÇÃO E PROMOÇÃO DO MERCADO SOCIAL DE EMPREGO	14.562	9.242	63,5	9.990.450,00	5.787.328,32	3.095.962,69	57,9	31,0		
(*) Empresas de Inserção - Investimento	5		0,0	70.811,00	70.809,26	18.742,79	100,0	26,5		
Empresas de Inserção - Profissionalização	445	437	98,2	1.418.822,00	1.309.180,26	840.888,36	92,3	59,3		
(*) Empresas de Inserção - Formação	172	142	82,6	320.978,00	249.048,77	127.504,72	77,6	39,7		
Empresas de Inserção - Prémio Integração	9	1	11,1	49.123,00	15.091,92	10.061,28	30,7	20,5		
Programas Ocupacionais - Carenciados	548	561	102,4	1.456.383,00	1.399.124,14	1.111.357,34	96,1	76,3		
Programas Ocupacionais - Subsidiados	5.012	5.984	119,4	0,00	0,00	0,00				
g) (**) Programa de Apoio à Iniciativa Privada (PAIPS)	2		0,0	13.968,00	0,00	0,00	0,0	0,0		
Despacho Conjunto MSST/MC - Prog. Cultura Emprego				0,00	0,00	0,00				
Despacho Conjunto MAI/MTSS - Prevenção de Fogos Florestais				0,00	0,00	0,00				
Contrato Emprego Inserção	7.017	1.358	19,4	2.820.000,00	130.997,18	33.634,90	4,6	1,2		
Contrato Emprego Inserção +	1.531	901	58,9	3.840.365,00	2.613.076,79	953.773,30	68,0	24,8		
Centros de Gestão Participada - Reabilitação				0,00	0,00	0,00				
PROG. 3 - INTERV. PARA A ORG.E GESTÃO DO MERC EMP.E DA FORM. PROF.	4.400	2.756	62,6	1.192.472,00	826.463,42	379.720,82	69,3	31,8		
DESENV. E MODERNIZAÇÃO DAS ESTRUTURAS E SERV. DE APOIO AO EMP. E FORM.				1.161.310,00	814.637,29	376.688,75	70,1	32,4		
PROM. DE EST. E SERV. DE AP. À INSERÇÃO PROFISSIONAL				758.710,00	442.037,29	162.038,75	58,3	21,4		
b) (**) Unidades de Inserção na Vida Activa (UNIVAS)	35	31	88,6	320.000,00	174.785,73	95.743,57	54,6	29,9		
b) (**) Clubes de Emprego				0,00	0,00	0,00				
b) (**) GIP - Gabinetes de Inserção Profissional	34		0,0	438.710,00	267.251,56	66.295,18	60,9	15,1		
a) (**) Informação e Orientação Profissional		8.189		0,00	0,00	0,00				
Certificação Profissional				5.000,00	0,00	0,00	0,0	0,0		
Estudos e Investigação				25.000,00	0,00	0,00	0,0	0,0		
Processos e Métodos Didácticos				0,00	0,00	0,00				
Observatório do Emprego e Formação				0,00	0,00	0,00				
Regime Prest. Desemp. - DL nº220 de 03/11/2006				372.600,00	372.600,00	214.650,00	100,0	57,6		
COLOCAÇÃO	4.400	2.756	62,6	3.000,00	0,00	0,00	0,0	0,0		
Prod. de Instrumentos Téc. de Sup. à Actividade de Colocação	4.400	2.756	62,6	0,00	0,00	0,00				
COLOCAÇÃO EXTERNA				3.000,00	0,00	0,00	0,0	0,0		
Rede Eures				3.000,00	0,00	0,00	0,0	0,0		
PRESTAÇÕES TÉCNICAS - METODOLOGIA PNE				28.162,00	11.826,13	3.032,07	42,0	10,8		
INSERJOVEM				9.882,00	4.645,56	795,98	47,0	8,1		
REAGE				18.280,00	7.180,57	2.236,09	39,3	12,2		
MODERNIZAÇÃO DO SERVIÇO PÚBLICO DE EMPREGO				0,00	0,00	0,00				
Modern. do SPE: Proj. LSE (Livre Serv. P/ Emprego)				0,00	0,00	0,00				
PROG. 4 - RELAÇÕES C/EXTERIOR E ARTICULAÇÃO COM OUTRAS ENTIDADES				225.452,00	18.005,53	12.884,16	8,0	5,7		
ACÇÕES CONJUNTAS COM OUTRAS ENTIDADES				141.252,00	11.423,53	6.302,16	8,1	4,5		
Diálogo Social				0,00	0,00	0,00				
Participação em Programas Comunitários				0,00	0,00	0,00				
OUTRAS ACÇÕES CONJUNTAS COM OUTRAS ENTIDADES				141.252,00	11.423,53	6.302,16	8,1	4,5		
Concursos Diversos				138.767,00	11.423,53	6.302,16	8,2	4,5		
Cooperação IEF, I.P. / Secretariado Nacional de Reabilitação				0,00	0,00	0,00				
Pré-Reforma				0,00	0,00	0,00				
Outras Acções				2.485,00	0,00	0,00	0,0	0,0		

DESIGNAÇÃO DA DESPESA	Execução Física			Execução Financeira (Un.: Euros)				
	Meta a)	Abrangidos b)	Grau Exec. b) / a)	Dotação a)	Cabimento b)	Pagamento c)	Grau Exec. b) / a)	Grau Exec. c) / a)
<b>COOPERAÇÃO INSTITUCIONAL</b>				<b>0,00</b>	<b>0,00</b>	<b>0,00</b>		
Comissão para a Igualdade no Trabalho e no Emprego (CITE)				0,00	0,00	0,00		
Serviços Sociais do MSST				0,00	0,00	0,00		
Prog. p/a Promoção dos Ofic.e das Micro Emp. Artesanais (PPART)				0,00	0,00	0,00		
Agência Nacional Sócrates e Leonardo da Vinci				0,00	0,00	0,00		
Instituto de Gestão do Fundo Social Europeu (IGFSE)				0,00	0,00	0,00		
Outros Serviços				0,00	0,00	0,00		
Alto Comissariado p/Imigração e Minorias Étnicas				0,00	0,00	0,00		
Prog. de Prevenção e Eliminação da Exploração do Trabalho Infantil (PETI)				0,00	0,00	0,00		
Programa de Iniciativa Comunitária (PIC) EQUAL				0,00	0,00	0,00		
<b>RELAÇÕES PÚBLICAS</b>				<b>84.200,00</b>	<b>6.582,00</b>	<b>6.582,00</b>	<b>7,8</b>	<b>7,8</b>
<b>Informação para o Exterior</b>				<b>51.500,00</b>	<b>6.582,00</b>	<b>6.582,00</b>	<b>12,8</b>	<b>12,8</b>
<b>Relação Directa com os Utentes</b>				<b>32.700,00</b>	<b>0,00</b>	<b>0,00</b>	<b>0,0</b>	<b>0,0</b>
<b>RELAÇÕES INTERNACIONAIS</b>				<b>0,00</b>	<b>0,00</b>	<b>0,00</b>		
<b>Organizações Internacionais</b>				<b>0,00</b>	<b>0,00</b>	<b>0,00</b>		
<b>COOPERAÇÃO BILATERAL C/ PALOPS</b>				<b>0,00</b>	<b>0,00</b>	<b>0,00</b>		
<b>Cooperação Bilateral com Outros Países e Outras Actividades</b>				<b>0,00</b>	<b>0,00</b>	<b>0,00</b>		
<b>PROG. 5 - GESTÃO E ORGANIZAÇÃO INTERNA</b>				<b>8.180.360,00</b>	<b>5.206.771,85</b>	<b>2.879.515,56</b>	<b>63,6</b>	<b>35,2</b>
<b>INFRA-ESTRUTURAS FÍSICAS</b>				<b>1.342.366,00</b>	<b>589.842,92</b>	<b>320.505,68</b>	<b>43,9</b>	<b>23,9</b>
<b>Centros de Emprego</b>				<b>89.366,00</b>	<b>32.931,57</b>	<b>32.931,57</b>	<b>36,9</b>	<b>36,9</b>
<b>Centros de Formação Profissional de Gestão Directa</b>				<b>1.188.000,00</b>	<b>533.299,35</b>	<b>287.202,11</b>	<b>44,9</b>	<b>24,2</b>
<b>Centros de Formação Profissional de Gestão Participada</b>				<b>0,00</b>	<b>0,00</b>	<b>0,00</b>		
<b>Centro de Reabilitação Profissional de Gestão Directa</b>				<b>0,00</b>	<b>0,00</b>	<b>0,00</b>		
<b>Centro de Reabilitação Profissional de Gestão Participada</b>				<b>0,00</b>	<b>0,00</b>	<b>0,00</b>		
<b>Serviços de Coordenação Central e Regional</b>				<b>36.000,00</b>	<b>22.280,00</b>	<b>0,00</b>	<b>61,9</b>	<b>0,0</b>
<b>OUTRAS INFRA-ESTRUTURAS FÍSICAS</b>				<b>29.000,00</b>	<b>1.332,00</b>	<b>372,00</b>	<b>4,6</b>	<b>1,3</b>
<b>Pólos de Formação</b>				<b>29.000,00</b>	<b>1.332,00</b>	<b>372,00</b>	<b>4,6</b>	<b>1,3</b>
<b>Funcionamento, Organização e Gestão Internas</b>				<b>433.007,00</b>	<b>294.643,40</b>	<b>185.966,65</b>	<b>68,0</b>	<b>42,9</b>
<b>Funcionamento, Organização e Gestão Internas</b>				<b>408.193,00</b>	<b>279.646,57</b>	<b>176.653,89</b>	<b>68,5</b>	<b>43,3</b>
<b>FUNCIONAMENTO - POEFDS E POR</b>				<b>24.814,00</b>	<b>14.996,83</b>	<b>9.312,76</b>	<b>60,4</b>	<b>37,5</b>
<b>Funcionamento - POR</b>				<b>17.550,00</b>	<b>9.781,75</b>	<b>6.232,97</b>	<b>55,7</b>	<b>35,5</b>
<b>Funcionamento - POPH</b>				<b>7.264,00</b>	<b>5.215,08</b>	<b>3.079,79</b>	<b>71,8</b>	<b>42,4</b>
<b>RECURSOS HUMANOS</b>				<b>250.391,00</b>	<b>80.841,26</b>	<b>69.233,90</b>	<b>32,3</b>	<b>27,7</b>
<b>GESTÃO DE RECURSOS HUMANOS</b>				<b>242.391,00</b>	<b>78.618,08</b>	<b>67.372,58</b>	<b>32,4</b>	<b>27,8</b>
<b>Centros de Emprego</b>				<b>77.701,00</b>	<b>36.115,93</b>	<b>31.820,33</b>	<b>46,5</b>	<b>41,0</b>
<b>Centros de Formação Profissional</b>				<b>99.850,00</b>	<b>39.698,13</b>	<b>33.901,90</b>	<b>39,8</b>	<b>34,0</b>
<b>Centros de Reabilitação Profissional</b>				<b>0,00</b>	<b>0,00</b>	<b>0,00</b>		
<b>Serviços de Coordenação Central e Regional</b>				<b>57.540,00</b>	<b>2.640,00</b>	<b>1.486,33</b>	<b>4,6</b>	<b>2,6</b>
<b>POR</b>				<b>7.300,00</b>	<b>164,02</b>	<b>164,02</b>	<b>2,2</b>	<b>2,2</b>
<b>Pessoal Deslocado em Diversos Serviços</b>				<b>0,00</b>	<b>0,00</b>	<b>0,00</b>		
<b>DESENVOLVIMENTO DOS RECURSOS HUMANOS</b>				<b>0,00</b>	<b>0,00</b>	<b>0,00</b>		
<b>Formação Interna - Acções</b>				<b>0,00</b>	<b>0,00</b>	<b>0,00</b>		
<b>Acção Social</b>				<b>8.000,00</b>	<b>2.223,18</b>	<b>1.861,32</b>	<b>27,8</b>	<b>23,3</b>
<b>INFORMATIZAÇÃO</b>				<b>84.665,00</b>	<b>65.787,59</b>	<b>64.438,78</b>	<b>77,7</b>	<b>76,1</b>
<b>Hardware</b>				<b>55.756,00</b>	<b>39.891,60</b>	<b>38.842,80</b>	<b>71,5</b>	<b>69,7</b>
<b>Software</b>				<b>0,00</b>	<b>0,00</b>	<b>0,00</b>		
<b>Comunicação</b>				<b>23.909,00</b>	<b>23.908,07</b>	<b>23.908,07</b>	<b>100,0</b>	<b>100,0</b>
<b>Outros</b>				<b>5.000,00</b>	<b>1.987,92</b>	<b>1.687,91</b>	<b>39,8</b>	<b>33,8</b>
<b>INFORMAÇÃO CIENTÍFICA E DOCUMENTAÇÃO</b>				<b>10.000,00</b>	<b>53,80</b>	<b>53,80</b>	<b>0,5</b>	<b>0,5</b>
<b>INFORMAÇÃO CIENTÍFICA E DOCUMENTAÇÃO</b>				<b>10.000,00</b>	<b>53,80</b>	<b>53,80</b>	<b>0,5</b>	<b>0,5</b>
<b>Informação Científica e Técnica</b>				<b>10.000,00</b>	<b>53,80</b>	<b>53,80</b>	<b>0,5</b>	<b>0,5</b>
<b>Actividade Editorial</b>				<b>0,00</b>	<b>0,00</b>	<b>0,00</b>		
<b>Informação Interna</b>				<b>0,00</b>	<b>0,00</b>	<b>0,00</b>		
<b>GESTÃO DE CENTROS</b>				<b>6.059.931,00</b>	<b>4.175.602,88</b>	<b>2.239.316,75</b>	<b>68,9</b>	<b>37,0</b>
<b>Centros de Emprego</b>				<b>1.339.892,00</b>	<b>952.214,00</b>	<b>530.005,48</b>	<b>71,1</b>	<b>39,6</b>
<b>Centros de Formação Profissional</b>				<b>4.720.039,00</b>	<b>3.223.388,88</b>	<b>1.709.311,27</b>	<b>68,3</b>	<b>36,2</b>
<b>Centros de Reabilitação Profissional</b>				<b>0,00</b>	<b>0,00</b>	<b>0,00</b>		
<b>PROG 6 - OUTROS</b>				<b>0,00</b>	<b>0,00</b>	<b>0,00</b>		
<b>Restituições de Apoios Comunitários</b>				<b>0,00</b>	<b>0,00</b>	<b>0,00</b>		
<b>Constituição de Reserva</b>				<b>0,00</b>	<b>0,00</b>	<b>0,00</b>		
<b>ORGANISMO INTERMÉDIO</b>				<b>0,00</b>	<b>0,00</b>	<b>0,00</b>		
<b>TOTAL</b>				<b>70.195.930,00</b>	<b>39.949.195,20</b>	<b>20.482.209,19</b>	<b>56,9</b>	<b>29,2</b>

(\*) Número de pessoas envolvidas em componentes de medidas (ex.: majorações em ILE) cuja meta já está contemplada na medida principal.

(\*\*) A execução física destas medidas não é contabilizada em número de abrangidos ou pessoas apoiadas, pelo que não pode ser adicionada à execução das restantes medidas.

(1) Inclui a actividade realizada no âmbito das Iniciativas Locais de Emprego - Serviços de Apoio à Família

Metas e Execução Física Agregadas por:

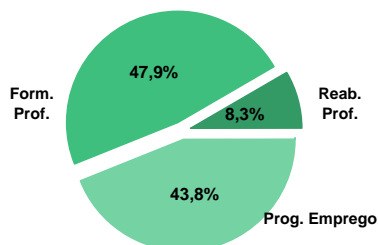
Pessoas:	45.709	23.116
a) Informação e Orientação Profissional:		8.189
b) Estruturas:	35	31
c) Feiras:		
d) Cooperativas (Investimento):	2	
f) Prémios de Igualdade de Oportunidades	18	
g) Programa de Apoio à Iniciativa Privada (PAIPS)	2	

**DELEGAÇÃO REGIONAL DO ALGARVE**
**EXECUÇÃO FÍSICA E FINANCEIRA**

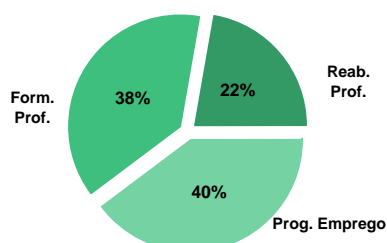
Valores acumulados a 31 de Agosto de 2009

ÁREAS DE INTERVENÇÃO	Execução Física			Execução Financeira (Un.: Euros)			
	Meta	Abrangidos	Grau Exec.	Dotação	Cabimento	Pagamento	Grau Exec.
<b>EMPREGO</b>	<b>12.135</b>	<b>7.350</b>	<b>60,6</b>	<b>12.116.770,00</b>	<b>6.160.793,69</b>	<b>3.185.649,05</b>	<b>26,3</b>
Programas de Emprego	6.175	4.060	65,7	12.116.770,00	6.160.793,69	3.185.649,05	26,3
Prod. de Instrumentos Téc. de Sup. à Actividade de Colocação	5.960	3.290	55,2	0,00	0,00	0,00	
<b>FORMAÇÃO PROFISSIONAL</b>	<b>7.105</b>	<b>4.439</b>	<b>62,5</b>	<b>7.891.664,00</b>	<b>6.246.722,52</b>	<b>3.032.787,43</b>	<b>38,4</b>
<b>REABILITAÇÃO PROFISSIONAL</b>	<b>514</b>	<b>769</b>	<b>149,6</b>	<b>3.199.447,00</b>	<b>3.087.774,93</b>	<b>1.789.168,95</b>	<b>55,9</b>
<b>TOTAL</b>	<b>19.754</b>	<b>12.558</b>	<b>63,6</b>	<b>23.207.881,00</b>	<b>15.495.291,14</b>	<b>8.007.605,43</b>	<b>34,5</b>
Informação e Orientação Profissional		3.904		0,00	0,00	0,00	

Abrangidos - Peso relativo



Pagamento - Peso relativo


**MEDIDAS / PROGRAMAS COM MAIOR PESO RELATIVO**

EXECUÇÃO FÍSICA	METAS	ABRANGIDOS	GRAU
Formação Modular	3.898	2.021	51,8
Programas Ocupacionais - Subsidiados	1.729	2.013	116,4
Contrato Emprego Inserção	1.701	780	45,9
Cursos Educação e Formação de Adultos	1.138	1.063	93,4
Estágios Profissionais	1.111	309	27,8
Reconhec. e Validação de Competências	878	311	35,4
Sist. de Aprendizagem - Gestão Directa	608	457	75,2
Estágios Prof. - Qualificação Emprego	431	22	5,1
Estágios Profissionais - INOV-JOVEM	377	296	78,5
Form.p/ Pessoas c/ Def. - Acções Coop.	353	696	197,2

EXECUÇÃO FINANCEIRA	DOTAÇÃO	CABIMENTO	PAGAMENTO	GRAU PAGAM
Cursos Educação e Formação de Adultos	3.981.732,00	3.693.862,38	1.764.312,55	44,3
Form.p/ Pessoas c/ Def. - Acções Coop.	2.959.203,00	2.956.812,47	1.706.557,27	57,7
Estágios Profissionais	2.441.663,00	1.553.357,30	683.249,46	28,0
Sist. de Aprendizagem - Gestão Directa	2.047.258,00	1.356.515,26	732.860,18	35,8
Estágios Profissionais - Port. 268/1997	1.792.660,00	579.430,43	392.487,64	21,9
Estágios Profissionais - INOV-JOVEM	1.719.935,00	1.411.665,44	801.313,96	46,6
Estágios Prof. - Qualificação Emprego	1.645.320,00	114.859,02	32.808,93	2,0
Contrato Emprego Inserção	973.969,00	65.375,66	6.377,15	0,7
PEOE - Investimento	845.197,00	675.470,97	296.567,59	35,1
ILE - Criação de Postos de Trabalho	743.789,00	585.360,14	389.189,73	52,3

PROGRAMAS DE EMPREGO	Execução Física			Execução Financeira (Un.: Euros)			
	Meta	Abrangidos	Grau Exec.	Dotação	Cabimento	Pagamento	Grau Exec.
<b>PROGRAMAS DE FORMAÇÃO E EMPREGO</b>	<b>2.195</b>	<b>843</b>	<b>38,4</b>	<b>7.644.752,00</b>	<b>3.675.035,85</b>	<b>1.913.892,86</b>	<b>25,0</b>
Bolsas de Formação da Iniciativa do Trabalhador	12	10	83,3	24.123,00	15.723,66	4.032,87	16,7
Estágios Profissionais - Port. 268/1997	262	205	78,2	1.792.660,00	579.430,43	392.487,64	21,9
Estágios Profissionais para Luso Descendentes	2		0,0	21.051,00	0,00	0,00	0,0
Estágios Profissionais - INOV-ART				0,00	0,00	0,00	
Estágios Profissionais - PECSRL		1		0,00	0,00	0,00	
Estágios Profissionais - INOV-JOVEM	377	296	78,5	1.719.935,00	1.411.665,44	801.313,96	46,6
Estágios Profissionais	1.111	309	27,8	2.441.663,00	1.553.357,30	683.249,46	28,0
Estágios Qualificação-Emprego	431	22	5,1	1.645.320,00	114.859,02	32.808,93	2,0
<b>CRIAÇÃO DE EMPREGO E EMPRESAS</b>	<b>153</b>	<b>101</b>	<b>66,0</b>	<b>1.882.474,00</b>	<b>1.443.444,60</b>	<b>792.535,71</b>	<b>42,1</b>
(1) (*) Programa de Estímulo à Oferta de Emprego - Investimento	68	33	48,5	845.197,00	675.470,97	296.567,59	35,1
(1) ILE - Criação de Postos de Trabalho	96	63	65,6	743.789,00	585.360,14	389.189,73	52,3
(1) (*) ILE - Majorações	17	4	23,5	44.999,00	29.101,93	21.641,97	48,1
APE - Criação de Postos de Trabalho	17	24	141,2	79.929,00	55.352,24	28.860,62	36,1
(*) APE - Majorações	3		0,0	3.024,00	1.006,13	1.006,13	33,3
Apoios à Contratação	29	13	44,8	152.155,00	90.126,36	55.053,60	36,2
(*) Apoios à Contratação - Majorações				0,00	0,00	0,00	
(**) Prémio de Igualdade de Oportunidades - Majorações				0,00	0,00	0,00	
Apoio à Conversão de Contratos	1	1	100,0	5.031,00	3.353,76	0,00	0,0
Prémio de Colocação				0,00	0,00	0,00	
Apoios à Contratação para Jovens				0,00	0,00	0,00	
Apoios à Cont. para Adultos e Públicos Esp.				0,00	0,00	0,00	
Sistema de Incentivos				0,00	0,00	0,00	
Promoção do Artesanato - Artesãos	10		0,0	8.350,00	3.673,07	216,07	2,6
PRODESCOOP - Cooperativas - Criação de Postos de Trabalho				0,00	0,00	0,00	
<b>MERCADO SOCIAL DE EMPREGO</b>	<b>3.775</b>	<b>3.059</b>	<b>81,0</b>	<b>2.002.508,00</b>	<b>674.144,44</b>	<b>290.357,90</b>	
(*) Empresas de Inserção - Investimento				0,00	0,00	0,00	
Empresas de Inserção - Profissionalização	5	5	100,0	20.000,00	0,00	0,00	0,0
(*) Empresas de Inserção - Formação				0,00	0,00	0,00	
Empresas de Inserção - Prémio Integração				5.031,00	5.030,64	0,00	0,0
Programas Ocupacionais - Carenciados	93	95	102,2	259.854,00	228.816,43	105.996,83	40,8
Programas Ocupacionais - Subsidiados	1.729	2.013	116,4	0,00	0,00	0,00	
Contrato Emprego Inserção	1.701	780	45,9	973.969,00	65.375,66	6.377,15	0,7
Contrato Emprego Inserção +	245	166	67,8	743.654,00	374.921,71	177.983,92	23,9
(**) Programa de Apoio à Iniciativa Privada (PAIPS)				0,00	0,00	0,00	
Despacho Conjunto MSST/MC - Prog. Cultura Emprego				0,00	0,00	0,00	
Despacho Conjunto MAI/MTSS - Prevenção de Fogos Florestais	2		0,0	0,00	0,00	0,00	
<b>OUTRAS MEDIDAS DE PROMOÇÃO DO EMPREGO</b>	<b>52</b>	<b>57</b>	<b>109,6</b>	<b>312.370,00</b>	<b>206.148,24</b>	<b>121.558,24</b>	<b>38,9</b>
FUNDO DE AJUSTAMENTO À GLOBALIZAÇÃO - FEG				0,00	0,00	0,00	
Apoios a Novos Empreendedores				0,00	0,00	0,00	
Apoios à Inserção				0,00	0,00	0,00	
Apoio ao Empreendedorismo				0,00	0,00	0,00	
Planos de Integração				0,00	0,00	0,00	
Bolsa de Formação				0,00	0,00	0,00	
Formação de Animadores de UNIVAS e Clubes de Emprego				0,00	0,00	0,00	
PLANOS REGIONAIS DE EMPREGO, REDES E PACTOS				0,00	0,00	0,00	
Prog. de Promoção de Emprego p/ Distrito Porto - PROPEP				0,00	0,00	0,00	
Plano de Intervenção p/ Vales do Ave e Cávado - PIAVE				0,00	0,00	0,00	
<b>PROGRAMA VIDA - EMPREGO</b>	<b>52</b>	<b>57</b>	<b>109,6</b>	<b>312.370,00</b>	<b>206.148,24</b>	<b>121.558,24</b>	<b>38,9</b>
Despesas com Pessoal				0,00	0,00	0,00	
Funcionamento - Agências Regionais				4.870,00	165,14	165,14	3,4
Mediação para a Formação e o Emprego				0,00	0,00	0,00	
Estágios de Integração Sócio-Profissional	18	32	177,8	135.000,00	102.337,39	45.197,00	33,5
Prémio de Integração Sócio-Profissional	3	3	100,0	10.300,00	10.061,28	10.061,28	97,7
Apoios ao Emprego	30	22	73,3	154.600,00	93.584,43	66.134,82	42,8
Apoios ao Auto-Emprego	1		0,0	7.600,00	0,00	0,00	0,0
Formação de Agentes do Programa Vida - Emprego				0,00	0,00	0,00	
<b>ESTRUTURAS E OUTROS APOIOS PARA PROMOÇÃO DO EMPREGO</b>	<b>-</b>	<b>-</b>		<b>274.666,00</b>	<b>162.020,56</b>	<b>67.304,34</b>	<b>24,5</b>
(**) Promoção do Artesanato - Feiras				26.440,00	0,00	0,00	0,0
(**) PRODESCOOP - Cooperativas - Investimento				0,00	0,00	0,00	
PROM. DE EST. E SERV. DE AP. À INSERÇÃO PROFISSIONAL	-	-	-	248.226,00	162.020,56	67.304,34	27,1
(**) Unidades de Inserção na Vida Activa (UNIVAS)	5	4	80,0	30.731,00	25.286,10	17.285,37	56,2
(**) Clubes de Emprego				0,00	0,00	0,00	
(**) GIP - Gabinetes de Inserção Profissional	15		0,0	217.495,00	136.734,46	50.018,97	23,0
<b>TOTAL</b>	<b>6.175</b>	<b>4.060</b>	<b>65,7</b>	<b>12.116.770,00</b>	<b>6.160.793,69</b>	<b>3.185.649,05</b>	<b>26,3</b>

(\*) Número de pessoas envolvidas em componentes de medidas (ex.: majorações em ILE) cuja meta já está contemplada na medida principal.

(\*\*) A execução física destas medidas não é contabilizada em número de abrangidos ou pessoas apoiadas, pelo que não pode ser adicionada à execução das restantes medidas.

(1) Inclui a actividade realizada no âmbito das Iniciativas Locais de Emprego - Serviços de Apoio à Família

<b>FORMAÇÃO PROFISSIONAL</b>	<b>Execução Física</b>			<b>Execução Financeira (Un.: Euros)</b>			
	<b>Meta</b>	<b>Abrangidos</b>	<b>Grau Exec.</b>	<b>Dotação</b>	<b>Cabimento</b>	<b>Pagamento</b>	<b>Grau Exec.</b>
Sistema de Aprendizagem - Gestão Directa	608	457	75,2	2.047.258,00	1.356.515,26	732.860,18	35,8
Sistema de Aprendizagem - Entidades Externas	169	136	80,5	637.633,00	435.233,88	106.977,06	16,8
Sistema de Aprendizagem - Saldos				0,00	0,00	0,00	
Cursos de Educação e Formação de Jovens	189	141	74,6	236.279,00	197.169,35	143.763,97	60,8
Cursos de Especialização Tecnológica				0,00	0,00	0,00	
Cláusula de Formação				0,00	0,00	0,00	
Reconhecimento e Validação de Competências	878	311	35,4	480.000,00	337.751,34	145.684,91	30,4
Portugal Acolhe	180	247	137,2	77.250,00	16.203,39	9.966,75	12,9
Programa Qualificação-Emprego				0,00	0,00	0,00	
Formação Modular	3.898	2.021	51,8	427.710,00	207.070,92	126.918,01	29,7
Formação Profissional para Desempregados				0,00	0,00	0,00	
Formação para Activos				0,00	0,00	0,00	
Cursos de Educação e Formação de Adultos	1.138	1.063	93,4	3.981.732,00	3.693.862,38	1.764.312,55	44,3
Formação de Formadores	45	63	140,0	3.802,00	2.916,00	2.304,00	60,6
Formação Especial				0,00	0,00	0,00	
Formação para a Inclusão				0,00	0,00	0,00	
<b>IEFP, I.P. (Centros de Emprego + Centros de Form. Prof. de Gestão Directa)</b>	<b>7.105</b>	<b>4.439</b>	<b>62,5</b>	<b>7.891.664,00</b>	<b>6.246.722,52</b>	<b>3.032.787,43</b>	<b>38,4</b>
Centros de Gestão Participada				0,00	0,00	0,00	
Ações em Cooperação com Outras Entidades				0,00	0,00	0,00	
<b>TOTAL</b>	<b>7.105</b>	<b>4.439</b>	<b>62,5</b>	<b>7.891.664,00</b>	<b>6.246.722,52</b>	<b>3.032.787,43</b>	<b>38,4</b>

<b>REABILITAÇÃO PROFISSIONAL DE PESSOAS COM DEFICIÊNCIA</b>	<b>Execução Física</b>			<b>Execução Financeira (Un.: Euros)</b>			
	<b>Meta</b>	<b>Abrangidos</b>	<b>Grau Exec.</b>	<b>Dotação</b>	<b>Cabimento</b>	<b>Pagamento</b>	<b>Grau Exec.</b>
Aval. e Orientação Prof. de Pessoas com Deficiência	39	5	12,8	6.228,00	5.945,27	0,00	0,0
Pré-Profissionalização				0,00	0,00	0,00	
Form. para Pessoas com Deficiência - Ações em Cooperação	353	696	197,2	2.959.203,00	2.956.812,47	1.706.557,27	57,7
Readaptação ao Trabalho				0,00	0,00	0,00	
Incentivos ao Emp. de Pess. com Deficiência	47	23	48,9	175.791,00	106.362,60	63.957,09	36,4
Apoio a Actividades Independentes				0,00	0,00	0,00	
Emprego Protegido - Cent. de Emp. Protegido				0,00	0,00	0,00	
Emprego Protegido - Enclaves	2	2	100,0	7.523,00	0,00	0,00	0,0
Prémio de Mérito				0,00	0,00	0,00	
Apoio à Colocação e Acompanhamento Pós - Colocação	65	43	66,2	20.937,00	0,00	0,00	0,0
OED Lisboa				0,00	0,00	0,00	
Ajudas Técnicas e Triciclos	8		0,0	29.765,00	18.654,59	18.654,59	62,7
Apoio à Construção e Recup. de Equip. e ao seu Funcionamento				0,00	0,00	0,00	
Centros e Unidades de Reabilitação Profissional				0,00	0,00	0,00	
Centros de Gestão Participada - Reabilitação				0,00	0,00	0,00	
<b>TOTAL</b>	<b>514</b>	<b>769</b>	<b>149,6</b>	<b>3.199.447,00</b>	<b>3.087.774,93</b>	<b>1.789.168,95</b>	<b>55,9</b>



DESIGNAÇÃO DA DESPESA	Execução Física			Execução Financeira (Un.: Euros)				
	Meta a)	Abrangidos b)	Grau Exec. b) / a)	Dotação a)	Cabimento b)	Pagamento c)	Grau Exec. b) / a)	Grau Exec. c) / a)
<b>PROG. 1 - INTERV. ESTRUT. NOS DOMÍNIOS DO EMPREGO E DA FORM. PROF.</b>	<b>9.453</b>	<b>5.383</b>	<b>56,9</b>	<b>17.445.330,00</b>	<b>11.365.202,97</b>	<b>5.739.216,00</b>	<b>65,1</b>	<b>32,9</b>
<b>PROMOÇÃO DA EMPREGABILIDADE E DO EMPREGO</b>	<b>9.255</b>	<b>5.219</b>	<b>56,4</b>	<b>15.532.614,00</b>	<b>9.918.842,37</b>	<b>4.944.376,29</b>	<b>63,9</b>	<b>31,8</b>
<b>PROM. A FORM. QUALIFICANTE E A TRANSIÇÃO P/A VIDA ACTIVA</b>	<b>966</b>	<b>734</b>	<b>76,0</b>	<b>2.921.170,00</b>	<b>1.988.918,49</b>	<b>983.601,21</b>	<b>68,1</b>	<b>33,7</b>
Sistema de Aprendizagem - Gestão Directa	608	457	75,2	2.047.258,00	1.356.515,26	732.860,18	66,3	35,8
Sistema de Aprendizagem - Entidades Externas	169	136	80,5	637.633,00	435.233,88	106.977,06	68,3	16,8
Sistema de Aprendizagem - Saldos				0,00	0,00	0,00		
Curios de Educação e Formação de Jovens	189	141	74,6	236.279,00	197.169,35	143.763,97	83,4	60,8
Curios de Especialização Tecnológica				0,00	0,00	0,00		
<b>FORMAÇÃO AO LONGO DA VIDA E ADAPTABILIDADE</b>	<b>4.968</b>	<b>2.589</b>	<b>52,1</b>	<b>1.009.083,00</b>	<b>576.749,31</b>	<b>286.602,54</b>	<b>57,2</b>	<b>28,4</b>
Bolsas de Formação da Iniciativa do Trabalhador	12	10	83,3	24.123,00	15.723,66	4.032,87	65,2	16,7
Cláusula de Formação				0,00	0,00	0,00		
Reconhecimento e Validação de Competências	878	311	35,4	480.000,00	337.751,34	145.684,91	70,4	30,4
Portugal Acolhe	180	247	137,2	77.250,00	16.203,39	9.966,75	21,0	12,9
Formação Modular	3.898	2.021	51,8	427.710,00	207.070,92	126.918,01	48,4	29,7
Formação para Activos				0,00	0,00	0,00		
Programa Qualificação-Emprego				0,00	0,00	0,00		
<b>QUALIFICAÇÃO E INSERÇÃO PROF. PARA DESEMPREGADOS</b>	<b>2.944</b>	<b>1.599</b>	<b>54,3</b>	<b>9.882.426,00</b>	<b>5.941.509,13</b>	<b>2.872.858,58</b>	<b>60,1</b>	<b>29,1</b>
Formação Profissional para Desempregados				0,00	0,00	0,00		
Curios de Educação e Formação de Adultos	1.138	1.063	93,4	3.981.732,00	3.693.862,38	1.764.312,55	92,8	44,3
Estágios Profissionais - Port. 268/1997	262	205	78,2	1.792.660,00	579.430,43	392.487,64	32,3	21,9
Estágios Profissionais para Luso Descendentes	2		0,0	21.051,00	0,00	0,00	0,0	0,0
Estágios Profissionais - INOV-ART				0,00	0,00	0,00		
Estágios Profissionais	1.111	309	27,8	2.441.663,00	1.553.357,30	683.249,46	63,6	28,0
Estágios Profissionais - Qualificação Emprego	431	22	5,1	1.645.320,00	114.859,02	32.808,93	7,0	2,0
<b>PROG. EMPREGO PARA A COMUNICAÇÃO SOCIAL REGIONAL E LOCAL - PECSRL</b>		<b>1</b>		<b>0,00</b>	<b>0,00</b>	<b>0,00</b>		
Estágios Profissionais - PECSRL		1		0,00	0,00	0,00		
<b>PROGRAMA INOV-JOVEM</b>	<b>377</b>	<b>296</b>	<b>78,5</b>	<b>1.719.935,00</b>	<b>1.411.665,44</b>	<b>801.313,96</b>	<b>82,1</b>	<b>46,6</b>
Estágios Profissionais - INOV-JOVEM	377	296	78,5	1.719.935,00	1.411.665,44	801.313,96	82,1	46,6
<b>APOIO À CRIAÇÃO DE EMP. NO ÂMBITO DO DESENV. LOCAL E DA ECON. SOCIAL</b>	<b>153</b>	<b>101</b>	<b>66,0</b>	<b>1.908.914,00</b>	<b>1.443.444,60</b>	<b>792.535,71</b>	<b>75,6</b>	<b>41,5</b>
<b>APOIO AO INVEST. EM INIC. LOCAIS CRIADORAS DE EMPREGO</b>				<b>845.197,00</b>	<b>675.470,97</b>	<b>296.567,59</b>	<b>79,9</b>	<b>35,1</b>
(1) (*) Programa de Estímulo à Oferta de Emprego - Investimento	68	33	48,5	845.197,00	675.470,97	296.567,59	79,9	35,1
<b>PROGRAMA DE ESTÍMULO À OFERTA DE EMPREGO</b>	<b>143</b>	<b>101</b>	<b>70,6</b>	<b>1.028.927,00</b>	<b>764.300,56</b>	<b>495.752,05</b>	<b>74,3</b>	<b>48,2</b>
(1) (*) ILE - Criação de Postos de Trabalho	96	63	65,6	743.789,00	585.360,14	389.189,73	78,7	52,3
(1) (*) ILE - Majorações	17	4	23,5	44.999,00	29.101,93	21.641,97	64,7	48,1
CPE - Criação de Postos de Trabalho	17	24	141,2	79.929,00	55.352,24	28.860,62	69,3	36,1
(*) CPE - Majorações	3		0,0	3.024,00	1.006,13	1.006,13	33,3	33,3
Apoios à Contratação	29	13	44,8	152.155,00	90.126,36	55.053,60	59,2	36,2
(*) Apoios à Contratação - Majorações				0,00	0,00	0,00		
f) (**) Prémio de Igualdade de Oportunidades - Majorações				0,00	0,00	0,00		
Apoio à Conversão de Contratos	1	1	100,0	5.031,00	3.353,76	0,00	66,7	0,0
<b>APOIO À INT. NO MERCADO DE TRABALHO</b>				<b>0,00</b>	<b>0,00</b>	<b>0,00</b>		
Prémio de Colocação				0,00	0,00	0,00		
Apoios à Contratação para Jovens				0,00	0,00	0,00		
Apoios a Contratação para Adultos e Públicos Específicos				0,00	0,00	0,00		
Sistema de Incentivos				0,00	0,00	0,00		
<b>APOIOS À PROMOÇÃO DO ARTESANATO</b>	<b>10</b>		<b>0,0</b>	<b>34.790,00</b>	<b>3.673,07</b>	<b>216,07</b>	<b>10,6</b>	<b>0,6</b>
Promoção do Artesanato - Artesãos	10		0,0	8.350,00	3.673,07	216,07	44,0	2,6
c) (**) Promoção do Artesanato - Feiras				26.440,00	0,00	0,00	0,0	0,0
<b>APOIO AO DESENVOLVIMENTO COOPERATIVO</b>				<b>0,00</b>	<b>0,00</b>	<b>0,00</b>		
d) (**) PRODESCOOP - Cooperativas - Investimento				0,00	0,00	0,00		
PRODESCOOP - Cooperativas - Criação de Postos de Trabalho				0,00	0,00	0,00		
<b>FUNDO EUROPEU DE AJUSTAMENTO À GLOBALIZAÇÃO - FEG</b>				<b>0,00</b>	<b>0,00</b>	<b>0,00</b>		
Apoios a Novos Empreendedores				0,00	0,00	0,00		
Apoio à Inserção				0,00	0,00	0,00		
Apoio ao Empreendedorismo				0,00	0,00	0,00		
Planos de Integração				0,00	0,00	0,00		
Bolsa de Formação				0,00	0,00	0,00		
<b>FORMAÇÃO DE AGENTES DA POLÍTICA DE EMPREGO</b>	<b>45</b>	<b>63</b>	<b>140,0</b>	<b>3.802,00</b>	<b>2.916,00</b>	<b>2.304,00</b>	<b>76,7</b>	<b>60,6</b>
<b>FORMAÇÃO DE AGENTES DA POLÍTICA DE EMPREGO</b>	<b>45</b>	<b>63</b>	<b>140,0</b>	<b>3.802,00</b>	<b>2.916,00</b>	<b>2.304,00</b>	<b>76,7</b>	<b>60,6</b>
Formação de Formadores	45	63	140,0	3.802,00	2.916,00	2.304,00	76,7	60,6
Formação de Animadores de UNIVAS e Clubes de Emprego				0,00	0,00	0,00		
<b>ACÇÕES EM COOPERAÇÃO</b>				<b>0,00</b>	<b>0,00</b>	<b>0,00</b>		
<b>Centros de Gestão Participada</b>				<b>0,00</b>	<b>0,00</b>	<b>0,00</b>		
<b>Acções em Cooperação com Outras Entidades</b>				<b>0,00</b>	<b>0,00</b>	<b>0,00</b>		
<b>PLANOS REGIONAIS DE EMPREGO, REDES E PACTOS</b>				<b>0,00</b>	<b>0,00</b>	<b>0,00</b>		
<b>PLANOS REGIONAIS DE EMPREGO, REDES E PACTOS</b>				<b>0,00</b>	<b>0,00</b>	<b>0,00</b>		
Prog. de Promoção de Emprego p/ Distrito Porto - PROPEP				0,00	0,00	0,00		
Plano de Intervenção p/ Vales do Ave e Cávado - PIAVE				0,00	0,00	0,00		



DELEGAÇÃO REGIONAL DO ALGARVE			EXECUÇÃO FÍSICA E FINANCEIRA POR PROGRAMA E POR MEDIDA					Valores acumulados a 31 de Agosto de 2009		Página 2/3	
DESIGNAÇÃO DA DESPESA				Execução Física			Execução Financeira (Un.: Euros)				
				Meta a)	Abrangidos b)	Grau Exec. b) / a)	Dotação a)	Cabimento b)	Pagamento c)	Grau Exec. b) / a)	Grau Exec. c) / a)
PROG. 2 - INTEGRAÇÃO ECON. E SOCIAL DOS GRUPOS SOCIAIS DESFAV.				4.341	3.885	89,5	5.514.325,00	3.968.067,61	2.201.085,09	72,0	39,9
PROMOVER O EMP. E A EMPREGABILIDADE DOS GRUPOS PART. DESFAVORECIDOS				4.341	3.885	89,5	5.514.325,00	3.968.067,61	2.201.085,09	72,0	39,9
ACÇÕES DE DESENV.PESSOAL E PROF. PESSOAS C/DEFICIÊNCIA				392	701	178,8	2.965.431,00	2.962.757,74	1.706.557,27	99,9	57,5
Aval. e Orientação Prof. de Pessoas com Deficiência				39	5	12,8	6.228,00	5.945,27	0,00	95,5	0,0
Pré-Profissionalização							0,00	0,00	0,00		
Form. para Pessoas com Deficiência - Acções em Cooperação				353	696	197,2	2.959.203,00	2.956.812,47	1.706.557,27	99,9	57,7
Readaptação ao Trabalho							0,00	0,00	0,00		
APOIOS AO EMPREGO E À CONTRATAÇÃO PESSOAS C/DEFICIÊNCIA				122	68	55,7	234.016,00	125.017,19	82.611,68	53,4	35,3
Incentivos ao Emp. de Pess. com Deficiência				47	23	48,9	175.791,00	106.362,60	63.957,09	60,5	36,4
Apoio a Actividades Independentes							0,00	0,00	0,00		
Emprego Protegido - Cent. de Emp. Protegido							0,00	0,00	0,00		
Emprego Protegido - Enclaves				2	2	100,0	7.523,00	0,00	0,00	0,0	0,0
Prémio de Mérito							0,00	0,00	0,00		
Apoio à Colocação e Acompanhamento Pós - Colocação				65	43	66,2	20.937,00	0,00	0,00	0,0	0,0
OED Lisboa							0,00	0,00	0,00		
Ajudas Técnicas e Triciclos				8		0,0	29.765,00	18.654,59	18.654,59	62,7	62,7
ACÇÕES DE FORM. PROF. DE GRUPOS DESFAVORECIDOS							0,00	0,00	0,00		
Formação Especial							0,00	0,00	0,00		
Formação para a Inclusão							0,00	0,00	0,00		
PROGRAMA VIDA - EMPREGO				52	57	109,6	312.370,00	206.148,24	121.558,24	66,0	38,9
Despesas com Pessoal							0,00	0,00	0,00		
Funcionamento - Agências Regionais							4.870,00	165,14	165,14	3,4	3,4
Mediação para a Formação e o Emprego							0,00	0,00	0,00		
Estágios de Integração Sócio-Profissional				18	32	177,8	135.000,00	102.337,39	45.197,00	75,8	33,5
Prémio de Integração Sócio-Profissional				3	3	100,0	10.300,00	10.061,28	10.061,28	97,7	97,7
Apoios ao Emprego				30	22	73,3	154.600,00	93.584,43	66.134,82	60,5	42,8
Apoios ao Auto-Emprego				1		0,0	7.600,00	0,00	0,00	0,0	0,0
Formação de Agentes do Programa Vida - Emprego							0,00	0,00	0,00		
DESENV. A REDE DE EQUIP. E SERV. DE PROMOÇÃO E DESENV.SOCIAL							0,00	0,00	0,00		
Apoio à Construção e Recup. de Equip. e ao seu Funcionamento							0,00	0,00	0,00		
Centros e Unidades de Reabilitação Profissional							0,00	0,00	0,00		
DINAMIZAÇÃO E PROMOÇÃO DO MERCADO SOCIAL DE EMPREGO				3.775	3.059	81,0	2.002.508,00	674.144,44	290.357,90	33,7	14,5
(*) Empresas de Inserção - Investimento							0,00	0,00	0,00		
Empresas de Inserção - Profissionalização				5	5	100,0	20.000,00	0,00	0,00	0,0	0,0
(*) Empresas de Inserção - Formação							0,00	0,00	0,00		
Empresas de Inserção - Prémio Integração							5.031,00	5.030,64	0,00	100,0	0,0
Programas Ocupacionais - Carenciados				93	95	102,2	259.854,00	228.816,43	105.996,83	88,1	40,8
Programas Ocupacionais - Subsidiados				1.729	2.013	116,4	0,00	0,00	0,00		
g) (**) Programa de Apoio à Iniciativa Privada (PAIPS)							0,00	0,00	0,00		
Despacho Conjunto MSST/MC - Prog. Cultura Emprego							0,00	0,00	0,00		
Despacho Conjunto MAI/MTSS - Prevenção de Fogos Florestais				2		0,0	0,00	0,00	0,00		
Contrato Emprego Inserção				1.701	780	45,9	973.969,00	65.375,66	6.377,15	6,7	0,7
Contrato Emprego Inserção +				245	166	67,8	743.654,00	374.921,71	177.983,92	50,4	23,9
Centros de Gestão Participada - Reabilitação							0,00	0,00	0,00		
PROG. 3 - INTERV. PARA A ORG.E GESTÃO DO MERC EMP.E DA FORM. PROF.				5.960	3.290	55,2	424.693,00	323.873,08	188.976,00	76,3	44,5
DESENV. E MODERNIZAÇÃO DAS ESTRUTURAS E SERV. DE APOIO AO EMP. E FORM.							416.643,00	322.975,57	188.477,37	77,5	45,2
PROM. DE EST. E SERV. DE AP. À INSERÇÃO PROFISSIONAL							248.226,00	162.020,56	67.304,34	65,3	27,1
b) (**) Unidades de Inserção na Vida Activa (UNIVAS)				5	4	80,0	30.731,00	25.286,10	17.285,37	82,3	56,2
b) (**) Clubes de Emprego							0,00	0,00	0,00		
b) (**) GIP - Gabinetes de Inserção Profissional				15		0,0	217.495,00	136.734,46	50.018,97	62,9	23,0
a) (**) Informação e Orientação Profissional					3.904		0,00	0,00	0,00		
Certificação Profissional							3.700,00	1.494,51	1.381,53	40,4	37,3
Estudos e Investigação							0,00	0,00	0,00		
Processos e Métodos Didácticos							0,00	0,00	0,00		
Observatório do Emprego e Formação							0,00	0,00	0,00		
Regime Prest. Desemp. - DL nº220 de 03/11/2006							164.717,00	159.460,50	119.791,50	96,8	72,7
COLOCAÇÃO				5.960	3.290	55,2	4.000,00	0,00	0,00	0,0	0,0
Prod. de Instrumentos Téc. de Sup. à Actividade de Colocação				5.960	3.290	55,2	0,00	0,00	0,00		
COLOCAÇÃO EXTERNA							4.000,00	0,00	0,00	0,0	0,0
Rede Eures							4.000,00	0,00	0,00	0,0	0,0
PRESTAÇÕES TÉCNICAS - METODOLOGIA PNE							4.050,00	897,51	498,63	22,2	12,3
INSERJOVEM							1.875,00	312,29	135,35	16,7	7,2
REAGE							2.175,00	585,22	363,28	26,9	16,7
MODERNIZAÇÃO DO SERVIÇO PÚBLICO DE EMPREGO							0,00	0,00	0,00		
Modern. do SPE: Proj. LSE (Livre Serv. P/ Emprego)							0,00	0,00	0,00		
PROG. 4 - RELAÇÕES C/EXTERIOR E ARTICULAÇÃO COM OUTRAS ENTIDADES							17.645,00	7.023,94	6.931,75	39,8	39,3
ACÇÕES CONJUNTAS COM OUTRAS ENTIDADES							1.145,00	644,14	551,95	56,3	48,2
Diálogo Social							0,00	0,00	0,00		
Participação em Programas Comunitários							0,00	0,00	0,00		
OUTRAS ACÇÕES CONJUNTAS COM OUTRAS ENTIDADES							1.145,00	644,14	551,95	56,3	48,2
Concursos Diversos							1.145,00	644,14	551,95	56,3	48,2
Cooperação IEFPP, I.P. / Secretariado Nacional de Reabilitação							0,00	0,00	0,00		
Pré-Reforma							0,00	0,00	0,00		
Outras Acções							0,00	0,00	0,00		

DESIGNAÇÃO DA DESPESA	Execução Física			Execução Financeira (Un.: Euros)				
	Meta a)	Abrangidos b)	Grau Exec. b) / a)	Dotação a)	Cabimento b)	Pagamento c)	Grau Exec. b) / a)	Grau Exec. c) / a)
<b>COOPERAÇÃO INSTITUCIONAL</b>				<b>0,00</b>	<b>0,00</b>	<b>0,00</b>		
Comissão para a Igualdade no Trabalho e no Emprego (CITE)				0,00	0,00	0,00		
Serviços Sociais do MSST				0,00	0,00	0,00		
Prog. p/a Promoção dos Ofic.e das Micro Emp. Artesanais (PPART)				0,00	0,00	0,00		
Agência Nacional Sócrates e Leonardo da Vinci				0,00	0,00	0,00		
Instituto de Gestão do Fundo Social Europeu (IGFSE)				0,00	0,00	0,00		
Outros Serviços				0,00	0,00	0,00		
Alto Comissariado p/Imigração e Minorias Étnicas				0,00	0,00	0,00		
Prog. de Prevenção e Eliminação da Exploração do Trabalho Infantil (PETI)				0,00	0,00	0,00		
Programa de Iniciativa Comunitária (PIC) EQUAL				0,00	0,00	0,00		
<b>RELAÇÕES PÚBLICAS</b>				<b>16.500,00</b>	<b>6.379,80</b>	<b>6.379,80</b>	<b>38,7</b>	<b>38,7</b>
<b>Informação para o Exterior</b>				<b>10.600,00</b>	<b>6.379,80</b>	<b>6.379,80</b>	<b>60,2</b>	<b>60,2</b>
<b>Relação Directa com os Utentes</b>				<b>5.900,00</b>	<b>0,00</b>	<b>0,00</b>	<b>0,0</b>	<b>0,0</b>
<b>RELAÇÕES INTERNACIONAIS</b>				<b>0,00</b>	<b>0,00</b>	<b>0,00</b>		
<b>Organizações Internacionais</b>				<b>0,00</b>	<b>0,00</b>	<b>0,00</b>		
<b>COOPERAÇÃO BILATERAL C/ PALOPS</b>				<b>0,00</b>	<b>0,00</b>	<b>0,00</b>		
<b>Cooperação Bilateral com Outros Países e Outras Actividades</b>				<b>0,00</b>	<b>0,00</b>	<b>0,00</b>		
<b>PROG. 5 - GESTÃO E ORGANIZAÇÃO INTERNA</b>				<b>3.132.975,00</b>	<b>2.307.236,49</b>	<b>1.230.619,42</b>	<b>73,6</b>	<b>39,3</b>
<b>INFRA-ESTRUTURAS FÍSICAS</b>				<b>278.500,00</b>	<b>88.414,39</b>	<b>28.978,53</b>	<b>31,7</b>	<b>10,4</b>
<b>Centros de Emprego</b>				<b>18.950,00</b>	<b>17.499,93</b>	<b>15.174,83</b>	<b>92,3</b>	<b>80,1</b>
<b>Centros de Formação Profissional de Gestão Directa</b>				<b>81.550,00</b>	<b>62.812,96</b>	<b>6.666,28</b>	<b>77,0</b>	<b>8,2</b>
<b>Centros de Formação Profissional de Gestão Participada</b>				<b>0,00</b>	<b>0,00</b>	<b>0,00</b>		
<b>Centro de Reabilitação Profissional de Gestão Directa</b>				<b>0,00</b>	<b>0,00</b>	<b>0,00</b>		
<b>Centro de Reabilitação Profissional de Gestão Participada</b>				<b>0,00</b>	<b>0,00</b>	<b>0,00</b>		
<b>Serviços de Coordenação Central e Regional</b>				<b>6.000,00</b>	<b>420,00</b>	<b>420,00</b>	<b>7,0</b>	<b>7,0</b>
<b>OUTRAS INFRA-ESTRUTURAS FÍSICAS</b>				<b>172.000,00</b>	<b>7.681,50</b>	<b>6.717,42</b>	<b>4,5</b>	<b>3,9</b>
<b>Pólos de Formação</b>				<b>172.000,00</b>	<b>7.681,50</b>	<b>6.717,42</b>	<b>4,5</b>	<b>3,9</b>
<b>Funcionamento, Organização e Gestão Internas</b>				<b>329.653,00</b>	<b>145.881,33</b>	<b>95.164,95</b>	<b>44,3</b>	<b>28,9</b>
<b>Funcionamento, Organização e Gestão Internas</b>				<b>294.034,00</b>	<b>128.982,25</b>	<b>85.650,80</b>	<b>43,9</b>	<b>29,1</b>
<b>FUNCIONAMENTO - POEFDs E POR</b>				<b>35.619,00</b>	<b>16.899,08</b>	<b>9.514,15</b>	<b>47,4</b>	<b>26,7</b>
<b>Funcionamento - POR</b>				<b>8.511,00</b>	<b>3.557,45</b>	<b>2.986,21</b>	<b>41,8</b>	<b>35,1</b>
<b>Funcionamento - POPH</b>				<b>27.108,00</b>	<b>13.341,63</b>	<b>6.527,94</b>	<b>49,2</b>	<b>24,1</b>
<b>RECURSOS HUMANOS</b>				<b>82.570,00</b>	<b>50.908,42</b>	<b>34.087,11</b>	<b>61,7</b>	<b>41,3</b>
<b>GESTÃO DE RECURSOS HUMANOS</b>				<b>77.470,00</b>	<b>50.636,97</b>	<b>33.899,30</b>	<b>65,4</b>	<b>43,8</b>
<b>Centros de Emprego</b>				<b>43.150,00</b>	<b>32.906,88</b>	<b>19.088,71</b>	<b>76,3</b>	<b>44,2</b>
<b>Centros de Formação Profissional</b>				<b>11.480,00</b>	<b>5.804,65</b>	<b>5.641,53</b>	<b>50,6</b>	<b>49,1</b>
<b>Centros de Reabilitação Profissional</b>				<b>0,00</b>	<b>0,00</b>	<b>0,00</b>		
<b>Serviços de Coordenação Central e Regional</b>				<b>22.000,00</b>	<b>11.085,44</b>	<b>9.013,12</b>	<b>50,4</b>	<b>41,0</b>
<b>POR</b>				<b>840,00</b>	<b>840,00</b>	<b>155,94</b>	<b>100,0</b>	<b>18,6</b>
<b>Pessoal Deslocado em Diversos Serviços</b>				<b>0,00</b>	<b>0,00</b>	<b>0,00</b>		
<b>DESENVOLVIMENTO DOS RECURSOS HUMANOS</b>				<b>1.100,00</b>	<b>44,65</b>	<b>44,65</b>	<b>4,1</b>	<b>4,1</b>
<b>Formação Interna - Acções</b>				<b>1.100,00</b>	<b>44,65</b>	<b>44,65</b>	<b>4,1</b>	<b>4,1</b>
<b>Acção Social</b>				<b>4.000,00</b>	<b>226,80</b>	<b>143,16</b>	<b>5,7</b>	<b>3,6</b>
<b>INFORMATIZAÇÃO</b>				<b>16.900,00</b>	<b>7.685,06</b>	<b>1.824,54</b>	<b>45,5</b>	<b>10,8</b>
<b>Hardware</b>				<b>7.280,00</b>	<b>337,80</b>	<b>154,80</b>	<b>4,6</b>	<b>2,1</b>
<b>Software</b>				<b>0,00</b>	<b>0,00</b>	<b>0,00</b>		
<b>Comunicação</b>				<b>7.120,00</b>	<b>5.720,00</b>	<b>42,48</b>	<b>80,3</b>	<b>0,6</b>
<b>Outros</b>				<b>2.500,00</b>	<b>1.627,26</b>	<b>1.627,26</b>	<b>65,1</b>	<b>65,1</b>
<b>INFORMAÇÃO CIENTÍFICA E DOCUMENTAÇÃO</b>				<b>2.000,00</b>	<b>382,50</b>	<b>382,50</b>	<b>19,1</b>	<b>19,1</b>
<b>INFORMAÇÃO CIENTÍFICA E DOCUMENTAÇÃO</b>				<b>2.000,00</b>	<b>382,50</b>	<b>382,50</b>	<b>19,1</b>	<b>19,1</b>
<b>Informação Científica e Técnica</b>				<b>2.000,00</b>	<b>382,50</b>	<b>382,50</b>	<b>19,1</b>	<b>19,1</b>
<b>Actividade Editorial</b>				<b>0,00</b>	<b>0,00</b>	<b>0,00</b>		
<b>Informação Interna</b>				<b>0,00</b>	<b>0,00</b>	<b>0,00</b>		
<b>GESTÃO DE CENTROS</b>				<b>2.423.352,00</b>	<b>2.013.964,79</b>	<b>1.070.181,79</b>	<b>83,1</b>	<b>44,2</b>
<b>Centros de Emprego</b>				<b>1.535.910,00</b>	<b>1.314.128,38</b>	<b>790.665,22</b>	<b>85,6</b>	<b>51,5</b>
<b>Centros de Formação Profissional</b>				<b>887.442,00</b>	<b>699.836,41</b>	<b>279.516,57</b>	<b>78,9</b>	<b>31,5</b>
<b>Centros de Reabilitação Profissional</b>				<b>0,00</b>	<b>0,00</b>	<b>0,00</b>		
<b>PROG 6 - OUTROS</b>				<b>0,00</b>	<b>0,00</b>	<b>0,00</b>		
<b>Restituições de Apoios Comunitários</b>				<b>0,00</b>	<b>0,00</b>	<b>0,00</b>		
<b>Constituição de Reserva</b>				<b>0,00</b>	<b>0,00</b>	<b>0,00</b>		
<b>ORGANISMO INTERMÉDIO</b>				<b>0,00</b>	<b>0,00</b>	<b>0,00</b>		
<b>TOTAL</b>				<b>26.534.968,00</b>	<b>17.971.404,09</b>	<b>9.366.828,26</b>	<b>67,7</b>	<b>35,3</b>

(\*) Número de pessoas envolvidas em componentes de medidas (ex.: majorações em ILE) cuja meta já está contemplada na medida principal.

(\*\*) A execução física destas medidas não é contabilizada em número de abrangidos ou pessoas apoiadas, pelo que não pode ser adicionada à execução das restantes medidas.

(1) Inclui a actividade realizada no âmbito das Iniciativas Locais de Emprego - Serviços de Apoio à Família

Metas e Execução Física Agregadas por:

Pessoas:	19.754	12.558
a) Informação e Orientação Profissional:		3.904
b) Estruturas:	5	4
c) Feiras:		
d) Cooperativas (Investimento):		
f) Prémios de Igualdade de Oportunidades		
g) Programa de Apoio à Iniciativa Privada (PAIPS)		

**SERVIÇOS CENTRAIS E CENTROS DE GESTÃO PARTICIPADA**
**EXECUÇÃO FÍSICA E FINANCEIRA**

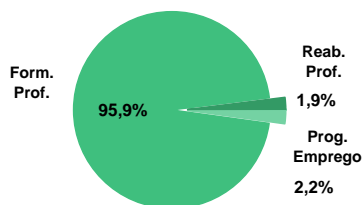
Valores acumulados a 31 de Agosto de 2009

ÁREAS DE INTERVENÇÃO	Execução Física			Execução Financeira (Un.: Euros)			
	Meta	Abrangidos	Grau Exec.	Dotação	Cabimento	Pagamento	Grau Exec.
<b>EMPREGO</b>	<b>38.729</b>	<b>1.758</b>	<b>4,5</b>	<b>141.420.345,00</b>	<b>16.125.241,28</b>	<b>14.625.241,28</b>	<b>10,3</b>
Programas de Emprego	38.729	1.758	4,5	141.395.345,00	16.125.241,28	14.625.241,28	10,3
Prod. de Instrumentos Téc. de Sup. à Actividade de Colocação				25.000,00	0,00	0,00	0,0
<b>FORMAÇÃO PROFISSIONAL</b>	<b>155.475</b>	<b>75.594</b>	<b>48,6</b>	<b>208.107.970,00</b>	<b>83.333.441,09</b>	<b>71.467.192,39</b>	<b>34,3</b>
<b>REABILITAÇÃO PROFISSIONAL</b>	<b>9.617</b>	<b>1.470</b>	<b>15,3</b>	<b>84.732.559,00</b>	<b>27.860.839,24</b>	<b>27.784.448,72</b>	<b>32,8</b>
<b>TOTAL</b>	<b>203.821</b>	<b>78.822</b>	<b>38,7</b>	<b>434.260.874,00</b>	<b>127.319.521,61</b>	<b>113.876.882,39</b>	<b>26,2</b>

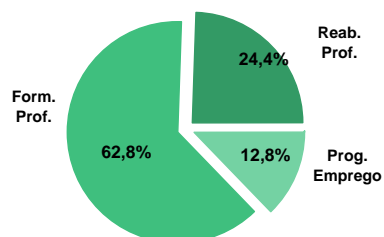
  

Informação e Orientação Profissional				300.000,00	78.103,83	74.880,00	25,0
--------------------------------------	--	--	--	------------	-----------	-----------	------

Abrangidos - Peso relativo



Pagamento - Peso relativo


**MEDIDAS / PROGRAMAS COM MAIOR PESO RELATIVO**

EXECUÇÃO FÍSICA	METAS	ABRANGIDOS	GRAU
Centros de Gestão Participada	106.795	70.028	65,6
Apoios à Contratação para Jovens	20.000	1.644	8,2
Programa Qualificação-Emprego	20.000	5.566	27,8
Ações em Coop. c/ Outras Entidades	20.000	0	0,0
Apoios à Cont. p/ Adultos e Púb. Específicos	12.000	114	1,0
Formação para Activos	5.000	0	0,0
Centros de Gestão Particip. - Reabilitação	3.682	1.470	39,9
Sistema de Incentivos	3.000	0	0,0
Cursos Educação e Formação de Adultos	2.050	0	0,0
Desp.Conj.MAI/MTSS - Prev. Fogos Florest.	1.500	0	0,0

EXECUÇÃO FINANCEIRA	DOTAÇÃO	CABIMENTO	PAGAMENTO	GRAU PAGAM
Centros de Gestão Participada	95.937.041,00	57.198.714,27	57.198.714,27	59,6
Programa Qualificação-Emprego	70.000.000,00	17.729.173,59	6.705.719,30	9,6
Sistema de Incentivos	45.000.000,00	0,00	0,00	0,0
Apoios à Contratação para Jovens	39.995.575,00	1.492.237,00	1.492.237,00	3,7
Apoios à Cont. p/ Adultos e Púb. Específicos	24.000.000,00	60.000,00	60.000,00	0,3
Programas Ocupacionais - Subsidiados	17.200.000,00	11.296.094,19	11.296.094,19	65,7
Ações em Coop. c/ Outras Entidades	13.546.000,00	8.254.468,40	7.522.255,05	55,5
Centros de Gestão Particip. - Reabilitação	7.198.992,00	5.380.773,00	5.380.773,00	74,7
Sist. Aprendizagem - Entidades Externas	7.124.549,00	0,00	0,00	0,0
Formação Modular	6.076.817,00	0,00	0,00	0,0

PROGRAMAS DE EMPREGO	Execução Física			Execução Financeira (Un.: Euros)			
	Meta	Abrangidos	Grau Exec.	Dotação	Cabimento	Pagamento	Grau Exec.
<b>PROGRAMAS DE FORMAÇÃO E EMPREGO</b>	<b>200</b>		<b>0,0</b>	<b>4.250.000,00</b>	<b>3.200.000,00</b>	<b>1.700.000,00</b>	<b>40,0</b>
Bolsas de Formação da Iniciativa do Trabalhador				0,00	0,00	0,00	
Estágios Profissionais - Port. 268/1997				0,00	0,00	0,00	
Estágios Profissionais para Luso Descendentes				0,00	0,00	0,00	
Estágios Profissionais - INOV-ART	200		0,0	4.250.000,00	3.200.000,00	1.700.000,00	40,0
Estágios Profissionais - PECSRL				0,00	0,00	0,00	
Estágios Profissionais - INOV-JOVEM				0,00	0,00	0,00	
Estágios Profissionais				0,00	0,00	0,00	
Estágios Qualificação-Emprego				0,00	0,00	0,00	
<b>CRIAÇÃO DE EMPREGO E EMPRESAS</b>	<b>35.895</b>	<b>1.758</b>	<b>4,9</b>	<b>114.526.631,00</b>	<b>1.567.237,00</b>	<b>1.567.237,00</b>	<b>1,4</b>
(1) (*) Programa de Estímulo à Oferta de Emprego - Investimento				4.139.689,00	0,00	0,00	0,0
(1) ILE - Criação de Postos de Trabalho	530		0,0	993.064,00	0,00	0,00	0,0
(1) (*) ILE - Majorações				0,00	0,00	0,00	
APE - Criação de Postos de Trabalho				0,00	0,00	0,00	
(*) APE - Majorações				0,00	0,00	0,00	
Apoios à Contratação				0,00	0,00	0,00	
(*) Apoios à Contratação - Majorações				0,00	0,00	0,00	
(**) Prémio de Igualdade de Oportunidades - Majorações				0,00	0,00	0,00	
Apoio à Conversão de Contratos				0,00	0,00	0,00	
Prémio de Colocação				0,00	0,00	0,00	
Apoios à Contratação para Jovens	20.000	1.644	8,2	39.995.575,00	1.492.237,00	1.492.237,00	3,7
Apoios à Cont. para Adultos e Públicos Esp.	12.000	114	1,0	24.000.000,00	60.000,00	60.000,00	0,3
Sistema de Incentivos	3.000		0,0	45.000.000,00	0,00	0,00	0,0
Promoção do Artesanato - Artesãos	300		0,0	90.218,00	15.000,00	15.000,00	16,6
PRODESCOOP - Cooperativas - Criação de Postos de Trabalho	65		0,0	308.085,00	0,00	0,00	0,0
<b>MERCADO SOCIAL DE EMPREGO</b>	<b>1.800</b>		<b>0,0</b>	<b>19.329.247,00</b>	<b>11.296.094,19</b>	<b>11.296.094,19</b>	
(*) Empresas de Inserção - Investimento				0,00	0,00	0,00	
Empresas de Inserção - Profissionalização				0,00	0,00	0,00	
(*) Empresas de Inserção - Formação				0,00	0,00	0,00	
Empresas de Inserção - Prémio Integração				0,00	0,00	0,00	
Programas Ocupacionais - Carenciados				0,00	0,00	0,00	
Programas Ocupacionais - Subsidiados				17.200.000,00	11.296.094,19	11.296.094,19	65,7
Contrato Emprego Inserção				0,00	0,00	0,00	
Contrato Emprego Inserção +				0,00	0,00	0,00	
(**) Programa de Apoio à Iniciativa Privada (PAIPS)				0,00	0,00	0,00	
Despacho Conjunto MSST/MC - Prog. Cultura Emprego	300		0,0	1.100.000,00	0,00	0,00	0,0
Despacho Conjunto MAI/MTSS - Prevenção de Fogos Florestais	1.500		0,0	1.029.247,00	0,00	0,00	0,0
<b>OUTRAS MEDIDAS DE PROMOÇÃO DO EMPREGO</b>	<b>834</b>		<b>0,0</b>	<b>2.007.368,00</b>	<b>61.910,09</b>	<b>61.910,09</b>	<b>3,1</b>
FUNDO DE AJUSTAMENTO À GLOBALIZAÇÃO - FEG	450		0,0	175.600,00	0,00	0,00	0,0
Apoios a Novos Empreendedores				0,00	0,00	0,00	
Apoios à Inserção	220		0,0	56.600,00	0,00	0,00	0,0
Apoio ao Empreendedorismo	50		0,0	11.000,00	0,00	0,00	0,0
Planos de Integração	150		0,0	86.000,00	0,00	0,00	0,0
Bolsa de Formação	30		0,0	22.000,00	0,00	0,00	0,0
Formação de Animadores de UNIVAS e Clubes de Emprego	10		0,0	5.000,00	0,00	0,00	0,0
<b>PLANOS REGIONAIS DE EMPREGO, REDES E PACTOS</b>				<b>0,00</b>	<b>0,00</b>	<b>0,00</b>	
Prog. de Promoção de Emprego p/ Distrito Porto - PROPEP				0,00	0,00	0,00	
Plano de Intervenção p/ Vales do Ave e Cávado - PIAVE				0,00	0,00	0,00	
<b>PROGRAMA VIDA - EMPREGO</b>	<b>374</b>		<b>0,0</b>	<b>1.826.768,00</b>	<b>61.910,09</b>	<b>61.910,09</b>	<b>3,4</b>
Despesas com Pessoal				508.556,00	61.910,09	61.910,09	12,2
Funcionamento - Agências Regionais				0,00	0,00	0,00	
Mediação para a Formação e o Emprego				0,00	0,00	0,00	
Estágios de Integração Sócio-Profissional	205		0,0	617.158,00	0,00	0,00	0,0
Prémio de Integração Sócio-Profissional				0,00	0,00	0,00	
Apoios ao Emprego	169		0,0	683.854,00	0,00	0,00	0,0
Apoios ao Auto-Emprego				0,00	0,00	0,00	
Formação de Agentes do Programa Vida - Emprego				17.200,00	0,00	0,00	0,0
<b>ESTRUTURAS E OUTROS APOIOS PARA PROMOÇÃO DO EMPREGO</b>	<b>-</b>	<b>-</b>		<b>1.282.099,00</b>	<b>0,00</b>	<b>0,00</b>	<b>0,0</b>
(**) Promoção do Artesanato - Feiras	95		0,0	253.536,00	0,00	0,00	0,0
(**) PRODESCOOP - Cooperativas - Investimento	59		0,0	971.063,00	0,00	0,00	0,0
<b>PROM. DE EST. E SERV. DE AP. À INSERÇÃO PROFISSIONAL</b>	<b>-</b>	<b>-</b>	<b>-</b>	<b>57.500,00</b>	<b>0,00</b>	<b>0,00</b>	<b>0,0</b>
(**) Unidades de Inserção na Vida Activa (UNIVAS)				0,00	0,00	0,00	
(**) Clubes de Emprego				0,00	0,00	0,00	
(**) GIP - Gabinetes de Inserção Profissional	25		0,0	57.500,00	0,00	0,00	0,0
<b>TOTAL</b>	<b>38.729</b>	<b>1.758</b>	<b>4,5</b>	<b>141.395.345,00</b>	<b>16.125.241,28</b>	<b>14.625.241,28</b>	<b>10,3</b>

(\*) Número de pessoas envolvidas em componentes de medidas (ex.: majorações em ILE) cuja meta já está contemplada na medida principal.

(\*\*) A execução física destas medidas não é contabilizada em número de abrangidos ou pessoas apoiadas, pelo que não pode ser adicionada à execução das restantes medidas.

(1) Inclui a actividade realizada no âmbito das Iniciativas Locais de Emprego - Serviços de Apoio à Família

FORMAÇÃO PROFISSIONAL	Execução Física			Execução Financeira (Un.: Euros)			
	Meta	Abrangidos	Grau Exec.	Dotação	Cabimento	Pagamento	Grau Exec.
Sistema de Aprendizagem - Gestão Directa				6.055.197,00	0,00	0,00	0,0
Sistema de Aprendizagem - Entidades Externas				7.124.549,00	0,00	0,00	0,0
Sistema de Aprendizagem - Saldos				0,00	0,00	0,00	
Cursos de Educação e Formação de Jovens				0,00	0,00	0,00	
Cursos de Especialização Tecnológica				0,00	0,00	0,00	
Cláusula de Formação	430		0,0	1.500.000,00	0,00	0,00	0,0
Reconhecimento e Validação de Competências				4.935.820,00	0,00	0,00	0,0
Portugal Acolhe				0,00	0,00	0,00	
Programa Qualificação-Emprego	20.000	5.566	27,8	70.000.000,00	17.729.173,59	6.705.719,30	9,6
Formação Modular				6.076.817,00	0,00	0,00	0,0
Formação Profissional para Desempregados				0,00	0,00	0,00	
Formação para Activos	5.000		0,0	232.855,00	0,00	0,00	0,0
Cursos de Educação e Formação de Adultos				0,00	0,00	0,00	
Formação de Formadores	1.200		0,0	229.446,00	151.084,83	40.503,77	17,7
Formação Especial				0,00	0,00	0,00	
Formação para a Inclusão	2.050		0,0	2.470.245,00	0,00	0,00	0,0
<b>IEFP, I.P. (Centros de Emprego + Centros de Form. Prof. de Gestão Directa)</b>	<b>28.680</b>	<b>5.566</b>	<b>19,4</b>	<b>98.624.929,00</b>	<b>17.880.258,42</b>	<b>6.746.223,07</b>	<b>6,8</b>
Centros de Gestão Participada	106.795	70.028	65,6	95.937.041,00	57.198.714,27	57.198.714,27	59,6
Ações em Cooperação com Outras Entidades	20.000		0,0	13.546.000,00	8.254.468,40	7.522.255,05	55,5
<b>TOTAL</b>	<b>155.475</b>	<b>75.594</b>	<b>48,6</b>	<b>208.107.970,00</b>	<b>83.333.441,09</b>	<b>71.467.192,39</b>	<b>34,3</b>

REABILITAÇÃO PROFISSIONAL DE PESSOAS COM DEFICIÊNCIA	Execução Física			Execução Financeira (Un.: Euros)			
	Meta	Abrangidos	Grau Exec.	Dotação	Cabimento	Pagamento	Grau Exec.
Aval. e Orientação Prof. de Pessoas com Deficiência	1.215		0,0	542.222,00	0,00	0,00	0,0
Pré-Profissionalização				0,00	0,00	0,00	
Form. para Pessoas com Deficiência - Ações em Cooperação	1.420		0,0	21.956,00	0,00	0,00	0,0
Readaptação ao Trabalho				19.000,00	0,00	0,00	0,0
Incentivos ao Emp. de Pess. com Deficiência				0,00	0,00	0,00	
Apoio a Actividades Independentes				0,00	0,00	0,00	
Emprego Protegido - Cent. de Emp. Protegido				340.000,00	0,00	0,00	0,0
Emprego Protegido - Enclaves				0,00	0,00	0,00	
Prémio de Mérito				150.000,00	58.828,49	5.017,72	3,3
Apoio à Colocação e Acompanhamento Pós - Colocação				0,00	0,00	0,00	
OED Lisboa				150.000,00	112.317,39	89.737,64	59,8
Ajudas Técnicas e Triciclos	300		0,0	850.000,00	305.452,42	305.452,42	35,9
Apoio à Construção e Recup. de Equip. e ao seu Funcionamento				30.000,00	0,00	0,00	0,0
Centros e Unidades de Reabilitação Profissional				364.447,00	0,00	0,00	0,0
Centros de Gestão Participada - Reabilitação	3.682	1.470	39,9	7.198.992,00	5.380.773,00	5.380.773,00	74,7
<b>TOTAL</b>	<b>9.617</b>	<b>1.470</b>	<b>15,3</b>	<b>84.732.559,00</b>	<b>27.860.839,24</b>	<b>27.784.448,72</b>	<b>32,8</b>

SERVIÇOS CENTRAIS E CGP			EXECUÇÃO FÍSICA E FINANCEIRA POR PROGRAMA E POR MEDIDA			Valores acumulados a 31 de Agosto de 2009			Página 1/3		
DESIGNAÇÃO DA DESPESA				Execução Física			Execução Financeira (Un.: Euros)				
				Meta a)	Abrangidos b)	Grau Exec. b) / a)	Dotação a)	Cabimento b)	Pagamento c)	Grau Exec. b) / a)	Grau Exec. c) / a)
PROG. 1 - INTERV.ESTRUT. NOS DOMÍNIOS DO EMPREGO E DA FORM. PROF.				189.980	77.352	40,7	325.819.555,00	88.100.678,09	74.734.429,39	27,0	22,9
PROMOÇÃO DA EMPREGABILIDADE E DO EMPREGO				25.630	5.566	21,7	100.175.238,00	20.929.173,59	8.405.719,30	20,9	8,4
PROM. A FORM. QUALIFICANTE E A TRANSIÇÃO P/A VIDA ACTIVA							13.179.746,00	0,00	0,00	0,0	0,0
Sistema de Aprendizagem - Gestão Directa							6.055.197,00	0,00	0,00	0,0	0,0
Sistema de Aprendizagem - Entidades Externas							7.124.549,00	0,00	0,00	0,0	0,0
Sistema de Aprendizagem - Saldos							0,00	0,00	0,00		
Cursos de Educação e Formação de Jovens							0,00	0,00	0,00		
Cursos de Especialização Tecnológica							0,00	0,00	0,00		
FORMAÇÃO AO LONGO DA VIDA E ADAPTABILIDADE				25.430	5.566	21,9	82.745.492,00	17.729.173,59	6.705.719,30	21,4	8,1
Bolsas de Formação da Iniciativa do Trabalhador							0,00	0,00	0,00		
Cláusula de Formação				430		0,0	1.500.000,00	0,00	0,00	0,0	0,0
Reconhecimento e Validação de Competências							4.935.820,00	0,00	0,00	0,0	0,0
Portugal Acolhe							0,00	0,00	0,00		
Formação Modular							6.076.817,00	0,00	0,00	0,0	0,0
Formação para Activos				5.000		0,0	232.855,00	0,00	0,00	0,0	0,0
Programa Qualificação-Emprego				20.000	5.566	27,8	70.000.000,00	17.729.173,59	6.705.719,30	25,3	9,6
QUALIFICAÇÃO E INSERÇÃO PROF. PARA DESEMPREGADOS				200		0,0	4.250.000,00	3.200.000,00	1.700.000,00	75,3	40,0
Formação Profissional para Desempregados							0,00	0,00	0,00		
Cursos de Educação e Formação de Adultos							0,00	0,00	0,00		
Estágios Profissionais - Port. 268/1997							0,00	0,00	0,00		
Estágios Profissionais para Luso Descendentes							0,00	0,00	0,00		
Estágios Profissionais - INOV-ART				200		0,0	4.250.000,00	3.200.000,00	1.700.000,00	75,3	40,0
Estágios Profissionais							0,00	0,00	0,00		
Estágios Profissionais - Qualificação Emprego							0,00	0,00	0,00		
PROG. EMPREGO PARA A COMUNICAÇÃO SOCIAL REGIONAL E LOCAL - PECSRL							0,00	0,00	0,00		
Estágios Profissionais - PECSRL							0,00	0,00	0,00		
PROGRAMA INOV-JOVEM							0,00	0,00	0,00		
Estágios Profissionais - INOV-JOVEM							0,00	0,00	0,00		
APOIO À CRIAÇÃO DE EMP. NO ÂMBITO DO DESENV. LOCAL E DA ECON. SOCIAL				36.345	1.758	4,8	115.926.830,00	1.567.237,00	1.567.237,00	1,4	1,4
APOIO AO INVEST. EM INIC. LOCAIS CRIADORAS DE EMPREGO							4.139.689,00	0,00	0,00	0,0	0,0
(1) (*) Programa de Estímulo à Oferta de Emprego - Investimento							4.139.689,00	0,00	0,00	0,0	0,0
PROGRAMA DE ESTÍMULO À OFERTA DE EMPREGO				530		0,0	993.064,00	0,00	0,00	0,0	0,0
(1) (*) ILE - Criação de Postos de Trabalho				530		0,0	993.064,00	0,00	0,00	0,0	0,0
(1) (*) ILE - Majorações							0,00	0,00	0,00		
CPE - Criação de Postos de Trabalho							0,00	0,00	0,00		
(*) CPE - Majorações							0,00	0,00	0,00		
Apoios à Contratação							0,00	0,00	0,00		
(*) Apoios à Contratação - Majorações							0,00	0,00	0,00		
f) (**) Prémio de Igualdade de Oportunidades - Majorações							0,00	0,00	0,00		
Apoio à Conversão de Contratos							0,00	0,00	0,00		
APOIO À INT. NO MERCADO DE TRABALHO				35.000	1.758	5,0	108.995.575,00	1.552.237,00	1.552.237,00	1,4	1,4
Prémio de Colocação							0,00	0,00	0,00		
Apoios à Contratação para Jovens				20.000	1.644	8,2	39.995.575,00	1.492.237,00	1.492.237,00	3,7	3,7
Apoios a Contratação para Adultos e Públicos Específicos				12.000	114	1,0	24.000.000,00	60.000,00	60.000,00	0,3	0,3
Sistema de Incentivos				3.000		0,0	45.000.000,00	0,00	0,00	0,0	0,0
APOIOS À PROMOÇÃO DO ARTESANATO				300		0,0	343.754,00	15.000,00	15.000,00	4,4	4,4
Promoção do Artesanato - Artesãos				300		0,0	90.218,00	15.000,00	15.000,00	16,6	16,6
c) Promoção do Artesanato - Feiras				95		0,0	253.536,00	0,00	0,00	0,0	0,0
APOIO AO DESENVOLVIMENTO COOPERATIVO				65		0,0	1.279.148,00	0,00	0,00	0,0	0,0
d) PRODESCOOP - Cooperativas - Investimento				59		0,0	971.063,00	0,00	0,00	0,0	0,0
PRODESCOOP - Cooperativas - Criação de Postos de Trabalho				65		0,0	308.085,00	0,00	0,00	0,0	0,0
FUNDO EUROPEU DE AJUSTAMENTO À GLOBALIZAÇÃO - FEG				450		0,0	175.600,00	0,00	0,00	0,0	0,0
Apoios a Novos Empreendedores							0,00	0,00	0,00		
Apoio à Inserção				220		0,0	56.600,00	0,00	0,00	0,0	0,0
Apoio ao Empreendedorismo				50		0,0	11.000,00	0,00	0,00	0,0	0,0
Planos de Integração				150		0,0	86.000,00	0,00	0,00	0,0	0,0
Bolsa de Formação				30		0,0	22.000,00	0,00	0,00	0,0	0,0
FORMAÇÃO DE AGENTES DA POLÍTICA DE EMPREGO				1.210		0,0	234.446,00	151.084,83	40.503,77	64,4	17,3
FORMAÇÃO DE AGENTES DA POLÍTICA DE EMPREGO				1.210		0,0	234.446,00	151.084,83	40.503,77	64,4	17,3
Formação de Formadores				1.200		0,0	229.446,00	151.084,83	40.503,77	65,8	17,7
Formação de Animadores de UNIVAS e Clubes de Emprego				10		0,0	5.000,00	0,00	0,00	0,0	0,0
ACÇÕES EM COOPERAÇÃO				126.795	70.028	55,2	109.483.041,00	65.453.182,67	64.720.969,32	59,8	59,1
Centros de Gestão Participada				106.795	70.028	65,6	95.937.041,00	57.198.714,27	57.198.714,27	59,6	59,6
Acções em Cooperação com Outras Entidades				20.000		0,0	13.546.000,00	8.254.468,40	7.522.255,05	60,9	55,5
PLANOS REGIONAIS DE EMPREGO, REDES E PACTOS							0,00	0,00	0,00		
PLANOS REGIONAIS DE EMPREGO, REDES E PACTOS							0,00	0,00	0,00		
Prog. de Promoção de Emprego p/ Distrito Porto - PROPEP							0,00	0,00	0,00		
Plano de Intervenção p/ Vales do Ave e Cávado - PIAVE							0,00	0,00	0,00		

SERVIÇOS CENTRAIS E CGP			EXECUÇÃO FÍSICA E FINANCEIRA POR PROGRAMA E POR MEDIDA			Valores acumulados a 31 de Agosto de 2009			Página 2/3		
DESIGNAÇÃO DA DESPESA				Execução Física			Execução Financeira (Un.: Euros)				
				Meta a)	Abrangidos b)	Grau Exec. b) / a)	Dotação a)	Cabimento b)	Pagamento c)	Grau Exec. b) / a)	Grau Exec. c) / a)
PROG. 2 - INTEGRAÇÃO ECON. E SOCIAL DOS GRUPOS SOCIAIS DESFAV.				10.841	1.470	13,6	33.292.877,00	17.215.375,58	17.138.985,06	51,7	51,5
PROMOVER O EMP. E A EMPREGABILIDADE DOS GRUPOS PART. DESFAVORECIDOS				10.841	1.470	13,6	33.292.877,00	17.215.375,58	17.138.985,06	51,7	51,5
ACÇÕES DE DESENV.PESSOAL E PROF. PESSOAS C/DEFICIÊNCIA				2.635		0,0	583.178,00	0,00	0,00	0,0	0,0
Aval. e Orientação Prof. de Pessoas com Deficiência				1.215		0,0	542.222,00	0,00	0,00	0,0	0,0
Pré-Profissionalização							0,00	0,00	0,00		
Form. para Pessoas com Deficiência - Acções em Cooperação				1.420		0,0	21.956,00	0,00	0,00	0,0	0,0
Readaptação ao Trabalho							19.000,00	0,00	0,00	0,0	0,0
APOIOS AO EMPREGO E À CONTRATAÇÃO PESSOAS C/DEFICIÊNCIA				300		0,0	1.490.000,00	476.598,30	400.207,78	32,0	26,9
Incentivos ao Emp. de Pess. com Deficiência							0,00	0,00	0,00		
Apoio a Actividades Independentes							0,00	0,00	0,00		
Emprego Protegido - Cent. de Emp. Protegido							340.000,00	0,00	0,00	0,0	0,0
Emprego Protegido - Enclaves							0,00	0,00	0,00		
Prémio de Mérito							150.000,00	58.828,49	5.017,72	39,2	3,3
Apoio à Colocação e Acompanhamento Pós - Colocação							0,00	0,00	0,00		
OED Lisboa							150.000,00	112.317,39	89.737,64	74,9	59,8
Ajudas Técnicas e Triciclos				300		0,0	850.000,00	305.452,42	305.452,42	35,9	35,9
ACÇÕES DE FORM. PROF. DE GRUPOS DESFAVORECIDOS				2.050		0,0	2.470.245,00	0,00	0,00	0,0	0,0
Formação Especial							0,00	0,00	0,00		
Formação para a Inclusão				2.050		0,0	2.470.245,00	0,00	0,00	0,0	0,0
PROGRAMA VIDA - EMPREGO				374		0,0	1.826.768,00	61.910,09	61.910,09	3,4	3,4
Despesas com Pessoal							508.556,00	61.910,09	61.910,09	12,2	12,2
Funcionamento - Agências Regionais							0,00	0,00	0,00		
Mediação para a Formação e o Emprego							0,00	0,00	0,00		
Estágios de Integração Sócio-Profissional				205		0,0	617.158,00	0,00	0,00	0,0	0,0
Prémio de Integração Sócio-Profissional							0,00	0,00	0,00		
Apoios ao Emprego				169		0,0	683.854,00	0,00	0,00	0,0	0,0
Apoios ao Auto-Emprego							0,00	0,00	0,00		
Formação de Agentes do Programa Vida - Emprego							17.200,00	0,00	0,00	0,0	0,0
DESENV. A REDE DE EQUIP. E SERV. DE PROMOÇÃO E DESENV.SOCIAL							394.447,00	0,00	0,00	0,0	0,0
Apoio à Construção e Recup. de Equip. e ao seu Funcionamento							30.000,00	0,00	0,00	0,0	0,0
Centros e Unidades de Reabilitação Profissional							364.447,00	0,00	0,00	0,0	0,0
DINAMIZAÇÃO E PROMOÇÃO DO MERCADO SOCIAL DE EMPREGO				1.800		0,0	19.329.247,00	11.296.094,19	11.296.094,19	58,4	58,4
(*) Empresas de Inserção - Investimento							0,00	0,00	0,00		
Empresas de Inserção - Profissionalização							0,00	0,00	0,00		
(*) Empresas de Inserção - Formação							0,00	0,00	0,00		
Empresas de Inserção - Prémio Integração							0,00	0,00	0,00		
Programas Ocupacionais - Carenciados							0,00	0,00	0,00		
Programas Ocupacionais - Subsidiados							17.200.000,00	11.296.094,19	11.296.094,19	65,7	65,7
g) (**) Programa de Apoio à Iniciativa Privada (PAIPS)							0,00	0,00	0,00		
Despacho Conjunto MSST/MC - Prog. Cultura Emprego				300		0,0	1.100.000,00	0,00	0,00	0,0	0,0
Despacho Conjunto MAI/MTSS - Prevenção de Fogos Florestais				1.500		0,0	1.029.247,00	0,00	0,00	0,0	0,0
Contrato Emprego Inserção							0,00	0,00	0,00		
Contrato Emprego Inserção +							0,00	0,00	0,00		
Centros de Gestão Participada - Reabilitação				3.682	1.470	39,9	7.198.992,00	5.380.773,00	5.380.773,00	74,7	74,7
PROG. 3 - INTERV. PARA A ORG.E GESTÃO DO MERC EMP.E DA FORM. PROF.							8.927.734,00	3.032.893,69	762.170,34	34,0	8,5
DESENV. E MODERNIZAÇÃO DAS ESTRUTURAS E SERV. DE APOIO AO EMP. E FORM.							2.283.152,00	814.393,62	317.475,56	35,7	13,9
PROM. DE EST. E SERV. DE AP. À INSERÇÃO PROFISSIONAL							57.500,00	0,00	0,00	0,0	0,0
b) Unidades de Inserção na Vida Activa (UNIVAS)							0,00	0,00	0,00		
b) Clubes de Emprego							0,00	0,00	0,00		
b) (**) GIP - Gabinetes de Inserção Profissional				25		0,0	57.500,00	0,00	0,00	0,0	0,0
a) Informação e Orientação Profissional							300.000,00	78.103,83	74.880,00	26,0	25,0
Certificação Profissional							127.500,00	37.775,60	22.027,26	29,6	17,3
Estudos e Investigação							385.000,00	236.560,87	28.089,72	61,4	7,3
Processos e Métodos Didácticos							396.670,00	168.231,33	106.048,02	42,4	26,7
Observatório do Emprego e Formação							326.500,00	22.268,07	20.073,92	6,8	6,1
Regime Prest. Desemp. - DL nº220 de 03/11/2006							689.982,00	271.453,92	66.356,64	39,3	9,6
COLOCAÇÃO							263.500,00	33.678,79	25.719,46	12,8	9,8
Prod. de Instrumentos Téc. de Sup. à Actividade de Colocação							25.000,00	0,00	0,00	0,0	0,0
COLOCAÇÃO EXTERNA							238.500,00	33.678,79	25.719,46	14,1	10,8
Rede Eures							238.500,00	33.678,79	25.719,46	14,1	10,8
PRESTAÇÕES TÉCNICAS - METODOLOGIA PNE							306.082,00	0,00	0,00	0,0	0,0
INSERJOVEM							100.576,00	0,00	0,00	0,0	0,0
REAGE							205.506,00	0,00	0,00	0,0	0,0
MODERNIZAÇÃO DO SERVIÇO PÚBLICO DE EMPREGO							6.075.000,00	2.184.821,28	418.975,32	36,0	6,9
Modern. do SPE: Proj. LSE (Livre Serv. P/ Emprego)							6.075.000,00	2.184.821,28	418.975,32	36,0	6,9
PROG. 4 - RELAÇÕES C/EXTERIOR E ARTICULAÇÃO COM OUTRAS ENTIDADES							21.933.856,00	14.366.207,25	11.185.361,06	65,5	51,0
ACÇÕES CONJUNTAS COM OUTRAS ENTIDADES							14.762.664,00	11.028.951,17	8.713.949,59	74,7	59,0
Diálogo Social							600.000,00	357.285,07	348.802,35	59,5	58,1
Participação em Programas Comunitários							71.449,00	0,00	0,00	0,0	0,0
OUTRAS ACÇÕES CONJUNTAS COM OUTRAS ENTIDADES							1.292.247,00	646.992,35	502.722,97	50,1	38,9
Concursos Diversos							360.247,00	251.583,78	140.314,40	69,8	38,9
Cooperação IEFPP, I.P. / Secretariado Nacional de Reabilitação							292.000,00	95.000,00	95.000,00	32,5	32,5
Pré-Reforma							0,00	0,00	0,00		
Outras Acções							640.000,00	300.408,57	267.408,57	46,9	41,8



DESIGNAÇÃO DA DESPESA	Execução Física			Execução Financeira (Un.: Euros)				
	Meta a)	Abrangidos b)	Grau Exec. b) / a)	Dotação a)	Cabimento b)	Pagamento c)	Grau Exec. b) / a)	Grau Exec. c) / a)
<b>COOPERAÇÃO INSTITUCIONAL</b>				<b>12.798.968,00</b>	<b>10.024.673,75</b>	<b>7.862.424,27</b>	<b>78,3</b>	<b>61,4</b>
Comissão para a Igualdade no Trabalho e no Emprego (CITE)				1.641.162,00	645.279,35	584.569,13	39,3	35,6
Serviços Sociais do MSST				557.838,00	557.838,00	371.892,00	100,0	66,7
Prog. p/a Promoção dos Ofic.e das Micro Emp. Artesanais (PPART)				0,00	0,00	0,00		
Agência Nacional Sócrates e Leonardo da Vinci				607.300,00	607.300,00	303.650,00	100,0	50,0
Instituto de Gestão do Fundo Social Europeu (IGFSE)				1.244.422,00	1.244.422,00	1.244.422,00	100,0	100,0
Outros Serviços				1.161.425,00	791.308,36	731.716,20	68,1	63,0
Alto Comissariado p/Imigração e Minorias Étnicas				4.300.000,00	4.300.000,00	2.866.664,00	100,0	66,7
Prog. de Prevenção e Eliminação da Exploração do Trabalho Infantil (PETI)				2.710.150,00	1.624.763,22	1.586.694,29	60,0	58,5
Programa de Iniciativa Comunitária (PIC) EQUAL				576.671,00	253.762,82	172.816,65	44,0	30,0
<b>RELAÇÕES PÚBLICAS</b>				<b>2.600.000,00</b>	<b>2.290.617,61</b>	<b>1.638.432,83</b>	<b>88,1</b>	<b>63,0</b>
<b>Informação para o Exterior</b>				<b>2.000.000,00</b>	<b>1.882.103,51</b>	<b>1.268.966,33</b>	<b>94,1</b>	<b>63,4</b>
<b>Relação Directa com os Utentes</b>				<b>600.000,00</b>	<b>408.514,10</b>	<b>369.466,50</b>	<b>68,1</b>	<b>61,6</b>
<b>RELAÇÕES INTERNACIONAIS</b>				<b>4.571.192,00</b>	<b>1.046.638,47</b>	<b>832.978,64</b>	<b>22,9</b>	<b>18,2</b>
<b>Organizações Internacionais</b>				<b>260.000,00</b>	<b>226.105,72</b>	<b>225.839,99</b>	<b>87,0</b>	<b>86,9</b>
<b>COOPERAÇÃO BILATERAL C/ PALOPS</b>				<b>3.997.435,00</b>	<b>796.088,15</b>	<b>582.694,05</b>	<b>19,9</b>	<b>14,6</b>
<b>Cooperação Bilateral com Outros Países e Outras Actividades</b>				<b>313.757,00</b>	<b>24.444,60</b>	<b>24.444,60</b>	<b>7,8</b>	<b>7,8</b>
<b>PROG. 5 - GESTÃO E ORGANIZAÇÃO INTERNA</b>				<b>180.601.074,00</b>	<b>100.513.044,00</b>	<b>83.386.530,18</b>	<b>55,7</b>	<b>46,2</b>
<b>INFRA-ESTRUTURAS FÍSICAS</b>				<b>29.673.443,00</b>	<b>11.388.926,44</b>	<b>4.750.714,05</b>	<b>38,4</b>	<b>16,0</b>
<b>Centros de Emprego</b>				<b>8.569.382,00</b>	<b>3.048.604,25</b>	<b>501.781,69</b>	<b>35,6</b>	<b>5,9</b>
<b>Centros de Formação Profissional de Gestão Directa</b>				<b>10.414.339,00</b>	<b>3.247.454,86</b>	<b>531.040,78</b>	<b>31,2</b>	<b>5,1</b>
<b>Centros de Formação Profissional de Gestão Participada</b>				<b>6.948.842,00</b>	<b>3.427.026,33</b>	<b>3.342.325,44</b>	<b>49,3</b>	<b>48,1</b>
<b>Centro de Reabilitação Profissional de Gestão Directa</b>				<b>0,00</b>	<b>0,00</b>	<b>0,00</b>		
<b>Centro de Reabilitação Profissional de Gestão Participada</b>				<b>612.650,00</b>	<b>194.752,00</b>	<b>194.752,00</b>	<b>31,8</b>	<b>31,8</b>
<b>Serviços de Coordenação Central e Regional</b>				<b>2.408.780,00</b>	<b>1.462.689,00</b>	<b>180.814,14</b>	<b>60,7</b>	<b>7,5</b>
<b>OUTRAS INFRA-ESTRUTURAS FÍSICAS</b>				<b>719.450,00</b>	<b>8.400,00</b>	<b>0,00</b>	<b>1,2</b>	<b>0,0</b>
<b>Pólos de Formação</b>				<b>719.450,00</b>	<b>8.400,00</b>	<b>0,00</b>	<b>1,2</b>	<b>0,0</b>
<b>Funcionamento, Organização e Gestão Internas</b>				<b>10.393.534,00</b>	<b>6.053.457,45</b>	<b>3.474.760,33</b>	<b>58,2</b>	<b>33,4</b>
<b>Funcionamento, Organização e Gestão Internas</b>				<b>9.806.593,00</b>	<b>5.788.858,47</b>	<b>3.258.010,11</b>	<b>59,0</b>	<b>33,2</b>
<b>FUNCIONAMENTO - POEFDs E POR</b>				<b>586.941,00</b>	<b>264.598,98</b>	<b>216.750,22</b>	<b>45,1</b>	<b>36,9</b>
<b>Funcionamento - POR</b>				<b>0,00</b>	<b>0,00</b>	<b>0,00</b>		
<b>Funcionamento - POPH</b>				<b>586.941,00</b>	<b>264.598,98</b>	<b>216.750,22</b>	<b>45,1</b>	<b>36,9</b>
<b>RECURSOS HUMANOS</b>				<b>126.982.860,00</b>	<b>72.539.619,42</b>	<b>70.869.686,00</b>	<b>57,1</b>	<b>55,8</b>
<b>GESTÃO DE RECURSOS HUMANOS</b>				<b>125.689.770,00</b>	<b>72.135.254,87</b>	<b>70.735.765,00</b>	<b>57,4</b>	<b>56,3</b>
<b>Centros de Emprego</b>				<b>51.976.175,00</b>	<b>28.718.120,38</b>	<b>28.550.369,02</b>	<b>55,3</b>	<b>54,9</b>
<b>Centros de Formação Profissional</b>				<b>34.245.885,00</b>	<b>20.706.233,62</b>	<b>20.387.671,75</b>	<b>60,5</b>	<b>59,5</b>
<b>Centros de Reabilitação Profissional</b>				<b>1.167.194,00</b>	<b>581.644,47</b>	<b>574.159,94</b>	<b>49,8</b>	<b>49,2</b>
<b>Serviços de Coordenação Central e Regional</b>				<b>34.541.915,00</b>	<b>19.712.869,27</b>	<b>18.831.921,43</b>	<b>57,1</b>	<b>54,5</b>
<b>POR</b>				<b>450.652,00</b>	<b>236.822,01</b>	<b>234.452,75</b>	<b>52,6</b>	<b>52,0</b>
<b>Pessoal Deslocado em Diversos Serviços</b>				<b>3.307.949,00</b>	<b>2.179.565,12</b>	<b>2.157.190,11</b>	<b>65,9</b>	<b>65,2</b>
<b>DESENVOLVIMENTO DOS RECURSOS HUMANOS</b>				<b>934.590,00</b>	<b>262.410,91</b>	<b>96.658,13</b>	<b>28,1</b>	<b>10,3</b>
<b>Formação Interna - Acções</b>				<b>934.590,00</b>	<b>262.410,91</b>	<b>96.658,13</b>	<b>28,1</b>	<b>10,3</b>
<b>Acção Social</b>				<b>358.500,00</b>	<b>141.953,64</b>	<b>37.262,87</b>	<b>39,6</b>	<b>10,4</b>
<b>INFORMATIZAÇÃO</b>				<b>13.310.721,00</b>	<b>10.477.614,93</b>	<b>4.261.607,46</b>	<b>78,7</b>	<b>32,0</b>
<b>Hardware</b>				<b>4.119.652,00</b>	<b>3.093.639,12</b>	<b>1.065.768,95</b>	<b>75,1</b>	<b>25,9</b>
<b>Software</b>				<b>5.505.812,00</b>	<b>4.234.073,92</b>	<b>2.041.773,46</b>	<b>76,9</b>	<b>37,1</b>
<b>Comunicação</b>				<b>3.637.757,00</b>	<b>3.117.149,62</b>	<b>1.126.584,17</b>	<b>85,7</b>	<b>31,0</b>
<b>Outros</b>				<b>47.500,00</b>	<b>32.752,27</b>	<b>27.480,88</b>	<b>69,0</b>	<b>57,9</b>
<b>INFORMAÇÃO CIENTÍFICA E DOCUMENTAÇÃO</b>				<b>171.000,00</b>	<b>53.425,76</b>	<b>29.762,34</b>	<b>31,2</b>	<b>17,4</b>
<b>INFORMAÇÃO CIENTÍFICA E DOCUMENTAÇÃO</b>				<b>171.000,00</b>	<b>53.425,76</b>	<b>29.762,34</b>	<b>31,2</b>	<b>17,4</b>
<b>Informação Científica e Técnica</b>				<b>50.000,00</b>	<b>26.522,96</b>	<b>16.558,74</b>	<b>53,0</b>	<b>33,1</b>
<b>Actividade Editorial</b>				<b>100.000,00</b>	<b>15.094,80</b>	<b>9.267,60</b>	<b>15,1</b>	<b>9,3</b>
<b>Informação Interna</b>				<b>21.000,00</b>	<b>11.808,00</b>	<b>3.936,00</b>	<b>56,2</b>	<b>18,7</b>
<b>GESTÃO DE CENTROS</b>				<b>69.516,00</b>	<b>0,00</b>	<b>0,00</b>	<b>0,0</b>	<b>0,0</b>
<b>Centros de Emprego</b>				<b>51.908,00</b>	<b>0,00</b>	<b>0,00</b>	<b>0,0</b>	<b>0,0</b>
<b>Centros de Formação Profissional</b>				<b>15.108,00</b>	<b>0,00</b>	<b>0,00</b>	<b>0,0</b>	<b>0,0</b>
<b>Centros de Reabilitação Profissional</b>				<b>2.500,00</b>	<b>0,00</b>	<b>0,00</b>	<b>0,0</b>	<b>0,0</b>
<b>PROG 6 - OUTROS</b>				<b>23.550.000,00</b>	<b>2.948.733,05</b>	<b>2.948.733,05</b>	<b>12,5</b>	<b>12,5</b>
<b>Restituições de Apoios Comunitários</b>				<b>3.000.000,00</b>	<b>2.948.733,05</b>	<b>2.948.733,05</b>	<b>98,3</b>	<b>98,3</b>
<b>Constituição de Reserva</b>				<b>20.550.000,00</b>	<b>0,00</b>	<b>0,00</b>	<b>0,0</b>	<b>0,0</b>
<b>ORGANISMO INTERMÉDIO</b>	<b>3.000,00</b>	<b>0,00</b>	<b>0,0</b>	<b>75.065.942,00</b>	<b>22.003.467,94</b>	<b>22.003.467,94</b>	<b>29,3</b>	<b>29,3</b>
<b>TOTAL</b>				<b>669.191.038,00</b>	<b>248.180.399,60</b>	<b>212.159.677,02</b>	<b>37,1</b>	<b>31,7</b>

(\*) Número de pessoas envolvidas em componentes de medidas (ex.: majorações em ILE) cuja meta já está contemplada na medida principal.

(\*\*) A execução física destas medidas não é contabilizada em número de abrangidos ou pessoas apoiadas, pelo que não pode ser adicionada à execução das restantes medidas.

(1) Inclui a actividade realizada no âmbito das Iniciativas Locais de Emprego - Serviços de Apoio à Família

Metas e Execução Física Agregadas por:

Pessoas:	200.821	78.822
a) Informação e Orientação Profissional		
b) Estruturas:		
c) Feiras:	95	
d) Cooperativas (Investimento):	59	
f) Prémios de Igualdade de Oportunidades		
g) Programa de Apoio à Iniciativa Privada (PAIPS)		





