



RELATÓRIO MENSAL

EXECUÇÃO FÍSICA E FINANCEIRA

Valores acumulados a 30 de Abril de 2009

RELATÓRIO MENSAL DE EXECUÇÃO FÍSICA E FINANCEIRA**ESTRUTURA****IEFP + CGP, I.P.****COMPARAÇÃO PARA O PERÍODO 2007-2009**

EXECUÇÃO FÍSICA E FINANCEIRA DAS ÁREAS DE INTERVENÇÃO PÁG. 5

EXECUÇÃO FÍSICA E FINANCEIRA POR PROGRAMA E MEDIDA PÁG. 8

ACTIVIDADE DESENVOLVIDA EM 2009

EXECUÇÃO FÍSICA E FINANCEIRA DAS ÁREAS DE INTERVENÇÃO PÁG. 11

EXECUÇÃO FÍSICA E FINANCEIRA POR PROGRAMA E MEDIDA PÁG. 14

SÍNTESE DA EXECUÇÃO FINANCEIRA

RECEITA PÁG. 17

DESPESA POR ORÇAMENTO PARCELAR E PROGRAMA PÁG. 19

NORTE

EXECUÇÃO FÍSICA E FINANCEIRA DAS ÁREAS DE INTERVENÇÃO PÁG. 21

EXECUÇÃO FÍSICA E FINANCEIRA POR PROGRAMA E MEDIDA PÁG. 24

CENTRO

EXECUÇÃO FÍSICA E FINANCEIRA DAS ÁREAS DE INTERVENÇÃO PÁG. 27

EXECUÇÃO FÍSICA E FINANCEIRA POR PROGRAMA E MEDIDA PÁG. 30

LISBOA E VALE DO TEJO

EXECUÇÃO FÍSICA E FINANCEIRA DAS ÁREAS DE INTERVENÇÃO PÁG. 33

EXECUÇÃO FÍSICA E FINANCEIRA POR PROGRAMA E MEDIDA PÁG. 36

ALENTEJO

EXECUÇÃO FÍSICA E FINANCEIRA DAS ÁREAS DE INTERVENÇÃO PÁG. 39

EXECUÇÃO FÍSICA E FINANCEIRA POR PROGRAMA E MEDIDA PÁG. 42

ALGARVE

EXECUÇÃO FÍSICA E FINANCEIRA DAS ÁREAS DE INTERVENÇÃO PÁG. 45

EXECUÇÃO FÍSICA E FINANCEIRA POR PROGRAMA E MEDIDA PÁG. 48

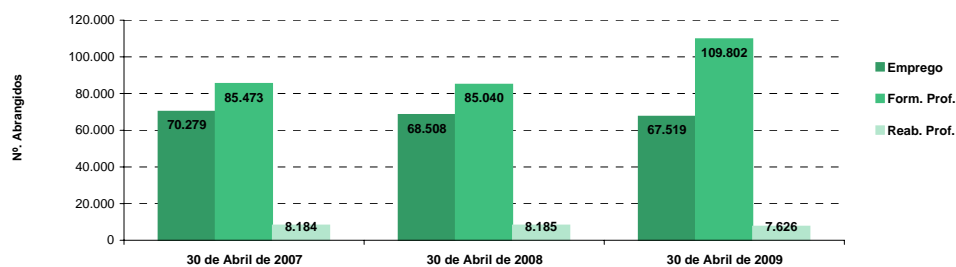
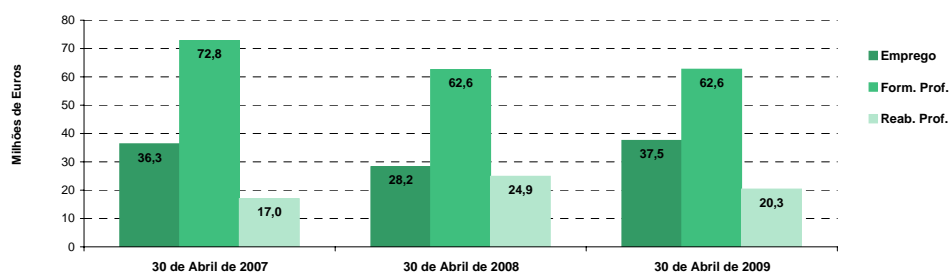
SERVIÇOS CENTRAIS E CENTROS DE GESTÃO PARTICIPADA

EXECUÇÃO FÍSICA E FINANCEIRA POR PROGRAMA E MEDIDA PÁG. 51

IEFP, I.P. + CGP: COMPARAÇÃO 2007-2009
EXECUÇÃO FÍSICA E FINANCEIRA

Valores acumulados ao final do período

ÁREAS DE INTERVENÇÃO	30 de Abril de 2007		30 de Abril de 2008		30 de Abril de 2009		Var.% 2007-09		Var.% 2008-09	
	Abrangidos	Pagamento	Abrangidos	Pagamento	Abrangidos	Pagamento	Abrang.	Pagam.	Abrang.	Pagam.
EMPREGO	70.279	36.328.382,63	68.508	28.232.863,22	67.519	37.540.663,10	-3,9	3,3	-1,4	33,0
Programas de Emprego	51.425	36.328.382,63	49.329	28.232.863,22	50.409	37.540.663,10	-2,0	3,3	2,2	33,0
Prod. de Instrumentos Téc. de Sup. à Act. de Colocação	18.854	0,00	19.179	0,00	17.110	0,00	-9,3	-	-10,8	-
FORMAÇÃO PROFISSIONAL	85.473	72.759.234,50	85.040	62.570.096,10	109.802	62.633.175,93	28,5	-13,9	29,1	0,1
REABILITAÇÃO PROFISSIONAL	8.184	16.961.764,98	8.185	24.870.918,00	7.626	20.325.463,87	-6,8	19,8	-6,8	-18,3
TOTAL	163.936	126.049.382,11	161.733	115.673.877,32	184.947	120.499.302,90	12,8	-4,4	14,4	4,2
Informação e Orientação Profissional	45.717	7.320,50	29.281	0,00	41.900	74.880,00	-8,3	922,9	43,1	-

Execução Física por Área de Actividade

Execução Financeira por Área de Actividade


IEFP, I.P. + CGP

**COMPARAÇÃO 2007-2009:
EXECUÇÃO FÍSICA E FINANCEIRA DAS ÁREAS DE INTERVENÇÃO**

PROGRAMAS DE EMPREGO	30 de Abril de 2007		30 de Abril de 2008		30 de Abril de 2009		Var.% 2007-09		Var.% 2008-09	
	Abrangidos	Pagamento	Abrangidos	Pagamento	Abrangidos	Pagamento	Abrang.	Pagam.	Abrang.	Pagam.
PROGRAMAS DE FORMAÇÃO E EMPREGO	13.713	12.032.235,89	13.443	9.662.355,72	15.977	14.357.031,98	16,5	19,3	18,8	48,6
Programa Rotação Emprego - Formação	2	562,59		0,00		0,00	-100,0	-100,0	-	-
Bolsas de Formação da Iniciativa do Trabalhador	408	249.122,08	470	265.272,18	587	259.169,35	43,9	4,0	24,9	-2,3
Estágios Profissionais - Port. 268/1997	12.259	9.791.180,93	12.607	9.278.801,05	8.865	5.546.496,04	-27,7	-43,4	-29,7	-40,2
Estágios Profissionais para Luso Descendentes	26	22.525,68	6	0,00	7	0,00	-73,1	-100,0	16,7	-
Estágios Profissionais na Administração Pública	419	1.272.216,64		0,00		0,00	-100,0	-100,0	-	-
Estágios Profissionais - INOV-ART	-	-	-	-		600.000,00	-	-	-	-
Estágios Profissionais - PECSRL	18	8.011,31	16	16.038,72	12	8.939,74	-33,3	11,6	-25,0	-44,3
Estágios Profissionais - INOV-JOVEM	581	688.616,66	344	102.243,77	4.673	5.406.713,06	704,3	685,2	1.258,4	5.188,1
Estágios Profissionais	-	-	-	-	1.779	2.497.727,09	-	-	-	-
Estágios Qualificação-Emprego	-	-	-	-	54	37.986,70	-	-	-	-
CRIAÇÃO DE EMPREGO E EMPRESAS	1.562	12.462.425,67	1.344	12.295.616,79	980	11.797.712,72	-37,3	-5,3	-27,1	-4,0
Fundo de Apoio ao Inv. Criad. Emp. Alentejo (FAIA) - PREA		265.834,71		213.827,57		0,00	-	-100,0	-	-100,0
(1) (*) Programa de Estímulo à Oferta de Emprego - Investimento	495	5.036.612,92	488	5.117.692,90	375	5.066.190,37	-24,2	0,6	-23,2	-1,0
(1) ILE - Criação de Postos de Trabalho	781	4.845.709,26	693	4.956.708,57	557	4.872.405,83	-28,7	0,6	-19,6	-1,7
(1) (*) ILE - Majorações	151	438.531,69	169	398.886,54	129	383.849,26	-14,6	-12,5	-23,7	-3,8
CPE - Criação de Postos de Trabalho	442	475.423,56	368	468.963,16	299	392.574,92	-32,4	-17,4	-18,8	-16,3
(*) CPE - Majorações	4	4.753,92	3	7.383,69	2	3.520,55	-50,0	-25,9	-33,3	-52,3
Apoios à Contratação	244	1.011.962,60	196	886.389,24	111	962.623,08	-54,5	-4,9	-43,4	8,6
(*) Apoios à Contratação - Majorações		20.188,08	1	0,00	3	0,00	-	-100,0	200,0	-
(**) Prémio de Igualdade de Oportunidades - Majorações	6	32.266,46	27	69.265,42	1	36.534,35	-83,3	13,2	-96,3	-47,3
Apoio à Conversão de Contratos	55	96.309,60	54	81.446,72	9	65.256,60	-83,6	-32,2	-83,3	-19,9
Apoios à Contratação - PECSRL		9.261,60		0,00		0,00	-	-100,0	-	-
Apoio à Integração - INOV-JOVEM	27	194.623,38	4	32.203,34		0,00	-100,0	-100,0	-100,0	-100,0
(1) (*) Inic.Locais de Emp. no Âmbito dos Serv. de Apoio à Família-Investimento	6	0,00		0,00		0,00	-100,0	-	-	-
(1) (*) ILE - Majorações, no Âmbito dos Serv. de Apoio à Família	4	0,00		0,00		0,00	-100,0	-	-	-
Prémio de Integração - PFITMAD	3	0,00		0,00		0,00	-100,0	-	-	-
Prémio de Colocação	5	13.299,00	10	18.320,22	2	10.061,28	-60,0	-24,3	-80,0	-45,1
Promoção do Artesanato - Artesãos	3	1.665,74	14	2.791,74		4.696,48	-100,0	181,9	-100,0	68,2
PRODESCOOP - Cooperativas - Criação de Postos de Trabalho	2	15.983,15	5	41.737,68	2	0,00	0,0	-100,0	-60,0	-100,0
MERCADO SOCIAL DE EMPREGO	34.744	9.005.790,63	33.654	4.494.716,67	32.806	10.272.807,32	-5,6	14,1	-2,5	128,6
Secretariado Técnico da Comissão do MSE		32,00		0,00		0,00	-	-100,0	-	-
(*) Empresas de Inserção - Investimento	18	15.039,72	17	62.454,23		18.753,15	-100,0	24,7	-100,0	-70,0
Empresas de Inserção - Profissionalização	2.907	1.963.463,74	2.654	1.754.650,13	2.620	2.207.534,37	-9,9	12,4	-1,3	25,8
(*) Empresas de Inserção - Formação	489	241.217,11	521	201.563,95	371	270.324,90	-24,1	12,1	-28,8	34,1
Empresas de Inserção - Prémio Integração	41	149.095,20	17	141.601,92	8	105.360,00	-80,5	-29,3	-52,9	-25,6
(2) Programas Ocupacionais - Carençados	2.874	1.833.449,23	3.249	2.320.226,71	2.640	2.362.424,70	-8,1	28,9	-18,7	1,8
Programas Ocupacionais - Subsidiados	28.252	3.587.808,42	27.704	0,00	24.598	4.877.550,37	-12,9	35,9	-11,2	-
Contrato Emprego Inserção	-	-	-	-	2.275	31.372,25	-	-	-	-
Contrato Emprego Inserção +	-	-	-	-	642	313.214,04	-	-	-	-
(**) Programa de Apoio à Iniciativa Privada (PAIPS)	4	0,00		0,00		61.388,96	-100,0	-	-	-
Despacho Conjunto ME/MSST	346	1.001.683,10		0,00		0,00	-100,0	-100,0	-	-
Despacho Conjunto SEEF/SET	70	137.098,87		899,14		0,00	-100,0	-100,0	-	-100,0
Despacho Conjunto MSST/MC - Prog. Cultura Emprego	195	4.031,99		0,00		0,00	-100,0	-100,0	-	-
Protocolo União das Misericórdias/IEFP, I.P.		30.440,08		0,00		0,00	-	-100,0	-	-
Despacho Conjunto MAI/MTSS - Prevenção de Fogos Florestais	59	42.431,17	30	13.320,59	23	24.884,58	-61,0	-41,4	-23,3	86,8
OUTRAS MEDIDAS DE PROMOÇÃO DO EMPREGO	1.406	2.181.057,85	888	1.110.625,03	646	788.148,81	-54,1	-63,9	-27,3	-29,0
Incentivos à Mobilidade Geográfica e Profissional - PEPS	1	5.409,00		0,00		0,00	-100,0	-100,0	-	-
FORMAÇÃO DE AGENTES DA POLÍTICA DE EMPREGO		6.639,79		0,00		0,00		-100,0		
Formação de Animadores de UNIVAS e Clubes de Emprego		6.235,74		0,00		0,00	-	-100,0	-	-
Formação de Técnicos de Reabilitação		404,05		0,00		0,00	-	-100,0	-	-
EMPREGO - FAMÍLIA	33	0,00		0,00		0,00	-100,0			
Emprego - Família - PI Beira Interior	13	0,00		0,00		0,00	-100,0	-	-	-
Emprego - Família - PEPS	20	0,00		0,00		0,00	-100,0	-	-	-
PLANOS REGIONAIS DE EMPREGO, REDES E PACTOS	477	1.046.146,47	7	37.022,99		99.949,02	-100,0	-90,4	-100,0	170,0
Plano Reg. de Emp. p/ Trás-os-Montes - PRETMAD - Medidas Inovadoras	88	115.430,22		0,00		0,00	-100,0	-100,0	-	-
Plano Reg. de Emp. p/ Península de Setúbal	78	296.422,02	7	955,58		0,00	-100,0	-100,0	-100,0	-100,0
Prog. de Promoção de Emprego p/ Distrito Porto - PROPEP	247	443.708,34		3.604,91		99.949,02	-100,0	-77,5	-	2.672,6
Plano de Intervenção p/ Vales do Ave e Cávado - PIAVE	64	190.585,89		32.462,50		0,00	-100,0	-100,0	-	-100,0
PROGRAMA VIDA - EMPREGO	895	1.122.862,59	881	1.073.602,04	646	688.199,79	-27,8	-38,7	-26,7	-35,9
Despesas com Pessoal		133.502,38		127.308,92		56.019,75	-	-58,0	-	-56,0
Funcionamento - Agências Regionais		1.532,31		1.203,54		341,17	-	-77,7	-	-71,7
Mediação para a Formação e o Emprego	67	202.300,54	50	189.603,43	13	31.464,74	-80,6	-84,4	-74,0	-83,4
Estágios de Integração Sócio-Profissional	386	345.620,12	342	288.532,18	284	234.525,12	-26,4	-32,1	-17,0	-18,7
Prémio de Integração Sócio-Profissional	13	33.646,80	59	24.391,68	10	30.042,12	-23,1	-10,7	-83,1	23,2
Apoios ao Emprego	429	406.260,44	430	442.562,29	339	335.806,89	-21,0	-17,3	-21,2	-24,1
ESTRUTURAS E OUTROS APOIOS PARA PROMOÇÃO DO EMPREGO	-	646.872,59	-	669.549,01	-	324.962,27	-	-49,8	-	-51,5
(**) Promoção do Artesanato - Feiras		5.000,00		0,00		0,00	-	-100,0	-	-
(**) PRODESCOOP - Cooperativas - Investimento	2	191.565,24	5	225.546,74		16.432,70	-100,0	-91,4	-100,0	-92,7
PROM. DE EST. E SERV. DE AP. À INSERÇÃO PROFISSIONAL	-	450.307,35	-	444.002,27	-	308.529,57	-	-31,5	-	-30,5
(**) Unidades de Inserção na Vida Activa (UNIVAS)	401	445.634,66	299	439.061,09	262	307.039,94	-34,7	-31,1	-12,4	-30,1
(**) Clubes de Emprego	15	4.672,69	10	4.941,18	14	1.489,63	-6,7	-68,1	40,0	-69,9
TOTAL	51.425	36.328.382,63	49.329	28.232.863,22	50.409	37.540.663,10	-2,0	3,3	2,2	33,0

(*) Número de pessoas envolvidas em componentes de medidas (ex.: majorações em ILE) cuja meta já está contemplada na medida principal.

(**) A execução física destas medidas não é contabilizada em número de abrangidos ou pessoas apoiadas, pelo que não pode ser adicionada à execução das restantes medidas.

(1) A partir de 2007, a actividade física e financeira realizada em Iniciativas Locais de Emprego (ILE) no âmbito dos Serviços de Apoio à Família é registada nas correspondentes rubricas ao abrigo do PEOE.

IEFP, I.P. + CGP

**COMPARAÇÃO 2007-2009:
EXECUÇÃO FÍSICA E FINANCEIRA DAS ÁREAS DE INTERVENÇÃO**

FORMAÇÃO PROFISSIONAL	30 de Abril de 2007		30 de Abril de 2008		30 de Abril de 2009		Var.% 2007-09		Var.% 2008-09	
	Abrangidos	Pagamento	Abrangidos	Pagamento	Abrangidos	Pagamento	Abrang.	Pagam.	Abrang.	Pagam.
Sistema de Aprendizagem - Gestão Directa	7.633	6.569.990,36	7.170	6.099.938,39	7.320	6.450.029,61	-4,1	-1,8	2,1	5,7
Sistema de Aprendizagem - Entidades Externas	5.463	7.563.875,91	2.842	4.196.404,91	2.656	3.257.984,11	-51,4	-56,9	-6,5	-22,4
Sistema de Aprendizagem - Saldos		427.699,18		194.043,39		31.930,65	-	-92,5	-	-83,5
Form. Qualificante c/ Vista Integração Mercado Trabalho	207	97.805,48	42	41.610,14		0,00	-100,0	-100,0	-100,0	-100,0
Cursos de Educação e Formação de Jovens	6.745	4.786.031,74	5.887	3.715.790,57	4.397	2.683.815,76	-34,8	-43,9	-25,3	-27,8
Cursos de Especialização Tecnológica	180	122.193,79	143	62.580,56	16	0,00	-91,1	-100,0	-88,8	-100,0
Ações de Formação Contínua	12.149	325.789,31	11.924	290.003,17		0,00	-100,0	-100,0	-100,0	-100,0
Consultoria, Form., Inovação, Organiz. e Gestão Rec. Humanos		1.840.945,59		986.181,24		0,00	-	-100,0	-	-100,0
Reconhecimento e Validação de Competências	989	1.279.773,63	4.217	2.309.005,63	4.629	2.153.853,35	368,0	68,3	9,8	-6,7
Formação Contínua - Activos Qualificados	50	28.422,59	20	12.167,79		0,00	-100,0	-100,0	-100,0	-100,0
Portugal Acolhe	657	23.254,33	911	22.170,18	1.230	90.491,13	87,2	289,1	35,0	308,2
Formação Modular	-	-	-	-	27.843	1.468.663,37	-	-	-	-
Programa Qualificação-Emprego	-	-	-	-		1.313.784,10	-	-	-	-
Formação Profissional para Desempregados	6.766	5.793.406,39	2.408	816.139,34		3.559,98	-100,0	-99,9	-100,0	-99,6
Cursos de Educação e Formação de Adultos	9.205	9.870.113,49	13.390	15.337.886,56	19.748	18.337.992,28	114,5	85,8	47,5	19,6
Formação e Inserção de Jovens (GESTIC) - PI Beira Interior	49	12.979,23		0,00		0,00	-100,0	-100,0	-	-
Apoio ao Desenv. do Artesanato e do Património Nat., Cult.e Urb. - F.Inicial - P	151	167.869,89		0,00		0,00	-100,0	-100,0	-	-
Formação de Desempregados Qualificados (FORDESQ) - PEPS	1.438	563.013,99	5	0,00		0,00	-100,0	-100,0	-100,0	-
Formação de Desempregados Qualificados - Gestão Directa	2.173	1.979.023,23	1.405	1.324.079,33		0,00	-100,0	-100,0	-100,0	-100,0
Formação de Formadores	509	49.494,68	577	15.069,16	806	27.997,16	58,3	-43,4	39,7	85,8
Formação Profissional de Grupos Desfavorecidos - Ações Directas	246	264.680,25	73	111.168,15		0,00	-100,0	-100,0	-100,0	-100,0
Formação Especial	57	77.607,65	19	15.145,18	14	17.731,51	-75,4	-77,2	-26,3	17,1
Formação para a Inclusão	-	-	-	-		12.432,57	-	-	-	-
IEFP, I.P. (Centros de Emprego + Centros de Formação Profissional de Ges	54.667	41.843.970,71	51.033	35.549.383,69	68.659	35.850.265,58	25,6	-14,3	34,5	0,8
Centros de Gestão Participada	30.806	26.231.649,29	34.007	25.515.642,52	41.143	25.112.210,52	33,6	-4,3	21,0	-1,6
Ações em Cooperação com Outras Entidades		4.683.614,50		1.505.069,89		1.670.699,83	-	-64,3	-	11,0
TOTAL	85.473	72.759.234,50	85.040	62.570.096,10	109.802	62.633.175,93	28,5	-13,9	29,1	0,1

REABILITAÇÃO PROFISSIONAL DE PESSOAS COM DEFICIÊNCIA	30 de Abril de 2007		30 de Abril de 2008		30 de Abril de 2009		Var.% 2007-09		Var.% 2008-09	
	Abrangidos	Pagamento	Abrangidos	Pagamento	Abrangidos	Pagamento	Abrang.	Pagam.	Abrang.	Pagam.
Aval. e Orientação Prof. de Pessoas com Deficiência	539	167.352,83	432	8.312,03	370	30.777,60	-31,4	-81,6	-14,4	270,3
Pré-Profissionalização	228	65.867,68	183	38.596,95	158	6.951,41	-30,7	-89,4	-13,7	-82,0
Form. para Pessoas com Deficiência - Ações em Cooperação	4.788	12.216.747,68	4.664	20.885.996,85	4.435	3.326.934,20	-7,4	-72,8	-4,9	-84,1
Readaptação ao Trabalho	66	100.056,22	55	6.435,46	51	0,00	-22,7	-100,0	-7,3	-100,0
Incentivos ao Emp. de Pers. com Deficiência	50	282.559,81	104	358.089,21	63	458.773,86	26,0	62,4	-39,4	28,1
Apoio a Actividades Independentes	2	31.802,50	1	11.320,00		16.226,17	-100,0	-49,0	-100,0	43,3
Emprego Protegido - Cent. de Emp. Protegido	376	538.819,91	259	470.788,97	253	474.560,18	-32,7	-11,9	-2,3	0,8
Emprego Protegido - Enclaves	162	90.816,87	167	44.500,06	168	27.623,80	3,7	-69,6	0,6	-37,9
Prémio de Mérito		3.067,09		2.768,94		322,40	-	-89,5	-	-88,4
Apoio à Colocação e Acompanhamento Pós - Colocação	924	232.958,60	1.077	12.819,25	1.032	10.871,52	11,7	-95,3	-4,2	-15,2
OED Lisboa		9.533,73		63.233,40		53.102,02	-	457,0	-	-16,0
Ajudas Técnicas e Triciclos	75	532.355,86	62	304.602,20	52	744.821,92	-30,7	39,9	-16,1	144,5
Centros e Unidades de Reabilitação Profissional		6.137,20		3.000,00		0,00	-	-100,0	-	-100,0
Centros de Gestão Participada - Reabilitação	974	2.683.689,00	1.181	2.660.454,68	1.044	2.565.377,00	7,2	-4,4	-11,6	-3,6
Organismo Intermédio		0,00		0,00		12.609.121,79	-	-	-	-
TOTAL	8.184	16.961.764,98	8.185	24.870.918,00	7.626	20.325.463,87	-6,8	19,8	-6,8	-18,3

COMPARAÇÃO 2007-2009: EXECUÇÃO FÍSICA E FINANCEIRA POR PROGRAMA E MEDIDA											Página 1/3	
DESIGNAÇÃO DA DESPESA		30 de Abril de 2007		30 de Abril de 2008		30 de Abril de 2009		Var.% 2007-09		Var.% 2008-09		
		Abrangidos	Pagamento	Abrangidos	Pagamento	Abrangidos	Pagamento	Abrang	Pagam.	Abrang	Pagam.	
PROG. 1 - INTERV.ESTRUT. NOS DOMÍNIOS DO EMPREGO E DA FORM. PROF.		100.518	97.598.324,85	99.116	83.746.969,13	126.745	88.874.138,27	26,1	-8,9	27,9	6,1	
PROMOÇÃO DA EMPREGABILIDADE E DO EMPREGO		67.158	53.125.674,19	63.185	44.185.204,38	83.816	50.149.136,32	24,8	-5,6	32,7	13,5	
PROM. A FORM. QUALIFICANTE E A TRANSIÇÃO P/A VIDA ACTIVA		19.974	19.350.517,81	15.728	14.039.383,31	14.389	12.423.760,13	-28,0	-35,8	-8,5	-11,5	
Sistema de Aprendizagem - Gestão Directa		7.633	6.569.990,36	7.170	6.099.938,39	7.320	6.450.029,61	-4,1	-1,8	2,1	5,7	
Sistema de Aprendizagem - Entidades Externas		5.463	7.563.875,91	2.842	4.196.404,91	2.656	3.257.984,11	-51,4	-56,9	-6,5	-22,4	
Sistema de Aprendizagem - Saldos			427.699,18		194.043,39		31.930,65	-	-92,5	-	-83,5	
Form. Qualificante c/ Vista Integração Mercado Trabalho		207	97.805,48	42	41.610,14		0,00	-100,0	-100,0	-100,0	-100,0	
Cursos de Educação e Formação de Jovens		6.491	4.568.953,09	5.531	3.444.805,92	4.397	2.683.815,76	-32,3	-41,3	-20,5	-22,1	
Cursos de Especialização Tecnológica		180	122.193,79	143	62.580,56	16	0,00	-91,1	-100,0	-88,8	-100,0	
FORMAÇÃO AO LONGO DA VIDA E ADAPTABILIDADE		14.363	3.771.769,32	17.789	3.918.747,86	34.289	5.285.961,30	138,7	40,1	92,8	34,9	
Acções de Formação Contínua		12.149	325.789,31	11.924	290.003,17		0,00	-100,0	-100,0	-100,0	-100,0	
Consultoria, Form., Inovação, Organiz. e Gestão Rec. Humanos			1.840.945,59		986.181,24		0,00	-	-100,0	-	-100,0	
Programa Rotação Emprego - Formação		2	562,59		0,00		0,00	-100,0	-100,0	-	-	
Bolsas de Formação da Iniciativa do Trabalhador		408	249.122,08	470	265.272,18	587	259.169,35	43,9	4,0	24,9	-2,3	
Reconhecimento e Validação de Competências		989	1.279.773,63	4.217	2.309.005,63	4.629	2.153.853,35	368,0	68,3	9,8	-6,7	
Formação Contínua - Activos Qualificados		50	28.422,59	20	12.167,79		0,00	-100,0	-100,0	-100,0	-100,0	
Portugal Acolhe		657	23.254,33	911	22.170,18	1.230	90.491,13	87,2	289,1	35,0	308,2	
Cursos de Educação e Formação de Adultos - Empregados		108	23.899,20	247	33.947,67		0,00	-100,0	-100,0	-100,0	-100,0	
Formação Modular		-	-	-	-	27.843	1.468.663,37	-	-	-	-	
Programa Qualificação-Emprego		-	-	-	-		1.313.784,10	-	-	-	-	
QUALIFICAÇÃO E INSERÇÃO PROF. PARA DESEMPREGADOS		32.194	29.097.465,11	29.304	26.076.587,38	30.453	27.023.762,09	-5,4	-7,1	3,9	3,6	
Formação Profissional para Desempregados		6.766	5.793.406,39	2.408	816.139,34		3.559,98	-100,0	-99,9	-100,0	-99,6	
Cursos de Educação e Formação de Adultos		8.659	9.278.170,48	12.517	14.386.583,01	19.748	18.337.992,28	128,1	97,6	57,8	27,5	
Estágios Profissionais - Port. 268/1997		12.259	9.791.180,93	12.607	9.278.801,05	8.865	5.546.496,04	-27,7	-43,4	-29,7	-40,2	
Estágios Profissionais para Luso Descendentes		26	22.525,68	6	0,00	7	0,00	-73,1	-100,0	16,7	-	
Estágios Profissionais na Administração Pública		419	1.272.216,64		0,00		0,00	-100,0	-100,0	-	-	
Estágios Profissionais - INOV-ART		-	-	-	-		600.000,00	-	-	-	-	
Estágios Profissionais		-	-	-	-	1.779	2.497.727,09	-	-	-	-	
Estágios Profissionais - Qualificação Emprego		-	-	-	-	54	37.986,70	-	-	-	-	
Formação e Inserção de Jovens (GESTIC) - PI Beira Interior		49	12.979,23		0,00		0,00	-100,0	-100,0	-	-	
Apoio ao Desenv. do Artesanato e do Património Natural, Cult.e Urb. - F.Inicial - PEPS		151	167.869,89		0,00		0,00	-100,0	-100,0	-	-	
Formação de Desempregados Qualificados (FORDESQ) - PEPS		1.438	563.013,99	5	0,00		0,00	-100,0	-100,0	-100,0	-	
Formação de Desempregados Qualificados - Gestão Directa		2.173	1.979.023,23	1.405	1.324.079,33		0,00	-100,0	-100,0	-100,0	-100,0	
Cursos de Educação e Form. Jovens - Novo Emprego		254	217.078,65	356	270.984,65		0,00	-100,0	-100,0	-100,0	-100,0	
APOIOS À MOBILIDADE REGIONAL E SECTORIAL		1	5.409,00	0	0,00	0	0,00	-100,0	-100,0	-	-	
Incentivos à Mobilidade Geográfica e Profissional - PEPS		1	5.409,00		0,00		0,00	-100,0	-100,0	-	-	
PROG. EMPREGO PARA A COMUNICAÇÃO SOCIAL REGIONAL E LOCAL - PECSRL		18	17.272,91	16	16.038,72	12	8.939,74	-33,3	-48,2	-25,0	-44,3	
Estágios Profissionais - PECSRL		18	8.011,31	16	16.038,72	12	8.939,74	-33,3	11,6	-25,0	-44,3	
Apoios à Contratação - PECSRL			9.261,60		0,00		0,00	-	-100,0	-	-	
PROGRAMA INOV-JOVEM		608	883.240,04	348	134.447,11	4.673	5.406.713,06	668,6	512,1	1.242,8	3.921,4	
Estágios Profissionais - INOV-JOVEM		581	688.616,66	344	102.243,77	4.673	5.406.713,06	704,3	685,2	1.258,4	5.188,1	
Apoio à Integração - INOV-JOVEM		27	194.623,38	4	32.203,34		0,00	-100,0	-100,0	-100,0	-100,0	
APOIO À CRIAÇÃO DE EMP. NO ÂMBITO DO DESENV. LOCAL E DA ECON. SOCIAL		1.535	12.455.105,93	1.340	12.488.960,19	980	11.814.145,42	-36,2	-5,1	-26,9	-5,4	
APOIO AO INVEST. EM INIC. LOCAIS CRIADORAS DE EMPREGO			5.302.447,63		5.331.520,47		5.066.190,37	-	-4,5	-	-5,0	
Fundo de Apoio ao Inv. Criad. Emp. Alentejo (FAIA) - PREA			265.834,71		213.827,57		0,00	-	-100,0	-	-100,0	
(1) (*)	Programa de Estímulo à Oferta de Emprego - Investimento	495	5.036.612,92	488	5.117.692,90	375	5.066.190,37	-24,2	0,6	-23,2	-1,0	
PROGRAMA DE ESTÍMULO À OFERTA DE EMPREGO		1.522	6.925.145,17	1.311	6.869.043,34	976	6.716.764,59	-35,9	-3,0	-25,6	-2,2	
(1) (*)	ILE - Criação de Postos de Trabalho	781	4.845.709,26	693	4.956.708,57	557	4.872.405,83	-28,7	0,6	-19,6	-1,7	
(1) (*)	ILE - Majorações	151	438.531,69	169	398.886,54	129	383.849,26	-14,6	-12,5	-23,7	-3,8	
CPE - Criação de Postos de Trabalho		442	475.423,56	368	468.963,16	299	392.574,92	-32,4	-17,4	-18,8	-16,3	
(*)	CPE - Majorações	4	4.753,92	3	7.383,69	2	3.520,55	-50,0	-25,9	-33,3	-52,3	
Apoios à Contratação		244	1.011.962,60	196	886.389,24	111	962.623,08	-54,5	-4,9	-43,4	8,6	
(*)	Apoios à Contratação - Majorações		20.188,08	1	0,00	3	0,00	-	-100,0	200,0	-	
f) (**)	Prémio de Igualdade de Oportunidades - Majorações	6	32.266,46	27	69.265,42	1	36.534,35	-83,3	13,2	-96,3	-47,3	
Apoio à Conversão de Contratos		55	96.309,60	54	81.446,72	9	65.256,60	-83,6	-32,2	-83,3	-19,9	
APOIO À INT. NO MERCADO DE TRABALHO		8	13.299,00	10	18.320,22	2	10.061,28	-75,0	-24,3	-80,0	-45,1	
Prémio de Integração - PFITMAD		3	0,00	-	0,00		0,00	-100,0	-	-	-	
Prémio de Colocação		5	13.299,00	10	18.320,22	2	10.061,28	-60,0	-24,3	-80,0	-45,1	
APOIOS À PROMOÇÃO DO ARTESANATO		3	6.665,74	14	2.791,74		4.696,48	-100,0	-29,5	-100,0	68,2	
Promoção do Artesanato - Artesãos		3	1.665,74	14	2.791,74		4.696,48	-100,0	181,9	-100,0	68,2	
c) (**)	Promoção do Artesanato - Feiras		5.000,00		0,00		0,00	-	-100,0	-	-	
APOIO AO DESENVOLVIMENTO COOPERATIVO		2	207.548,39	5	267.284,42	2	16.432,70	0,0	-92,1	-60,0	-93,9	
d) (**)	PRODESCOOP - Cooperativas - Investimento	2	191.565,24	5	225.546,74		16.432,70	-100,0	-91,4	-100,0	-92,7	
PRODESCOOP - Cooperativas - Criação de Postos de Trabalho		2	15.983,15	5	41.737,68	2	0,00	0,0	-100,0	-60,0	-100,0	
FORMAÇÃO DE AGENTES DA POLÍTICA DE EMPREGO		509	56.134,47	577	15.069,16	806	27.997,16	58,3	-50,1	39,7	85,8	
FORMAÇÃO DE AGENTES DA POLÍTICA DE EMPREGO		509	56.134,47	577	15.069,16	806	27.997,16	58,3	-50,1	39,7	85,8	
Formação de Formadores		509	49.494,68	577	15.069,16	806	27.997,16	58,3	-43,4	39,7	85,8	
Formação de Animadores de UNIVAS e Clubes de Emprego			6.235,74		0,00		0,00	-	-100,0	-	-	
Formação de Técnicos de Reabilitação			404,05		0,00		0,00	-	-100,0	-	-	
PROMOÇÃO DA IGUALDADE DE OPORTUNIDADES		33	0,00	0	0,00	0	0,00	-100,0	-	-	-	
EMPREGO - FAMÍLIA		33	0,00	0	0,00	0	0,00	-100,0	-	-	-	
Emprego - Família - PI Beira Interior		13	0,00		0,00		0,00	-100,0	-	-	-	
Emprego - Família - PEPS		20	0,00		0,00		0,00	-100,0	-	-	-	
ACÇÕES EM COOPERAÇÃO		30.806	30.915.263,79	34.007	27.020.712,41	41.143	26.782.910,35	33,6	-13,4	21,0	-0,9	
Centros de Gestão Participada		30.806	26.231.649,29	34.007	25.515.642,52	41.143	25.112.210,52	33,6	-4,3	21,0	-1,6	
Acções em Cooperação com Outras Entidades			4.683.614,50		1.505.069,89		1.670.699,83	-	-64,3	-	11,0	

DESIGNAÇÃO DA DESPESA	30 de Abril de 2007		30 de Abril de 2008		30 de Abril de 2009		Var.% 2007-09		Var.% 2008-09	
	Abrangidos	Pagamento	Abrangidos	Pagamento	Abrangidos	Pagamento	Abrang.	Pagam.	Abrang.	Pagam.
PLANOS REGIONAIS DE EMPREGO, REDES E PACTOS	477	1.046.146,47	7	37.022,99		99.949,02	-100,0	-90,4	-100,0	170,0
PLANOS REGIONAIS DE EMPREGO, REDES E PACTOS	477	1.046.146,47	7	37.022,99		99.949,02	-100,0	-90,4	-100,0	170,0
Plano Reg. de Emp. p/ Trás-os-Montes - PRETMAD - Medidas Inovadoras	88	115.430,22		0,00		0,00	-100,0	-100,0	-	-
Plano Reg. de Emp. p/ Península de Setúbal	78	296.422,02	7	955,58		0,00	-100,0	-100,0	-100,0	-100,0
Prog. de Promoção de Emprego p/ Distrito Porto - PROPEP	247	443.708,34		3.604,91		99.949,02	-100,0	-77,5	-	2.672,6
Plano de Intervenção p/ Vales do Ave e Cávado - PIAVE	64	190.585,89		32.462,50		0,00	-100,0	-100,0	-	-100,0
PROG. 2 - INTEGRAÇÃO ECON. E SOCIAL DOS GRUPOS SOCIAIS DESFAV.	44.564	28.000.749,91	43.438	31.482.905,92	41.092	18.707.513,27	-7,8	-33,2	-5,4	-40,6
PROMOVER O EMP. E A EMPREGABILIDADE DOS GRUPOS PART. DESFAVORECIDOS	44.564	28.000.749,91	43.438	31.482.905,92	41.092	18.707.513,27	-7,8	-33,2	-5,4	-40,6
ACÇÕES DE DESENV.PESSOAL E PROF. PESSOAS C/DEFICIÊNCIA	5.621	12.550.024,41	5.334	20.939.341,29	5.014	3.364.663,21	-10,8	-73,2	-6,0	-83,9
Aval. e Orientação Prof. de Pessoas com Deficiência	539	167.352,83	432	8.312,03	370	30.777,60	-31,4	-81,6	-14,4	270,3
Pré-Profissionalização	228	65.867,68	183	38.596,95	158	6.951,41	-30,7	-89,4	-13,7	-82,0
Form. para Pessoas com Deficiência - Acções em Cooperação	4.788	12.216.747,68	4.664	20.885.996,85	4.435	3.326.934,20	-7,4	-72,8	-4,9	-84,1
Readaptação ao Trabalho	66	100.056,22	55	6.435,46	51	0,00	-22,7	-100,0	-7,3	-100,0
APOIOS AO EMPREGO E À CONTRATAÇÃO PESSOAS C/DEFICIÊNCIA	1.589	1.721.914,37	1.670	1.268.122,03	1.568	1.786.301,87	-1,3	3,7	-6,1	40,9
Incentivos ao Emp. de Pess. com Deficiência	50	282.559,81	104	358.089,21	63	458.773,86	26,0	62,4	-39,4	28,1
Apoio a Actividades Independentes	2	31.802,50	1	11.320,00		16.226,17	-100,0	-49,0	-100,0	43,3
Emprego Protegido - Cent. de Emp. Protegido	376	538.819,91	259	470.788,97	253	474.560,18	-32,7	-11,9	-2,3	0,8
Emprego Protegido - Enclaves	162	90.816,87	167	44.500,06	168	27.623,80	3,7	-69,6	0,6	-37,9
Prémio de Mérito		3.067,09		2.768,94		322,40		-89,5		-88,4
Apoio à Colocação e Acompanhamento Pós - Colocação	924	232.958,60	1.077	12.819,25	1.032	10.871,52	11,7	-95,3	-4,2	-15,2
OED Lisboa		9.533,73		63.233,40		53.102,02		457,0		-16,0
Ajudas Técnicas e Triciclos	75	532.355,86	62	304.602,20	52	744.821,92	-30,7	39,9	-16,1	144,5
ACÇÕES DE FORM. PROF. DE GRUPOS DESFAVORECIDOS	741	910.331,71	718	1.043.669,21	14	30.164,08	-98,1	-96,7	-98,1	-97,1
Formação Profissional de Grupos Desfavorecidos - Acções Directas	246	264.680,25	73	111.168,15		0,00	-100,0	-100,0	-100,0	-100,0
Formação Especial	57	77.607,65	19	15.145,18	14	17.731,51	-75,4	-77,2	-26,3	17,1
Cursos Educação e Formação de Adultos	438	568.043,81	626	917.355,88		0,00	-100,0	-100,0	-100,0	-100,0
Formação para a Inclusão	-	-	-	-		12.432,57	-	-	-	-
PROGRAMA VIDA - EMPREGO	895	1.122.862,59	881	1.073.602,04	646	688.199,79	-27,8	-38,7	-26,7	-35,9
Despesas com Pessoal		133.502,38		127.308,92		56.019,75	-	-58,0	-	-56,0
Funcionamento - Agências Regionais		1.532,31		1.203,54		341,17	-	-77,7	-	-71,7
Mediação para a Formação e o Emprego	67	202.300,54	50	189.603,43	13	31.464,74	-80,6	-84,4	-74,0	-83,4
Estágios de Integração Sócio-Profissional	386	345.620,12	342	288.532,18	284	234.525,12	-26,4	-32,1	-17,0	-18,7
Prémio de Integração Sócio-Profissional	13	33.646,80	59	24.391,68	10	30.042,12	-23,1	-10,7	-83,1	23,2
Apoios ao Emprego	429	406.260,44	430	442.562,29	339	335.806,89	-21,0	-17,3	-21,2	-24,1
DESENV. A REDE DE EQUIP. E SERV. DE PROMOÇÃO E DESENV.SOCIAL		6.137,20		3.000,00		0,00	-	-100,0	-	-100,0
Centros e Unidades de Reabilitação Profissional		6.137,20		3.000,00		0,00	-	-100,0	-	-100,0
DINAMIZAÇÃO E PROMOÇÃO DO MERCADO SOCIAL DE EMPREGO	34.744	9.005.790,63	33.654	4.494.716,67	32.806	10.272.807,32	-5,6	14,1	-2,5	128,6
Secretariado Técnico da Comissão do MSE		32,00		0,00		0,00	-	-100,0	-	-
(*) Empresas de Inserção - Investimento	18	15.039,72	17	62.454,23		18.753,15	-100,0	24,7	-100,0	-70,0
Empresas de Inserção - Profissionalização	2.907	1.963.463,74	2.654	1.754.650,13	2.620	2.207.534,37	-9,9	12,4	-1,3	25,8
(*) Empresas de Inserção - Formação	489	241.217,11	521	201.563,95	371	270.324,90	-24,1	12,1	-28,8	34,1
Empresas de Inserção - Prémio Integração	41	149.095,20	17	141.601,92	8	105.360,00	-80,5	-29,3	-52,9	-25,6
(2) Programas Ocupacionais - Carenciados	2.874	1.833.449,23	3.249	2.320.226,71	2.640	2.362.424,70	-8,1	28,9	-18,7	1,8
Programas Ocupacionais - Subsidiados	28.252	3.587.808,42	27.704	0,00	24.598	4.877.550,37	-12,9	35,9	-11,2	-
g) (**) Programa de Apoio à Iniciativa Privada (PAIPS)	4	0,00		0,00		61.388,96	-100,0	-	-	-
Despacho Conjunto ME/MSST	346	1.001.683,10		0,00		0,00	-100,0	-100,0	-	-
Despacho Conjunto SEEF/SET	70	137.098,87		899,14		0,00	-100,0	-100,0	-	-100,0
Despacho Conjunto MSST/MC - Prog. Cultura Emprego	195	4.031,99		0,00		0,00	-100,0	-100,0	-	-
Protocolo União das Misericórdias/IEFP, I.P.		30.440,08		0,00		0,00	-	-100,0	-	-
Despacho Conjunto MAI/MTSS - Prevenção de Fogos Florestais	59	42.431,17	30	13.320,59	23	24.884,58	-61,0	-41,4	-23,3	86,8
Contrato Emprego Inserção	-	-	-	-	2.275	31.372,25	-	-	-	-
Contrato Emprego Inserção +	-	-	-	-	642	313.214,04	-	-	-	-
Centros de Gestão Participada - Reabilitação	974	2.683.689,00	1.181	2.660.454,68	1.044	2.565.377,00	7,2	-4,4	-11,6	-3,6
PROG. 3 - INTERV. PARA A ORG.E GESTÃO DO MERC EMP.E DA FORM. PROF.	18.854	1.692.162,45	19.179	1.783.985,64	17.110	1.821.947,22	-9,3	7,7	-10,8	2,1
DESENV. E MODERNIZAÇÃO DAS ESTRUTURAS E SERV. DE APOIO AO EMP. E FOR		1.626.822,08		1.692.540,68		1.714.915,71	-	5,4	-	1,3
PROM. DE EST. E SERV. DE AP. À INSERÇÃO PROFISSIONAL		450.307,35		444.002,27		308.529,57	-	-31,5	-	-30,5
b) (**) Unidades de Inserção na Vida Activa (UNIVAS)	401	445.634,66	299	439.061,09	262	307.039,94	-34,7	-31,1	-12,4	-30,1
b) (**) Clubes de Emprego	15	4.672,69	10	4.941,18	14	1.489,63	-6,7	-68,1	40,0	-69,9
a) (**) Informação e Orientação Profissional	45.717	7.320,50	29.281	0,00	41.900	74.880,00	-8,3	922,9	43,1	-
Certificação Profissional		88.766,13		14.270,19		23.245,37	-	-73,8	-	62,9
Estudos e Investigação		337.647,23		54.752,50		28.089,72	-	-91,7	-	-48,7
Processos e Métodos Didácticos		41.495,82		48.248,96		32.848,38	-	-20,8	-	-31,9
Regime Prest. Desemp. - DL nº220 de 03/11/2006		694.731,34		1.104.047,00		1.237.767,36	-	78,2	-	12,1
Observatório do Emprego e Formação		6.553,71		27.219,76		9.555,31	-	45,8	-	-64,9
COLOCAÇÃO	18.854	8.818,68	19.179	56.025,42	17.110	26.050,20	-9,3	195,4	-10,8	-53,5
Prod. de Instrumentos Téc. de Sup. à Actividade de Colocação	18.854	0,00	19.179	0,00	17.110	0,00	-9,3	-	-10,8	-
COLOCAÇÃO EXTERNA		8.818,68		56.025,42		26.050,20	-	195,4	-	-53,5
Rede Eures		8.818,68		56.025,42		26.050,20	-	195,4	-	-53,5
PRESTAÇÕES TÉCNICAS - METODOLOGIA PNE		56.521,69		35.419,54		33.810,39	-	-40,2	-	-4,5
INSERJOVEM		13.805,19		7.921,80		8.459,45	-	-38,7	-	6,8
REAGE		42.716,50		27.497,74		25.350,94	-	-40,7	-	-7,8
MODERNIZAÇÃO DO SERVIÇO PÚBLICO DE EMPREGO		0,00		0,00		47.170,92	-	-	-	-
Modern. do SPE: Proj. LSE (Livre Serv. P/ Emprego)	-	-		0,00		47.170,92	-	-	-	-
PROG. 4 - RELAÇÕES C/EXTERIOR E ARTICULAÇÃO COM OUTRAS ENTIDADES		6.007.414,16		5.489.091,79		6.960.614,47	-	15,9	-	26,8
ACÇÕES CONJUNTAS COM OUTRAS ENTIDADES		4.315.822,35		4.506.963,98		5.703.304,83	-	32,1	-	26,5
Diálogo Social		9.199,58		104.267,39		178.535,22	-	1.840,7	-	71,2
Participação em Programas Comunitários		6.265,73		0,00		0,00	-	-100,0	-	-

DESIGNAÇÃO DA DESPESA	30 de Abril de 2007		30 de Abril de 2008		30 de Abril de 2009		Var.% 2007-09		Var.% 2008-09	
	Abrangidos	Pagamento	Abrangidos	Pagamento	Abrangidos	Pagamento	Abrang.	Pagam.	Abrang.	Pagam.
OUTRAS ACÇÕES CONJUNTAS COM OUTRAS ENTIDADES		364.467,15		42.554,47		511.624,22	-	40,4	-	1.102,3
Concursos Diversos		208.917,38		15.766,82		424.124,22	-	103,0	-	2.590,0
Outras Acções		155.549,77		26.787,65		87.500,00	-	-43,7	-	226,6
COOPERAÇÃO INSTITUCIONAL		3.935.889,89		4.360.142,12		5.013.145,39	-	27,4	-	15,0
Comissão para a Igualdade no Trabalho e no Emprego (CITE)		300.000,00		300.000,00		359.028,13	-	19,7	-	19,7
Serviços Sociais do MSST		304.977,00		177.786,00		185.946,00	-	-39,0	-	4,6
Prog. p/a Promoção dos Ofic.e das Micro Emp. Artesanais (PPART)		10.114,41		7.805,98		12.693,13	-	25,5	-	62,6
Direcção Geral de Formação Vocacional		616.666,67		0,00		0,00	-	-100,0	-	-
Instituto de Gestão do Fundo Social Europeu (IGFSE)		0,00		1.244.422,00		1.244.422,00	-	-	-	0,0
Outros Serviços		632.619,76		342.733,64		555.516,62	-	-12,2	-	62,1
Alto Comissariado p/Imigração e Minorias Étnicas		1.316.672,00		1.395.668,00		1.433.332,00	-	8,9	-	2,7
Prog. de Prevenção e Eliminação da Exploração do Trabalho Infantil (PETI)		754.840,05		891.726,50		1.143.502,74	-	51,5	-	28,2
Programa de Iniciativa Comunitária (PIC) EQUAL		-		-		78.704,77	-	-	-	-
RELAÇÕES PÚBLICAS		1.614.067,94		670.784,88		888.654,18	-	-44,9	-	32,5
Informação para o Exterior		1.475.384,91		347.175,23		540.325,14	-	-63,4	-	55,6
Relação Directa com os Utentes		138.683,03		323.609,65		348.329,04	-	151,2	-	7,6
RELAÇÕES INTERNACIONAIS		77.523,87		311.342,93		368.655,46	-	375,5	-	18,4
Organizações Internacionais		0,00		29.473,00		219.070,00	-	-	-	643,3
COOPERAÇÃO BILATERAL C/ PALOPS		40.106,89		258.865,93		125.140,86	-	212,0	-	-51,7
Cooperação Bilateral com Outros Países e Outras Actividades		37.416,98		23.004,00		24.444,60	-	-34,7	-	6,3
PROG. 5 - GESTÃO E ORGANIZAÇÃO INTERNA		44.593.295,25		43.457.766,19		44.980.875,59	-	0,9	-	3,5
INFRA-ESTRUTURAS FÍSICAS		2.929.754,06		1.677.903,03		1.806.892,37	-	-38,3	-	7,7
Centros de Emprego		127.921,68		231.163,28		412.982,11	-	222,8	-	78,7
Centros de Apoio à Criação de Empresas		409.967,48		0,00		0,00	-	-100,0	-	-
Centros de Formação Profissional de Gestão Directa		1.003.949,53		450.601,26		362.529,10	-	-63,9	-	-19,5
Centros de Formação Profissional de Gestão Participada		1.021.840,60		639.083,28		875.923,07	-	-14,3	-	37,1
Centro de Reabilitação Profissional de Gestão Directa		7.575,93		12.435,67		0,00	-	-100,0	-	-100,0
Centro de Reabilitação Profissional de Gestão Participada		192.500,00		20.000,00		10.000,00	-	-94,8	-	-50,0
Serviços de Coordenação Central e Regional		125.182,04		302.792,47		140.218,89	-	12,0	-	-53,7
OUTRAS INFRA-ESTRUTURAS FÍSICAS		40.816,80		21.827,07		5.239,20	-	-87,2	-	-76,0
Pólos de Formação		40.816,80		21.827,07		5.239,20	-	-87,2	-	-76,0
Funcionamento, Organização e Gestão Internas		2.447.596,80		2.473.832,11		1.987.930,19	-	-18,8	-	-19,6
Funcionamento, Organização e Gestão Internas		2.115.878,74		2.143.826,03		1.810.469,83	-	-14,4	-	-15,5
FUNCIONAMENTO - POEFDS E POR		331.718,06		330.006,08		177.460,36	-	-46,5	-	-46,2
Funcionamento - POEFDS		291.561,32		305.226,26		0,00	-	-100,0	-	-100,0
Funcionamento - POR		40.156,74		24.779,82		22.363,03	-	-44,3	-	-9,8
Funcionamento - POPH		-		-		155.097,33	-	-	-	-
RECURSOS HUMANOS		30.781.173,38		30.499.943,84		31.607.993,21	-	2,7	-	3,6
GESTÃO DE RECURSOS HUMANOS		30.547.813,70		30.402.424,25		31.489.964,46	-	3,1	-	3,6
Centros de Emprego		12.275.187,95		12.304.183,81		12.533.156,24	-	2,1	-	1,9
Centros de Formação Profissional		6.900.344,96		7.501.809,48		9.269.550,03	-	34,3	-	23,6
Centros de Reabilitação Profissional		211.752,42		223.223,83		251.201,34	-	18,6	-	12,5
Serviços de Coordenação Central e Regional		8.737.824,58		8.332.416,24		8.365.434,09	-	-4,3	-	0,4
POEFDS		905.576,43		840.899,22		0,00	-	-100,0	-	-100,0
POR		353.357,71		271.758,82		125.906,68	-	-64,4	-	-53,7
Centros de Apoio à Criação de Empresas		168.135,49		283,57		0,00	-	-100,0	-	-100,0
Pessoal Deslocado em Diversos Serviços		995.634,16		927.849,28		944.716,08	-	-5,1	-	1,8
DESENVOLVIMENTO DOS RECURSOS HUMANOS		44.538,65		51.762,66		78.537,78	-	76,3	-	51,7
Formação Interna - Acções		44.538,65		51.762,66		78.537,78	-	76,3	-	51,7
Acção Social		188.821,03		45.756,93		39.490,97	-	-79,1	-	-13,7
INFORMATIZAÇÃO		756.885,68		1.773.375,63		1.868.769,15	-	146,9	-	5,4
Hardware		307.581,50		421.861,72		746.643,20	-	142,7	-	77,0
Software		269.653,44		687.144,11		460.088,80	-	70,6	-	-33,0
Comunicação		177.398,07		652.041,51		646.448,75	-	264,4	-	-0,9
Outros		2.252,67		12.328,29		15.588,40	-	592,0	-	26,4
INFORMAÇÃO CIENTÍFICA E DOCUMENTAÇÃO		16.168,15		53.792,33		13.477,81	-	-16,6	-	-74,9
INFORMAÇÃO CIENTÍFICA E DOCUMENTAÇÃO		16.168,15		53.792,33		13.477,81	-	-16,6	-	-74,9
Informação Científica e Técnica		10.206,07		7.955,27		6.654,61	-	-34,8	-	-16,3
Actividade Editorial		3.869,89		43.215,39		6.823,20	-	76,3	-	-84,2
Informação Interna		2.092,19		2.621,67		0,00	-	-100,0	-	-100,0
GESTÃO DE CENTROS		7.661.717,18		6.978.919,25		7.695.812,86	-	0,4	-	10,3
Centros de Emprego		2.904.195,94		2.590.545,56		2.663.739,16	-	-8,3	-	2,8
Centros de Apoio à Criação de Empresas		245.501,27		129.439,28		0,00	-	-100,0	-	-100,0
Centros de Formação Profissional		4.410.000,22		4.086.118,83		4.835.335,84	-	9,6	-	18,3
Centros de Reabilitação Profissional		102.019,75		172.815,58		196.737,86	-	92,8	-	13,8
PROG 6 - OUTROS		50.390,52		377.273,16		540.561,00	-	972,7	-	43,3
Restituições de Apoios Comunitários		50.390,52		377.273,16		540.561,00	-	972,7	-	43,3
ORGANISMO INTERMÉDIO		0,00		0,00		12.609.121,79	-		-	
TOTAL		177.942.337,14		166.337.991,83		174.494.771,61	-	-1,9	-	4,9

(*) Número de pessoas envolvidas em componentes de medidas (ex.: majorações em ILE) cuja meta já está contemplada na medida principal.

(**) A execução física destas medidas não é contabilizada em número de abrangidos ou pessoas apoiadas, pelo que não pode ser adicionada à execução das restantes medidas.

(1) A partir de 2007, a actividade física e financeira realizada em Iniciativas Locais de Emprego (ILE) no âmbito dos Serviços de Apoio à Família é registada nas correspondentes rubricas ao abrigo do PEOE.

(2) Em 2006, inclui os abrangidos em actividades desenvolvidas no âmbito do Despacho Conjunto nº 256/2004 MADRP/MSST.

Execução Física Agregadas por:

Pessoas:	163.936	161.733	184.947	12,8	14,4
a) Informação e Orientação Profissional:	45.717	29.281	41.900	-8,3	43,1
b) Estruturas:	416	309	276	-33,7	-10,7
c) Feiras				-	-
d) Cooperativas (Investimento):	2	5		-100,0	-100,0
f) Prémios de Igualdade de Oportunidades	6	27	1	-83,3	-96,3
g) Programa de Apoio à Iniciativa Privada (PAIPS)	4			-100,0	-

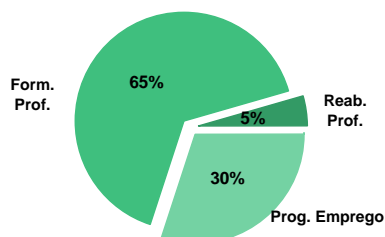
IEFP, I.P. + CGP: ACTIVIDADE DESENVOLVIDA EM 2009
EXECUÇÃO FÍSICA E FINANCEIRA

Valores acumulados a 30 de Abril de 2009

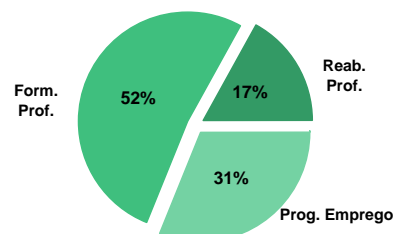
ÁREAS DE INTERVENÇÃO	Execução Física			Execução Financeira (Un.: Euros)			
	Meta	Abrangidos	Grau Exec.	Dotação	Cabimento	Pagamento	Grau Exec.
EMPREGO	250.153	67.519	27,0	450.646.825,00	142.395.221,65	37.540.663,10	8,3
Programas de Emprego	176.269	50.409	28,6	450.621.825,00	142.395.221,65	37.540.663,10	8,3
Prod. de Instrumentos Téc. de Sup. à Act. de Colocação	73.884	17.110	23,2	25.000,00	0,00	0,00	0,0
FORMAÇÃO PROFISSIONAL	341.099	109.802	32,2	463.206.391,00	152.619.660,83	62.633.175,93	13,5
REABILITAÇÃO PROFISSIONAL	15.617	7.626	48,8	115.574.841,00	39.735.064,06	20.325.463,87	17,6
TOTAL	606.869	184.947	30,5	1.029.428.057,00	334.749.946,54	120.499.302,90	11,7

Informação e Orientação Profissional		41.900		300.000,00	75.463,83	74.880,00	25,0
--------------------------------------	--	--------	--	------------	-----------	-----------	------

Abrangidos - Peso relativo



Pagamento - Peso relativo


MEDIDAS / PROGRAMAS COM MAIOR PESO RELATIVO

EXECUÇÃO FÍSICA	METAS	ABRANGIDOS	GRAU
Formação Modular	78.206	27.843	35,6
Programas Ocupacionais - Subsidiados	42.637	24.598	57,7
Reconhec. e Validação de Competências	37.824	4.629	12,2
Cursos Educação e Formação de Adultos	30.424	19.748	64,9
Contrato Emprego Inserção	24.000	2.275	9,5
Apoios à Contratação para Jovens	20.000		0,0
Programa Qualificação-Emprego	20.000		0,0
Estágios Profissionais - Port. 268/1997	18.750	8.865	47,3
Sist. de Aprendizagem - Gestão Directa	13.476	7.320	54,3
Sist. Aprendizagem - Entidades Externas	12.512	2.656	21,2

EXECUÇÃO FINANCEIRA	DOTAÇÃO	CABIMENTO	PAGAMENTO	GRAU PAGAM
Cursos Educação e Formação de Adultos	109.308.957,00	69.091.119,68	18.337.992,28	16,8
Programa Qualificação-Emprego	70.000.000,00	7.221.792,72	1.313.784,10	1,9
Estágios Profissionais	56.935.860,00	12.907.065,30	2.497.727,09	4,4
Sist. Aprendizagem - Entidades Externas	53.334.216,00	5.350.006,07	3.257.984,11	6,1
Sistema de Incentivos	45.000.000,00	0,00	0,00	0,0
Sist. de Aprendizagem - Gestão Directa	42.936.184,00	19.538.340,66	6.450.029,61	15,0
Apoios à Contratação para Jovens	40.000.000,00	0,00	0,00	0,0
Estágios Prof. - Qualificação Emprego	39.288.914,00	590.638,19	37.986,70	0,1
Estágios Profissionais - Port. 268/1997	39.079.775,00	21.711.987,33	5.546.496,04	14,2
Estágios Profissionais - INOV-JOVEM	34.565.062,00	27.309.329,15	5.406.713,06	15,6

PROGRAMAS DE EMPREGO	Execução Física			Execução Financeira (Un.: Euros)			
	Meta	Abrangidos	Grau Exec.	Dotação	Cabimento	Pagamento	Grau Exec.
PROGRAMAS DE FORMAÇÃO E EMPREGO	49.518	15.977	32,3	175.380.254,00	63.866.953,28	14.357.031,98	8,2
Bolsas de Formação da Iniciativa do Trabalhador	698	587	84,1	1.169.378,00	714.865,63	259.169,35	22,2
Estágios Profissionais - Port. 268/1997	18.750	8.865	47,3	39.079.775,00	21.711.987,33	5.546.496,04	14,2
Estágios Profissionais para Luso Descendentes	10	7	70,0	56.915,00	0,00	0,00	0,0
Estágios Profissionais - INOV-ART	200		0,0	4.250.000,00	600.000,00	600.000,00	14,1
Estágios Profissionais - PECSRL	7	12	171,4	34.350,00	33.067,68	8.939,74	26,0
Estágios Profissionais - INOV-JOVEM	7.853	4.673	59,5	34.565.062,00	27.309.329,15	5.406.713,06	15,6
Estágios Profissionais	12.000	1.779	14,8	56.935.860,00	12.907.065,30	2.497.727,09	4,4
Estágios Qualificação-Emprego	10.000	54	0,5	39.288.914,00	590.638,19	37.986,70	0,1
CRIAÇÃO DE EMPREGO E EMPRESAS	42.349	980	2,3	183.260.271,00	43.072.330,98	11.797.712,72	6,4
(1) (*) Programa de Estímulo à Oferta de Emprego - Investimento	3.055	375	12,3	31.739.523,00	22.555.746,76	5.066.190,37	16,0
(1) ILE - Criação de Postos de Trabalho	4.564	557	12,2	28.703.051,00	15.915.867,15	4.872.405,83	17,0
(1) (*) ILE - Majorações	1.266	129	10,2	2.164.135,00	1.303.931,86	383.849,26	17,7
CPE - Criação de Postos de Trabalho	1.082	299	27,6	4.283.028,00	905.534,93	392.574,92	9,2
(*) CPE - Majorações	67	2	3,0	90.562,00	8.282,89	3.520,55	3,9
Apoios à Contratação	1.001	111	11,1	5.344.122,00	1.640.271,28	962.623,08	18,0
(*) Apoios à Contratação - Majorações	24	3	12,5	30.305,00	0,00	0,00	0,0
(**) Prémio de Igualdade de Oportunidades - Majorações	99	1	1,0	494.515,00	275.801,27	36.534,35	7,4
Apoio à Conversão de Contratos	226	9	4,0	413.981,00	110.489,12	65.256,60	15,8
Prémio de Colocação	50	2	4,0	59.633,00	12.576,60	10.061,28	16,9
Apoios à Contratação para Jovens	20.000		0,0	40.000.000,00	0,00	0,00	0,0
Apoios à Cont. para Adultos e Públicos Específicos	12.000		0,0	24.000.000,00	0,00	0,00	0,0
Sistema de Incentivos	3.000		0,0	45.000.000,00	0,00	0,00	0,0
Promoção do Artesanato - Artesãos	358		0,0	137.350,00	6.286,19	4.696,48	3,4
PRODESCOOP - Cooperativas - Criação de Postos de Trabalho	68	2	2,9	800.066,00	337.542,93	0,00	0,0
MERCADO SOCIAL DE EMPREGO	82.523	32.806	39,8	76.843.194,00	29.033.456,22	10.272.807,32	13,4
(*) Empresas de Inserção - Investimento	139		0,0	668.874,00	237.973,91	18.753,15	2,8
Empresas de Inserção - Profissionalização	2.851	2.620	91,9	11.098.470,00	9.666.310,02	2.207.534,37	19,9
(*) Empresas de Inserção - Formação	851	371	43,6	1.468.170,00	993.871,35	270.324,90	18,4
Empresas de Inserção - Prémio Integração	111	8	7,2	479.405,00	135.402,12	105.360,00	22,0
Programas Ocupacionais - Carenciados	5.122	2.640	51,5	11.617.063,00	7.610.098,41	2.362.424,70	20,3
Programas Ocupacionais - Subsidiados	42.637	24.598	57,7	17.200.000,00	6.421.700,39	4.877.550,37	28,4
Contrato Emprego Inserção	24.000	2.275	9,5	23.016.783,00	480.036,67	31.372,25	0,1
Contrato Emprego Inserção +	6.000	642	10,7	8.996.510,00	3.339.553,01	313.214,04	3,5
(**) Programa de Apoio à Iniciativa Privada (PAIPS)	4		0,0	75.357,00	61.388,96	61.388,96	81,5
Despacho Conjunto MSST/MC - Prog. Cultura Emprego	300		0,0	1.100.000,00	0,00	0,00	0,0
Despacho Conjunto MAI/MTSS - Prevenção de Fogos Florestais	1.502	23	1,5	1.122.562,00	87.121,38	24.884,58	2,2
OUTRAS MEDIDAS DE PROMOÇÃO DO EMPREGO	1.879	646	34,4	7.481.363,00	3.175.414,36	788.148,81	10,5
<i>FUNDO DE AJUSTAMENTO À GLOBALIZAÇÃO - FEG</i>	<i>450</i>		<i>0,0</i>	<i>936.437,00</i>	<i>4.412,39</i>	<i>0,00</i>	<i>0,0</i>
Apoios a Novos Empreendedores				1.837,00	1.836,48	0,00	0,0
Apoios à Inserção	220		0,0	281.600,00	0,00	0,00	0,0
Apoio ao Empreendedorismo	50		0,0	110.000,00	0,00	0,00	0,0
Planos de Integração	150		0,0	435.000,00	2.070,00	0,00	0,0
Bolsa de Formação	30		0,0	108.000,00	505,91	0,00	0,0
Formação de Animadores de UNIVAS e Clubes de Emprego	30		0,0	10.000,00	0,00	0,00	0,0
<i>PLANOS REGIONAIS DE EMPREGO, REDES E PACTOS</i>				<i>172.599,00</i>	<i>172.534,85</i>	<i>99.949,02</i>	<i>57,9</i>
Prog. de Promoção de Emprego p/ Distrito Porto - PROPEP				142.487,00	142.423,24	99.949,02	70,1
Plano de Intervenção p/ Vales do Ave e Cávado - PIAVE				30.112,00	30.111,61	0,00	0,0
<i>PROGRAMA VIDA - EMPREGO</i>	<i>1.399</i>	<i>646</i>	<i>46,2</i>	<i>6.362.327,00</i>	<i>2.998.467,12</i>	<i>688.199,79</i>	<i>10,8</i>
Despesas com Pessoal				510.579,00	56.591,49	56.019,75	11,0
Funcionamento - Agências Regionais				7.070,00	341,17	341,17	4,8
Mediação para a Formação e o Emprego	12	13	108,3	143.474,00	94.456,07	31.464,74	21,9
Estágios de Integração Sócio-Profissional	689	284	41,2	2.540.397,00	1.164.976,18	234.525,12	9,2
Prémio de Integração Sócio-Profissional	34	10	29,4	178.429,00	60.225,96	30.042,12	16,8
Apoios ao Emprego	662	339	51,2	2.940.244,00	1.621.876,25	335.806,89	11,4
Apoios ao Auto-Emprego	2		0,0	14.934,00	0,00	0,00	0,0
Formação de Agentes do Programa Vida - Emprego				27.200,00	0,00	0,00	0,0
ESTRUTURAS E OUTROS APOIOS PARA PROMOÇÃO DO EMPREGO	-	-		7.656.743,00	3.247.066,81	324.962,27	4,2
(**) Promoção do Artesanato - Feiras	95		0,0	411.275,00	0,00	0,00	0,0
(**) PRODESCOOP - Cooperativas - Investimento	61		0,0	1.505.568,00	343.533,98	16.432,70	1,1
<i>PROM. DE EST. E SERV. DE AP. À INSERÇÃO PROFISSIONAL</i>	<i>-</i>	<i>-</i>		<i>5.739.900,00</i>	<i>2.903.532,83</i>	<i>308.529,57</i>	<i>5,4</i>
(**) Unidades de Inserção na Vida Activa (UNIVAS)	293	262	89,4	2.225.073,00	1.336.546,74	307.039,94	13,8
(**) Clubes de Emprego	15	14	93,3	33.292,00	11.011,58	1.489,63	4,5
(**) GIP - Gabinetes de Inserção Profissional	425		0,0	3.481.535,00	1.555.974,51	0,00	0,0
TOTAL	176.269	50.409	28,6	450.621.825,00	142.395.221,65	37.540.663,10	8,3

(*) Número de pessoas envolvidas em componentes de medidas (ex.: majorações em ILE) cuja meta já está contemplada na medida principal.

(**) A execução física destas medidas não é contabilizada em número de abrangidos ou pessoas apoiadas, pelo que não pode ser adicionada à execução das restantes medidas.

(1) Inclui a actividade realizada no âmbito das Iniciativas Locais de Emprego - Serviços de Apoio à Família

FORMAÇÃO PROFISSIONAL	Execução Física			Execução Financeira (Un.: Euros)			
	Meta	Abrangidos	Grau Exec.	Dotação	Cabimento	Pagamento	Grau Exec.
Sistema de Aprendizagem - Gestão Directa	13.476	7.320	54,3	42.936.184,00	19.538.340,66	6.450.029,61	15,0
Sistema de Aprendizagem - Entidades Externas	12.512	2.656	21,2	53.334.216,00	5.350.006,07	3.257.984,11	6,1
Sistema de Aprendizagem - Saldos				2.664.980,00	41.742,03	31.930,65	1,2
Cursos de Educação e Formação de Jovens	9.207	4.397	47,8	19.331.927,00	9.415.408,43	2.683.815,76	13,9
Cursos de Especialização Tecnológica	586	16	2,7	922.869,00	0,00	0,00	0,0
Cláusula de Formação	430		0,0	1.500.000,00	0,00	0,00	0,0
Reconhecimento e Validação de Competências	37.824	4.629	12,2	18.579.355,00	9.444.167,53	2.153.853,35	11,6
Portugal Acolhe	1.313	1.230	93,7	793.005,00	213.899,14	90.491,13	11,4
Programa Qualificação-Emprego	20.000		0,0	70.000.000,00	7.221.792,72	1.313.784,10	1,9
Formação Modular	78.206	27.843	35,6	22.425.900,00	4.394.293,19	1.468.663,37	6,5
Formação Profissional para Desempregados	14		0,0	7.260,00	4.540,26	3.559,98	49,0
Formação para Activos	5.050		0,0	7.667.259,00	0,00	0,00	0,0
Cursos de Educação e Formação de Adultos	30.424	19.748	64,9	109.308.957,00	69.091.119,68	18.337.992,28	16,8
Formação de Formadores	2.853	806	28,3	289.438,00	91.959,65	27.997,16	9,7
Formação Especial	19	14	73,7	112.000,00	85.307,55	17.731,51	15,8
Formação para a Inclusão	2.390		0,0	3.500.000,00	78.035,33	12.432,57	0,4
IEFP, I.P. (Centros de Emprego + Centros de Form. Prof. de Gestão Directa)	214.304	68.659	32,0	353.373.350,00	124.970.612,24	35.850.265,58	10,1
Centros de Gestão Participada	106.795	41.143	38,5	95.937.041,00	25.112.210,52	25.112.210,52	26,2
Ações em Cooperação com Outras Entidades	20.000		0,0	13.896.000,00	2.536.838,07	1.670.699,83	12,0
TOTAL	341.099	109.802	32,2	463.206.391,00	152.619.660,83	62.633.175,93	13,5

REABILITAÇÃO PROFISSIONAL DE PESSOAS COM DEFICIÊNCIA	Execução Física			Execução Financeira (Un.: Euros)			
	Meta	Abrangidos	Grau Exec.	Dotação	Cabimento	Pagamento	Grau Exec.
Aval. e Orientação Prof. de Pessoas com Deficiência	2.165	370	17,1	858.089,00	33.721,07	30.777,60	3,6
Pré-Profissionalização	123	158	128,5	193.340,00	18.491,93	6.951,41	3,6
Form. para Pessoas com Deficiência - Ações em Cooperação	3.719	4.435	119,3	22.037.122,00	20.961.129,28	3.326.934,20	15,1
Readaptação ao Trabalho	52	51	98,1	208.000,00	0,00	0,00	0,0
Incentivos ao Emp. de Pess. com Deficiência	639	63	9,9	3.022.625,00	1.300.941,00	458.773,86	15,2
Apoio a Actividades Independentes	29		0,0	248.519,00	48.669,40	16.226,17	6,5
Emprego Protegido - Cent. de Emp. Protegido	303	253	83,5	1.840.737,00	966.039,39	474.560,18	25,8
Emprego Protegido - Enclaves	207	168	81,2	841.880,00	276.629,17	27.623,80	3,3
Prémio de Mérito				150.000,00	58.828,49	322,40	0,2
Apoio à Colocação e Acompanhamento Pós - Colocação	1.000	1.032	103,2	678.035,00	10.871,52	10.871,52	1,6
OED Lisboa				150.000,00	53.102,02	53.102,02	35,4
Ajudas Técnicas e Triciclos	698	52	7,4	2.654.613,00	832.142,00	744.821,92	28,1
Apoio à Construção e Recup. de Equip. e ao seu Funcionamento				30.000,00	0,00	0,00	0,0
Centros e Unidades de Reabilitação Profissional				396.947,00	0,00	0,00	0,0
Centros de Gestão Participada - Reabilitação	3.682	1.044	28,4	7.198.992,00	2.565.377,00	2.565.377,00	35,6
Organismo Intermédio	3.000		0,0	75.065.942,00	12.609.121,79	12.609.121,79	16,8
TOTAL	15.617	7.626	48,8	115.574.841,00	39.735.064,06	20.325.463,87	17,6

DESIGNAÇÃO DA DESPESA	Execução Física			Execução Financeira (Un.: Euros)				
	Meta a)	Abrangidos b)	Grau Exec. b) / a)	Dotação a)	Cabimento b)	Pagamento c)	Grau Exec. b) / a)	Grau Exec. c) / a)
PROG. 1 - INTERV. ESTRUT. NOS DOMÍNIOS DO EMPREGO E DA FORM. PROF.	431.037	126.745	29,4	821.270.795,00	259.916.083,43	88.874.138,27	31,6	10,8
PROMOÇÃO DA EMPREGABILIDADE E DO EMPREGO	258.560	83.816	32,4	524.852.166,00	188.582.262,99	50.149.136,32	35,9	9,6
PROM. A FORM. QUALIFICANTE E A TRANSIÇÃO P/A VIDA ACTIVA	35.781	14.389	40,2	119.190.176,00	34.345.497,19	12.423.760,13	28,8	10,4
Sistema de Aprendizagem - Gestão Directa	13.476	7.320	54,3	42.936.184,00	19.538.340,66	6.450.029,61	45,5	15,0
Sistema de Aprendizagem - Entidades Externas	12.512	2.656	21,2	53.334.216,00	5.350.006,07	3.257.984,11	10,0	6,1
Sistema de Aprendizagem - Saldos				2.664.980,00	41.742,03	31.930,65	1,6	1,2
Cursos de Educação e Formação de Jovens	9.207	4.397	47,8	19.331.927,00	9.415.408,43	2.683.815,76	48,7	13,9
Cursos de Especialização Tecnológica	586	16	2,7	922.869,00	0,00	0,00	0,0	0,0
FORMAÇÃO AO LONGO DA VIDA E ADAPTABILIDADE	143.521	34.289	23,9	122.134.897,00	21.989.018,21	5.285.961,30	18,0	4,3
Bolsas de Formação da Iniciativa do Trabalhador	698	587	84,1	1.169.378,00	714.865,63	259.169,35	61,1	22,2
Cláusula de Formação	430		0,0	1.500.000,00	0,00	0,00	0,0	0,0
Reconhecimento e Validação de Competências	37.824	4.629	12,2	18.579.355,00	9.444.167,53	2.153.853,35	50,8	11,6
Portugal Acolhe	1.313	1.230	93,7	793.005,00	213.899,14	90.491,13	27,0	11,4
Formação Modular	78.206	27.843	35,6	22.425.900,00	4.394.293,19	1.468.663,37	19,6	6,5
Formação para Activos	5.050		0,0	7.667.259,00	0,00	0,00	0,0	0,0
Programa Qualificação-Emprego	20.000		0,0	70.000.000,00	7.221.792,72	1.313.784,10	10,3	1,9
QUALIFICAÇÃO E INSERÇÃO PROF. PARA DESEMPREGADOS	71.398	30.453	42,7	248.927.681,00	104.905.350,76	27.023.762,09	42,1	10,9
Formação Profissional para Desempregados	14		0,0	7.260,00	4.540,26	3.559,98	62,5	49,0
Cursos de Educação e Formação de Adultos	30.424	19.748	64,9	109.308.957,00	69.091.119,68	18.337.992,28	63,2	16,8
Estágios Profissionais - Port. 268/1997	18.750	8.865	47,3	39.079.775,00	21.711.987,33	5.546.496,04	55,6	14,2
Estágios Profissionais para Luso Descendentes	10	7	70,0	56.915,00	0,00	0,00	0,0	0,0
Estágios Profissionais - INOV-ART	200		0,0	4.250.000,00	600.000,00	600.000,00	14,1	14,1
Estágios Profissionais	12.000	1.779	14,8	56.935.860,00	12.907.065,30	2.497.727,09	22,7	4,4
Estágios Profissionais - Qualificação Emprego	10.000	54	0,5	39.288.914,00	590.638,19	37.986,70	1,5	0,1
PROG. EMPREGO PARA A COMUNICAÇÃO SOCIAL REGIONAL E LOCAL - PECSRL	7	12	171,4	34.350,00	33.067,68	8.939,74	96,3	26,0
Estágios Profissionais - PECSRL	7	12	171,4	34.350,00	33.067,68	8.939,74	96,3	26,0
PROGRAMA INOV-JOVEM	7.853	4.673	59,5	34.565.062,00	27.309.329,15	5.406.713,06	79,0	15,6
Estágios Profissionais - INOV-JOVEM	7.853	4.673	59,5	34.565.062,00	27.309.329,15	5.406.713,06	79,0	15,6
APOIO À CRIAÇÃO DE EMP. NO ÂMBITO DO DESENV. LOCAL E DA ECON. SOCIAL	42.799	980	2,3	186.113.551,00	43.420.277,35	11.814.145,42	23,3	6,3
APOIO AO INVEST. EM INIC. LOCAIS CRIADORAS DE EMPREGO				31.739.523,00	22.555.746,76	5.066.190,37	71,1	16,0
(1) (*) Programa de Estímulo à Oferta de Emprego - Investimento	3.055	375	12,3	31.739.523,00	22.555.746,76	5.066.190,37	71,1	16,0
PROGRAMA DE ESTÍMULO À OFERTA DE EMPREGO	6.873	976	14,2	41.523.699,00	20.160.178,50	6.716.764,59	48,6	16,2
(1) (*) ILE - Criação de Postos de Trabalho	4.564	557	12,2	28.703.051,00	15.915.867,15	4.872.405,83	55,5	17,0
(1) (*) ILE - Majorações	1.266	129	10,2	2.164.135,00	1.303.931,86	383.849,26	60,3	17,7
CPE - Criação de Postos de Trabalho	1.082	299	27,6	4.283.028,00	905.534,93	392.574,92	21,1	9,2
(*) CPE - Majorações	67	2	3,0	90.562,00	8.282,89	3.520,55	9,1	3,9
Apoios à Contratação	1.001	111	11,1	5.344.122,00	1.640.271,28	962.623,08	30,7	18,0
(*) Apoios à Contratação - Majorações	24	3	12,5	30.305,00	0,00	0,00	0,0	0,0
f) (**) Prémio de Igualdade de Oportunidades - Majorações	99	1	1,0	494.515,00	275.801,27	36.534,35	55,8	7,4
Apoio à Conversão de Contratos	226	9	4,0	413.981,00	110.489,12	65.256,60	26,7	15,8
APOIO À INT. NO MERCADO DE TRABALHO	35.050	2	0,0	109.059.633,00	12.576,60	10.061,28	0,0	0,0
Prémio de Colocação	50	2	4,0	59.633,00	12.576,60	10.061,28	21,1	16,9
Apoios à Contratação para Jovens	20.000		0,0	40.000.000,00	0,00	0,00	0,0	0,0
Apoios a Contratação para Adultos e Públicos Específicos	12.000		0,0	24.000.000,00	0,00	0,00	0,0	0,0
Sistema de Incentivos	3.000		0,0	45.000.000,00	0,00	0,00	0,0	0,0
APOIOS À PROMOÇÃO DO ARTESANATO	358	0,0	548.625,00	6.286,19	4.696,48	1,1	0,9	
Promoção do Artesanato - Artesãos	358		0,0	137.350,00	6.286,19	4.696,48	4,6	3,4
(**) Promoção do Artesanato - Feiras	95		0,0	411.275,00	0,00	0,00	0,0	0,0
APOIO AO DESENVOLVIMENTO COOPERATIVO	68	2	2,9	2.305.634,00	681.076,91	16.432,70	29,5	0,7
d) (**) PRODESCOOP - Cooperativas - Investimento	61		0,0	1.505.568,00	343.533,98	16.432,70	22,8	1,1
PRODESCOOP - Cooperativas - Criação de Postos de Trabalho	68	2	2,9	800.066,00	337.542,93	0,00	42,2	0,0
FUNDO EUROPEU DE AJUSTAMENTO À GLOBALIZAÇÃO - FEG	450	0,0	936.437,00	4.412,39	0,00	0,5	0,0	
Apoios a Novos Empreendedores			1.837,00	1.836,48	0,00	100,0	0,0	
Apoio à Inserção	220		0,0	281.600,00	0,00	0,00	0,0	0,0
Apoio ao Empreendedorismo	50		0,0	110.000,00	0,00	0,00	0,0	0,0
Planos de Integração	150		0,0	435.000,00	2.070,00	0,00	0,5	0,0
Bolsa de Formação	30		0,0	108.000,00	505,91	0,00	0,5	0,0
FORMAÇÃO DE AGENTES DA POLÍTICA DE EMPREGO	2.883	806	28,0	299.438,00	91.959,65	27.997,16	30,7	9,3
FORMAÇÃO DE AGENTES DA POLÍTICA DE EMPREGO	2.883	806	28,0	299.438,00	91.959,65	27.997,16	30,7	9,3
Formação de Formadores	2.853	806	28,3	289.438,00	91.959,65	27.997,16	31,8	9,7
Formação de Animadores de UNIVAS e Clubes de Emprego	30		0,0	10.000,00	0,00	0,00	0,0	0,0
ACÇÕES EM COOPERAÇÃO	126.795	41.143	32,4	109.833.041,00	27.649.048,59	26.782.910,35	25,2	24,4
Centros de Gestão Participada	106.795	41.143	38,5	95.937.041,00	25.112.210,52	25.112.210,52	26,2	26,2
Acções em Cooperação com Outras Entidades	20.000		0,0	13.896.000,00	2.536.838,07	1.670.699,83	18,3	12,0
PLANOS REGIONAIS DE EMPREGO, REDES E PACTOS				172.599,00	172.534,85	99.949,02	100,0	57,9
PLANOS REGIONAIS DE EMPREGO, REDES E PACTOS				172.599,00	172.534,85	99.949,02	100,0	57,9
Prog. de Promoção de Emprego p/ Distrito Porto - PROPEP				142.487,00	142.423,24	99.949,02	100,0	70,1
Plano de Intervenção p/ Vales do Ave e Cávado - PIAVE				30.112,00	30.111,61	0,00	100,0	0,0

DESIGNAÇÃO DA DESPESA	Execução Física			Execução Financeira (Un.: Euros)				
	Meta a)	Abrangidos b)	Grau Exec. b) / a)	Dotação a)	Cabimento b)	Pagamento c)	Grau Exec. b) / a)	Grau Exec. c) / a)
PROG. 2 - INTEGRAÇÃO ECON. E SOCIAL DOS GRUPOS SOCIAIS DESFAV.	98.948	41.092	41,5	127.326.420,00	59.321.208,49	18.707.513,27	46,6	14,7
PROMOVER O EMP. E A EMPREGABILIDADE DOS GRUPOS PART. DESFAVORECIDOS	98.948	41.092	41,5	127.326.420,00	59.321.208,49	18.707.513,27	46,6	14,7
ACÇÕES DE DESENV.PESSOAL E PROF. PESSOAS C/DEFICIÊNCIA	6.059	5.014	82,8	23.296.551,00	21.013.342,28	3.364.663,21	90,2	14,4
Aval. e Orientação Prof. de Pessoas com Deficiência	2.165	370	17,1	858.089,00	33.721,07	30.777,60	3,9	3,6
Pré-Profissionalização	123	158	128,5	193.340,00	18.491,93	6.951,41	9,6	3,6
Form. para Pessoas com Deficiência - Acções em Cooperação	3.719	4.435	119,3	22.037.122,00	20.961.129,28	3.326.934,20	95,1	15,1
Readaptação ao Trabalho	52	51	98,1	208.000,00	0,00	0,00	0,0	0,0
APOIOS AO EMPREGO E À CONTRATAÇÃO PESSOAS C/DEFICIÊNCIA	2.876	1.568	54,5	9.586.409,00	3.547.222,99	1.786.301,87	37,0	18,6
Incentivos ao Emp. de Pess. com Deficiência	639	63	9,9	3.022.625,00	1.300.941,00	458.773,86	43,0	15,2
Apoio a Actividades Independentes	29		0,0	248.519,00	48.669,40	16.226,17	19,6	6,5
Emprego Protegido - Cent. de Emp. Protegido	303	253	83,5	1.840.737,00	966.039,39	474.560,18	52,5	25,8
Emprego Protegido - Enclaves	207	168	81,2	841.880,00	276.629,17	27.623,80	32,9	3,3
Prémio de Mérito				150.000,00	58.828,49	322,40	39,2	0,2
Apoio à Colocação e Acompanhamento Pós - Colocação	1.000	1.032	103,2	678.035,00	10.871,52	10.871,52	1,6	1,6
OED Lisboa				150.000,00	53.102,02	53.102,02	35,4	35,4
Ajudas Técnicas e Triciclos	698	52	7,4	2.654.613,00	832.142,00	744.821,92	31,3	28,1
ACÇÕES DE FORM. PROF. DE GRUPOS DESFAVORECIDOS	2.409	14	0,6	3.612.000,00	163.342,88	30.164,08	4,5	0,8
Formação Especial	19	14	73,7	112.000,00	85.307,55	17.731,51	76,2	15,8
Formação para a Inclusão	2.390		0,0	3.500.000,00	78.035,33	12.432,57	2,2	0,4
PROGRAMA VIDA - EMPREGO	1.399	646	46,2	6.362.327,00	2.998.467,12	688.199,79	47,1	10,8
Despesas com Pessoal				510.579,00	56.591,49	56.019,75	11,1	11,0
Funcionamento - Agências Regionais				7.070,00	341,17	341,17	4,8	4,8
Mediação para a Formação e o Emprego	12	13	108,3	143.474,00	94.456,07	31.464,74	65,8	21,9
Estágios de Integração Sócio-Profissional	689	284	41,2	2.540.397,00	1.164.976,18	234.525,12	45,9	9,2
Prémio de Integração Sócio-Profissional	34	10	29,4	178.429,00	60.225,96	30.042,12	33,8	16,8
Apoios ao Emprego	662	339	51,2	2.940.244,00	1.621.876,25	335.806,89	55,2	11,4
Apoios ao Auto-Emprego	2		0,0	14.934,00	0,00	0,00	0,0	0,0
Formação de Agentes do Programa Vida - Emprego				27.200,00	0,00	0,00	0,0	0,0
DESENV. A REDE DE EQUIP. E SERV. DE PROMOÇÃO E DESENV.SOCIAL				426.947,00	0,00	0,00	0,0	0,0
Apoio à Construção e Recup. de Equip. e ao seu Funcionamento				30.000,00	0,00	0,00	0,0	0,0
Centros e Unidades de Reabilitação Profissional				396.947,00	0,00	0,00	0,0	0,0
DINAMIZAÇÃO E PROMOÇÃO DO MERCADO SOCIAL DE EMPREGO	82.523	32.806	39,8	76.843.194,00	29.033.456,22	10.272.807,32	37,8	13,4
(*) Empresas de Inserção - Investimento	139		0,0	668.874,00	237.973,91	18.753,15	35,6	2,8
Empresas de Inserção - Profissionalização	2.851	2.620	91,9	11.098.470,00	9.666.310,02	2.207.534,37	87,1	19,9
(*) Empresas de Inserção - Formação	851	371	43,6	1.468.170,00	993.871,35	270.324,90	67,7	18,4
Empresas de Inserção - Prémio Integração	111	8	7,2	479.405,00	135.402,12	105.360,00	28,2	22,0
Programas Ocupacionais - Carenciados	5.122	2.640	51,5	11.617.063,00	7.610.098,41	2.362.424,70	65,5	20,3
Programas Ocupacionais - Subsidiados	42.637	24.598	57,7	17.200.000,00	6.421.700,39	4.877.550,37	37,3	28,4
g) (**) Programa de Apoio à Iniciativa Privada (PAIPS)	4		0,0	75.357,00	61.388,96	61.388,96	81,5	81,5
Despacho Conjunto MSST/MC - Prog. Cultura Emprego	300		0,0	1.100.000,00	0,00	0,00	0,0	0,0
Despacho Conjunto MAI/MTSS - Prevenção de Fogos Florestais	1.502	23	1,5	1.122.562,00	87.121,38	24.884,58	7,8	2,2
Contrato Emprego Inserção	24.000	2.275	9,5	23.016.783,00	480.036,67	31.372,25	2,1	0,1
Contrato Emprego Inserção +	6.000	642	10,7	8.996.510,00	3.339.553,01	313.214,04	37,1	3,5
Centros de Gestão Participada - Reabilitação	3.682	1.044	28,4	7.198.992,00	2.565.377,00	2.565.377,00	35,6	35,6
PROG. 3 - INTERV. PARA A ORG.E GESTÃO DO MERC EMP.E DA FORM. PROF.	73.884	17.110	23,2	19.293.132,00	7.759.734,13	1.821.947,22	40,2	9,4
DESENV. E MODERNIZAÇÃO DAS ESTRUTURAS E SERV. DE APOIO AO EMP. E FORM.				12.028.901,00	6.760.573,33	1.714.915,71	56,2	14,3
PROM. DE EST. E SERV. DE AP. À INSERÇÃO PROFISSIONAL				5.739.900,00	2.903.532,83	308.529,57	50,6	5,4
b) (**) Unidades de Inserção na Vida Activa (UNIVAS)	293	262	89,4	2.225.073,00	1.336.546,74	307.039,94	60,1	13,8
b) (**) Clubes de Emprego	15	14	93,3	33.292,00	11.011,58	1.489,63	33,1	4,5
b) (**) GIP - Gabinetes de Inserção Profissional	425		0,0	3.481.535,00	1.555.974,51	0,00	44,7	0,0
a) (**) Informação e Orientação Profissional		41.900		300.000,00	75.463,83	74.880,00	25,2	25,0
Certificação Profissional				393.349,00	134.401,82	23.245,37	34,2	5,9
Estudos e Investigação				410.000,00	144.088,87	28.089,72	35,1	6,9
Processos e Métodos Didácticos				396.670,00	104.438,71	32.848,38	26,3	8,3
Observatório do Emprego e Formação				326.500,00	16.464,01	9.555,31	5,0	2,9
Regime Prest. Desemp. - DL nº220 de 03/11/2006				4.462.482,00	3.382.183,26	1.237.767,36	75,8	27,7
COLOCAÇÃO	73.884	17.110	23,2	580.000,00	48.054,47	26.050,20	8,3	4,5
Prod. de Instrumentos Téc. de Sup. à Actividade de Colocação	73.884	17.110	23,2	25.000,00	0,00	0,00	0,0	0,0
COLOCAÇÃO EXTERNA				555.000,00	48.054,47	26.050,20	8,7	4,7
Rede Eures				555.000,00	48.054,47	26.050,20	8,7	4,7
PRESTAÇÕES TÉCNICAS - METODOLOGIA PNE				609.231,00	57.785,05	33.810,39	9,5	5,5
INSERJOVEM				206.479,00	17.873,14	8.459,45	8,7	4,1
REAGE				402.752,00	39.911,91	25.350,94	9,9	6,3
MODERNIZAÇÃO DO SERVIÇO PÚBLICO DE EMPREGO				6.075.000,00	893.321,28	47.170,92	14,7	0,8
Modern. do SPE: Proj. LSE (Livre Serv. P/ Emprego)				6.075.000,00	893.321,28	47.170,92	14,7	0,8
PROG. 4 - RELAÇÕES C/EXTERIOR E ARTICULAÇÃO COM OUTRAS ENTIDADES				23.568.944,00	11.971.629,40	6.960.614,47	50,8	29,5
ACÇÕES CONJUNTAS COM OUTRAS ENTIDADES				15.737.697,00	9.549.279,38	5.703.304,83	60,7	36,2
Diálogo Social				600.000,00	228.413,39	178.535,22	38,1	29,8
Participação em Programas Comunitários				101.653,00	0,00	0,00	0,0	0,0
OUTRAS ACÇÕES CONJUNTAS COM OUTRAS ENTIDADES				2.038.212,00	606.651,40	511.624,22	29,8	25,1
Concursos Diversos				877.409,00	498.026,40	424.124,22	56,8	48,3
Cooperação IEFP, I.P. / Secretariado Nacional de Reabilitação				292.000,00	0,00	0,00	0,0	0,0
Pré-Reforma				70.000,00	0,00	0,00	0,0	0,0
Outras Acções				798.803,00	108.625,00	87.500,00	13,6	11,0

DESIGNAÇÃO DA DESPESA	Execução Física			Execução Financeira (Un.: Euros)				
	Meta a)	Abrangidos b)	Grau Exec. b) / a)	Dotação a)	Cabimento b)	Pagamento c)	Grau Exec. b) / a)	Grau Exec. c) / a)
COOPERAÇÃO INSTITUCIONAL				12.997.832,00	8.714.214,59	5.013.145,39	67,0	38,6
Comissão para a Igualdade no Trabalho e no Emprego (CITE)				1.641.162,00	483.617,57	359.028,13	29,5	21,9
Serviços Sociais do MSST				557.838,00	557.838,00	185.946,00	100,0	33,3
Prog. p/a Promoção dos Ofic.e das Micro Emp. Artesanais (PPART)				198.864,00	33.291,57	12.693,13	16,7	6,4
Agência Nacional Sócrates e Leonardo da Vinci				607.300,00	0,00	0,00	0,0	0,0
Instituto de Gestão do Fundo Social Europeu (IGFSE)				1.244.422,00	1.244.422,00	1.244.422,00	100,0	100,0
Outros Serviços				1.161.425,00	648.232,52	555.516,62	55,8	47,8
Alto Comissariado p/Imigração e Minorias Étnicas				4.300.000,00	4.300.000,00	1.433.332,00	100,0	33,3
Prog. de Prevenção e Eliminação da Exploração do Trabalho Infantil (PETI)				2.710.150,00	1.201.989,67	1.143.502,74	44,4	42,2
Programa de Iniciativa Comunitária (PIC) EQUAL				576.671,00	244.823,26	78.704,77	42,5	13,6
RELAÇÕES PÚBLICAS				3.260.055,00	1.694.369,73	888.654,18	52,0	27,3
Informação para o Exterior				2.219.448,00	1.222.266,45	540.325,14	55,1	24,3
Relação Directa com os Utentes				1.040.607,00	472.103,28	348.329,04	45,4	33,5
RELAÇÕES INTERNACIONAIS				4.571.192,00	727.980,29	368.655,46	15,9	8,1
Organizações Internacionais				260.000,00	219.070,00	219.070,00	84,3	84,3
COOPERAÇÃO BILATERAL C/ PALOPS				3.997.435,00	484.465,69	125.140,86	12,1	3,1
Cooperação Bilateral com Outros Países e Outras Actividades				313.757,00	24.444,60	24.444,60	7,8	7,8
PROG. 5 - GESTÃO E ORGANIZAÇÃO INTERNA				234.774.633,00	82.672.435,61	44.980.875,59	35,2	19,2
INFRA-ESTRUTURAS FÍSICAS				38.760.692,00	8.752.260,52	1.806.892,37	22,6	4,7
Centros de Emprego				9.421.500,00	3.052.934,72	412.982,11	32,4	4,4
Centros de Formação Profissional de Gestão Directa				18.051.700,00	3.441.861,52	362.529,10	19,1	2,0
Centros de Formação Profissional de Gestão Participada				7.361.492,00	1.231.667,85	875.923,07	16,7	11,9
Centro de Reabilitação Profissional de Gestão Directa				100.000,00	24.580,40	0,00	24,6	0,0
Centro de Reabilitação Profissional de Gestão Participada				200.000,00	10.000,00	10.000,00	5,0	5,0
Serviços de Coordenação Central e Regional				2.705.000,00	985.251,73	140.218,89	36,4	5,2
OUTRAS INFRA-ESTRUTURAS FÍSICAS				921.000,00	5.964,30	5.239,20	0,6	0,6
Pólos de Formação				921.000,00	5.964,30	5.239,20	0,6	0,6
Funcionamento, Organização e Gestão Internas				14.057.595,00	5.811.886,56	1.987.930,19	41,3	14,1
Funcionamento, Organização e Gestão Internas				13.204.068,00	5.511.477,97	1.810.469,83	41,7	13,7
FUNCIONAMENTO - POEFDs E POR				853.527,00	300.408,59	177.460,36	35,2	20,8
Funcionamento - POR				99.053,00	55.674,23	22.363,03	56,2	22,6
Funcionamento - POPH				754.474,00	244.734,36	155.097,33	32,4	20,6
RECURSOS HUMANOS				128.441.561,00	33.212.565,41	31.607.993,21	25,9	24,6
GESTÃO DE RECURSOS HUMANOS				126.827.349,00	32.861.589,90	31.489.964,46	25,9	24,8
Centros de Emprego				51.877.529,00	13.002.942,56	12.533.156,24	25,1	24,2
Centros de Formação Profissional				35.336.794,00	9.616.388,92	9.269.550,03	27,2	26,2
Centros de Reabilitação Profissional				1.250.210,00	258.614,90	251.201,34	20,7	20,1
Serviços de Coordenação Central e Regional				34.565.483,00	8.886.695,91	8.365.434,09	25,7	24,2
POR				464.632,00	129.872,03	125.906,68	28,0	27,1
Pessoal Deslocado em Diversos Serviços				3.332.701,00	967.075,58	944.716,08	29,0	28,3
DESENVOLVIMENTO DOS RECURSOS HUMANOS				935.690,00	116.188,21	78.537,78	12,4	8,4
Formação Interna - Acções				935.690,00	116.188,21	78.537,78	12,4	8,4
Acção Social				678.522,00	234.787,30	39.490,97	34,6	5,8
INFORMATIZAÇÃO				13.467.427,00	9.243.717,20	1.868.769,15	68,6	13,9
Hardware				4.421.729,00	2.712.561,42	746.643,20	61,3	16,9
Software				5.677.412,00	3.738.780,46	460.088,80	65,9	8,1
Comunicação				3.305.786,00	2.768.219,14	646.448,75	83,7	19,6
Outros				62.500,00	24.156,18	15.588,40	38,6	24,9
INFORMAÇÃO CIENTÍFICA E DOCUMENTAÇÃO				200.600,00	52.292,78	13.477,81	26,1	6,7
INFORMAÇÃO CIENTÍFICA E DOCUMENTAÇÃO				200.600,00	52.292,78	13.477,81	26,1	6,7
Informação Científica e Técnica				79.600,00	31.554,38	6.654,61	39,6	8,4
Actividade Editorial				100.000,00	8.930,40	6.823,20	8,9	6,8
Informação Interna				21.000,00	11.808,00	0,00	56,2	0,0
GESTÃO DE CENTROS				39.846.758,00	25.599.713,14	7.695.812,86	64,2	19,3
Centros de Emprego				11.755.324,00	7.489.908,97	2.663.739,16	63,7	22,7
Centros de Formação Profissional				27.272.373,00	17.496.875,71	4.835.335,84	64,2	17,7
Centros de Reabilitação Profissional				819.061,00	612.928,46	196.737,86	74,8	24,0
PROG 6 - OUTROS				23.550.000,00	540.561,00	540.561,00	2,3	2,3
Restituições de Apoios Comunitários				3.000.000,00	540.561,00	540.561,00	18,0	18,0
Constituição de Reserva				20.550.000,00	0,00	0,00	0,0	0,0
ORGANISMO INTERMÉDIO	3.000		0,0	75.065.942,00	12.609.121,79	12.609.121,79	16,8	16,8
TOTAL				1.324.849.866,00	434.790.773,85	174.494.771,61	32,8	13,2

(*) Número de pessoas envolvidas em componentes de medidas (ex.: majorações em ILE) cuja meta já está contemplada na medida principal.

(**) A execução física destas medidas não é contabilizada em número de abrangidos ou pessoas apoiadas, pelo que não pode ser adicionada à execução das restantes medidas.

(1) Inclui a actividade realizada no âmbito das Iniciativas Locais de Emprego - Serviços de Apoio à Família

Metas e Execução Física Agregadas por:

Pessoas:	606.869	184.947
a) Informação e Orientação Profissional:		41.900
b) Estruturas:	308	276
c) Feiras:	95	
d) Cooperativas (Investimento):	61	
f) Prémios de Igualdade de Oportunidades	99	1
g) Programa de Apoio à Iniciativa Privada (PAIPS)	4	

SÍNTESE DA EXECUÇÃO FINANCEIRA

RECEITA

Valores acumulados a 30 de Abril de 2009

DESIGNAÇÃO DA RECEITA	Previsão	Direito Reconhecido		Liquidação		Recebimento	
		Valor	%	Valor	%	Valor	%
RENDIMENTOS DA PROPRIEDADE	2.559.636,00	238.279,69	9,3	238.279,69	9,3	238.279,69	9,3
JUROS - SOCIEDADES E QUASE SOCIEDADES NÃO FINANCEIRAS	737.653,00	4.546,22	0,6	4.546,22	0,6	4.546,22	0,6
Privadas	737.653,00	4.546,22	0,6	4.546,22	0,6	4.546,22	0,6
JUROS - SOCIEDADES FINANCEIRAS	1.781.937,00	230.740,23	12,9	230.740,23	12,9	230.740,23	12,9
Bancos e outras instituições financeiras	1.781.937,00	230.740,23	12,9	230.740,23	12,9	230.740,23	12,9
JUROS - INSTITUIÇÕES SEM FINS LUCRATIVOS	10.150,00	18,16	0,2	18,16	0,2	18,16	0,2
JUROS - FAMÍLIAS	29.896,00	2.975,08	10,0	2.975,08	10,0	2.975,08	10,0
TRANSFERÊNCIAS CORRENTES	1.287.941.366,00	236.855.404,07	18,4	236.855.404,07	18,4	236.855.404,07	18,4
SEGURANÇA SOCIAL	1.264.660.366,00	223.578.522,90	17,7	223.578.522,90	17,7	223.578.522,90	17,7
Participação portuguesa em projectos co-financiados	78.993.148,00	5.251.124,13	6,6	5.251.124,13	6,6	5.251.124,13	6,6
Financiamento comunitário em projectos co-financiados	558.367.507,00	9.227.478,77	1,7	9.227.478,77	1,7	9.227.478,77	1,7
Outras Transferências - Receitas Próprias	627.299.711,00	209.099.920,00	33,3	209.099.920,00	33,3	209.099.920,00	33,3
RESTO DO MUNDO	23.281.000,00	13.276.881,17	57,0	13.276.881,17	57,0	13.276.881,17	57,0
União Europeia - Instituições	5.000,00	0,00	0,0	0,00	0,0	0,00	0,0
União Europeia - Instituições - FSE	22.715.000,00	13.199.643,04	58,1	13.199.643,04	58,1	13.199.643,04	58,1
União Europeia - Instituições - Diversos	411.000,00	77.238,13	18,8	77.238,13	18,8	77.238,13	18,8
Países terceiros e organizações internacionais	150.000,00	0,00	0,0	0,00	0,0	0,00	0,0
VENDA DE BENS E SERVIÇOS CORRENTES	869.082,00	384.375,20	44,2	384.375,20	44,2	409.806,83	47,2
VENDA DE BENS	152.633,00	3.687,18	2,4	3.687,18	2,4	3.687,18	2,4
Publicações e impressos	48.273,00	2.105,42	4,4	2.105,42	4,4	2.105,42	4,4
Bens inutilizados	32.950,00	120,00	0,4	120,00	0,4	120,00	0,4
Produtos agrícolas e pecuários	2.791,00	0,00	0,0	0,00	0,0	0,00	0,0
Desperdícios, resíduos e refugos	22.482,00	0,00	0,0	0,00	0,0	0,00	0,0
Outros	46.137,00	1.461,76	3,2	1.461,76	3,2	1.461,76	3,2
SERVIÇOS	686.100,00	364.140,44	53,1	364.140,44	53,1	362.816,55	52,9
Alimentação e alojamento	16.650,00	2.722,86	16,4	2.722,86	16,4	2.621,10	15,7
Outros	669.450,00	361.417,58	54,0	361.417,58	54,0	360.195,45	53,8
RENDAS	30.349,00	16.547,58	54,5	16.547,58	54,5	43.303,10	142,7
Edifícios	30.349,00	16.547,58	54,5	16.547,58	54,5	43.303,10	142,7
OUTRAS RECEITAS CORRENTES	2.928.386,00	1.383.077,79	47,2	1.383.077,79	47,2	3.163.606,76	108,0
OUTRAS	2.928.386,00	1.383.077,79	47,2	1.383.077,79	47,2	3.163.606,76	108,0
VENDA DE BENS DE INVESTIMENTO	3.067.944,00	4,17	0,0	4,17	0,0	4,17	0,0
OUTROS BENS DE INVESTIMENTO	22.944,00	4,17	0,0	4,17	0,0	4,17	0,0
Sociedades e quase-sociedades não financeiras	19.290,00	4,17	0,0	4,17	0,0	4,17	0,0
Famílias	3.654,00	0,00	0,0	0,00	0,0	0,00	0,0
TERRENOS	1.015.000,00	0,00	0,0	0,00	0,0	0,00	0,0
Sociedades e quase-sociedades não financeiras	1.015.000,00	0,00	0,0	0,00	0,0	0,00	0,0
EDIFÍCIOS	2.030.000,00	0,00	0,0	0,00	0,0	0,00	0,0
Sociedades e quase-sociedades não financeiras	2.030.000,00	0,00	0,0	0,00	0,0	0,00	0,0
TRANSFERÊNCIAS DE CAPITAL	2.000.000,00	1.701.366,11	85,1	1.701.366,11	85,1	1.701.366,11	85,1
ADMINISTRAÇÃO CENTRAL	2.000.000,00	1.701.366,11	85,1	1.701.366,11	85,1	1.701.366,11	85,1
Estado - Participação comunitária em projectos co-financiados	2.000.000,00	1.701.366,11	85,1	1.701.366,11	85,1	1.701.366,11	85,1
FEDER - Instalações	2.000.000,00	1.701.366,11	85,1	1.701.366,11	85,1	1.701.366,11	85,1
Candidaturas Promotores Externos	2.000.000,00	1.701.366,11	85,1	1.701.366,11	85,1	1.701.366,11	85,1
ACTIVOS FINANCEIROS	9.878.352,00	2.837.585,24	28,7	2.837.585,24	28,7	2.837.585,24	28,7
EMPRÉSTIMOS A MÉDIO E LONGO PRAZOS	9.878.352,00	2.837.585,24	28,7	2.837.585,24	28,7	2.837.585,24	28,7
Sociedades e quase-sociedades não financeiras	3.739.260,00	738.858,82	19,8	738.858,82	19,8	738.858,82	19,8
Instituições sem fins lucrativos	1.114.887,00	195.192,06	17,5	195.192,06	17,5	195.192,06	17,5
Famílias	5.021.005,00	1.897.639,41	37,8	1.897.639,41	37,8	1.897.639,41	37,8
Adm. Públicas - Adm. Central - Estado	200,00	0,00	0,0	0,00	0,0	0,00	0,0
Adm. Públicas - Adm. Local - Continente	3.000,00	5.894,95	196,5	5.894,95	196,5	5.894,95	196,5
OUTRAS RECEITAS DE CAPITAL	12.600,00	300,00	2,4	300,00	2,4	300,00	2,4
OUTRAS	12.600,00	300,00	2,4	300,00	2,4	300,00	2,4
Outras	12.500,00	300,00	2,4	300,00	2,4	300,00	2,4
Indemnizações	100,00	0,00	0,0	0,00	0,0	0,00	0,0
REPOSIÇÕES NÃO ABATIDAS NOS PAGAMENTOS	19.592.500,00	9.317.235,79	47,6	9.317.235,79	47,6	9.317.235,79	47,6
TOTAL	1.328.849.866,00	252.717.628,06	19,02	252.717.628,06	19,02	254.523.588,66	19,15

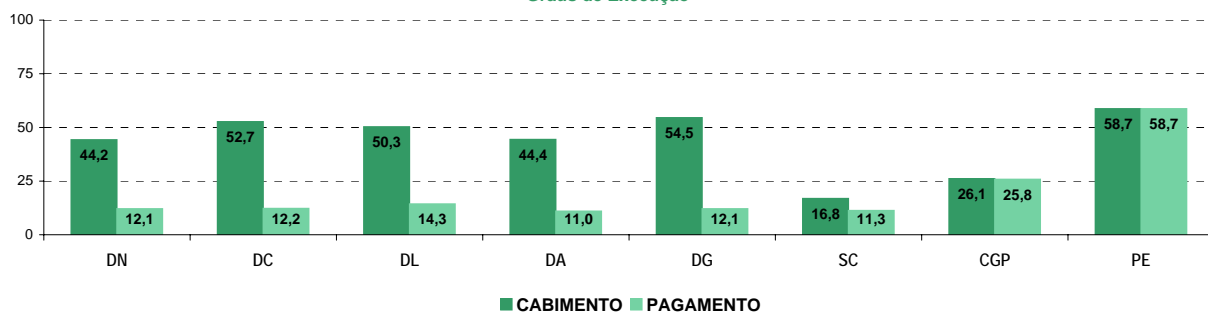
SÍNTESE DA EXECUÇÃO FINANCEIRA

DESPESA

Valores acumulados a 30 de Abril de 2009

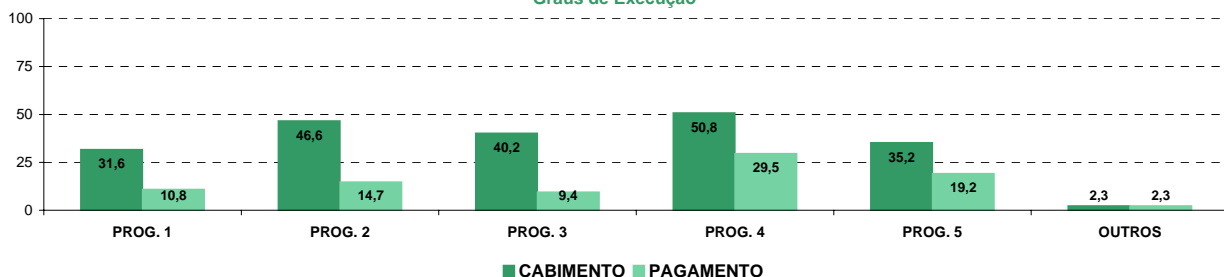
EXECUÇÃO FINANCEIRA POR ORÇAMENTO PARCELAR	Execução Financeira				
	Dotação a)	Cabimento b)	Pagamento c)	Grau Exec. b) / a)	Grau Exec. c) / a)
Total IEFP, I.P. + CGP	1.324.849.866,00	434.790.773,85	174.494.771,61	32,8	13,2
Delegação Regional do Norte	240.894.992,00	106.540.837,44	29.041.479,01	44,2	12,1
Delegação Regional do Centro	110.270.769,00	58.075.162,48	13.477.643,72	52,7	12,2
Delegação Regional de Lisboa e Vale do Tejo	201.017.018,00	101.057.696,12	28.718.518,18	50,3	14,3
Delegação Regional do Alentejo	69.008.311,00	30.629.108,87	7.579.085,63	44,4	11,0
Delegação Regional do Algarve	25.968.555,00	14.162.281,12	3.133.163,99	54,5	12,1
Serviços Centrais	566.992.696,00	95.406.432,45	63.981.370,49	16,8	11,3
Centros de Gestão Participada	110.697.525,00	28.919.255,37	28.563.510,59	26,1	25,8
Promotores Externos	4.000.000,00	2.348.737,91	2.348.737,91	58,7	58,7
TOTAL	1.328.849.866,00	437.139.511,76	176.843.509,52	32,9	13,3

Execução Financeira por Orçamento Parcelar
Graus de Execução



EXECUÇÃO FINANCEIRA POR PROGRAMA	Execução Financeira				
	Dotação a)	Cabimento b)	Pagamento c)	Grau Exec. b) / a)	Grau Exec. c) / a)
PROG. 1 - INTERV. ESTRUT. NOS DOMÍNIOS DO EMPREGO E DA FORM. PROF.	821.270.795,00	259.916.083,43	88.874.138,27	31,6	10,8
PROG. 2 - INTEGRAÇÃO ECON. E SOCIAL DOS GRUPOS SOCIAIS DESFAV.	127.326.420,00	59.321.208,49	18.707.513,27	46,6	14,7
PROG. 3 - INTERV. PARA A ORG.E GESTÃO DO MERC EMP.E DA FORM. PROF.	19.293.132,00	7.759.734,13	1.821.947,22	40,2	9,4
PROG. 4 - RELAÇÕES C/EXTERIOR E ARTICULAÇÃO COM OUTRAS ENTIDADES	23.568.944,00	11.971.629,40	6.960.614,47	50,8	29,5
PROG. 5 - GESTÃO E ORGANIZAÇÃO INTERNA	234.774.633,00	82.672.435,61	44.980.875,59	35,2	19,2
PROG. 6 - OUTROS	23.550.000,00	540.561,00	540.561,00	2,3	2,3
ORGANISMO INTERMÉDIO	75.065.942,00	12.609.121,79	12.609.121,79	16,8	16,8
TOTAL	1.324.849.866,00	434.790.773,85	174.494.771,61	32,8	13,2

Execução Financeira por Programas
Graus de Execução

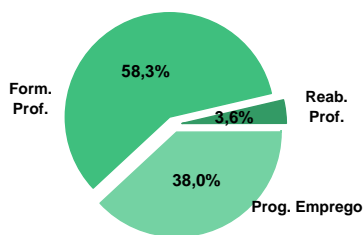


DELEGAÇÃO REGIONAL DO NORTE
EXECUÇÃO FÍSICA E FINANCEIRA

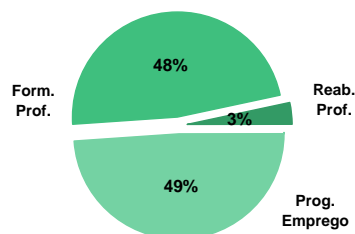
Valores acumulados a 30 de Abril de 2009

ÁREAS DE INTERVENÇÃO	Execução Física			Execução Financeira (Un.: Euros)			
	Meta	Abrangidos	Grau Exec.	Dotação	Cabimento	Pagamento	Grau Exec.
EMPREGO	69.071	21.960	31,8	117.632.035,00	51.796.480,07	12.659.297,36	10,8
Programas de Emprego	47.301	16.189	34,2	117.632.035,00	51.796.480,07	12.659.297,36	10,8
Prod. de Instrumentos Téc. de Sup. à Actividade de Colocação	21.770	5.771	26,5	0,00	0,00	0,00	
FORMAÇÃO PROFISSIONAL	61.378	24.840	40,5	100.344.087,00	40.944.996,11	12.360.039,04	12,3
REABILITAÇÃO PROFISSIONAL	1.088	1.545	142,0	5.028.961,00	3.808.319,71	869.965,81	17,3
TOTAL	131.537	48.345	36,8	223.005.083,00	96.549.795,89	25.889.302,21	11,6
Informação e Orientação Profissional		10.543		0,00	0,00	0,00	

Abrangidos - Peso relativo



Pagamento - Peso relativo


MEDIDAS / PROGRAMAS COM MAIOR PESO RELATIVO

EXECUÇÃO FÍSICA	METAS	ABRANGIDOS	GRAU
Formação Modular	25.110	11.295	45,0
Programas Ocupacionais - Subsidiados	13.000	7.592	58,4
Cursos Educação e Formação de Adultos	10.809	6.737	62,3
Reconhec. e Validação de Competências	10.000	968	9,7
Contrato Emprego Inserção	8.412	603	7,2
Sist. Aprendizagem - Entidades Externas	7.000	1.438	20,5
Estágios Profissionais - Port. 268/1997	5.972	2.784	46,6
Sist. de Aprendizagem - Gestão Directa	5.000	2.785	55,7
Estágios Profissionais	4.488	569	12,7
Estágios Prof. - Qualificação Emprego	3.738	2	0,1

EXECUÇÃO FINANCEIRA	DOTAÇÃO	CABIMENTO	PAGAMENTO	GRAU PAGAM
Cursos Educação e Formação de Adultos	40.065.200,00	24.518.816,15	6.133.749,04	15,3
Sist. Aprendizagem - Entidades Externas	29.838.034,00	2.306.666,72	2.198.318,51	7,4
Estágios Profissionais	21.017.896,00	4.259.506,82	801.364,92	3,8
Estágios Prof. - Qualificação Emprego	14.908.200,00	20.398,40	1.443,80	0,0
PEOE - Investimento	14.585.538,00	10.126.363,93	2.524.052,86	17,3
Estágios Profissionais - INOV-JOVEM	13.569.848,00	10.763.868,40	2.421.314,70	17,8
Sist. de Aprendizagem - Gestão Directa	13.427.630,00	7.879.349,53	2.505.742,49	18,7
ILE - Criação de Postos de Trabalho	12.713.672,00	7.924.550,52	2.623.978,77	20,6
Estágios Profissionais - Port. 268/1997	10.975.278,00	5.874.052,56	1.267.913,01	11,6
Contrato Emprego Inserção	8.412.000,00	122.008,85	9.836,29	0,1

DELEGAÇÃO REGIONAL DO NORTE		EXECUÇÃO FÍSICA E FINANCEIRA DAS ÁREAS DE INTERVENÇÃO					Valores acumulados a 30 de Abril de 2009	
PROGRAMAS DE EMPREGO		Execução Física			Execução Financeira (Un.: Euros)			
		Meta	Abrangidos	Grau Exec.	Dotação	Cabimento	Pagamento	Grau Exec.
PROGRAMAS DE FORMAÇÃO E EMPREGO		17.871	5.517	30,9	61.043.908,00	21.303.003,24	4.649.421,83	7,6
Bolsas de Formação da Iniciativa do Trabalhador		286	309	108,0	545.539,00	358.650,85	148.445,66	27,2
Estágios Profissionais - Port. 268/1997		5.972	2.784	46,6	10.975.278,00	5.874.052,56	1.267.913,01	11,6
Estágios Profissionais para Luso Descendentes			3		0,00	0,00	0,00	
Estágios Profissionais - INOV-ART					0,00	0,00	0,00	
Estágios Profissionais - PECSRL		5	8	160,0	27.147,00	26.526,21	8.939,74	32,9
Estágios Profissionais - INOV-JOVEM		3.382	1.842	54,5	13.569.848,00	10.763.868,40	2.421.314,70	17,8
Estágios Profissionais		4.488	569	12,7	21.017.896,00	4.259.506,82	801.364,92	3,8
Estágios Qualificação-Emprego		3.738	2	0,1	14.908.200,00	20.398,40	1.443,80	0,0
CRIAÇÃO DE EMPREGO E EMPRESAS		2.686	432	16,1	32.107.229,00	20.179.540,43	5.986.551,37	18,6
(1) (*) Programa de Estímulo à Oferta de Emprego - Investimento		1.567	210	13,4	14.585.538,00	10.126.363,93	2.524.052,86	17,3
(1) ILE - Criação de Postos de Trabalho		1.894	270	14,3	12.713.672,00	7.924.550,52	2.623.978,77	20,6
(1) (*) ILE - Majorações		682	84	12,3	1.187.779,00	772.624,66	234.719,60	19,8
CPE - Criação de Postos de Trabalho		402	118	29,4	1.320.145,00	349.597,49	193.866,35	14,7
(*) CPE - Majorações		19		0,0	18.041,00	2.961,69	1.983,91	11,0
Apoios à Contratação		268	42	15,7	1.535.440,00	571.756,72	381.761,52	24,9
(*) Apoios à Contratação - Majorações		9		0,0	10.305,00	0,00	0,00	0,0
(**) Prémio de Igualdade de Oportunidades - Majorações		71		0,0	269.520,00	150.156,33	13.782,72	5,1
Apoio à Conversão de Contratos		73	2	2,7	113.098,00	16.627,08	9.966,80	8,8
Prémio de Colocação		18		0,0	25.336,00	2.515,32	0,00	0,0
Apoios à Contratação para Jovens					0,00	0,00	0,00	
Apoios à Cont. para Adultos e Públicos Esp.					0,00	0,00	0,00	
Sistema de Incentivos					0,00	0,00	0,00	
Promoção do Artesanato - Artesãos		31		0,0	10.000,00	2.811,55	2.438,84	24,4
PRODESCOOP - Cooperativas - Criação de Postos de Trabalho					318.355,00	259.575,14	0,00	0,0
MERCADO SOCIAL DE EMPREGO		26.426	9.989	37,8	19.832.843,00	7.001.725,46	1.670.844,33	
(*) Empresas de Inserção - Investimento		112		0,0	432.905,00	119.639,78	18.753,15	4,3
Empresas de Inserção - Profissionalização		865	710	82,1	3.080.990,00	2.551.180,94	522.139,93	16,9
(*) Empresas de Inserção - Formação		249	49	19,7	464.233,00	265.296,24	90.586,00	19,5
Empresas de Inserção - Prémio Integração		27	2	7,4	110.842,00	29.900,40	19.980,84	18,0
Programas Ocupacionais - Carenciados		1.557	862	55,4	4.686.035,00	2.889.816,52	874.598,49	18,7
Programas Ocupacionais - Subsidiados		13.000	7.592	58,4	0,00	0,00	0,00	
Contrato Emprego Inserção		8.412	603	7,2	8.412.000,00	122.008,85	9.836,29	0,1
Contrato Emprego Inserção +		2.565	216	8,4	2.640.873,00	1.018.936,39	133.831,06	5,1
(**) Programa de Apoio à Iniciativa Privada (PAIPS)					0,00	0,00	0,00	
Despacho Conjunto MSST/MC - Prog. Cultura Emprego					0,00	0,00	0,00	
Despacho Conjunto MAI/MTSS - Prevenção de Fogos Florestais			4		4.965,00	4.946,34	1.118,57	22,5
OUTRAS MEDIDAS DE PROMOÇÃO DO EMPREGO		318	251	78,9	2.136.405,00	1.354.135,90	282.932,52	13,2
FUNDO DE AJUSTAMENTO À GLOBALIZAÇÃO - FEG					654.000,00	2.070,00	0,00	0,0
Apoios a Novos Empreendedores					0,00	0,00	0,00	
Apoios à Inserção					197.000,00	0,00	0,00	0,0
Apoio ao Empreendedorismo					77.000,00	0,00	0,00	0,0
Planos de Integração					305.000,00	2.070,00	0,00	0,0
Bolsa de Formação					75.000,00	0,00	0,00	0,0
Formação de Animadores de UNIVAS e Clubes de Emprego					0,00	0,00	0,00	
PLANOS REGIONAIS DE EMPREGO, REDES E PACTOS					172.599,00	172.534,85	99.949,02	57,9
Prog. de Promoção de Emprego p/ Distrito Porto - PROPEP					142.487,00	142.423,24	99.949,02	70,1
Plano de Intervenção p/ Vales do Ave e Cávado - PIAVE					30.112,00	30.111,61	0,00	0,0
PROGRAMA VIDA - EMPREGO		318	251	78,9	1.309.806,00	1.179.531,05	182.983,50	14,0
Despesas com Pessoal					0,00	0,00	0,00	
Funcionamento - Agências Regionais					0,00	0,00	0,00	
Mediação para a Formação e o Emprego		3	3	100,0	17.150,00	16.999,13	0,00	0,0
Estágios de Integração Sócio-Profissional		150	107	71,3	536.500,00	495.850,46	87.093,40	16,2
Prémio de Integração Sócio-Profissional		5	3	60,0	24.500,00	15.091,92	0,00	0,0
Apoios ao Emprego		160	138	86,3	731.656,00	651.589,54	95.890,10	13,1
Apoios ao Auto-Emprego					0,00	0,00	0,00	
Formação de Agentes do Programa Vida - Emprego					0,00	0,00	0,00	
ESTRUTURAS E OUTROS APOIOS PARA PROMOÇÃO DO EMPREGO		-	-		2.511.650,00	1.958.075,04	69.547,31	2,8
(**) Promoção do Artesanato - Feiras					0,00	0,00	0,00	
(**) PRODESCOOP - Cooperativas - Investimento					309.485,00	226.262,45	16.432,70	5,3
PROM. DE EST. E SERV. DE AP. À INSERÇÃO PROFISSIONAL		-	-	-	2.202.165,00	1.731.812,59	53.114,61	2,4
(**) Unidades de Inserção na Vida Activa (UNIVAS)		114	84	73,7	580.630,00	433.907,47	53.114,61	9,1
(**) Clubes de Emprego					0,00	0,00	0,00	
(**) GIP - Gabinetes de Inserção Profissional		173		0,0	1.621.535,00	1.297.905,12	0,00	0,0
TOTAL		47.301	16.189	34,2	117.632.035,00	51.796.480,07	12.659.297,36	10,8

(*) Número de pessoas envolvidas em componentes de medidas (ex.: majorações em ILE) cuja meta já está contemplada na medida principal.

(**) A execução física destas medidas não é contabilizada em número de abrangidos ou pessoas apoiadas, pelo que não pode ser adicionada à execução das restantes medidas.

(1) Inclui a actividade realizada no âmbito das Iniciativas Locais de Emprego - Serviços de Apoio à Família

FORMAÇÃO PROFISSIONAL	Execução Física			Execução Financeira (Un.: Euros)			
	Meta	Abrangidos	Grau Exec.	Dotação	Cabimento	Pagamento	Grau Exec.
Sistema de Aprendizagem - Gestão Directa	5.000	2.785	55,7	13.427.630,00	7.879.349,53	2.505.742,49	18,7
Sistema de Aprendizagem - Entidades Externas	7.000	1.438	20,5	29.838.034,00	2.306.666,72	2.198.318,51	7,4
Sistema de Aprendizagem - Saldos				1.500.000,00	0,00	0,00	0,0
Cursos de Educação e Formação de Jovens	2.621	1.249	47,7	6.227.500,00	3.000.017,27	735.333,66	11,8
Cursos de Especialização Tecnológica	134		0,0	189.500,00	0,00	0,00	0,0
Cláusula de Formação				0,00	0,00	0,00	
Reconhecimento e Validação de Competências	10.000	968	9,7	2.720.000,00	1.715.079,98	330.060,93	12,1
Portugal Acolhe	130	194	149,2	88.778,00	46.006,19	12.904,72	14,5
Programa Qualificação-Emprego				0,00	0,00	0,00	
Formação Modular	25.110	11.295	45,0	5.993.400,00	1.337.955,59	376.314,65	6,3
Formação Profissional para Desempregados				0,00	0,00	0,00	
Formação para Activos				0,00	0,00	0,00	
Cursos de Educação e Formação de Adultos	10.809	6.737	62,3	40.065.200,00	24.518.816,15	6.133.749,04	15,3
Formação de Formadores	555	160	28,8	32.045,00	7.392,00	1.478,40	4,6
Formação Especial	19	14	73,7	112.000,00	85.307,55	17.731,51	15,8
Formação para a Inclusão				0,00	0,00	0,00	
IEFP, I.P. (Centros de Emprego + Centros de Form. Prof. de Gestão Directa)	61.378	24.840	40,5	100.194.087,00	40.896.590,98	12.311.633,91	12,3
Centros de Gestão Participada				0,00	0,00	0,00	
Ações em Cooperação com Outras Entidades				150.000,00	48.405,13	48.405,13	32,3
TOTAL	61.378	24.840	40,5	100.344.087,00	40.944.996,11	12.360.039,04	12,3

REABILITAÇÃO PROFISSIONAL DE PESSOAS COM DEFICIÊNCIA	Execução Física			Execução Financeira (Un.: Euros)			
	Meta	Abrangidos	Grau Exec.	Dotação	Cabimento	Pagamento	Grau Exec.
Aval. e Orientação Prof. de Pessoas com Deficiência	50	103	206,0	74.000,00	0,00	0,00	0,0
Pré-Profissionalização	78	118	151,3	68.000,00	12.154,56	614,04	0,9
Form. para Pessoas com Deficiência - Acções em Cooperação	400	1.011	252,8	3.000.000,00	2.875.688,58	313.922,85	10,5
Readaptação ao Trabalho				0,00	0,00	0,00	
Incentivos ao Emp. de Pess. com Deficiência	128	16	12,5	744.216,00	323.976,82	138.817,01	18,7
Apoio a Actividades Independentes	6		0,0	74.000,00	0,00	0,00	0,0
Emprego Protegido - Cent. de Emp. Protegido	71	71	100,0	327.778,00	327.777,02	184.218,70	56,2
Emprego Protegido - Enclaves	15	9	60,0	62.500,00	0,00	0,00	0,0
Prémio de Mérito				0,00	0,00	0,00	
Apoio à Colocação e Acompanhamento Pós - Colocação	192	190	99,0	64.967,00	0,00	0,00	0,0
OED Lisboa				0,00	0,00	0,00	
Ajudas Técnicas e Triciclos	148	27	18,2	613.500,00	268.722,73	232.393,21	37,9
Apoio à Construção e Recup. de Equip. e ao seu Funcionamento				0,00	0,00	0,00	
Centros e Unidades de Reabilitação Profissional				0,00	0,00	0,00	
Centros de Gestão Participada - Reabilitação				0,00	0,00	0,00	
TOTAL	1.088	1.545	142,0	5.028.961,00	3.808.319,71	869.965,81	17,3

DESIGNAÇÃO DA DESPESA	Execução Física			Execução Financeira (Un.: Euros)				
	Meta a)	Abrangidos b)	Grau Exec. b) / a)	Dotação a)	Cabimento b)	Pagamento c)	Grau Exec. b) / a)	Grau Exec. c) / a)
PROG. 1 - INTERV. ESTRUT. NOS DOMÍNIOS DO EMPREGO E DA FORM. PROF.	81.916	30.775	37,6	194.519.308,00	82.743.099,53	23.094.662,45	42,5	11,9
PROMOÇÃO DA EMPREGABILIDADE E DO EMPREGO	78.675	30.183	38,4	161.093.950,00	62.106.894,67	16.941.845,83	38,6	10,5
PROM. A FORM. QUALIFICANTE E A TRANSIÇÃO P/A VIDA ACTIVA	14.755	5.472	37,1	51.182.664,00	13.186.033,52	5.439.394,66	25,8	10,6
Sistema de Aprendizagem - Gestão Directa	5.000	2.785	55,7	13.427.630,00	7.879.349,53	2.505.742,49	58,7	18,7
Sistema de Aprendizagem - Entidades Externas	7.000	1.438	20,5	29.838.034,00	2.306.666,72	2.198.318,51	7,7	7,4
Sistema de Aprendizagem - Saldos				1.500.000,00	0,00	0,00	0,0	0,0
Cursos de Educação e Formação de Jovens	2.621	1.249	47,7	6.227.500,00	3.000.017,27	735.333,66	48,2	11,8
Cursos de Especialização Tecnológica	134		0,0	189.500,00	0,00	0,00	0,0	0,0
FORMAÇÃO AO LONGO DA VIDA E ADAPTABILIDADE	35.526	12.766	35,9	9.347.717,00	3.457.692,61	867.725,96	37,0	9,3
Bolsas de Formação da Iniciativa do Trabalhador	286	309	108,0	545.539,00	358.650,85	148.445,66	65,7	27,2
Cláusula de Formação				0,00	0,00	0,00		
Reconhecimento e Validação de Competências	10.000	968	9,7	2.720.000,00	1.715.079,98	330.060,93	63,1	12,1
Portugal Acolhe	130	194	149,2	88.778,00	46.006,19	12.904,72	51,8	14,5
Formação Modular	25.110	11.295	45,0	5.993.400,00	1.337.955,59	376.314,65	22,3	6,3
Formação para Activos				0,00	0,00	0,00		
Programa Qualificação-Emprego				0,00	0,00	0,00		
QUALIFICAÇÃO E INSERÇÃO PROF. PARA DESEMPREGADOS	25.007	10.095	40,4	86.966.574,00	34.672.773,93	8.204.470,77	39,9	9,4
Formação Profissional para Desempregados				0,00	0,00	0,00		
Cursos de Educação e Formação de Adultos	10.809	6.737	62,3	40.065.200,00	24.518.816,15	6.133.749,04	61,2	15,3
Estágios Profissionais - Port. 268/1997	5.972	2.784	46,6	10.975.278,00	5.874.052,56	1.267.913,01	53,5	11,6
Estágios Profissionais para Luso Descendentes		3		0,00	0,00	0,00		
Estágios Profissionais - INOV-ART				0,00	0,00	0,00		
Estágios Profissionais	4.488	569	12,7	21.017.896,00	4.259.506,82	801.364,92	20,3	3,8
Estágios Profissionais - Qualificação Emprego	3.738	2	0,1	14.908.200,00	20.398,40	1.443,80	0,1	0,0
PROG. EMPREGO PARA A COMUNICAÇÃO SOCIAL REGIONAL E LOCAL - PECSRL	5	8	160,0	27.147,00	26.526,21	8.939,74	97,7	32,9
Estágios Profissionais - PECSRL	5	8	160,0	27.147,00	26.526,21	8.939,74	97,7	32,9
PROGRAMA INOV-JOVEM	3.382	1.842	54,5	13.569.848,00	10.763.868,40	2.421.314,70	79,3	17,8
Estágios Profissionais - INOV-JOVEM	3.382	1.842	54,5	13.569.848,00	10.763.868,40	2.421.314,70	79,3	17,8
APOIO À CRIAÇÃO DE EMP. NO ÂMBITO DO DESENV. LOCAL E DA ECON. SOCIAL	2.686	432	16,1	33.070.714,00	20.407.872,88	6.002.984,07	61,7	18,2
APOIO AO INVEST. EM INIC. LOCAIS CRIADORAS DE EMPREGO				14.585.538,00	10.126.363,93	2.524.052,86	69,4	17,3
(1) (*) Programa de Estímulo à Oferta de Emprego - Investimento	1.567	210	13,4	14.585.538,00	10.126.363,93	2.524.052,86	69,4	17,3
PROGRAMA DE ESTÍMULO À OFERTA DE EMPREGO	2.637	432	16,4	17.168.000,00	9.788.274,49	3.460.059,67	57,0	20,2
(1) (*) ILE - Criação de Postos de Trabalho	1.894	270	14,3	12.713.672,00	7.924.550,52	2.623.978,77	62,3	20,6
(1) (*) ILE - Majorações	682	84	12,3	1.187.779,00	772.624,66	234.719,60	65,0	19,8
CPE - Criação de Postos de Trabalho	402	118	29,4	1.320.145,00	349.597,49	193.866,35	26,5	14,7
(*) CPE - Majorações	19		0,0	18.041,00	2.961,69	1.983,91	16,4	11,0
Apoios à Contratação	268	42	15,7	1.535.440,00	571.756,72	381.761,52	37,2	24,9
(*) Apoios à Contratação - Majorações	9		0,0	10.305,00	0,00	0,00	0,0	0,0
f) (**) Prémio de Igualdade de Oportunidades - Majorações	71		0,0	269.520,00	150.156,33	13.782,72	55,7	5,1
Apoio à Conversão de Contratos	73	2	2,7	113.098,00	16.627,08	9.966,80	14,7	8,8
APOIO À INT. NO MERCADO DE TRABALHO	18	0,0	0,0	25.336,00	2.515,32	0,00	9,9	0,0
Prémio de Colocação	18		0,0	25.336,00	2.515,32	0,00	9,9	0,0
Apoios à Contratação para Jovens				0,00	0,00	0,00		
Apoios a Contratação para Adultos e Públicos Específicos				0,00	0,00	0,00		
Sistema de Incentivos				0,00	0,00	0,00		
APOIOS À PROMOÇÃO DO ARTESANATO	31	0,0	0,0	10.000,00	2.811,55	2.438,84	28,1	24,4
Promoção do Artesanato - Artesãos	31		0,0	10.000,00	2.811,55	2.438,84	28,1	24,4
(**) Promoção do Artesanato - Feiras				0,00	0,00	0,00		
APOIO AO DESENVOLVIMENTO COOPERATIVO				627.840,00	485.837,59	16.432,70	77,4	2,6
d) (**) PRODESCOOP - Cooperativas - Investimento				309.485,00	226.262,45	16.432,70	73,1	5,3
PRODESCOOP - Cooperativas - Criação de Postos de Trabalho				318.355,00	259.575,14	0,00	81,5	0,0
FUNDO EUROPEU DE AJUSTAMENTO À GLOBALIZAÇÃO - FEG				654.000,00	2.070,00	0,00	0,3	0,0
Apoios a Novos Empreendedores				0,00	0,00	0,00		
Apoio à Inserção				197.000,00	0,00	0,00	0,0	0,0
Apoio ao Empreendedorismo				77.000,00	0,00	0,00	0,0	0,0
Planos de Integração				305.000,00	2.070,00	0,00	0,7	0,0
Bolsa de Formação - FEG				75.000,00	0,00	0,00	0,0	0,0
FORMAÇÃO DE AGENTES DA POLÍTICA DE EMPREGO	555	160	28,8	32.045,00	7.392,00	1.478,40	23,1	4,6
FORMAÇÃO DE AGENTES DA POLÍTICA DE EMPREGO	555	160	28,8	32.045,00	7.392,00	1.478,40	23,1	4,6
Formação de Formadores	555	160	28,8	32.045,00	7.392,00	1.478,40	23,1	4,6
Formação de Animadores de UNIVAS e Clubes de Emprego				0,00	0,00	0,00		
ACÇÕES EM COOPERAÇÃO				150.000,00	48.405,13	48.405,13	32,3	32,3
Centros de Gestão Participada				0,00	0,00	0,00		
Acções em Cooperação com Outras Entidades				150.000,00	48.405,13	48.405,13	32,3	32,3
PLANOS REGIONAIS DE EMPREGO, REDES E PACTOS				172.599,00	172.534,85	99.949,02	100,0	57,9
PLANOS REGIONAIS DE EMPREGO, REDES E PACTOS				172.599,00	172.534,85	99.949,02	100,0	57,9
Prog. de Promoção de Emprego p/ Distrito Porto - PROPEP				142.487,00	142.423,24	99.949,02	100,0	70,1
Plano de Intervenção p/ Vales do Ave e Cávado - PIAVE				30.112,00	30.111,61	0,00	100,0	0,0

DELEGAÇÃO REGIONAL DO NORTE			EXECUÇÃO FÍSICA E FINANCEIRA POR PROGRAMA E MEDIDA			Valores acumulados a 30 de Abril de 2009			Página 2/3		
DESIGNAÇÃO DA DESPESA				Execução Física			Execução Financeira (Un.: Euros)				
				Meta a)	Abrangidos b)	Grau Exec. b) / a)	Dotação a)	Cabimento b)	Pagamento c)	Grau Exec. b) / a)	Grau Exec. c) / a)
PROG. 2 - INTEGRAÇÃO ECON. E SOCIAL DOS GRUPOS SOCIAIS DESFAV.				27.851	11.799	42,4	26.283.610,00	12.074.883,77	2.741.525,15	45,9	10,4
PROMOVER O EMP. E A EMPREGABILIDADE DOS GRUPOS PART. DESFAVORECIDOS				27.851	11.799	42,4	26.283.610,00	12.074.883,77	2.741.525,15	45,9	10,4
ACÇÕES DE DESENV.PESSOAL E PROF. PESSOAS C/DEFICIÊNCIA				528	1.232	233,3	3.142.000,00	2.887.843,14	314.536,89	91,9	10,0
Aval. e Orientação Prof. de Pessoas com Deficiência				50	103	206,0	74.000,00	0,00	0,00	0,0	0,0
Pré-Profissionalização				78	118	151,3	68.000,00	12.154,56	614,04	17,9	0,9
Form. para Pessoas com Deficiência - Acções em Cooperação				400	1.011	252,8	3.000.000,00	2.875.688,58	313.922,85	95,9	10,5
Readaptação ao Trabalho							0,00	0,00	0,00		
APOIOS AO EMPREGO E À CONTRATAÇÃO PESSOAS C/DEFICIÊNCIA				560	313	55,9	1.886.961,00	920.476,57	555.428,92	48,8	29,4
Incentivos ao Emp. de Pess. com Deficiência				128	16	12,5	744.216,00	323.976,82	138.817,01	43,5	18,7
Apoio a Actividades Independentes				6		0,0	74.000,00	0,00	0,00	0,0	0,0
Emprego Protegido - Cent. de Emp. Protegido				71	71	100,0	327.778,00	327.777,02	184.218,70	100,0	56,2
Emprego Protegido - Enclaves				15	9	60,0	62.500,00	0,00	0,00	0,0	0,0
Prémio de Mérito							0,00	0,00	0,00		
Apoio à Colocação e Acompanhamento Pós - Colocação				192	190	99,0	64.967,00	0,00	0,00	0,0	0,0
OED Lisboa							0,00	0,00	0,00		
Ajudas Técnicas e Triciclos				148	27	18,2	613.500,00	268.722,73	232.393,21	43,8	37,9
ACÇÕES DE FORM. PROF. DE GRUPOS DESFAVORECIDOS				19	14	73,7	112.000,00	85.307,55	17.731,51	76,2	15,8
Formação Especial				19	14	73,7	112.000,00	85.307,55	17.731,51	76,2	15,8
Formação para a Inclusão							0,00	0,00	0,00		
PROGRAMA VIDA - EMPREGO				318	251	78,9	1.309.806,00	1.179.531,05	182.983,50	90,1	14,0
Despesas com Pessoal							0,00	0,00	0,00		
Funcionamento - Agências Regionais							0,00	0,00	0,00		
Mediação para a Formação e o Emprego				3	3	100,0	17.150,00	16.999,13	0,00	99,1	0,0
Estágios de Integração Sócio-Profissional				150	107	71,3	536.500,00	495.850,46	87.093,40	92,4	16,2
Prémio de Integração Sócio-Profissional				5	3	60,0	24.500,00	15.091,92	0,00	61,6	0,0
Apoios ao Emprego				160	138	86,3	731.656,00	651.589,54	95.890,10	89,1	13,1
Apoios ao Auto-Emprego							0,00	0,00	0,00		
Formação de Agentes do Programa Vida - Emprego							0,00	0,00	0,00		
DESENV. A REDE DE EQUIP. E SERV. DE PROMOÇÃO E DESENV.SOCIAL							0,00	0,00	0,00		
Apoio à Construção e Recup. de Equip. e ao seu Funcionamento							0,00	0,00	0,00		
Centros e Unidades de Reabilitação Profissional							0,00	0,00	0,00		
DINAMIZAÇÃO E PROMOÇÃO DO MERCADO SOCIAL DE EMPREGO				26.426	9.989	37,8	19.832.843,00	7.001.725,46	1.670.844,33	35,3	8,4
(*)	Empresas de Inserção - Investimento			112		0,0	432.905,00	119.639,78	18.753,15	27,6	4,3
	Empresas de Inserção - Profissionalização			865	710	82,1	3.080.990,00	2.551.180,94	522.139,93	82,8	16,9
(*)	Empresas de Inserção - Formação			249	49	19,7	464.233,00	265.296,24	90.586,00	57,1	19,5
	Empresas de Inserção - Prémio Integração			27	2	7,4	110.842,00	29.900,40	19.980,84	27,0	18,0
	Programas Ocupacionais - Carenciados			1.557	862	55,4	4.686.035,00	2.889.816,52	874.598,49	61,7	18,7
	Programas Ocupacionais - Subsidiados			13.000	7.592	58,4	0,00	0,00	0,00		
g) (**)	Programa de Apoio à Iniciativa Privada (PAIPS)						0,00	0,00	0,00		
	Despacho Conjunto MSST/MC - Prog. Cultura Emprego						0,00	0,00	0,00		
	Despacho Conjunto MAI/MTSS - Prevenção de Fogos Florestais				4		4.965,00	4.946,34	1.118,57	99,6	22,5
	Contrato Emprego Inserção			8.412	603	7,2	8.412.000,00	122.008,85	9.836,29	1,5	0,1
	Contrato Emprego Inserção +			2.565	216	8,4	2.640.873,00	1.018.936,39	133.831,06	38,6	5,1
	Centros de Gestão Participada - Reabilitação						0,00	0,00	0,00		
PROG. 3 - INTERV. PARA A ORG.E GESTÃO DO MERC EMP.E DA FORM. PROF.				21.770	5.771	26,5	4.258.169,00	3.029.628,72	527.989,20	71,1	12,4
DESENV. E MODERNIZAÇÃO DAS ESTRUTURAS E SERV. DE APOIO AO EMP. E FORM.							3.914.469,00	3.001.391,93	508.383,21	76,7	13,0
PROM. DE EST. E SERV. DE AP. À INSERÇÃO PROFISSIONAL							2.202.165,00	1.731.812,59	53.114,61	78,6	2,4
b) (**)	Unidades de Inserção na Vida Activa (UNIVAS)			114	84	73,7	580.630,00	433.907,47	53.114,61	74,7	9,1
b) (**)	Clubes de Emprego						0,00	0,00	0,00		
b) (**)	GIP - Gabinetes de Inserção Profissional			173		0,0	1.621.535,00	1.297.905,12	0,00	80,0	0,0
a)	(**) Informação e Orientação Profissional				10.543		0,00	0,00	0,00		
	Certificação Profissional						180.000,00	67.380,00	6.229,20	37,4	3,5
	Estudos e Investigação						0,00	0,00	0,00		
	Processos e Métodos Didácticos						0,00	0,00	0,00		
	Observatório do Emprego e Formação						0,00	0,00	0,00		
	Regime Prest. Desemp. - DL nº220 de 03/11/2006						1.532.304,00	1.202.199,34	449.039,40	78,5	29,3
COLOCAÇÃO				21.770	5.771	26,5	295.000,00	18.264,87	16.754,01	6,2	5,7
Prod. de Instrumentos Téc. de Sup. à Actividade de Colocação				21.770	5.771	26,5	0,00	0,00	0,00		
COLOCAÇÃO EXTERNA							295.000,00	18.264,87	16.754,01	6,2	5,7
Rede Eures							295.000,00	18.264,87	16.754,01	6,2	5,7
PRESTAÇÕES TÉCNICAS - METODOLOGIA PNE							48.700,00	9.971,92	2.851,98	20,5	5,9
INSERJOVEM							19.350,00	3.338,78	535,51	17,3	2,8
REAGE							29.350,00	6.633,14	2.316,47	22,6	7,9
MODERNIZAÇÃO DO SERVIÇO PÚBLICO DE EMPREGO							0,00	0,00	0,00		
Modern. do SPE: Proj. LSE (Livre Serv. P/ Emprego)							0,00	0,00	0,00		
PROG. 4 - RELAÇÕES C/EXTERIOR E ARTICULAÇÃO COM OUTRAS ENTIDADES							590.000,00	175.885,73	153.126,29	29,8	26,0
ACÇÕES CONJUNTAS COM OUTRAS ENTIDADES							190.000,00	2.775,60	2.775,60	1,5	1,5
Diálogo Social							0,00	0,00	0,00		
Participação em Programas Comunitários							0,00	0,00	0,00		
OUTRAS ACÇÕES CONJUNTAS COM OUTRAS ENTIDADES							190.000,00	2.775,60	2.775,60	1,5	1,5
Concursos Diversos							180.000,00	2.775,60	2.775,60	1,5	1,5
Cooperação IIEFP, I.P. / Secretariado Nacional de Reabilitação							0,00	0,00	0,00		
Pré-Reforma							0,00	0,00	0,00		
Outras Acções							10.000,00	0,00	0,00	0,0	0,0

DESIGNAÇÃO DA DESPESA	Execução Física			Execução Financeira (Un.: Euros)				
	Meta a)	Abrangidos b)	Grau Exec. b) / a)	Dotação a)	Cabimento b)	Pagamento c)	Grau Exec. b) / a)	Grau Exec. c) / a)
COOPERAÇÃO INSTITUCIONAL				0,00	0,00	0,00		
Comissão para a Igualdade no Trabalho e no Emprego (CITE)				0,00	0,00	0,00		
Serviços Sociais do MSST				0,00	0,00	0,00		
Prog. p/a Promoção dos Ofic.e das Micro Emp. Artesanais (PPART)				0,00	0,00	0,00		
Agência Nacional Sócrates e Leonardo da Vinci				0,00	0,00	0,00		
Instituto de Gestão do Fundo Social Europeu (IGFSE)				0,00	0,00	0,00		
Outros Serviços				0,00	0,00	0,00		
Alto Comissariado p/Imigração e Minorias Étnicas				0,00	0,00	0,00		
Prog. de Prevenção e Eliminação da Exploração do Trabalho Infantil (PETI)				0,00	0,00	0,00		
Programa de Iniciativa Comunitária (PIC) EQUAL				0,00	0,00	0,00		
RELAÇÕES PÚBLICAS				400.000,00	173.110,13	150.350,69	43,3	37,6
Informação para o Exterior				70.000,00	3.697,44	2.760,00	5,3	3,9
Relação Directa com os Utentes				330.000,00	169.412,69	147.590,69	51,3	44,7
RELAÇÕES INTERNACIONAIS				0,00	0,00	0,00		
Organizações Internacionais				0,00	0,00	0,00		
COOPERAÇÃO BILATERAL C/ PALOPS				0,00	0,00	0,00		
Cooperação Bilateral com Outros Países e Outras Actividades				0,00	0,00	0,00		
PROG. 5 - GESTÃO E ORGANIZAÇÃO INTERNA				15.243.905,00	8.517.339,69	2.524.175,92	55,9	16,6
INFRA-ESTRUTURAS FÍSICAS				2.015.005,00	551.019,41	153.345,12	27,3	7,6
Centros de Emprego				338.005,00	27.446,03	12.439,78	8,1	3,7
Centros de Formação Profissional de Gestão Directa				1.525.000,00	430.760,84	111.666,06	28,2	7,3
Centros de Formação Profissional de Gestão Participada				0,00	0,00	0,00		
Centro de Reabilitação Profissional de Gestão Directa				0,00	0,00	0,00		
Centro de Reabilitação Profissional de Gestão Participada				0,00	0,00	0,00		
Serviços de Coordenação Central e Regional				152.000,00	92.812,54	29.239,28	61,1	19,2
OUTRAS INFRA-ESTRUTURAS FÍSICAS				0,00	0,00	0,00		
Pólos de Formação				0,00	0,00	0,00		
Funcionamento, Organização e Gestão Internas				1.412.600,00	596.675,88	181.967,69	42,2	12,9
Funcionamento, Organização e Gestão Internas				1.351.790,00	591.677,70	179.377,14	43,8	13,3
FUNCIONAMENTO - POEFDs E POR				60.810,00	4.998,18	2.590,55	8,2	4,3
Funcionamento - POR				23.810,00	2.053,34	1.610,67	8,6	6,8
Funcionamento - POPH				37.000,00	2.944,84	979,88	8,0	2,6
RECURSOS HUMANOS				546.800,00	141.347,99	62.906,35	25,9	11,5
GESTÃO DE RECURSOS HUMANOS				425.000,00	62.235,00	52.691,02	14,6	12,4
Centros de Emprego				167.000,00	22.280,14	22.263,12	13,3	13,3
Centros de Formação Profissional				150.000,00	28.276,29	18.799,12	18,9	12,5
Centros de Reabilitação Profissional				0,00	0,00	0,00		
Serviços de Coordenação Central e Regional				103.000,00	11.678,57	11.628,78	11,3	11,3
POR				5.000,00	0,00	0,00	0,0	0,0
Pessoal Deslocado em Diversos Serviços				0,00	0,00	0,00		
DESENVOLVIMENTO DOS RECURSOS HUMANOS				0,00	0,00	0,00		
Formação Interna - Acções				0,00	0,00	0,00		
Ação Social				121.800,00	79.112,99	10.215,33	65,0	8,4
INFORMATIZAÇÃO				16.500,00	901,62	667,62	5,5	4,0
Hardware				14.000,00	493,62	493,62	3,5	3,5
Software				0,00	0,00	0,00		
Comunicação				0,00	0,00	0,00		
Outros				2.500,00	408,00	174,00	16,3	7,0
INFORMAÇÃO CIENTÍFICA E DOCUMENTAÇÃO				5.000,00	1.654,31	1.115,21	33,1	22,3
INFORMAÇÃO CIENTÍFICA E DOCUMENTAÇÃO				5.000,00	1.654,31	1.115,21	33,1	22,3
Informação Científica e Técnica				5.000,00	1.654,31	1.115,21	33,1	22,3
Actividade Editorial				0,00	0,00	0,00		
Informação Interna				0,00	0,00	0,00		
GESTÃO DE CENTROS				11.248.000,00	7.225.740,48	2.124.173,93	64,2	18,9
Centros de Emprego				4.181.620,00	2.452.666,18	935.506,16	58,7	22,4
Centros de Formação Profissional				7.066.380,00	4.773.074,30	1.188.667,77	67,5	16,8
Centros de Reabilitação Profissional				0,00	0,00	0,00		
PROG 6 - OUTROS				0,00	0,00	0,00		
Restituições de Apoios Comunitários				0,00	0,00	0,00		
Constituição de Reserva				0,00	0,00	0,00		
ORGANISMO INTERMÉDIO				0,00	0,00	0,00		
TOTAL				240.894.992,00	106.540.837,44	29.041.479,01	44,2	12,1

(*) Número de pessoas envolvidas em componentes de medidas (ex.: majorações em ILE) cuja meta já está contemplada na medida principal.

(**) A execução física destas medidas não é contabilizada em número de abrangidos ou pessoas apoiadas, pelo que não pode ser adicionada à execução das restantes medidas.

(1) Inclui a actividade realizada no âmbito das Iniciativas Locais de Emprego - Serviços de Apoio à Família

Metas e Execução Física Agregadas por:

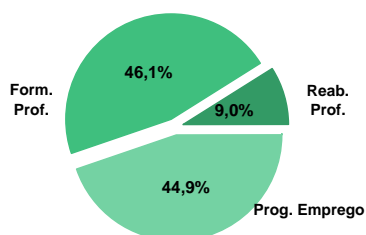
Pessoas:	131.537	48.345
a) Informação e Orientação Profissional:		10.543
b) Estruturas:	114	84
c) Feiras:		
d) Cooperativas (Investimento):		
f) Prémios de Igualdade de Oportunidades	71	
g) Programa de Apoio à Iniciativa Privada (PAIPS)		

DELEGAÇÃO REGIONAL DO CENTRO
EXECUÇÃO FÍSICA E FINANCEIRA

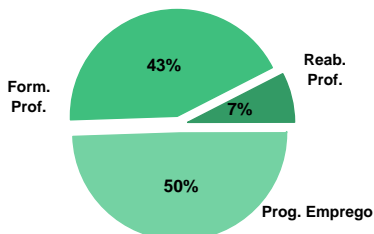
Valores acumulados a 30 de Abril de 2009

ÁREAS DE INTERVENÇÃO	Execução Física			Execução Financeira (Un.: Euros)			
	Meta	Abrangidos	Grau Exec.	Dotação	Cabimento	Pagamento	Grau Exec.
EMPREGO	51.963	16.604	32,0	63.091.236,00	26.870.030,72	5.784.989,57	9,2
Programas de Emprego	31.209	11.714	37,5	63.091.236,00	26.870.030,72	5.784.989,57	9,2
Prod. de Instrumentos Téc. de Sup. à Actividade de Colocação	20.754	4.890	23,6	0,00	0,00	0,00	
FORMAÇÃO PROFISSIONAL	35.675	12.050	33,8	29.522.676,00	20.429.834,86	5.033.982,04	17,1
REABILITAÇÃO PROFISSIONAL	1.593	2.352	147,6	5.667.797,00	4.058.647,74	869.436,17	15,3
TOTAL	89.231	31.006	34,7	98.281.709,00	51.358.513,32	11.688.407,78	11,9
Informação e Orientação Profissional		4.598		0,00	0,00	0,00	

Abrangidos - Peso relativo



Pagamento - Peso relativo


MEDIDAS / PROGRAMAS COM MAIOR PESO RELATIVO

EXECUÇÃO FÍSICA	METAS	ABRANGIDOS	GRAU
Formação Modular	17.566	5.277	30,0
Programas Ocupacionais - Subsidiados	11.550	6.547	56,7
Reconhec. e Validação de Competências	8.817	1.551	17,6
Contrato Emprego Inserção	5.825	780	13,4
Cursos Educação e Formação de Adultos	4.334	3.362	77,6
Estágios Profissionais - Port. 268/1997	4.129	1.691	41,0
Estágios Profissionais	2.321	400	17,2
Estágios Prof. - Qualificação Emprego	1.932	19	1,0
Sist. de Aprendizagem - Gestão Directa	1.874	1.030	55,0
Sist. Aprendizagem - Entidades Externas	1.695		0,0

EXECUÇÃO FINANCEIRA	DOTAÇÃO	CABIMENTO	PAGAMENTO	GRAU PAGAM
Cursos Educação e Formação de Adultos	15.346.848,00	12.091.702,04	2.933.663,99	19,1
Estágios Profissionais	11.693.297,00	2.718.594,06	483.566,58	4,1
Estágios Profissionais - Port. 268/1997	8.796.237,00	5.445.993,22	1.648.555,32	18,7
Estágios Profissionais - INOV-JOVEM	8.006.513,00	5.577.839,18	979.296,99	12,2
Estágios Prof. - Qualificação Emprego	7.060.714,00	92.197,32	13.464,96	0,2
PEOE - Investimento	6.068.773,00	4.730.688,00	774.199,03	12,8
ILE - Criação de Postos de Trabalho	5.347.366,00	2.880.862,67	661.133,05	12,4
Contrato Emprego Inserção	5.254.283,00	200.408,60	10.957,82	0,2
Sist. de Aprendizagem - Gestão Directa	5.103.040,00	2.879.556,02	906.920,14	17,8
Reconhec. e Validação de Competências	3.345.457,00	2.730.104,53	609.174,25	18,2

DELEGAÇÃO REGIONAL DO CENTRO		EXECUÇÃO FÍSICA E FINANCEIRA DAS ÁREAS DE INTERVENÇÃO				Valores acumulados a 30 de Abril de 2009		
PROGRAMAS DE EMPREGO		Execução Física			Execução Financeira (Un.: Euros)			
		Meta	Abrangidos	Grau Exec.	Dotação	Cabimento	Pagamento	Grau Exec.
PROGRAMAS DE FORMAÇÃO E EMPREGO		9.863	3.038	30,8	35.589.080,00	13.858.180,57	3.131.402,68	8,8
Bolsas de Formação da Iniciativa do Trabalhador		9	4	44,4	24.520,00	17.015,32	6.518,83	26,6
Estágios Profissionais - Port. 268/1997		4.129	1.691	41,0	8.796.237,00	5.445.993,22	1.648.555,32	18,7
Estágios Profissionais para Luso Descendentes		1		0,0	596,00	0,00	0,00	0,0
Estágios Profissionais - INOV-ART					0,00	0,00	0,00	
Estágios Profissionais - PECSRL		2	2	100,0	7.203,00	6.541,47	0,00	0,0
Estágios Profissionais - INOV-JOVEM		1.469	922	62,8	8.006.513,00	5.577.839,18	979.296,99	12,2
Estágios Profissionais		2.321	400	17,2	11.693.297,00	2.718.594,06	483.566,58	4,1
Estágios Qualificação-Emprego		1.932	19	1,0	7.060.714,00	92.197,32	13.464,96	0,2
CRIAÇÃO DE EMPREGO E EMPRESAS		1.327	175	13,2	14.325.734,00	8.613.821,22	1.764.893,64	12,3
(1) (*) Programa de Estímulo à Oferta de Emprego - Investimento		594	67	11,3	6.068.773,00	4.730.688,00	774.199,03	12,8
(1) ILE - Criação de Postos de Trabalho		817	88	10,8	5.347.366,00	2.880.862,67	661.133,05	12,4
(1) (*) ILE - Majorações		264	19	7,2	408.984,00	203.700,14	43.894,58	10,7
CPE - Criação de Postos de Trabalho		261	62	23,8	1.142.403,00	324.931,49	101.913,00	8,9
(*) CPE - Majorações		15	1	6,7	16.031,00	1.983,91	0,00	0,0
Apoios à Contratação		214	25	11,7	1.156.719,00	384.808,32	174.938,64	15,1
(*) Apoios à Contratação - Majorações			3		0,00	0,00	0,00	
(**) Prémio de Igualdade de Oportunidades - Majorações		2	1	50,0	88.327,00	38.289,29	0,00	0,0
Apoio à Conversão de Contratos		29		0,0	51.419,00	11.738,16	6.707,52	13,0
Prémio de Colocação					0,00	0,00	0,00	
Apoios à Contratação para Jovens					0,00	0,00	0,00	
Apoios à Cont. para Adultos e Públicos Esp.					0,00	0,00	0,00	
Sistema de Incentivos					0,00	0,00	0,00	
Promoção do Artesanato - Artesãos		6		0,0	11.000,00	2.107,82	2.107,82	19,2
PRODESCOOP - Cooperativas - Criação de Postos de Trabalho					34.712,00	34.711,42	0,00	0,0
MERCADO SOCIAL DE EMPREGO		19.822	8.362	42,2	11.339.899,00	3.663.506,76	722.341,92	
(*) Empresas de Inserção - Investimento		2		0,0	78.328,00	37.473,81	0,00	0,0
Empresas de Inserção - Profissionalização		431	419	97,2	1.728.489,00	1.402.393,08	201.822,45	11,7
(*) Empresas de Inserção - Formação		143	101	70,6	251.389,00	159.649,53	32.150,89	12,8
Empresas de Inserção - Prémio Integração		15	1	6,7	89.576,00	25.153,20	25.153,20	28,1
Programas Ocupacionais - Carenciados		965	504	52,2	2.121.389,00	1.307.887,11	411.929,79	19,4
Programas Ocupacionais - Subsidiados		11.550	6.547	56,7	0,00	0,00	0,00	
Contrato Emprego Inserção		5.825	780	13,4	5.254.283,00	200.408,60	10.957,82	0,2
Contrato Emprego Inserção +		1.036	104	10,0	1.804.915,00	519.119,39	32.548,27	1,8
(**) Programa de Apoio à Iniciativa Privada (PAIPS)					0,00	0,00	0,00	
Despacho Conjunto MSST/MC - Prog. Cultura Emprego					0,00	0,00	0,00	
Despacho Conjunto MAI/MTSS - Prevenção de Fogos Florestais			7		11.530,00	11.422,04	7.779,50	67,5
OUTRAS MEDIDAS DE PROMOÇÃO DO EMPREGO		197	139	70,6	1.112.460,00	623.242,97	144.267,73	13,0
FUNDO DE AJUSTAMENTO À GLOBALIZAÇÃO - FEG					105.000,00	505,91	0,00	0,0
Apoios a Novos Empreendedores					0,00	0,00	0,00	
Apoios à Inserção					28.000,00	0,00	0,00	0,0
Apoio ao Empreendedorismo					22.000,00	0,00	0,00	0,0
Planos de Integração					44.000,00	0,00	0,00	0,0
Bolsa de Formação					11.000,00	505,91	0,00	0,0
Formação de Animadores de UNIVAS e Clubes de Emprego		12		0,0	2.500,00	0,00	0,00	0,0
PLANOS REGIONAIS DE EMPREGO, REDES E PACTOS					0,00	0,00	0,00	
Prog. de Promoção de Emprego p/ Distrito Porto - PROPEP					0,00	0,00	0,00	
Plano de Intervenção p/ Vales do Ave e Cávado - PIAVE					0,00	0,00	0,00	
PROGRAMA VIDA - EMPREGO		185	139	75,1	1.004.960,00	622.737,06	144.267,73	14,4
Despesas com Pessoal					500,00	0,00	0,00	0,0
Funcionamento - Agências Regionais					0,00	0,00	0,00	
Mediação para a Formação e o Emprego		5	5	100,0	61.324,00	40.248,62	19.794,80	32,3
Estágios de Integração Sócio-Profissional		66	51	77,3	311.602,00	142.567,26	32.562,32	10,4
Prémio de Integração Sócio-Profissional		13	4	30,8	65.000,00	25.011,48	19.980,84	30,7
Apoios ao Emprego		101	79	78,2	566.534,00	414.909,70	71.929,77	12,7
Apoios ao Auto-Emprego					0,00	0,00	0,00	
Formação de Agentes do Programa Vida - Emprego					0,00	0,00	0,00	
ESTRUTURAS E OUTROS APOIOS PARA PROMOÇÃO DO EMPREGO		-	-		724.063,00	111.279,20	22.083,60	3,0
(**) Promoção do Artesanato - Feiras					0,00	0,00	0,00	
(**) PRODESCOOP - Cooperativas - Investimento					20.351,00	20.350,13	0,00	0,0
PROM. DE EST. E SERV. DE AP. À INSERÇÃO PROFISSIONAL		-	-	-	703.712,00	90.929,07	22.083,60	3,1
(**) Unidades de Inserção na Vida Activa (UNIVAS)		27	28	103,7	253.712,00	90.929,07	22.083,60	8,7
(**) Clubes de Emprego					0,00	0,00	0,00	
(**) GIP - Gabinetes de Inserção Profissional		60		0,0	450.000,00	0,00	0,00	0,0
TOTAL		31.209	11.714	37,5	63.091.236,00	26.870.030,72	5.784.989,57	9,2

(*) Número de pessoas envolvidas em componentes de medidas (ex.: majorações em ILE) cuja meta já está contemplada na medida principal. **26.758.751,52**

(**) A execução física destas medidas não é contabilizada em número de abrangidos ou pessoas apoiadas, pelo que não pode ser adicionada à execução das restantes medidas.

(1) Inclui a actividade realizada no âmbito das Iniciativas Locais de Emprego - Serviços de Apoio à Família

FORMAÇÃO PROFISSIONAL	Execução Física			Execução Financeira (Un.: Euros)			
	Meta	Abrangidos	Grau Exec.	Dotação	Cabimento	Pagamento	Grau Exec.
Sistema de Aprendizagem - Gestão Directa	1.874	1.030	55,0	5.103.040,00	2.879.556,02	906.920,14	17,8
Sistema de Aprendizagem - Entidades Externas	1.695		0,0	500.000,00	212.241,58	0,00	0,0
Sistema de Aprendizagem - Saldos				0,00	0,00	0,00	
Cursos de Educação e Formação de Jovens	774	482	62,3	1.848.446,00	1.141.371,71	329.053,46	17,8
Cursos de Especialização Tecnológica	43		0,0	112.100,00	0,00	0,00	0,0
Cláusula de Formação				0,00	0,00	0,00	
Reconhecimento e Validação de Competências	8.817	1.551	17,6	3.345.457,00	2.730.104,53	609.174,25	18,2
Portugal Acolhe	165	133	80,6	108.464,00	35.561,11	8.030,80	7,4
Programa Qualificação-Emprego				0,00		0,00	
Formação Modular	17.566	5.277	30,0	2.951.434,00	1.303.012,96	238.983,42	8,1
Formação Profissional para Desempregados	14		0,0	7.260,00	4.540,26	3.559,98	49,0
Formação para Activos				0,00	0,00	0,00	
Cursos de Educação e Formação de Adultos	4.334	3.362	77,6	15.346.848,00	12.091.702,04	2.933.663,99	19,1
Formação de Formadores	349	215	61,6	28.936,00	12.852,00	4.596,00	15,9
Formação Especial				0,00	0,00	0,00	
Formação para a Inclusão	44		0,0	170.691,00	18.892,65	0,00	0,0
IEFP, I.P. (Centros de Emprego + Centros de Form. Prof. de Gestão Directa)	35.675	12.050	33,8	29.522.676,00	20.429.834,86	5.033.982,04	17,1
Centros de Gestão Participada				0,00	0,00	0,00	
Acções em Cooperação com Outras Entidades				0,00	0,00	0,00	
TOTAL	35.675	12.050	33,8	29.522.676,00	20.429.834,86	5.033.982,04	17,1

REABILITAÇÃO PROFISSIONAL DE PESSOAS COM DEFICIÊNCIA	Execução Física			Execução Financeira (Un.: Euros)			
	Meta	Abrangidos	Grau Exec.	Dotação	Cabimento	Pagamento	Grau Exec.
Aval. e Orientação Prof. de Pessoas com Deficiência	141	180	127,7	109.639,00	32.265,83	29.322,36	26,7
Pré-Profissionalização	28	37	132,1	81.000,00	6.337,37	6.337,37	7,8
Form. para Pessoas com Deficiência - Acções em Cooperação	566	1.600	282,7	2.997.961,00	2.804.884,44	420.732,65	14,0
Readaptação ao Trabalho	32	25	78,1	159.000,00	0,00	0,00	0,0
Incentivos ao Emp. de Pess. com Deficiência	211	20	9,5	950.546,00	377.921,08	90.773,41	9,5
Apoio a Actividades Independentes	2		0,0	21.964,00	15.077,52	6.707,52	30,5
Emprego Protegido - Cent. de Emp. Protegido	132	131	99,2	561.855,00	561.050,63	273.740,94	48,7
Emprego Protegido - Enclaves	55	54	98,2	306.400,00	209.205,13	3.301,36	1,1
Prémio de Mérito				0,00	0,00	0,00	
Apoio à Colocação e Acompanhamento Pós - Colocação	400	301	75,3	342.131,00	0,00	0,00	0,0
OED Lisboa				0,00	0,00	0,00	
Ajudas Técnicas e Triciclos	26	4	15,4	137.301,00	51.905,74	38.520,56	28,1
Apoio à Construção e Recup. de Equip. e ao seu Funcionamento				0,00	0,00	0,00	
Centros e Unidades de Reabilitação Profissional				0,00	0,00	0,00	
Centros de Gestão Participada - Reabilitação				0,00	0,00	0,00	
TOTAL	1.593	2.352	147,6	5.667.797,00	4.058.647,74	869.436,17	15,3

DESIGNAÇÃO DA DESPESA	Execução Física			Execução Financeira (Un.: Euros)				
	Meta a)	Abrangidos b)	Grau Exec. b) / a)	Dotação a)	Cabimento b)	Pagamento c)	Grau Exec. b) / a)	Grau Exec. c) / a)
PROG. 1 - INTERV. ESTRUT. NOS DOMÍNIOS DO EMPREGO E DA FORM. PROF.	46.833	15.263	32,6	79.394.650,00	42.903.800,04	9.930.278,36	54,0	12,5
PROMOÇÃO DA EMPREGABILIDADE E DO EMPREGO	45.145	14.873	32,9	64.912.129,00	34.256.270,78	8.160.788,72	52,8	12,6
PROM. A FORM. QUALIFICANTE E A TRANSIÇÃO P/A VIDA ACTIVA	4.386	1.512	34,5	7.563.586,00	4.233.169,31	1.235.973,60	56,0	16,3
Sistema de Aprendizagem - Gestão Directa	1.874	1.030	55,0	5.103.040,00	2.879.556,02	906.920,14	56,4	17,8
Sistema de Aprendizagem - Entidades Externas	1.695		0,0	500.000,00	212.241,58	0,00	42,4	0,0
Sistema de Aprendizagem - Saldos				0,00	0,00	0,00		
Cursos de Educação e Formação de Jovens	774	482	62,3	1.848.446,00	1.141.371,71	329.053,46	61,7	17,8
Cursos de Especialização Tecnológica	43		0,0	112.100,00	0,00	0,00	0,0	0,0
FORMAÇÃO AO LONGO DA VIDA E ADAPTABILIDADE	26.557	6.965	26,2	6.429.875,00	4.085.693,92	862.707,30	63,5	13,4
Bolsas de Formação da Iniciativa do Trabalhador	9	4	44,4	24.520,00	17.015,32	6.518,83	69,4	26,6
Cláusula de Formação				0,00	0,00	0,00		
Reconhecimento e Validação de Competências	8.817	1.551	17,6	3.345.457,00	2.730.104,53	609.174,25	81,6	18,2
Portugal Acolhe	165	133	80,6	108.464,00	35.561,11	8.030,80	32,8	7,4
Formação Modular	17.566	5.277	30,0	2.951.434,00	1.303.012,96	238.983,42	44,1	8,1
Formação para Activos				0,00	0,00	0,00		
Programa Qualificação-Emprego				0,00	0,00	0,00		
QUALIFICAÇÃO E INSERÇÃO PROF. PARA DESEMPREGADOS	12.731	5.472	43,0	42.904.952,00	20.353.026,90	5.082.810,83	47,4	11,8
Formação Profissional para Desempregados	14		0,0	7.260,00	4.540,26	3.559,98	62,5	49,0
Cursos de Educação e Formação de Adultos	4.334	3.362	77,6	15.346.848,00	12.091.702,04	2.933.663,99	78,8	19,1
Estágios Profissionais - Port. 268/1997	4.129	1.691	41,0	8.796.237,00	5.445.993,22	1.648.555,32	61,9	18,7
Estágios Profissionais para Luso Descendentes	1		0,0	596,00	0,00	0,00	0,0	0,0
Estágios Profissionais - INOV-ART				0,00	0,00	0,00		
Estágios Profissionais	2.321	400	17,2	11.693.297,00	2.718.594,06	483.566,58	23,2	4,1
Estágios Profissionais - Qualificação Emprego	1.932	19	1,0	7.060.714,00	92.197,32	13.464,96	1,3	0,2
PROG. EMPREGO PARA A COMUNICAÇÃO SOCIAL REGIONAL E LOCAL - PECSRL	2	2	100,0	7.203,00	6.541,47	0,00	90,8	0,0
Estágios Profissionais - PECSRL	2	2	100,0	7.203,00	6.541,47	0,00	90,8	0,0
PROGRAMA INOV-JOVEM	1.469	922	62,8	8.006.513,00	5.577.839,18	979.296,99	69,7	12,2
Estágios Profissionais - INOV-JOVEM	1.469	922	62,8	8.006.513,00	5.577.839,18	979.296,99	69,7	12,2
APOIO À CRIAÇÃO DE EMP. NO ÂMBITO DO DESENV. LOCAL E DA ECON. SOCIAL	1.327	175	13,2	14.451.085,00	8.634.677,26	1.764.893,64	59,8	12,2
APOIO AO INVEST. EM INIC. LOCAIS CRIADORAS DE EMPREGO				6.068.773,00	4.730.688,00	774.199,03	78,0	12,8
(1) (*) Programa de Estímulo à Oferta de Emprego - Investimento	594	67	11,3	6.068.773,00	4.730.688,00	774.199,03	78,0	12,8
PROGRAMA DE ESTÍMULO À OFERTA DE EMPREGO	1.321	175	13,2	8.211.249,00	3.846.313,98	988.586,79	46,8	12,0
(1) (*) ILE - Criação de Postos de Trabalho	817	88	10,8	5.347.366,00	2.880.862,67	661.133,05	53,9	12,4
(1) (*) ILE - Majorações	264	19	7,2	408.984,00	203.700,14	43.894,58	49,8	10,7
CPE - Criação de Postos de Trabalho	261	62	23,8	1.142.403,00	324.931,49	101.913,00	28,4	8,9
(*) CPE - Majorações	15	1	6,7	16.031,00	1.983,91	0,00	12,4	0,0
Apoios à Contratação	214	25	11,7	1.156.719,00	384.808,32	174.938,64	33,3	15,1
(*) Apoios à Contratação - Majorações		3		0,00	0,00	0,00		
f) (**) Prémio de Igualdade de Oportunidades - Majorações	2	1	50,0	88.327,00	38.289,29	0,00	43,3	0,0
Apoio à Conversão de Contratos	29		0,0	51.419,00	11.738,16	6.707,52	22,8	13,0
APOIO À INT. NO MERCADO DE TRABALHO				0,00	0,00	0,00		
Prémio de Colocação				0,00	0,00	0,00		
Apoios à Contratação para Jovens				0,00	0,00	0,00		
Apoios a Contratação para Adultos e Públicos Específicos				0,00	0,00	0,00		
Sistema de Incentivos				0,00	0,00	0,00		
APOIOS À PROMOÇÃO DO ARTESANATO	6	0,0		11.000,00	2.107,82	2.107,82	19,2	19,2
Promoção do Artesanato - Artesãos	6		0,0	11.000,00	2.107,82	2.107,82	19,2	19,2
c) (**) Promoção do Artesanato - Feiras				0,00	0,00	0,00		
APOIO AO DESENVOLVIMENTO COOPERATIVO				55.063,00	55.061,55	0,00	100,0	0,0
d) (**) PRODESCOOP - Cooperativas - Investimento				20.351,00	20.350,13	0,00	100,0	0,0
PRODESCOOP - Cooperativas - Criação de Postos de Trabalho				34.712,00	34.711,42	0,00	100,0	0,0
FUNDO EUROPEU DE AJUSTAMENTO À GLOBALIZAÇÃO - FEG				105.000,00	505,91	0,00	0,5	0,0
Apoios a Novos Empreendedores				0,00	0,00	0,00		
Apoio à Inserção				28.000,00	0,00	0,00	0,0	0,0
Apoio ao Empreendedorismo				22.000,00	0,00	0,00	0,0	0,0
Planos de Integração				44.000,00	0,00	0,00	0,0	0,0
Bolsa de Formação - FEG				11.000,00	505,91	0,00	4,6	0,0
FORMAÇÃO DE AGENTES DA POLÍTICA DE EMPREGO	361	215	59,6	31.436,00	12.852,00	4.596,00	40,9	14,6
FORMAÇÃO DE AGENTES DA POLÍTICA DE EMPREGO	361	215	59,6	31.436,00	12.852,00	4.596,00	40,9	14,6
Formação de Formadores	349	215	61,6	28.936,00	12.852,00	4.596,00	44,4	15,9
Formação de Animadores de UNIVAS e Clubes de Emprego	12		0,0	2.500,00	0,00	0,00	0,0	0,0
ACÇÕES EM COOPERAÇÃO				0,00	0,00	0,00		
Centros de Gestão Participada				0,00	0,00	0,00		
Acções em Cooperação com Outras Entidades				0,00	0,00	0,00		
PLANOS REGIONAIS DE EMPREGO, REDES E PACTOS				0,00	0,00	0,00		
PLANOS REGIONAIS DE EMPREGO, REDES E PACTOS				0,00	0,00	0,00		
Prog. de Promoção de Emprego p/ Distrito Porto - PROPEP				0,00	0,00	0,00		
Plano de Intervenção p/ Vales do Ave e Cávado - PIAVE				0,00	0,00	0,00		

DELEGAÇÃO REGIONAL DO CENTRO			EXECUÇÃO FÍSICA E FINANCEIRA POR PROGRAMA E MEDIDA			Valores acumulados a 30 de Abril de 2009			Página 2/3		
DESIGNAÇÃO DA DESPESA				Execução Física			Execução Financeira (Un.: Euros)				
				Meta a)	Abrangidos b)	Grau Exec. b) / a)	Dotação a)	Cabimento b)	Pagamento c)	Grau Exec. b) / a)	Grau Exec. c) / a)
PROG. 2 - INTEGRAÇÃO ECON. E SOCIAL DOS GRUPOS SOCIAIS DESFAV.				21.644	10.853	50,1	18.183.347,00	8.363.784,21	1.736.045,82	46,0	9,5
PROMOVER O EMP. E A EMPREGABILIDADE DOS GRUPOS PART. DESFAVORECIDOS				21.644	10.853	50,1	18.183.347,00	8.363.784,21	1.736.045,82	46,0	9,5
ACÇÕES DE DESENV.PESSOAL E PROF. PESSOAS C/DEFICIÊNCIA				767	1.842	240,2	3.347.600,00	2.843.487,64	456.392,38	84,9	13,6
Aval. e Orientação Prof. de Pessoas com Deficiência				141	180	127,7	109.639,00	32.265,83	29.322,36	29,4	26,7
Pré-Profissionalização				28	37	132,1	81.000,00	6.337,37	6.337,37	7,8	7,8
Form. para Pessoas com Deficiência - Acções em Cooperação				566	1.600	282,7	2.997.961,00	2.804.884,44	420.732,65	93,6	14,0
Readaptação ao Trabalho				32	25	78,1	159.000,00	0,00	0,00	0,0	0,0
APOIOS AO EMPREGO E À CONTRATAÇÃO PESSOAS C/DEFICIÊNCIA				826	510	61,7	2.320.197,00	1.215.160,10	413.043,79	52,4	17,8
Incentivos ao Emp. de Pess. com Deficiência				211	20	9,5	950.546,00	377.921,08	90.773,41	39,8	9,5
Apoio a Actividades Independentes				2		0,0	21.964,00	15.077,52	6.707,52	68,6	30,5
Emprego Protegido - Cent. de Emp. Protegido				132	131	99,2	561.855,00	561.050,63	273.740,94	99,9	48,7
Emprego Protegido - Enclaves				55	54	98,2	306.400,00	209.205,13	3.301,36	68,3	1,1
Prémio de Mérito							0,00	0,00	0,00		
Apoio à Colocação e Acompanhamento Pós - Colocação				400	301	75,3	342.131,00	0,00	0,00	0,0	0,0
OED Lisboa							0,00	0,00	0,00		
Ajudas Técnicas e Triciclos				26	4	15,4	137.301,00	51.905,74	38.520,56	37,8	28,1
ACÇÕES DE FORM. PROF. DE GRUPOS DESFAVORECIDOS				44		0,0	170.691,00	18.892,65	0,00	11,1	0,0
Formação Especial							0,00	0,00	0,00		
Formação para a Inclusão				44		0,0	170.691,00	18.892,65	0,00	11,1	0,0
PROGRAMA VIDA - EMPREGO				185	139	75,1	1.004.960,00	622.737,06	144.267,73	62,0	14,4
Despesas com Pessoal							500,00	0,00	0,00	0,0	0,0
Funcionamento - Agências Regionais							0,00	0,00	0,00		
Mediação para a Formação e o Emprego				5	5	100,0	61.324,00	40.248,62	19.794,80	65,6	32,3
Estágios de Integração Sócio-Profissional				66	51	77,3	311.602,00	142.567,26	32.562,32	45,8	10,4
Prémio de Integração Sócio-Profissional				13	4	30,8	65.000,00	25.011,48	19.980,84	38,5	30,7
Apoios ao Emprego				101	79	78,2	566.534,00	414.909,70	71.929,77	73,2	12,7
Apoios ao Auto-Emprego							0,00	0,00	0,00		
Formação de Agentes do Programa Vida - Emprego							0,00	0,00	0,00		
DESENV. A REDE DE EQUIP. E SERV. DE PROMOÇÃO E DESENV.SOCIAL							0,00	0,00	0,00		
Apoio à Construção e Recup. de Equip. e ao seu Funcionamento							0,00	0,00	0,00		
Centros e Unidades de Reabilitação Profissional							0,00	0,00	0,00		
DINAMIZAÇÃO E PROMOÇÃO DO MERCADO SOCIAL DE EMPREGO				19.822	8.362	42,2	11.339.899,00	3.663.506,76	722.341,92	32,3	6,4
(*)	Empresas de Inserção - Investimento			2		0,0	78.328,00	37.473,81	0,00	47,8	0,0
	Empresas de Inserção - Profissionalização			431	419	97,2	1.728.489,00	1.402.393,08	201.822,45	81,1	11,7
(*)	Empresas de Inserção - Formação			143	101	70,6	251.389,00	159.649,53	32.150,89	63,5	12,8
	Empresas de Inserção - Prémio Integração			15	1	6,7	89.576,00	25.153,20	25.153,20	28,1	28,1
	Programas Ocupacionais - Carenciados			965	504	52,2	2.121.389,00	1.307.887,11	411.929,79	61,7	19,4
	Programas Ocupacionais - Subsidiados			11.550	6.547	56,7	0,00	0,00	0,00		
g) (**)	Programa de Apoio à Iniciativa Privada (PAIPS)						0,00	0,00	0,00		
	Despacho Conjunto MSST/MC - Prog. Cultura Emprego						0,00	0,00	0,00		
	Despacho Conjunto MAI/MTSS - Prevenção de Fogos Florestais				7		11.530,00	11.422,04	7.779,50	99,1	67,5
	Contrato Emprego Inserção			5.825	780	13,4	5.254.283,00	200.408,60	10.957,82	3,8	0,2
	Contrato Emprego Inserção +			1.036	104	10,0	1.804.915,00	519.119,39	32.548,27	28,8	1,8
	Centros de Gestão Participada - Reabilitação						0,00	0,00	0,00		
PROG. 3 - INTERV. PARA A ORG.E GESTÃO DO MERC EMP.E DA FORM. PROF.				20.754	4.890	23,6	1.486.351,00	760.318,60	194.619,05	51,2	13,1
DESENV. E MODERNIZAÇÃO DAS ESTRUTURAS E SERV. DE APOIO AO EMP. E FORM.							1.458.708,00	757.505,68	194.181,66	51,9	13,3
PROM. DE EST. E SERV. DE AP. À INSERÇÃO PROFISSIONAL							703.712,00	90.929,07	22.083,60	12,9	3,1
b) (**)	Unidades de Inserção na Vida Activa (UNIVAS)			27	28	103,7	253.712,00	90.929,07	22.083,60	35,8	8,7
b) (**)	Clubes de Emprego						0,00	0,00	0,00		
b) (**)	GIP - Gabinetes de Inserção Profissional			60		0,0	450.000,00	0,00	0,00	0,0	0,0
a)	(**) Informação e Orientação Profissional				4.598		0,00	0,00	0,00		
	Certificação Profissional						65.175,00	27.828,61	3.537,06	42,7	5,4
	Estudos e Investigação						0,00	0,00	0,00		
	Processos e Métodos Didácticos						0,00	0,00	0,00		
	Observatório do Emprego e Formação						0,00	0,00	0,00		
	Regime Prest. Desemp. - DL nº220 de 03/11/2006						689.821,00	638.748,00	168.561,00	92,6	24,4
COLOCAÇÃO				20.754	4.890	23,6	12.500,00	103,00	103,00	0,8	0,8
Prod. de Instrumentos Téc. de Sup. à Actividade de Colocação				20.754	4.890	23,6	0,00	0,00	0,00		
COLOCAÇÃO EXTERNA							12.500,00	103,00	103,00	0,8	0,8
Rede Eures							12.500,00	103,00	103,00	0,8	0,8
PRESTAÇÕES TÉCNICAS - METODOLOGIA PNE							15.143,00	2.709,92	334,39	17,9	2,2
INSERJOVEM							5.509,00	813,29	69,05	14,8	1,3
REAGE							9.634,00	1.896,63	265,34	19,7	2,8
MODERNIZAÇÃO DO SERVIÇO PÚBLICO DE EMPREGO							0,00	0,00	0,00		
Modern. do SPE: Proj. LSE (Livre Serv. P/ Emprego)							0,00	0,00	0,00		
PROG. 4 - RELAÇÕES C/EXTERIOR E ARTICULAÇÃO COM OUTRAS ENTIDADES							464.726,00	67.160,67	38.309,23	14,5	8,2
ACÇÕES CONJUNTAS COM OUTRAS ENTIDADES							330.371,00	38.791,57	13.693,13	11,7	4,1
Diálogo Social							0,00	0,00	0,00		
Participação em Programas Comunitários							30.204,00	0,00	0,00	0,0	0,0
OUTRAS ACÇÕES CONJUNTAS COM OUTRAS ENTIDADES							101.303,00	5.500,00	1.000,00	5,4	1,0
Concursos Diversos							5.000,00	0,00	0,00	0,0	0,0
Cooperação IEF, I.P. / Secretariado Nacional de Reabilitação							0,00	0,00	0,00		
Pré-Reforma							0,00	0,00	0,00		
Outras Acções							96.303,00	5.500,00	1.000,00	5,7	1,0

DELEGAÇÃO REGIONAL DO CENTRO				EXECUÇÃO FÍSICA E FINANCEIRA POR PROGRAMA E MEDIDA			Valores acumulados a 30 de Abril de 2009		Página 3/3	
DESIGNAÇÃO DA DESPESA	Execução Física			Execução Financeira (Un.: Euros)						
	Meta a)	Abrangidos b)	Grau Exec. b) / a)	Dotação a)	Cabimento b)	Pagamento c)	Grau Exec. b) / a)	Grau Exec. c) / a)		
COOPERAÇÃO INSTITUCIONAL				198.864,00	33.291,57	12.693,13	16,7	6,4		
Comissão para a Igualdade no Trabalho e no Emprego (CITE)				0,00	0,00	0,00				
Serviços Sociais do MSST				0,00	0,00	0,00				
Prog. p/a Promoção dos Ofic.e das Micro Emp. Artesanais (PPART)				198.864,00	33.291,57	12.693,13	16,7	6,4		
Agência Nacional Sócrates e Leonardo da Vinci				0,00	0,00	0,00				
Instituto de Gestão do Fundo Social Europeu (IGFSE)				0,00	0,00	0,00				
Outros Serviços				0,00	0,00	0,00				
Alto Comissariado p/Imigração e Minorias Étnicas				0,00	0,00	0,00				
Prog. de Prevenção e Eliminação da Exploração do Trabalho Infantil (PETI)				0,00	0,00	0,00				
Programa de Iniciativa Comunitária (PIC) EQUAL				0,00	0,00	0,00				
RELAÇÕES PÚBLICAS				134.355,00	28.369,10	24.616,10	21,1	18,3		
Informação para o Exterior				64.848,00	16.974,50	13.254,50	26,2	20,4		
Relação Directa com os Utentes				69.507,00	11.394,60	11.361,60	16,4	16,3		
RELAÇÕES INTERNACIONAIS				0,00	0,00	0,00				
Organizações Internacionais				0,00	0,00	0,00				
COOPERAÇÃO BILATERAL C/ PALOPS				0,00	0,00	0,00				
Cooperação Bilateral com Outros Países e Outras Actividades				0,00	0,00	0,00				
PROG. 5 - GESTÃO E ORGANIZAÇÃO INTERNA				10.741.695,00	5.980.098,96	1.578.391,26	55,7	14,7		
INFRA-ESTRUTURAS FÍSICAS				1.877.053,00	243.980,09	19.599,08	13,0	1,0		
Centros de Emprego				99.547,00	3.312,96	235,20	3,3	0,2		
Centros de Formação Profissional de Gestão Directa				1.690.286,00	240.667,13	19.363,88	14,2	1,1		
Centros de Formação Profissional de Gestão Participada				0,00	0,00	0,00				
Centro de Reabilitação Profissional de Gestão Directa				0,00	0,00	0,00				
Centro de Reabilitação Profissional de Gestão Participada				0,00	0,00	0,00				
Serviços de Coordenação Central e Regional				87.220,00	0,00	0,00	0,0	0,0		
OUTRAS INFRA-ESTRUTURAS FÍSICAS				0,00	0,00	0,00				
Pólos de Formação				0,00	0,00	0,00				
Funcionamento, Organização e Gestão Internas				1.065.673,00	792.849,34	210.454,04	74,4	19,7		
Funcionamento, Organização e Gestão Internas				912.180,00	694.883,18	171.697,85	76,2	18,8		
FUNCIONAMENTO - POEFDS E POR				153.493,00	97.966,16	38.756,19	63,8	25,2		
Funcionamento - POR				51.282,00	43.205,01	15.951,06	84,2	31,1		
Funcionamento - POPH				102.211,00	54.761,15	22.805,13	53,6	22,3		
RECURSOS HUMANOS				362.549,00	59.821,42	35.819,00	16,5	9,9		
GESTÃO DE RECURSOS HUMANOS				260.168,00	40.865,62	31.314,94	15,7	12,0		
Centros de Emprego				118.313,00	22.973,65	14.736,10	19,4	12,5		
Centros de Formação Profissional				107.847,00	15.793,12	14.504,99	14,6	13,4		
Centros de Reabilitação Profissional				0,00	0,00	0,00				
Serviços de Coordenação Central e Regional				33.168,00	1.897,24	1.872,24	5,7	5,6		
POR				840,00	201,61	201,61	24,0	24,0		
Pessoal Deslocado em Diversos Serviços				0,00	0,00	0,00				
DESENVOLVIMENTO DOS RECURSOS HUMANOS				0,00	0,00	0,00				
Formação Interna - Acções				0,00	0,00	0,00				
Acção Social				102.381,00	18.955,80	4.504,06	18,5	4,4		
INFORMATIZAÇÃO				12.017,00	2.108,96	444,56	17,5	3,7		
Hardware				9.517,00	1.096,78	296,38	11,5	3,1		
Software				0,00	0,00	0,00				
Comunicação				0,00	0,00	0,00				
Outros				2.500,00	1.012,18	148,18	40,5	5,9		
INFORMAÇÃO CIENTÍFICA E DOCUMENTAÇÃO				7.500,00	1.699,69	1.227,84	22,7	16,4		
INFORMAÇÃO CIENTÍFICA E DOCUMENTAÇÃO				7.500,00	1.699,69	1.227,84	22,7	16,4		
Informação Científica e Técnica				7.500,00	1.699,69	1.227,84	22,7	16,4		
Actividade Editorial				0,00	0,00	0,00				
Informação Interna				0,00	0,00	0,00				
GESTÃO DE CENTROS				7.416.903,00	4.879.639,46	1.310.846,74	65,8	17,7		
Centros de Emprego				1.497.216,00	942.289,56	351.729,80	62,9	23,5		
Centros de Formação Profissional				5.919.687,00	3.937.349,90	959.116,94	66,5	16,2		
Centros de Reabilitação Profissional				0,00	0,00	0,00				
PROG 6 - OUTROS				0,00	0,00	0,00				
Restituições de Apoios Comunitários				0,00	0,00	0,00				
Constituição de Reserva				0,00	0,00	0,00				
ORGANISMO INTERMÉDIO				0,00	0,00	0,00				
TOTAL				110.270.769,00	58.075.162,48	13.477.643,72	52,7	12,2		

(*) Número de pessoas envolvidas em componentes de medidas (ex.: majorações em ILE) cuja meta já está contemplada na medida principal.

(**) A execução física destas medidas não é contabilizada em número de abrangidos ou pessoas apoiadas, pelo que não pode ser adicionada à execução das restantes medidas.

(1) Inclui a actividade realizada no âmbito das Iniciativas Locais de Emprego - Serviços de Apoio à Família

Metas e Execução Física Agregadas por:

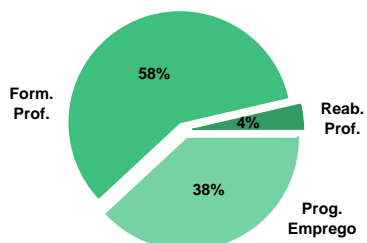
Pessoas:	89.231	31.006
a) Informação e Orientação Profissional:		4.598
b) Estruturas:	27	28
c) Feiras:		
d) Cooperativas (Investimento):		
f) Prémios de Igualdade de Oportunidades	2	1
g) Programa de Apoio à Iniciativa Privada (PAIPS)		

DELEGAÇÃO REGIONAL DE LISBOA E VALE DO TEJO
EXECUÇÃO FÍSICA E FINANCEIRA

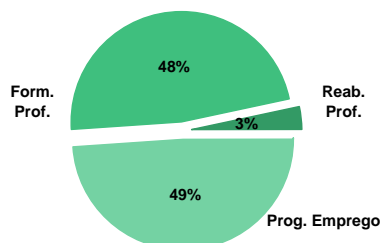
Valores acumulados a 30 de Abril de 2009

ÁREAS DE INTERVENÇÃO	Execução Física			Execução Financeira (Un.: Euros)			
	Meta	Abrangidos	Grau Exec.	Dotação	Cabimento	Pagamento	Grau Exec.
EMPREGO	54.974	16.344	29,7	86.280.755,00	39.944.125,19	9.534.029,34	11,1
Programas de Emprego	33.974	12.390	36,5	86.280.755,00	39.944.125,19	9.534.029,34	11,1
Prod. de Instrumentos Téc. de Sup. à Actividade de Colocação	21.000	3.954	18,8	0,00	0,00	0,00	
FORMAÇÃO PROFISSIONAL	59.505	23.678	39,8	82.614.359,00	39.924.666,28	13.155.476,92	15,9
REABILITAÇÃO PROFISSIONAL	2.340	1.768	75,6	13.764.665,00	11.020.408,37	2.142.061,65	15,6
TOTAL	116.819	41.790	35,8	182.659.779,00	90.889.199,84	24.831.567,91	13,6
Informação e Orientação Profissional		20.595		0,00	0,00	0,00	

Abrangidos - Peso relativo



Pagamento - Peso relativo


MEDIDAS / PROGRAMAS COM MAIOR PESO RELATIVO

EXECUÇÃO FÍSICA	METAS	ABRANGIDOS	GRAU
Formação Modular	19.406	8.022	41,3
Reconhec. e Validação de Competências	14.611	1.718	11,8
Cursos Educação e Formação de Adultos	10.095	6.921	68,6
Programas Ocupacionais - Subsidiados	7.500	3.718	49,6
Estágios Profissionais - Port. 268/1997	6.112	3.433	56,2
Cursos Educação e Form. de Jovens	5.111	2.269	44,4
Sist. de Aprendizagem - Gestão Directa	5.000	2.683	53,7
Contrato Emprego Inserção	4.894	478	9,8
Estágios Profissionais	3.823	567	14,8
Sist. Aprendizagem - Entidades Externas	3.500	1.097	31,3

EXECUÇÃO FINANCEIRA	DOTAÇÃO	CABIMENTO	PAGAMENTO	GRAU PAGAM
Cursos Educação e Formação de Adultos	33.606.930,00	21.614.626,99	6.664.821,54	19,8
Estágios Profissionais	17.840.668,00	4.023.977,35	828.995,70	4,6
Sist. Aprendizagem - Entidades Externas	14.500.000,00	2.143.887,68	963.197,44	6,6
Sist. de Aprendizagem - Gestão Directa	12.920.000,00	6.487.957,33	2.323.387,80	18,0
Estágios Prof. - Qualificação Emprego	12.764.000,00	106.029,34	9.264,96	0,1
Estágios Profissionais - Port. 268/1997	12.319.709,00	7.991.028,25	1.852.925,61	15,0
Estágios Profissionais - INOV-JOVEM	10.531.300,00	9.254.214,99	1.633.748,05	15,5
Form.p/ Pessoas c/ Def. - Acções Coop.	10.496.852,00	10.279.560,15	1.761.623,95	16,8
Cursos Educação e Form. de Jovens	9.561.380,00	4.516.515,66	1.376.367,25	14,4
PEOE - Investimento	5.922.582,00	5.377.966,74	1.395.588,50	23,6

PROGRAMAS DE EMPREGO	Execução Física			Execução Financeira (Un.: Euros)			
	Meta	Abrangidos	Grau Exec.	Dotação	Cabimento	Pagamento	Grau Exec.
PROGRAMAS DE FORMAÇÃO E EMPREGO	15.939	5.844	36,7	53.974.716,00	21.657.341,36	4.421.496,85	8,2
Bolsas de Formação da Iniciativa do Trabalhador	355	239	67,3	494.039,00	282.091,43	96.562,53	19,5
Estágios Profissionais - Port. 268/1997	6.112	3.433	56,2	12.319.709,00	7.991.028,25	1.852.925,61	15,0
Estágios Profissionais para Luso Descendentes	5	2	40,0	25.000,00	0,00	0,00	0,0
Estágios Profissionais - INOV-ART				0,00	0,00	0,00	
Estágios Profissionais - PECSRL				0,00	0,00	0,00	
Estágios Profissionais - INOV-JOVEM	2.453	1.592	64,9	10.531.300,00	9.254.214,99	1.633.748,05	15,5
Estágios Profissionais	3.823	567	14,8	17.840.668,00	4.023.977,35	828.995,70	4,6
Estágios Qualificação-Emprego	3.191	11	0,3	12.764.000,00	106.029,34	9.264,96	0,1
CRIAÇÃO DE EMPREGO E EMPRESAS	1.564	265	16,9	14.215.198,00	9.589.998,17	2.851.369,03	20,1
(1) (*) Programa de Estímulo à Oferta de Emprego - Investimento	616	70	11,4	5.922.582,00	5.377.966,74	1.395.588,50	23,6
(1) ILE - Criação de Postos de Trabalho	929	145	15,6	5.412.707,00	3.459.770,39	1.074.681,14	19,9
(1) (*) ILE - Majorações	212	15	7,1	348.482,00	222.410,34	79.151,05	22,7
CPE - Criação de Postos de Trabalho	240	95	39,6	960.957,00	82.845,79	35.305,93	3,7
(*) CPE - Majorações	18		0,0	17.898,00	794,52	0,00	0,0
Apoios à Contratação	257	15	5,8	1.215.496,00	300.562,92	200.233,56	16,5
(*) Apoios à Contratação - Majorações				0,00	0,00	0,00	
(**) Prémio de Igualdade de Oportunidades - Majorações	8		0,0	71.980,00	36.040,63	10.969,23	15,2
Apoio à Conversão de Contratos	106	6	5,7	198.880,00	73.739,48	45.228,52	22,7
Prémio de Colocação	32	2	6,3	34.297,00	10.061,28	10.061,28	29,3
Apoios à Contratação para Jovens				0,00	0,00	0,00	
Apoios à Cont. para Adultos e Públicos Esp.				0,00	0,00	0,00	
Sistema de Incentivos				0,00	0,00	0,00	
Promoção do Artesanato - Artesãos				150,00	149,82	149,82	99,9
PRODESCOOP - Cooperativas - Criação de Postos de Trabalho		2		31.769,00	25.656,26	0,00	0,0
MERCADO SOCIAL DE EMPREGO	16.140	6.148	38,1	14.891.612,00	7.545.091,07	2.017.185,56	
(*) Empresas de Inserção - Investimento	20		0,0	86.830,00	10.051,06	0,00	0,0
Empresas de Inserção - Profissionalização	1.105	1.115	100,9	4.850.169,00	4.418.601,11	1.085.268,98	22,4
(*) Empresas de Inserção - Formação	287	121	42,2	431.570,00	349.128,49	80.348,88	18,6
Empresas de Inserção - Prémio Integração	60	5	8,3	229.864,00	80.348,52	60.225,96	26,2
Programas Ocupacionais - Carenciados	1.161	633	54,5	2.458.786,00	1.761.049,23	616.187,80	25,1
Programas Ocupacionais - Subsidiados	7.500	3.718	49,6	0,00	0,00	0,00	
Contrato Emprego Inserção	4.894	478	9,8	4.481.500,00	98.929,78	8.702,42	0,2
Contrato Emprego Inserção +	1.420	187	13,2	2.220.751,00	694.840,92	89.076,05	4,0
(**) Programa de Apoio à Iniciativa Privada (PAIPS)	2		0,0	61.389,00	61.388,96	61.388,96	100,0
Despacho Conjunto MSST/MC - Prog. Cultura Emprego				0,00	0,00	0,00	
Despacho Conjunto MAI/MTSS - Prevenção de Fogos Florestais		12		70.753,00	70.753,00	15.986,51	22,6
OUTRAS MEDIDAS DE PROMOÇÃO DO EMPREGO	331	133	40,2	1.186.171,00	508.734,92	76.792,62	6,5
FUNDO DE AJUSTAMENTO À GLOBALIZAÇÃO - FEG							
Apoios a Novos Empreendedores				1.837,00	1.836,48	0,00	0,0
Apoios à Inserção				1.837,00	1.836,48	0,00	0,0
Apoio ao Empreendedorismo				0,00	0,00	0,00	
Planos de Integração				0,00	0,00	0,00	
Bolsa de Formação				0,00	0,00	0,00	
Formação de Animadores de UNIVAS e Clubes de Emprego				0,00	0,00	0,00	
PLANOS REGIONAIS DE EMPREGO, REDES E PACTOS							
Prog. de Promoção de Emprego p/ Distrito Porto - PROPEP				0,00	0,00	0,00	
Plano de Intervenção p/ Vales do Ave e Cávado - PIAVE				0,00	0,00	0,00	
PROGRAMA VIDA - EMPREGO	331	133	40,2	1.184.334,00	506.898,44	76.792,62	6,5
Despesas com Pessoal				950,00	0,00	0,00	0,0
Funcionamento - Agências Regionais				1.000,00	0,00	0,00	0,0
Mediação para a Formação e o Emprego		1		20.000,00	273,90	273,90	1,4
Estágios de Integração Sócio-Profissional	190	84	44,2	663.041,00	335.305,46	53.285,83	8,0
Prémio de Integração Sócio-Profissional	10	1	10,0	58.509,00	10.061,28	0,00	0,0
Apoios ao Emprego	130	47	36,2	432.000,00	161.257,80	23.232,89	5,4
Apoios ao Auto-Emprego	1		0,0	7.334,00	0,00	0,00	0,0
Formação de Agentes do Programa Vida - Emprego				1.500,00	0,00	0,00	0,0
ESTRUTURAS E OUTROS APOIOS PARA PROMOÇÃO DO EMPREGO	-	-		2.013.058,00	642.959,67	167.185,28	8,3
(**) Promoção do Artesanato - Feiras				0,00	0,00	0,00	
(**) PRODESCOOP - Cooperativas - Investimento				54.766,00	51.291,57	0,00	0,0
PROM. DE EST. E SERV. DE AP. À INSERÇÃO PROFISSIONAL	-	-	-	1.958.292,00	591.668,10	167.185,28	8,5
(**) Unidades de Inserção na Vida Activa (UNIVAS)	112	112	100,0	1.040.000,00	580.656,52	165.695,65	15,9
(**) Clubes de Emprego	15	14	93,3	33.292,00	11.011,58	1.489,63	4,5
(**) GIP - Gabinetes de Inserção Profissional	118		0,0	885.000,00	0,00	0,00	0,0
TOTAL	33.974	12.390	36,5	86.280.755,00	39.944.125,19	9.534.029,34	11,1

39.301.165,52

(*) Número de pessoas envolvidas em componentes de medidas (ex.: majorações em ILE) cuja meta já está contemplada na medida principal.

(**) A execução física destas medidas não é contabilizada em número de abrangidos ou pessoas apoiadas, pelo que não pode ser adicionada à execução das restantes medidas.

(1) Inclui a actividade realizada no âmbito das Iniciativas Locais de Emprego - Serviços de Apoio à Família

FORMAÇÃO PROFISSIONAL	Execução Física			Execução Financeira (Un.: Euros)			
	Meta	Abrangidos	Grau Exec.	Dotação	Cabimento	Pagamento	Grau Exec.
Sistema de Aprendizagem - Gestão Directa	5.000	2.683	53,7	12.920.000,00	6.487.957,33	2.323.387,80	18,0
Sistema de Aprendizagem - Entidades Externas	3.500	1.097	31,3	14.500.000,00	2.143.887,68	963.197,44	6,6
Sistema de Aprendizagem - Saldos				1.164.980,00	41.742,03	31.930,65	2,7
Cursos de Educação e Formação de Jovens	5.111	2.269	44,4	9.561.380,00	4.516.515,66	1.376.367,25	14,4
Cursos de Especialização Tecnológica	343	16	4,7	460.034,00	0,00	0,00	0,0
Cláusula de Formação				0,00	0,00	0,00	
Reconhecimento e Validação de Competências	14.611	1.718	11,8	5.776.221,00	3.664.591,61	976.211,75	16,9
Portugal Acolhe	755	736	97,5	444.856,00	112.781,75	61.148,04	13,7
Programa Qualificação-Emprego				0,00	0,00	0,00	
Formação Modular	19.406	8.022	41,3	3.803.592,00	1.327.995,23	752.496,45	19,8
Formação Profissional para Desempregados				0,00	0,00	0,00	
Formação para Activos	50		0,0	100.000,00	0,00	0,00	0,0
Cursos de Educação e Formação de Adultos	10.095	6.921	68,6	33.606.930,00	21.614.626,99	6.664.821,54	19,8
Formação de Formadores	494	216	43,7	33.726,00	14.568,00	5.916,00	17,5
Formação Especial				0,00	0,00	0,00	
Formação para a Inclusão	140		0,0	242.640,00	0,00	0,00	0,0
IEFP, I.P. (Centros de Emprego + Centros de Form. Prof. de Gestão Directa)	59.505	23.678	39,8	82.614.359,00	39.924.666,28	13.155.476,92	15,9
Centros de Gestão Participada				0,00	0,00	0,00	
Ações em Cooperação com Outras Entidades				0,00	0,00	0,00	
TOTAL	59.505	23.678	39,8	82.614.359,00	39.924.666,28	13.155.476,92	15,9

REABILITAÇÃO PROFISSIONAL DE PESSOAS COM DEFICIÊNCIA	Execução Física			Execução Financeira (Un.: Euros)			
	Meta	Abrangidos	Grau Exec.	Dotação	Cabimento	Pagamento	Grau Exec.
Aval. e Orientação Prof. de Pessoas com Deficiência	700	76	10,9	116.000,00	1.455,24	1.455,24	1,3
Pré-Profissionalização	17	3	17,6	44.340,00	0,00	0,00	0,0
Form. para Pessoas com Deficiência - Ações em Cooperação	700	1.034	147,7	10.496.852,00	10.279.560,15	1.761.623,95	16,8
Readaptação ao Trabalho	20	24	120,0	30.000,00	0,00	0,00	0,0
Incentivos ao Emp. de Pess. com Deficiência	221	16	7,2	990.256,00	511.804,97	202.925,62	20,5
Apoio a Actividades Independentes	20		0,0	137.246,00	18.284,13	9.518,65	6,9
Emprego Protegido - Cent. de Emp. Protegido	75	30	40,0	483.222,00	577,55	577,55	0,1
Emprego Protegido - Enclaves	95	77	81,1	311.437,00	18.003,42	1.859,73	0,6
Prémio de Mérito				0,00	0,00	0,00	
Apoio à Colocação e Acompanhamento Pós - Colocação	300	487	162,3	200.000,00	10.871,52	10.871,52	5,4
OED Lisboa				0,00	0,00	0,00	
Ajudas Técnicas e Triciclos	192	21	10,9	955.312,00	179.851,39	153.229,39	16,0
Apoio à Construção e Recup. de Equip. e ao seu Funcionamento				0,00	0,00	0,00	
Centros e Unidades de Reabilitação Profissional				0,00	0,00	0,00	
Centros de Gestão Participada - Reabilitação				0,00	0,00	0,00	
TOTAL	2.340	1.768	75,6	13.764.665,00	11.020.408,37	2.142.061,65	15,6

DESIGNAÇÃO DA DESPESA	Execução Física			Execução Financeira (Un.: Euros)				
	Meta a)	Abrangidos b)	Grau Exec. b) / a)	Dotação a)	Cabimento b)	Pagamento c)	Grau Exec. b) / a)	Grau Exec. c) / a)
PROG. 1 - INTERV. ESTRUT. NOS DOMÍNIOS DO EMPREGO E DA FORM. PROF.	76.868	29.787	38,8	150.618.236,00	71.225.133,86	20.428.342,80	47,3	13,6
PROMOÇÃO DA EMPREGABILIDADE E DO EMPREGO	74.810	29.306	39,2	136.312.709,00	61.567.439,64	17.571.057,77	45,2	12,9
PROM. A FORM. QUALIFICANTE E A TRANSIÇÃO P/A VIDA ACTIVA	13.954	6.065	43,5	38.606.394,00	13.190.102,70	4.694.883,14	34,2	12,2
Sistema de Aprendizagem - Gestão Directa	5.000	2.683	53,7	12.920.000,00	6.487.957,33	2.323.387,80	50,2	18,0
Sistema de Aprendizagem - Entidades Externas	3.500	1.097	31,3	14.500.000,00	2.143.887,68	963.197,44	14,8	6,6
Sistema de Aprendizagem - Saldos				1.164.980,00	41.742,03	31.930,65	3,6	2,7
Cursos de Educação e Formação de Jovens	5.111	2.269	44,4	9.561.380,00	4.516.515,66	1.376.367,25	47,2	14,4
Cursos de Especialização Tecnológica	343	16	4,7	460.034,00	0,00	0,00	0,0	0,0
FORMAÇÃO AO LONGO DA VIDA E ADAPTABILIDADE	35.177	10.715	30,5	10.618.708,00	5.387.460,02	1.886.418,77	50,7	17,8
Bolsas de Formação da Iniciativa do Trabalhador	355	239	67,3	494.039,00	282.091,43	96.562,53	57,1	19,5
Cláusula de Formação				0,00	0,00	0,00		
Reconhecimento e Validação de Competências	14.611	1.718	11,8	5.776.221,00	3.664.591,61	976.211,75	63,4	16,9
Portugal Acolhe	755	736	97,5	444.856,00	112.781,75	61.148,04	25,4	13,7
Formação Modular	19.406	8.022	41,3	3.803.592,00	1.327.995,23	752.496,45	34,9	19,8
Formação para Activos	50		0,0	100.000,00	0,00	0,00	0,0	0,0
Programa Qualificação-Emprego				0,00	0,00	0,00		
QUALIFICAÇÃO E INSERÇÃO PROF. PARA DESEMPREGADOS	23.226	10.934	47,1	76.556.307,00	33.735.661,93	9.356.007,81	44,1	12,2
Formação Profissional para Desempregados				0,00	0,00	0,00		
Cursos de Educação e Formação de Adultos	10.095	6.921	68,6	33.606.930,00	21.614.626,99	6.664.821,54	64,3	19,8
Estágios Profissionais - Port. 268/1997	6.112	3.433	56,2	12.319.709,00	7.991.028,25	1.852.925,61	64,9	15,0
Estágios Profissionais para Luso Descendentes	5	2	40,0	25.000,00	0,00	0,00	0,0	0,0
Estágios Profissionais - INOV-ART				0,00	0,00	0,00		
Estágios Profissionais	3.823	567	14,8	17.840.668,00	4.023.977,35	828.995,70	22,6	4,6
Estágios Profissionais - Qualificação Emprego	3.191	11	0,3	12.764.000,00	106.029,34	9.264,96	0,8	0,1
PROG. EMPREGO PARA A COMUNICAÇÃO SOCIAL REGIONAL E LOCAL - PECSRL				0,00	0,00	0,00		
Estágios Profissionais - PECSRL				0,00	0,00	0,00		
PROGRAMA INOV-JOVEM	2.453	1.592	64,9	10.531.300,00	9.254.214,99	1.633.748,05	87,9	15,5
Estágios Profissionais - INOV-JOVEM	2.453	1.592	64,9	10.531.300,00	9.254.214,99	1.633.748,05	87,9	15,5
APOIO À CRIAÇÃO DE EMP. NO ÂMBITO DO DESENV. LOCAL E DA ECON. SOCIAL	1.564	265	16,9	14.271.801,00	9.643.126,22	2.851.369,03	67,6	20,0
APOIO AO INVEST. EM INIC. LOCAIS CRIADORAS DE EMPREGO				5.922.582,00	5.377.966,74	1.395.588,50	90,8	23,6
(1) (*) Programa de Estímulo à Oferta de Emprego - Investimento	616	70	11,4	5.922.582,00	5.377.966,74	1.395.588,50	90,8	23,6
PROGRAMA DE ESTÍMULO À OFERTA DE EMPREGO	1.532	261	17,0	8.226.400,00	4.176.164,07	1.445.569,43	50,8	17,6
(1) (*) ILE - Criação de Postos de Trabalho	929	145	15,6	5.412.707,00	3.459.770,39	1.074.681,14	63,9	19,9
(1) (*) ILE - Majorações	212	15	7,1	348.482,00	222.410,34	79.151,05	63,8	22,7
CPE - Criação de Postos de Trabalho	240	95	39,6	960.957,00	82.845,79	35.305,93	8,6	3,7
(*) CPE - Majorações	18		0,0	17.898,00	794,52	0,00	4,4	0,0
Apoios à Contratação	257	15	5,8	1.215.496,00	300.562,92	200.233,56	24,7	16,5
(*) Apoios à Contratação - Majorações				0,00	0,00	0,00		
f) (**) Prémio de Igualdade de Oportunidades - Majorações	8		0,0	71.980,00	36.040,63	10.969,23	50,1	15,2
Apoio à Conversão de Contratos	106	6	5,7	198.880,00	73.739,48	45.228,52	37,1	22,7
APOIO À INT. NO MERCADO DE TRABALHO	32	2	6,3	34.297,00	10.061,28	10.061,28	29,3	29,3
Prémio de Colocação	32	2	6,3	34.297,00	10.061,28	10.061,28	29,3	29,3
Apoios à Contratação para Jovens				0,00	0,00	0,00		
Apoios a Contratação para Adultos e Públicos Específicos				0,00	0,00	0,00		
Sistema de Incentivos				0,00	0,00	0,00		
APOIOS À PROMOÇÃO DO ARTESANATO				150,00	149,82	149,82	99,9	99,9
Promoção do Artesanato - Artesãos				150,00	149,82	149,82	99,9	99,9
c) (**) Promoção do Artesanato - Feiras				0,00	0,00	0,00		
APOIO AO DESENVOLVIMENTO COOPERATIVO		2		86.535,00	76.947,83	0,00	88,9	0,0
d) (**) PRODESCOOP - Cooperativas - Investimento				54.766,00	51.291,57	0,00	93,7	0,0
PRODESCOOP - Cooperativas - Criação de Postos de Trabalho			2	31.769,00	25.656,26	0,00	80,8	0,0
FUNDO EUROPEU DE AJUSTAMENTO À GLOBALIZAÇÃO - FEG				1.837,00	1.836,48	0,00	100,0	0,0
Apoios a Novos Empreendedores				1.837,00	1.836,48	0,00	100,0	0,0
Apoio à Inserção				0,00	0,00	0,00		
Apoio ao Empreendedorismo				0,00	0,00	0,00		
Planos de Integração				0,00	0,00	0,00		
Bolsa de Formação - FEG				0,00	0,00	0,00		
FORMAÇÃO DE AGENTES DA POLÍTICA DE EMPREGO	494	216	43,7	33.726,00	14.568,00	5.916,00	43,2	17,5
FORMAÇÃO DE AGENTES DA POLÍTICA DE EMPREGO	494	216	43,7	33.726,00	14.568,00	5.916,00	43,2	17,5
Formação de Formadores	494	216	43,7	33.726,00	14.568,00	5.916,00	43,2	17,5
Formação de Animadores de UNIVAS e Clubes de Emprego				0,00	0,00	0,00		
ACÇÕES EM COOPERAÇÃO				0,00	0,00	0,00		
Centros de Gestão Participada				0,00	0,00	0,00		
Acções em Cooperação com Outras Entidades				0,00	0,00	0,00		
PLANOS REGIONAIS DE EMPREGO, REDES E PACTOS				0,00	0,00	0,00		
PLANOS REGIONAIS DE EMPREGO, REDES E PACTOS				0,00	0,00	0,00		
Prog. de Promoção de Emprego p/ Distrito Porto - PROPEP				0,00	0,00	0,00		
Plano de Intervenção p/ Vales do Ave e Cávado - PIAVE				0,00	0,00	0,00		

DESIGNAÇÃO DA DESPESA	Execução Física			Execução Financeira (Un.: Euros)				
	Meta a)	Abrangidos b)	Grau Exec. b) / a)	Dotação a)	Cabimento b)	Pagamento c)	Grau Exec. b) / a)	Grau Exec. c) / a)
PROG. 2 - INTEGRAÇÃO ECON. E SOCIAL DOS GRUPOS SOCIAIS DESFAV.	18.951	8.049	42,5	30.083.251,00	19.072.397,88	4.236.039,83	63,4	14,1
PROMOVER O EMP. E A EMPREGABILIDADE DOS GRUPOS PART. DESFAVORECIDOS	18.951	8.049	42,5	30.083.251,00	19.072.397,88	4.236.039,83	63,4	14,1
ACÇÕES DE DESENV.PESSOAL E PROF. PESSOAS C/DEFICIÊNCIA	1.437	1.137	79,1	10.687.192,00	10.281.015,39	1.763.079,19	96,2	16,5
Aval. e Orientação Prof. de Pessoas com Deficiência	700	76	10,9	116.000,00	1.455,24	1.455,24	1,3	1,3
Pré-Profissionalização	17	3	17,6	44.340,00	0,00	0,00	0,0	0,0
Form. para Pessoas com Deficiência - Acções em Cooperação	700	1.034	147,7	10.496.852,00	10.279.560,15	1.761.623,95	97,9	16,8
Readaptação ao Trabalho	20	24	120,0	30.000,00	0,00	0,00	0,0	0,0
APOIOS AO EMPREGO E À CONTRATAÇÃO PESSOAS C/DEFICIÊNCIA	903	631	69,9	3.077.473,00	739.392,98	378.982,46	24,0	12,3
Incentivos ao Emp. de Pess. com Deficiência	221	16	7,2	990.256,00	511.804,97	202.925,62	51,7	20,5
Apoio a Actividades Independentes	20		0,0	137.246,00	18.284,13	9.518,65	13,3	6,9
Emprego Protegido - Cent. de Emp. Protegido	75	30	40,0	483.222,00	577,55	577,55	0,1	0,1
Emprego Protegido - Enclaves	95	77	81,1	311.437,00	18.003,42	1.859,73	5,8	0,6
Prémio de Mérito				0,00	0,00	0,00		
Apoio à Colocação e Acompanhamento Pós - Colocação	300	487	162,3	200.000,00	10.871,52	10.871,52	5,4	5,4
OED Lisboa				0,00	0,00	0,00		
Ajudas Técnicas e Triciclos	192	21	10,9	955.312,00	179.851,39	153.229,39	18,8	16,0
ACÇÕES DE FORM. PROF. DE GRUPOS DESFAVORECIDOS	140	0,0	242.640,00	0,00	0,00	0,00	0,0	0,0
Formação Especial				0,00	0,00	0,00		
Formação para a Inclusão	140		0,0	242.640,00	0,00	0,00	0,0	0,0
PROGRAMA VIDA - EMPREGO	331	133	40,2	1.184.334,00	506.898,44	76.792,62	42,8	6,5
Despesas com Pessoal				950,00	0,00	0,00	0,0	0,0
Funcionamento - Agências Regionais				1.000,00	0,00	0,00	0,0	0,0
Mediação para a Formação e o Emprego		1		20.000,00	273,90	273,90	1,4	1,4
Estágios de Integração Sócio-Profissional	190	84	44,2	663.041,00	335.305,46	53.285,83	50,6	8,0
Prémio de Integração Sócio-Profissional	10	1	10,0	58.509,00	10.061,28	0,00	17,2	0,0
Apoios ao Emprego	130	47	36,2	432.000,00	161.257,80	23.232,89	37,3	5,4
Apoios ao Auto-Emprego	1		0,0	7.334,00	0,00	0,00	0,0	0,0
Formação de Agentes do Programa Vida - Emprego				1.500,00	0,00	0,00	0,0	0,0
DESENV. A REDE DE EQUIP. E SERV. DE PROMOÇÃO E DESENV.SOCIAL				0,00	0,00	0,00		
Apoio à Construção e Recup. de Equip. e ao seu Funcionamento				0,00	0,00	0,00		
Centros e Unidades de Reabilitação Profissional				0,00	0,00	0,00		
DINAMIZAÇÃO E PROMOÇÃO DO MERCADO SOCIAL DE EMPREGO	16.140	6.148	38,1	14.891.612,00	7.545.091,07	2.017.185,56	50,7	13,5
(*) Empresas de Inserção - Investimento	20		0,0	86.830,00	10.051,06	0,00	11,6	0,0
Empresas de Inserção - Profissionalização	1.105	1.115	100,9	4.850.169,00	4.418.601,11	1.085.268,98	91,1	22,4
(*) Empresas de Inserção - Formação	287	121	42,2	431.570,00	349.128,49	80.348,88	80,9	18,6
Empresas de Inserção - Prémio Integração	60	5	8,3	229.864,00	80.348,52	60.225,96	35,0	26,2
Programas Ocupacionais - Carenciados	1.161	633	54,5	2.458.786,00	1.761.049,23	616.187,80	71,6	25,1
Programas Ocupacionais - Subsidiados	7.500	3.718	49,6	0,00	0,00	0,00		
g) (**) Programa de Apoio à Iniciativa Privada (PAIPS)	2		0,0	61.389,00	61.388,96	61.388,96	100,0	100,0
Despacho Conjunto MSST/MC - Prog. Cultura Emprego				0,00	0,00	0,00		
Despacho Conjunto MAI/MTSS - Prevenção de Fogos Florestais		12		70.753,00	70.753,00	15.986,51	100,0	22,6
Contrato Emprego Inserção	4.894	478	9,8	4.481.500,00	98.929,78	8.702,42	2,2	0,2
Contrato Emprego Inserção +	1.420	187	13,2	2.220.751,00	694.840,92	89.076,05	31,3	4,0
Centros de Gestão Participada - Reabilitação				0,00	0,00	0,00		
PROG. 3 - INTERV. PARA A ORG.E GESTÃO DO MERC EMP.E DA FORM. PROF.	21.000	3.954	18,8	3.192.418,00	1.431.786,49	649.340,51	44,8	20,3
DESENV. E MODERNIZAÇÃO DAS ESTRUTURAS E SERV. DE APOIO AO EMP. E FORM.				2.983.324,00	1.398.424,10	620.995,50	46,9	20,8
PROM. DE EST. E SERV. DE AP. À INSERÇÃO PROFISSIONAL				1.958.292,00	591.668,10	167.185,28	30,2	8,5
b) (**) Unidades de Inserção na Vida Activa (UNIVAS)	112	112	100,0	1.040.000,00	580.656,52	165.695,65	55,8	15,9
b) (**) Clubes de Emprego	15	14	93,3	33.292,00	11.011,58	1.489,63	33,1	4,5
b) (**) GIP - Gabinetes de Inserção Profissional	118		0,0	885.000,00	0,00	0,00	0,0	0,0
a) (**) Informação e Orientação Profissional		20.595		0,00	0,00	0,00		
Certificação Profissional				11.974,00	9.474,00	1.173,22	79,1	9,8
Estudos e Investigação				0,00	0,00	0,00		
Processos e Métodos Didácticos				0,00	0,00	0,00		
Observatório do Emprego e Formação				0,00	0,00	0,00		
Regime Prest. Desemp. - DL nº220 de 03/11/2006				1.013.058,00	797.282,00	452.637,00	78,7	44,7
COLOCAÇÃO	21.000	3.954	18,8	2.000,00	0,00	0,00	0,0	0,0
Prod. de Instrumentos Téc. de Sup. à Actividade de Colocação	21.000	3.954	18,8	0,00	0,00	0,00		
COLOCAÇÃO EXTERNA				2.000,00	0,00	0,00	0,0	0,0
Rede Eures				2.000,00	0,00	0,00	0,0	0,0
PRESTAÇÕES TÉCNICAS - METODOLOGIA PNE				207.094,00	33.362,39	28.345,01	16,1	13,7
INSERJOVEM				69.287,00	9.056,42	7.308,38	13,1	10,5
REAGE				137.807,00	24.305,97	21.036,63	17,6	15,3
MODERNIZAÇÃO DO SERVIÇO PÚBLICO DE EMPREGO				0,00	0,00	0,00		
Modern. do SPE: Proj. LSE (Livre Serv. P/ Emprego)				0,00	0,00	0,00		
PROG. 4 - RELAÇÕES C/EXTERIOR E ARTICULAÇÃO COM OUTRAS ENTIDADES				514.500,00	359.792,55	328.154,91	69,9	63,8
ACÇÕES CONJUNTAS COM OUTRAS ENTIDADES				489.500,00	357.782,55	326.144,91	73,1	66,6
Diálogo Social				0,00	0,00	0,00		
Participação em Programas Comunitários				0,00	0,00	0,00		
OUTRAS ACÇÕES CONJUNTAS COM OUTRAS ENTIDADES				489.500,00	357.782,55	326.144,91	73,1	66,6
Concursos Diversos				369.500,00	357.782,55	326.144,91	96,8	88,3
Cooperação IEF, I.P. / Secretariado Nacional de Reabilitação				0,00	0,00	0,00		
Pré-Reforma				70.000,00	0,00	0,00	0,0	0,0
Outras Acções				50.000,00	0,00	0,00	0,0	0,0

DESIGNAÇÃO DA DESPESA	Execução Física			Execução Financeira (Un.: Euros)				
	Meta a)	Abrangidos b)	Grau Exec. b) / a)	Dotação a)	Cabimento b)	Pagamento c)	Grau Exec. b) / a)	Grau Exec. c) / a)
COOPERAÇÃO INSTITUCIONAL				0,00	0,00	0,00		
Comissão para a Igualdade no Trabalho e no Emprego (CITE)				0,00	0,00	0,00		
Serviços Sociais do MSST				0,00	0,00	0,00		
Prog. p/a Promoção dos Ofic.e das Micro Emp. Artesanais (PPART)				0,00	0,00	0,00		
Agência Nacional Sócrates e Leonardo da Vinci				0,00	0,00	0,00		
Instituto de Gestão do Fundo Social Europeu (IGFSE)				0,00	0,00	0,00		
Outros Serviços				0,00	0,00	0,00		
Alto Comissariado p/Imigração e Minorias Étnicas				0,00	0,00	0,00		
Prog. de Prevenção e Eliminação da Exploração do Trabalho Infantil (PETI)				0,00	0,00	0,00		
Programa de Iniciativa Comunitária (PIC) EQUAL				0,00	0,00	0,00		
RELAÇÕES PÚBLICAS				25.000,00	2.010,00	2.010,00	8,0	8,0
Informação para o Exterior				22.500,00	2.010,00	2.010,00	8,9	8,9
Relação Directa com os Utentes				2.500,00	0,00	0,00	0,0	0,0
RELAÇÕES INTERNACIONAIS				0,00	0,00	0,00		
Organizações Internacionais				0,00	0,00	0,00		
COOPERAÇÃO BILATERAL C/ PALOPS				0,00	0,00	0,00		
Cooperação Bilateral com Outros Países e Outras Actividades				0,00	0,00	0,00		
PROG. 5 - GESTÃO E ORGANIZAÇÃO INTERNA				16.608.613,00	8.968.585,34	3.076.640,13	54,0	18,5
INFRA-ESTRUTURAS FÍSICAS				3.079.225,00	159.594,26	58.951,37	5,2	1,9
Centros de Emprego				311.150,00	10.380,56	448,39	3,3	0,1
Centros de Formação Profissional de Gestão Directa				2.653.075,00	116.052,10	58.321,78	4,4	2,2
Centros de Formação Profissional de Gestão Participada				0,00	0,00	0,00		
Centro de Reabilitação Profissional de Gestão Directa				100.000,00	24.580,40	0,00	24,6	0,0
Centro de Reabilitação Profissional de Gestão Participada				0,00	0,00	0,00		
Serviços de Coordenação Central e Regional				15.000,00	8.581,20	181,20	57,2	1,2
OUTRAS INFRA-ESTRUTURAS FÍSICAS				0,00	0,00	0,00		
Pólos de Formação				0,00	0,00	0,00		
Funcionamento, Organização e Gestão Internas				503.468,00	303.539,86	90.750,31	60,3	18,0
Funcionamento, Organização e Gestão Internas				503.468,00	303.539,86	90.750,31	60,3	18,0
FUNCIONAMENTO - POEFDS E POR				0,00	0,00	0,00		
Funcionamento - POR				0,00	0,00	0,00		
Funcionamento - POPH				0,00	0,00	0,00		
RECURSOS HUMANOS				217.891,00	48.096,58	23.470,99	22,1	10,8
GESTÃO DE RECURSOS HUMANOS				132.550,00	30.435,51	21.999,80	23,0	16,6
Centros de Emprego				52.100,00	17.740,16	14.638,10	34,1	28,1
Centros de Formação Profissional				35.970,00	10.958,29	5.645,58	30,5	15,7
Centros de Reabilitação Profissional				1.480,00	112,70	91,76	7,6	6,2
Serviços de Coordenação Central e Regional				43.000,00	1.624,36	1.624,36	3,8	3,8
POR				0,00	0,00	0,00		
Pessoal Deslocado em Diversos Serviços				0,00	0,00	0,00		
DESENVOLVIMENTO DOS RECURSOS HUMANOS				0,00	0,00	0,00		
Formação Interna - Acções				0,00	0,00	0,00		
Acção Social				85.341,00	17.661,07	1.471,19	20,7	1,7
INFORMATIZAÇÃO				7.500,00	1.628,82	1.628,82	21,7	21,7
Hardware				5.000,00	119,80	119,80	2,4	2,4
Software				0,00	0,00	0,00		
Comunicação				0,00	0,00	0,00		
Outros				2.500,00	1.509,02	1.509,02	60,4	60,4
INFORMAÇÃO CIENTÍFICA E DOCUMENTAÇÃO				5.100,00	1.798,60	959,01	35,3	18,8
INFORMAÇÃO CIENTÍFICA E DOCUMENTAÇÃO				5.100,00	1.798,60	959,01	35,3	18,8
Informação Científica e Técnica				5.100,00	1.798,60	959,01	35,3	18,8
Actividade Editorial				0,00	0,00	0,00		
Informação Interna				0,00	0,00	0,00		
GESTÃO DE CENTROS				12.795.429,00	8.453.927,22	2.900.879,63	66,1	22,7
Centros de Emprego				3.301.451,00	2.257.663,52	813.442,39	68,4	24,6
Centros de Formação Profissional				8.674.917,00	5.583.335,24	1.890.699,38	64,4	21,8
Centros de Reabilitação Profissional				819.061,00	612.928,46	196.737,86	74,8	24,0
PROG 6 - OUTROS				0,00	0,00	0,00		
Restituições de Apoios Comunitários				0,00	0,00	0,00		
Constituição de Reserva				0,00	0,00	0,00		
ORGANISMO INTERMÉDIO				0,00	0,00	0,00		
TOTAL				201.017.018,00	101.057.696,12	28.718.518,18	50,3	14,3

(*) Número de pessoas envolvidas em componentes de medidas (ex.: majorações em ILE) cuja meta já está contemplada na medida principal.

(**) A execução física destas medidas não é contabilizada em número de abrangidos ou pessoas apoiadas, pelo que não pode ser adicionada à execução das restantes medidas.

(1) Inclui a actividade realizada no âmbito das Iniciativas Locais de Emprego - Serviços de Apoio à Família

Metas e Execução Física Agregadas por:

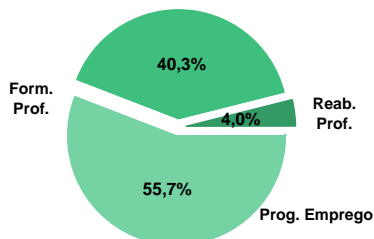
Pessoas:	116.819	41.790
a) Informação e Orientação Profissional:		20.595
b) Estruturas:	127	126
c) Feiras:		
d) Cooperativas (Investimento):		
f) Prémios de Igualdade de Oportunidades	8	
g) Programa de Apoio à Iniciativa Privada (PAIPS)	2	

DELEGAÇÃO REGIONAL DO ALENTEJO
EXECUÇÃO FÍSICA E FINANCEIRA

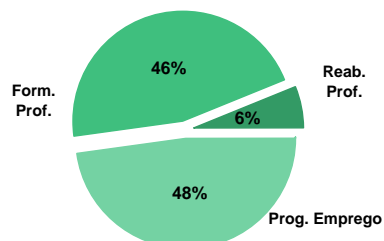
Valores acumulados a 30 de Abril de 2009

ÁREAS DE INTERVENÇÃO	Execução Física			Execução Financeira (Un.: Euros)			
	Meta	Abrangidos	Grau Exec.	Dotação	Cabimento	Pagamento	Grau Exec.
EMPREGO	23.282	8.532	36,6	30.566.362,00	12.654.268,34	3.030.852,54	9,9
Programas de Emprego	18.882	7.452	39,5	30.566.362,00	12.654.268,34	3.030.852,54	9,9
Prod. de Instrumentos Téc. de Sup. à Actividade de Colocação	4.400	1.080	24,5	0,00	0,00	0,00	
FORMAÇÃO PROFISSIONAL	21.961	5.383	24,5	26.466.163,00	11.282.339,62	2.926.398,93	11,1
REABILITAÇÃO PROFISSIONAL	465	536	115,3	3.133.672,00	2.216.676,63	387.581,14	12,4
TOTAL	45.708	14.451	31,6	60.166.197,00	26.153.284,59	6.344.832,61	10,5
Informação e Orientação Profissional		4.132		0,00	0,00	0,00	

Abrangidos - Peso relativo



Pagamento - Peso relativo


MEDIDAS / PROGRAMAS COM MAIOR PESO RELATIVO

EXECUÇÃO FÍSICA	METAS	ABRANGIDOS	GRAU
Formação Modular	12.226	2.202	18,0
Programas Ocupacionais - Subsidiados	8.407	5.012	59,6
Cursos Educação e Formação de Adultos	4.048	1.943	48,0
Contrato Emprego Inserção	3.620	300	8,3
Reconhec. e Validação de Competências	3.518	307	8,7
Estágios Profissionais - Port. 268/1997	1.681	695	41,3
Programas Ocupacionais - Carenciados	1.287	548	42,6
Sist. de Aprendizagem - Gestão Directa	994	403	40,5
Estágios Profissionais	851	136	16,0
Contrato Emprego Inserção +	793	91	11,5

EXECUÇÃO FINANCEIRA	DOTAÇÃO	CABIMENTO	PAGAMENTO	GRAU PAGAM
Cursos Educação e Formação de Adultos	16.430.344,00	7.821.614,94	2.013.024,88	12,3
Estágios Profissionais - Port. 268/1997	4.756.895,00	1.856.999,18	598.550,67	12,6
Estágios Profissionais	3.971.332,00	1.144.928,39	255.347,00	6,4
Contrato Emprego Inserção	3.620.000,00	42.432,03	1.267,85	0,0
Sist. de Aprendizagem - Gestão Directa	3.239.500,00	1.067.997,67	379.061,30	11,7
Estágios Prof. - Qualificação Emprego	2.832.000,00	356.905,15	13.812,98	0,5
ILE - Criação de Postos de Trabalho	2.627.215,00	1.300.060,84	367.234,32	14,0
Form.p/ Pessoas c/ Def. - Acções Coop.	2.561.150,00	2.044.183,64	344.064,80	13,4
Formação Modular	2.495.121,00	292.632,53	76.062,58	3,0
Programas Ocupacionais - Carenciados	2.056.383,00	1.410.631,60	400.883,96	19,5

PROGRAMAS DE EMPREGO	Execução Física			Execução Financeira (Un.: Euros)			
	Meta	Abrangidos	Grau Exec.	Dotação	Cabimento	Pagamento	Grau Exec.
PROGRAMAS DE FORMAÇÃO E EMPREGO	3.450	972	28,2	12.827.798,00	4.061.257,01	1.005.325,60	7,8
Bolsas de Formação da Iniciativa do Trabalhador	36	25	69,4	81.157,00	45.440,18	5.793,27	7,1
Estágios Profissionais - Port. 268/1997	1.681	695	41,3	4.756.895,00	1.856.999,18	598.550,67	12,6
Estágios Profissionais para Luso Descendentes	2	2	100,0	10.268,00	0,00	0,00	0,0
Estágios Profissionais - INOV-ART				0,00	0,00	0,00	
Estágios Profissionais - PECSRL		1		0,00	0,00	0,00	
Estágios Profissionais - INOV-JOVEM	172	91	52,9	1.176.146,00	656.984,11	131.821,68	11,2
Estágios Profissionais	851	136	16,0	3.971.332,00	1.144.928,39	255.347,00	6,4
Estágios Qualificação-Emprego	708	22	3,1	2.832.000,00	356.905,15	13.812,98	0,5
CRIAÇÃO DE EMPREGO E EMPRESAS	724	68	9,4	6.984.004,00	3.722.153,14	897.835,28	12,9
(1) (*) Programa de Estímulo à Oferta de Emprego - Investimento	210	17	8,1	1.926.969,00	1.804.036,34	275.554,81	14,3
(1) ILE - Criação de Postos de Trabalho	298	28	9,4	2.627.215,00	1.300.060,84	367.234,32	14,0
(1) (*) ILE - Majorações	91	10	11,0	181.359,00	86.658,17	20.900,22	11,5
CPE - Criação de Postos de Trabalho	162	18	11,1	775.062,00	124.330,18	52.751,58	6,8
(*) CPE - Majorações	12	1	8,3	35.568,00	1.536,64	530,51	1,5
Apoios à Contratação	233	21	9,0	1.284.312,00	328.231,44	165.727,68	12,9
(*) Apoios à Contratação - Majorações	15		0,0	20.000,00	0,00	0,00	0,0
(**) Prémio de Igualdade de Oportunidades - Majorações	18		0,0	64.688,00	51.315,02	11.782,40	18,2
Apoio à Conversão de Contratos	17	1	5,9	47.230,00	8.384,40	3.353,76	7,1
Prémio de Colocação				0,00	0,00	0,00	
Apoios à Contratação para Jovens				0,00	0,00	0,00	
Apoios à Cont. para Adultos e Públicos Esp.				0,00	0,00	0,00	
Sistema de Incentivos				0,00	0,00	0,00	
Promoção do Artesanato - Artesãos	11		0,0	4.000,00	0,00	0,00	0,0
PRODESCOOP - Cooperativas - Criação de Postos de Trabalho	3		0,0	17.601,00	17.600,11	0,00	0,0
MERCADO SOCIAL DE EMPREGO	14.561	6.322	43,4	9.543.085,00	3.919.743,12	908.750,90	
(*) Empresas de Inserção - Investimento	5		0,0	70.811,00	70.809,26	0,00	0,0
Empresas de Inserção - Profissionalização	445	371	83,4	1.418.822,00	1.294.134,89	398.303,01	28,1
(*) Empresas de Inserção - Formação	172	100	58,1	320.978,00	219.797,09	67.239,13	20,9
Empresas de Inserção - Prémio Integração	9		0,0	49.123,00	0,00	0,00	0,0
Programas Ocupacionais - Carenciados	1.287	548	42,6	2.056.383,00	1.410.631,60	400.883,96	19,5
Programas Ocupacionais - Subsidiados	8.407	5.012	59,6	0,00	0,00	0,00	
Contrato Emprego Inserção	3.620	300	8,3	3.620.000,00	42.432,03	1.267,85	0,0
Contrato Emprego Inserção +	793	91	11,5	1.993.000,00	881.938,25	41.056,95	2,1
(**) Programa de Apoio à Iniciativa Privada (PAIPS)	2		0,0	13.968,00	0,00	0,00	0,0
Despacho Conjunto MSST/MC - Prog. Cultura Emprego				0,00	0,00	0,00	
Despacho Conjunto MAI/MTSS - Prevenção de Fogos Florestais				0,00	0,00	0,00	
OUTRAS MEDIDAS DE PROMOÇÃO DO EMPREGO	147	90	61,2	583.693,00	473.366,53	165.074,05	28,3
FUNDO DE AJUSTAMENTO À GLOBALIZAÇÃO - FEG				0,00	0,00	0,00	
Apoios a Novos Empreendedores				0,00	0,00	0,00	
Apoios à Inserção				0,00	0,00	0,00	
Apoio ao Empreendedorismo				0,00	0,00	0,00	
Planos de Integração				0,00	0,00	0,00	
Bolsa de Formação				0,00	0,00	0,00	
Formação de Animadores de UNIVAS e Clubes de Emprego	8		0,0	2.500,00	0,00	0,00	0,0
PLANOS REGIONAIS DE EMPREGO, REDES E PACTOS				0,00	0,00	0,00	
Prog. de Promoção de Emprego p/ Distrito Porto - PROPEP				0,00	0,00	0,00	
Plano de Intervenção p/ Vales do Ave e Cávado - PIAVE				0,00	0,00	0,00	
PROGRAMA VIDA - EMPREGO	139	90	64,7	581.193,00	473.366,53	165.074,05	28,4
Despesas com Pessoal				573,00	0,00	0,00	0,0
Funcionamento - Agências Regionais				1.200,00	176,03	176,03	14,7
Mediação para a Formação e o Emprego	4	4	100,0	45.000,00	36.934,42	11.396,04	25,3
Estágios de Integração Sócio-Profissional	60	30	50,0	203.300,00	134.924,76	47.722,22	23,5
Prémio de Integração Sócio-Profissional	3	1	33,3	15.120,00	5.030,64	5.030,64	33,3
Apoios ao Emprego	72	55	76,4	315.500,00	296.300,68	100.749,12	31,9
Apoios ao Auto-Emprego				0,00	0,00	0,00	
Formação de Agentes do Programa Vida - Emprego				500,00	0,00	0,00	0,0
ESTRUTURAS E OUTROS APOIOS PARA PROMOÇÃO DO EMPREGO	-	-		627.782,00	477.748,54	53.866,71	8,6
(**) Promoção do Artesanato - Feiras				0,00	0,00	0,00	
(**) PRODESCOOP - Cooperativas - Investimento	2		0,0	52.782,00	45.629,83	0,00	0,0
PROM. DE EST. E SERV. DE AP. À INSERÇÃO PROFISSIONAL	-	-	-	575.000,00	432.118,71	53.866,71	9,4
(**) Unidades de Inserção na Vida Activa (UNIVAS)	35	33	94,3	320.000,00	208.212,04	53.866,71	16,8
(**) Clubes de Emprego				0,00	0,00	0,00	
(**) GIP - Gabinetes de Inserção Profissional	34		0,0	255.000,00	223.906,67	0,00	0,0
TOTAL	18.882	7.452	39,5	30.566.362,00	12.654.268,34	3.030.852,54	9,9

(*) Número de pessoas envolvidas em componentes de medidas (ex.: majorações em ILE) cuja meta já está contemplada na medida principal.

12.176.519,80

(**) A execução física destas medidas não é contabilizada em número de abrangidos ou pessoas apoiadas, pelo que não pode ser adicionada à execução das restantes medidas.

(1) Inclui a actividade realizada no âmbito das Iniciativas Locais de Emprego - Serviços de Apoio à Família

FORMAÇÃO PROFISSIONAL	Execução Física			Execução Financeira (Un.: Euros)			
	Meta	Abrangidos	Grau Exec.	Dotação	Cabimento	Pagamento	Grau Exec.
Sistema de Aprendizagem - Gestão Directa	994	403	40,5	3.239.500,00	1.067.997,67	379.061,30	11,7
Sistema de Aprendizagem - Entidades Externas	148	46	31,1	734.000,00	394.215,59	78.249,44	10,7
Sistema de Aprendizagem - Saldos				0,00	0,00	0,00	
Cursos de Educação e Formação de Jovens	512	259	50,6	1.458.322,00	596.070,64	165.481,40	11,3
Cursos de Especialização Tecnológica	66		0,0	161.235,00	0,00	0,00	0,0
Cláusula de Formação				0,00	0,00	0,00	
Reconhecimento e Validação de Competências	3.518	307	8,7	1.271.077,00	1.030.896,37	195.045,84	15,3
Portugal Acolhe	83	41	49,4	38.657,00	12.359,20	4.412,92	11,4
Programa Qualificação-Emprego				0,00	0,00	0,00	
Formação Modular	12.226	2.202	18,0	2.495.121,00	292.632,53	76.062,58	3,0
Formação Profissional para Desempregados				0,00	0,00	0,00	
Formação para Activos				0,00	0,00	0,00	
Cursos de Educação e Formação de Adultos	4.048	1.943	48,0	16.430.344,00	7.821.614,94	2.013.024,88	12,3
Formação de Formadores	210	182	86,7	21.483,00	7.410,00	2.628,00	12,2
Formação Especial				0,00	0,00	0,00	
Formação para a Inclusão	156		0,0	416.424,00	59.142,68	12.432,57	3,0
IEFP, I.P. (Centros de Emprego + Centros de Form. Prof. de Gestão Directa)	21.961	5.383	24,5	26.266.163,00	11.282.339,62	2.926.398,93	11,1
Centros de Gestão Participada				0,00	0,00	0,00	
Ações em Cooperação com Outras Entidades				200.000,00	0,00	0,00	0,0
TOTAL	21.961	5.383	24,5	26.466.163,00	11.282.339,62	2.926.398,93	11,1

REABILITAÇÃO PROFISSIONAL DE PESSOAS COM DEFICIÊNCIA	Execução Física			Execução Financeira (Un.: Euros)			
	Meta	Abrangidos	Grau Exec.	Dotação	Cabimento	Pagamento	Grau Exec.
Aval. e Orientação Prof. de Pessoas com Deficiência	20	10	50,0	10.000,00	0,00	0,00	0,0
Pré-Profissionalização				0,00	0,00	0,00	
Form. para Pessoas com Deficiência - Ações em Cooperação	280	465	166,1	2.561.150,00	2.044.183,64	344.064,80	13,4
Readaptação ao Trabalho		2		0,00	0,00	0,00	
Incentivos ao Emp. de Pess. com Deficiência	32	1	3,1	145.311,00	20.147,05	5.030,64	3,5
Apoio a Actividades Independentes	1		0,0	15.309,00	15.307,75	0,00	0,0
Emprego Protegido - Cent. de Emp. Protegido	25	21	84,0	127.882,00	76.634,19	16.022,99	12,5
Emprego Protegido - Enclaves	40	26	65,0	154.020,00	49.420,62	22.462,71	14,6
Prémio de Mérito				0,00	0,00	0,00	
Apoio à Colocação e Acompanhamento Pós - Colocação	43	11	25,6	50.000,00	0,00	0,00	0,0
OED Lisboa				0,00	0,00	0,00	
Ajudas Técnicas e Triciclos	24		0,0	70.000,00	10.983,38	0,00	0,0
Apoio à Construção e Recup. de Equip. e ao seu Funcionamento				0,00	0,00	0,00	
Centros e Unidades de Reabilitação Profissional				0,00	0,00	0,00	
Centros de Gestão Participada - Reabilitação				0,00	0,00	0,00	
TOTAL	465	536	115,3	3.133.672,00	2.216.676,63	387.581,14	12,4

DESIGNAÇÃO DA DESPESA	Execução Física			Execução Financeira (Un.: Euros)				
	Meta a)	Abrangidos b)	Grau Exec. b) / a)	Dotação a)	Cabimento b)	Pagamento c)	Grau Exec. b) / a)	Grau Exec. c) / a)
PROG. 1 - INTERV. ESTRUT. NOS DOMÍNIOS DO EMPREGO E DA FORM. PROF.	25.987	6.423	24,7	45.916.823,00	19.052.236,92	4.817.127,24	41,5	10,5
PROMOÇÃO DA EMPREGABILIDADE E DO EMPREGO	25.045	6.173	24,6	38.656.054,00	15.277.043,95	3.916.663,96	39,5	10,1
PROM. A FORM. QUALIFICANTE E A TRANSIÇÃO P/A VIDA ACTIVA	1.720	708	41,2	5.593.057,00	2.058.283,90	622.792,14	36,8	11,1
Sistema de Aprendizagem - Gestão Directa	994	403	40,5	3.239.500,00	1.067.997,67	379.061,30	33,0	11,7
Sistema de Aprendizagem - Entidades Externas	148	46	31,1	734.000,00	394.215,59	78.249,44	53,7	10,7
Sistema de Aprendizagem - Saldos				0,00	0,00	0,00		
Curso de Educação e Formação de Jovens	512	259	50,6	1.458.322,00	596.070,64	165.481,40	40,9	11,3
Curso de Especialização Tecnológica	66		0,0	161.235,00	0,00	0,00	0,0	0,0
FORMAÇÃO AO LONGO DA VIDA E ADAPTABILIDADE	15.863	2.575	16,2	3.886.012,00	1.381.328,28	281.314,61	35,5	7,2
Bolsas de Formação da Iniciativa do Trabalhador	36	25	69,4	81.157,00	45.440,18	5.793,27	56,0	7,1
Cláusula de Formação				0,00	0,00	0,00		
Reconhecimento e Validação de Competências	3.518	307	8,7	1.271.077,00	1.030.896,37	195.045,84	81,1	15,3
Portugal Acolhe	83	41	49,4	38.657,00	12.359,20	4.412,92	32,0	11,4
Formação Modular	12.226	2.202	18,0	2.495.121,00	292.632,53	76.062,58	11,7	3,0
Formação para Activos				0,00	0,00	0,00		
Programa Qualificação-Emprego				0,00	0,00	0,00		
QUALIFICAÇÃO E INSERÇÃO PROF. PARA DESEMPREGADOS	7.290	2.798	38,4	28.000.839,00	11.180.447,66	2.880.735,53	39,9	10,3
Formação Profissional para Desempregados				0,00	0,00	0,00		
Curso de Educação e Formação de Adultos	4.048	1.943	48,0	16.430.344,00	7.821.614,94	2.013.024,88	47,6	12,3
Estágios Profissionais - Port. 268/1997	1.681	695	41,3	4.756.895,00	1.856.999,18	598.550,67	39,0	12,6
Estágios Profissionais para Luso Descendentes	2	2	100,0	10.268,00	0,00	0,00	0,0	0,0
Estágios Profissionais - INOV-ART				0,00	0,00	0,00		
Estágios Profissionais	851	136	16,0	3.971.332,00	1.144.928,39	255.347,00	28,8	6,4
Estágios Profissionais - Qualificação Emprego	708	22	3,1	2.832.000,00	356.905,15	13.812,98	12,6	0,5
PROG. EMPREGO PARA A COMUNICAÇÃO SOCIAL REGIONAL E LOCAL - PECSRL		1		0,00	0,00	0,00		
Estágios Profissionais - PECSRL		1		0,00	0,00	0,00		
PROGRAMA INOV-JOVEM	172	91	52,9	1.176.146,00	656.984,11	131.821,68	55,9	11,2
Estágios Profissionais - INOV-JOVEM	172	91	52,9	1.176.146,00	656.984,11	131.821,68	55,9	11,2
APOIO À CRIAÇÃO DE EMP. NO ÂMBITO DO DESENV. LOCAL E DA ECON. SOCIAL	724	68	9,4	7.036.786,00	3.767.782,97	897.835,28	53,5	12,8
APOIO AO INVEST. EM INIC. LOCAIS CRIADORAS DE EMPREGO				1.926.969,00	1.804.036,34	275.554,81	93,6	14,3
(1) (*) Programa de Estímulo à Oferta de Emprego - Investimento	210	17	8,1	1.926.969,00	1.804.036,34	275.554,81	93,6	14,3
PROGRAMA DE ESTÍMULO À OFERTA DE EMPREGO	710	68	9,6	5.035.434,00	1.900.516,69	622.280,47	37,7	12,4
(1) (*) ILE - Criação de Postos de Trabalho	298	28	9,4	2.627.215,00	1.300.060,84	367.234,32	49,5	14,0
(1) (*) ILE - Majorações	91	10	11,0	181.359,00	86.658,17	20.900,22	47,8	11,5
CPE - Criação de Postos de Trabalho	162	18	11,1	775.062,00	124.330,18	52.751,58	16,0	6,8
(*) CPE - Majorações	12	1	8,3	35.568,00	1.536,64	530,51	4,3	1,5
Apoios à Contratação	233	21	9,0	1.284.312,00	328.231,44	165.727,68	25,6	12,9
(*) Apoios à Contratação - Majorações	15		0,0	20.000,00	0,00	0,00	0,0	0,0
f) (**) Prémio de Igualdade de Oportunidades - Majorações	18		0,0	64.688,00	51.315,02	11.782,40	79,3	18,2
Apoio à Conversão de Contratos	17	1	5,9	47.230,00	8.384,40	3.353,76	17,8	7,1
APOIO À INT. NO MERCADO DE TRABALHO				0,00	0,00	0,00		
Prémio de Colocação				0,00	0,00	0,00		
Apoios à Contratação para Jovens				0,00	0,00	0,00		
Apoios a Contratação para Adultos e Públicos Específicos				0,00	0,00	0,00		
Sistema de Incentivos				0,00	0,00	0,00		
APOIOS À PROMOÇÃO DO ARTESANATO	11		0,0	4.000,00	0,00	0,00	0,0	0,0
Promoção do Artesanato - Artesãos	11		0,0	4.000,00	0,00	0,00	0,0	0,0
c) (**) Promoção do Artesanato - Feiras				0,00	0,00	0,00		
APOIO AO DESENVOLVIMENTO COOPERATIVO	3		0,0	70.383,00	63.229,94	0,00	89,8	0,0
d) (**) PRODESCOOP - Cooperativas - Investimento	2		0,0	52.782,00	45.629,83	0,00	86,4	0,0
PRODESCOOP - Cooperativas - Criação de Postos de Trabalho	3		0,0	17.601,00	17.600,11	0,00	100,0	0,0
FUNDO EUROPEU DE AJUSTAMENTO À GLOBALIZAÇÃO - FEG				0,00	0,00	0,00		
Apoios a Novos Empreendedores				0,00	0,00	0,00		
Apoio à Inserção				0,00	0,00	0,00		
Apoio ao Empreendedorismo				0,00	0,00	0,00		
Planos de Integração				0,00	0,00	0,00		
Bolsa de Formação - FEG				0,00	0,00	0,00		
FORMAÇÃO DE AGENTES DA POLÍTICA DE EMPREGO	218	182	83,5	23.983,00	7.410,00	2.628,00	30,9	11,0
FORMAÇÃO DE AGENTES DA POLÍTICA DE EMPREGO	218	182	83,5	23.983,00	7.410,00	2.628,00	30,9	11,0
Formação de Formadores	210	182	86,7	21.483,00	7.410,00	2.628,00	34,5	12,2
Formação de Animadores de UNIVAS e Clubes de Emprego	8		0,0	2.500,00	0,00	0,00	0,0	0,0
ACÇÕES EM COOPERAÇÃO				200.000,00	0,00	0,00	0,0	0,0
Centros de Gestão Participada				0,00	0,00	0,00		
Acções em Cooperação com Outras Entidades				200.000,00	0,00	0,00	0,0	0,0
PLANOS REGIONAIS DE EMPREGO, REDES E PACTOS				0,00	0,00	0,00		
PLANOS REGIONAIS DE EMPREGO, REDES E PACTOS				0,00	0,00	0,00		
Prog. de Promoção de Emprego p/ Distrito Porto - PROPEP				0,00	0,00	0,00		
Plano de Intervenção p/ Vales do Ave e Cávado - PIAVE				0,00	0,00	0,00		

DELEGAÇÃO REGIONAL DO ALENTEJO			EXECUÇÃO FÍSICA E FINANCEIRA POR PROGRAMA E POR MEDIDA			Valores acumulados a 30 de Abril de 2009			Página 2/3	
DESIGNAÇÃO DA DESPESA	Execução Física			Execução Financeira (Un.: Euros)						
	Meta a)	Abrangidos b)	Grau Exec. b) / a)	Dotação a)	Cabimento b)	Pagamento c)	Grau Exec. b) / a)	Grau Exec. c) / a)		
PROG. 2 - INTEGRAÇÃO ECON. E SOCIAL DOS GRUPOS SOCIAIS DESFAV.	15.321	6.948	45,3	13.674.374,00	6.668.928,96	1.473.838,66	48,8	10,8		
PROMOVER O EMP. E A EMPREGABILIDADE DOS GRUPOS PART. DESFAVORECIDOS	15.321	6.948	45,3	13.674.374,00	6.668.928,96	1.473.838,66	48,8	10,8		
ACÇÕES DE DESENV.PESSOAL E PROF. PESSOAS C/DEFICIÊNCIA	300	477	159,0	2.571.150,00	2.044.183,64	344.064,80	79,5	13,4		
Aval. e Orientação Prof. de Pessoas com Deficiência	20	10	50,0	10.000,00	0,00	0,00	0,0	0,0		
Pré-Profissionalização				0,00	0,00	0,00				
Form. para Pessoas com Deficiência - Acções em Cooperação	280	465	166,1	2.561.150,00	2.044.183,64	344.064,80	79,8	13,4		
Readaptação ao Trabalho		2		0,00	0,00	0,00				
APOIOS AO EMPREGO E À CONTRATAÇÃO PESSOAS C/DEFICIÊNCIA	165	59	35,8	562.522,00	172.492,99	43.516,34	30,7	7,7		
Incentivos ao Emp. de Pess. com Deficiência	32	1	3,1	145.311,00	20.147,05	5.030,64	13,9	3,5		
Apoio a Actividades Independentes	1		0,0	15.309,00	15.307,75	0,00	100,0	0,0		
Emprego Protegido - Cent. de Emp. Protegido	25	21	84,0	127.882,00	76.634,19	16.022,99	59,9	12,5		
Emprego Protegido - Enclaves	40	26	65,0	154.020,00	49.420,62	22.462,71	32,1	14,6		
Prémio de Mérito				0,00	0,00	0,00				
Apoio à Colocação e Acompanhamento Pós - Colocação	43	11	25,6	50.000,00	0,00	0,00	0,0	0,0		
OED Lisboa				0,00	0,00	0,00				
Ajudas Técnicas e Triciclos	24		0,0	70.000,00	10.983,38	0,00	15,7	0,0		
ACÇÕES DE FORM. PROF. DE GRUPOS DESFAVORECIDOS	156		0,0	416.424,00	59.142,68	12.432,57	14,2	3,0		
Formação Especial				0,00	0,00	0,00				
Formação para a Inclusão	156		0,0	416.424,00	59.142,68	12.432,57	14,2	3,0		
PROGRAMA VIDA - EMPREGO	139	90	64,7	581.193,00	473.366,53	165.074,05	81,4	28,4		
Despesas com Pessoal				573,00	0,00	0,00	0,0	0,0		
Funcionamento - Agências Regionais				1.200,00	176,03	176,03	14,7	14,7		
Mediação para a Formação e o Emprego	4	4	100,0	45.000,00	36.934,42	11.396,04	82,1	25,3		
Estágios de Integração Sócio-Profissional	60	30	50,0	203.300,00	134.924,76	47.722,22	66,4	23,5		
Prémio de Integração Sócio-Profissional	3	1	33,3	15.120,00	5.030,64	5.030,64	33,3	33,3		
Apoios ao Emprego	72	55	76,4	315.500,00	296.300,68	100.749,12	93,9	31,9		
Apoios ao Auto-Emprego				0,00	0,00	0,00				
Formação de Agentes do Programa Vida - Emprego				500,00	0,00	0,00	0,0	0,0		
DESENV. A REDE DE EQUIP. E SERV. DE PROMOÇÃO E DESENV.SOCIAL				0,00	0,00	0,00				
Apoio à Construção e Recup. de Equip. e ao seu Funcionamento				0,00	0,00	0,00				
Centros e Unidades de Reabilitação Profissional				0,00	0,00	0,00				
DINAMIZAÇÃO E PROMOÇÃO DO MERCADO SOCIAL DE EMPREGO	14.561	6.322	43,4	9.543.085,00	3.919.743,12	908.750,90	41,1	9,5		
(*) Empresas de Inserção - Investimento	5		0,0	70.811,00	70.809,26	0,00	100,0	0,0		
Empresas de Inserção - Profissionalização	445	371	83,4	1.418.822,00	1.294.134,89	398.303,01	91,2	28,1		
(*) Empresas de Inserção - Formação	172	100	58,1	320.978,00	219.797,09	67.239,13	68,5	20,9		
Empresas de Inserção - Prémio Integração	9		0,0	49.123,00	0,00	0,00	0,0	0,0		
Programas Ocupacionais - Carenciados	1.287	548	42,6	2.056.383,00	1.410.631,60	400.883,96	68,6	19,5		
Programas Ocupacionais - Subsidiados	8.407	5.012	59,6	0,00	0,00	0,00				
g) (**) Programa de Apoio à Iniciativa Privada (PAIPS)	2		0,0	13.968,00	0,00	0,00	0,0	0,0		
Despacho Conjunto MSST/MC - Prog. Cultura Emprego				0,00	0,00	0,00				
Despacho Conjunto MAI/MTSS - Prevenção de Fogos Florestais				0,00	0,00	0,00				
Contrato Emprego Inserção	3.620	300	8,3	3.620.000,00	42.432,03	1.267,85	1,2	0,0		
Contrato Emprego Inserção +	793	91	11,5	1.993.000,00	881.938,25	41.056,95	44,3	2,1		
Centros de Gestão Participada - Reabilitação				0,00	0,00	0,00				
PROG. 3 - INTERV. PARA A ORG.E GESTÃO DO MERC EMP.E DA FORM. PROF.	4.400	1.080	24,5	1.008.762,00	810.338,14	163.823,21	80,3	16,2		
DESENV. E MODERNIZAÇÃO DAS ESTRUTURAS E SERV. DE APOIO AO EMP. E FORM.				977.600,00	799.318,71	161.866,71	81,8	16,6		
PROM. DE EST. E SERV. DE AP. À INSERÇÃO PROFISSIONAL				575.000,00	432.118,71	53.866,71	75,2	9,4		
b) (**) Unidades de Inserção na Vida Activa (UNIVAS)	35	33	94,3	320.000,00	208.212,04	53.866,71	65,1	16,8		
b) (**) Clubes de Emprego				0,00	0,00	0,00				
b) (**) GIP - Gabinetes de Inserção Profissional	34		0,0	255.000,00	223.906,67	0,00	87,8	0,0		
a) (**) Informação e Orientação Profissional		4.132		0,00	0,00	0,00				
Certificação Profissional				5.000,00	0,00	0,00	0,0	0,0		
Estudos e Investigação				25.000,00	0,00	0,00	0,0	0,0		
Processos e Métodos Didácticos				0,00	0,00	0,00				
Observatório do Emprego e Formação				0,00	0,00	0,00				
Regime Prest. Desemp. - DL nº220 de 03/11/2006				372.600,00	367.200,00	108.000,00	98,6	29,0		
COLOCAÇÃO	4.400	1.080	24,5	3.000,00	0,00	0,00	0,0	0,0		
Prod. de Instrumentos Téc. de Sup. à Actividade de Colocação	4.400	1.080	24,5	0,00	0,00	0,00				
COLOCAÇÃO EXTERNA				3.000,00	0,00	0,00	0,0	0,0		
Rede Eures				3.000,00	0,00	0,00	0,0	0,0		
PRESTAÇÕES TÉCNICAS - METODOLOGIA PNE				28.162,00	11.019,43	1.956,50	39,1	6,9		
INSERJOVEM				9.882,00	4.390,76	449,56	44,4	4,5		
REAGE				18.280,00	6.628,67	1.506,94	36,3	8,2		
MODERNIZAÇÃO DO SERVIÇO PÚBLICO DE EMPREGO				0,00	0,00	0,00				
Modern. do SPE: Proj. LSE (Livre Serv. P/ Emprego)				0,00	0,00	0,00				
PROG. 4 - RELAÇÕES C/EXTERIOR E ARTICULAÇÃO COM OUTRAS ENTIDADES				223.109,00	6.359,21	3.489,51	2,9	1,6		
ACÇÕES CONJUNTAS COM OUTRAS ENTIDADES				138.909,00	4.289,21	1.419,51	3,1	1,0		
Diálogo Social				0,00	0,00	0,00				
Participação em Programas Comunitários				0,00	0,00	0,00				
OUTRAS ACÇÕES CONJUNTAS COM OUTRAS ENTIDADES				138.909,00	4.289,21	1.419,51	3,1	1,0		
Concursos Diversos				136.409,00	4.289,21	1.419,51	3,1	1,0		
Cooperação IEF, I.P. / Secretariado Nacional de Reabilitação				0,00	0,00	0,00				
Pré-Reforma				0,00	0,00	0,00				
Outras Acções				2.500,00	0,00	0,00	0,0	0,0		

DESIGNAÇÃO DA DESPESA	Execução Física			Execução Financeira (Un.: Euros)				
	Meta a)	Abrangidos b)	Grau Exec. b) / a)	Dotação a)	Cabimento b)	Pagamento c)	Grau Exec. b) / a)	Grau Exec. c) / a)
COOPERAÇÃO INSTITUCIONAL				0,00	0,00	0,00		
Comissão para a Igualdade no Trabalho e no Emprego (CITE)				0,00	0,00	0,00		
Serviços Sociais do MSST				0,00	0,00	0,00		
Prog. p/a Promoção dos Ofic.e das Micro Emp. Artesanais (PPART)				0,00	0,00	0,00		
Agência Nacional Sócrates e Leonardo da Vinci				0,00	0,00	0,00		
Instituto de Gestão do Fundo Social Europeu (IGFSE)				0,00	0,00	0,00		
Outros Serviços				0,00	0,00	0,00		
Alto Comissariado p/Imigração e Minorias Étnicas				0,00	0,00	0,00		
Prog. de Prevenção e Eliminação da Exploração do Trabalho Infantil (PETI)				0,00	0,00	0,00		
Programa de Iniciativa Comunitária (PIC) EQUAL				0,00	0,00	0,00		
RELAÇÕES PÚBLICAS				84.200,00	2.070,00	2.070,00	2,5	2,5
Informação para o Exterior				51.500,00	2.070,00	2.070,00	4,0	4,0
Relação Directa com os Utentes				32.700,00	0,00	0,00	0,0	0,0
RELAÇÕES INTERNACIONAIS				0,00	0,00	0,00		
Organizações Internacionais				0,00	0,00	0,00		
COOPERAÇÃO BILATERAL C/ PALOPS				0,00	0,00	0,00		
Cooperação Bilateral com Outros Países e Outras Actividades				0,00	0,00	0,00		
PROG. 5 - GESTÃO E ORGANIZAÇÃO INTERNA				8.185.243,00	4.091.245,64	1.120.807,01	50,0	13,7
INFRA-ESTRUTURAS FÍSICAS				1.328.166,00	290.353,66	36.613,89	21,9	2,8
Centros de Emprego				90.166,00	30.264,12	0,00	33,6	0,0
Centros de Formação Profissional de Gestão Directa				1.188.000,00	254.809,54	36.613,89	21,4	3,1
Centros de Formação Profissional de Gestão Participada				0,00	0,00	0,00		
Centro de Reabilitação Profissional de Gestão Directa				0,00	0,00	0,00		
Centro de Reabilitação Profissional de Gestão Participada				0,00	0,00	0,00		
Serviços de Coordenação Central e Regional				21.000,00	5.280,00	0,00	25,1	0,0
OUTRAS INFRA-ESTRUTURAS FÍSICAS				29.000,00	0,00	0,00	0,0	0,0
Pólos de Formação				29.000,00	0,00	0,00	0,0	0,0
Funcionamento, Organização e Gestão Internas				428.977,00	251.935,17	82.445,53	58,7	19,2
Funcionamento, Organização e Gestão Internas				406.263,00	238.938,34	78.122,57	58,8	19,2
FUNCIONAMENTO - POEFDS E POR				22.714,00	12.996,83	4.322,96	57,2	19,0
Funcionamento - POR				15.450,00	7.781,75	2.981,53	50,4	19,3
Funcionamento - POPH				7.264,00	5.215,08	1.341,43	71,8	18,5
RECURSOS HUMANOS				273.874,00	51.816,65	27.207,63	18,9	9,9
GESTÃO DE RECURSOS HUMANOS				267.374,00	50.918,50	27.207,63	19,0	10,2
Centros de Emprego				102.684,00	21.789,91	13.917,02	21,2	13,6
Centros de Formação Profissional				99.850,00	26.422,84	12.658,04	26,5	12,7
Centros de Reabilitação Profissional				0,00	0,00	0,00		
Serviços de Coordenação Central e Regional				57.540,00	2.640,00	566,82	4,6	1,0
POR				7.300,00	65,75	65,75	0,9	0,9
Pessoal Deslocado em Diversos Serviços				0,00	0,00	0,00		
DESENVOLVIMENTO DOS RECURSOS HUMANOS				0,00	0,00	0,00		
Formação Interna - Acções				0,00	0,00	0,00		
Acção Social				6.500,00	898,15	0,00	13,8	0,0
INFORMATIZAÇÃO				79.115,00	63.977,49	25.134,68	80,9	31,8
Hardware				52.706,00	38.842,80	0,00	73,7	0,0
Software				0,00	0,00	0,00		
Comunicação				23.909,00	23.908,07	23.908,07	100,0	100,0
Outros				2.500,00	1.226,62	1.226,61	49,1	49,1
INFORMAÇÃO CIENTÍFICA E DOCUMENTAÇÃO				10.000,00	53,80	53,80	0,5	0,5
INFORMAÇÃO CIENTÍFICA E DOCUMENTAÇÃO				10.000,00	53,80	53,80	0,5	0,5
Informação Científica e Técnica				10.000,00	53,80	53,80	0,5	0,5
Actividade Editorial				0,00	0,00	0,00		
Informação Interna				0,00	0,00	0,00		
GESTÃO DE CENTROS				6.065.111,00	3.433.108,87	949.351,48	56,6	15,7
Centros de Emprego				1.340.772,00	833.717,08	247.441,37	62,2	18,5
Centros de Formação Profissional				4.724.339,00	2.599.391,79	701.910,11	55,0	14,9
Centros de Reabilitação Profissional				0,00	0,00	0,00		
PROG 6 - OUTROS				0,00	0,00	0,00		
Restituições de Apoios Comunitários				0,00	0,00	0,00		
Constituição de Reserva				0,00	0,00	0,00		
ORGANISMO INTERMÉDIO				0,00	0,00	0,00		
TOTAL				69.008.311,00	30.629.108,87	7.579.085,63	44,4	11,0

(*) Número de pessoas envolvidas em componentes de medidas (ex.: majorações em ILE) cuja meta já está contemplada na medida principal.

(**) A execução física destas medidas não é contabilizada em número de abrangidos ou pessoas apoiadas, pelo que não pode ser adicionada à execução das restantes medidas.

(1) Inclui a actividade realizada no âmbito das Iniciativas Locais de Emprego - Serviços de Apoio à Família

Metas e Execução Física Agregadas por:

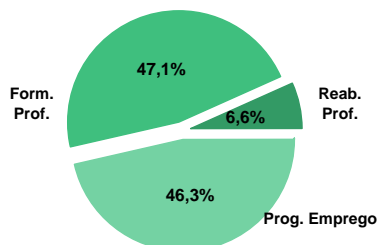
Pessoas:	45.708	14.451
a) Informação e Orientação Profissional:		4.132
b) Estruturas:	35	33
c) Feiras:		
d) Cooperativas (Investimento):	2	
f) Prémios de Igualdade de Oportunidades	18	
g) Programa de Apoio à Iniciativa Privada (PAIPS)	2	

DELEGAÇÃO REGIONAL DO ALGARVE
EXECUÇÃO FÍSICA E FINANCEIRA

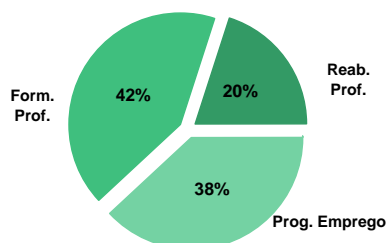
Valores acumulados a 30 de Abril de 2009

ÁREAS DE INTERVENÇÃO	Execução Física			Execução Financeira (Un.: Euros)			
	Meta	Abrangidos	Grau Exec.	Dotação	Cabimento	Pagamento	Grau Exec.
EMPREGO	12.134	4.079	33,6	11.657.811,00	4.052.025,45	997.924,17	8,6
Programas de Emprego	6.174	2.664	43,1	11.657.811,00	4.052.025,45	997.924,17	8,6
Prod. de Instrumentos Téc. de Sup. à Actividade de Colocação	5.960	1.415	23,7	0,00	0,00	0,00	
FORMAÇÃO PROFISSIONAL	7.105	2.708	38,1	7.886.167,00	5.167.954,13	1.096.186,92	13,9
REABILITAÇÃO PROFISSIONAL	514	381	74,1	3.214.687,00	3.039.129,89	523.043,47	16,3
TOTAL	19.753	7.168	36,3	22.758.665,00	12.259.109,47	2.617.154,56	11,5
Informação e Orientação Profissional		2.032		0,00	0,00	0,00	

Abrangidos - Peso relativo



Pagamento - Peso relativo


MEDIDAS / PROGRAMAS COM MAIOR PESO RELATIVO

EXECUÇÃO FÍSICA	METAS	ABRANGIDOS	GRAU
Formação Modular	3.898	1.047	26,9
Programas Ocupacionais - Subsidiados	2.180	1.729	79,3
Contrato Emprego Inserção	1.249	114	9,1
Cursos Educação e Formação de Adultos	1.138	785	69,0
Reconhec. e Validação de Competências	878	85	9,7
Estágios Profissionais - Port. 268/1997	856	262	30,6
Sist. de Aprendizagem - Gestão Directa	608	419	68,9
Estágios Profissionais	517	107	20,7
Estágios Prof. - Qualificação Emprego	431		0,0
Estágios Profissionais - INOV-JOVEM	377	226	59,9

EXECUÇÃO FINANCEIRA	DOTAÇÃO	CABIMENTO	PAGAMENTO	GRAU PAGAM
Cursos Educação e Formação de Adultos	3.859.635,00	3.044.359,56	592.732,83	15,4
Form.p/ Pessoas c/ Def. - Acções Coop.	2.959.203,00	2.956.812,47	486.589,95	16,4
Estágios Profissionais	2.412.667,00	760.058,68	128.452,89	5,3
Estágios Profissionais - Port. 268/1997	2.231.656,00	543.914,12	178.551,43	8,0
Sist. de Aprendizagem - Gestão Directa	2.128.858,00	1.223.480,11	334.917,88	15,7
Estágios Prof. - Qualificação Emprego	1.724.000,00	15.107,98	0,00	0,0
Estágios Profissionais - INOV-JOVEM	1.281.255,00	1.056.422,47	240.531,64	18,8
Contrato Emprego Inserção	1.249.000,00	16.257,41	607,87	0,0
PEOE - Investimento	699.984,00	516.691,75	96.795,17	13,8
Sist. Aprendizagem - Entidades Externas	637.633,00	292.994,50	18.218,72	2,9

PROGRAMAS DE EMPREGO	Execução Física			Execução Financeira (Un.: Euros)			
	Meta	Abrangidos	Grau Exec.	Dotação	Cabimento	Pagamento	Grau Exec.
PROGRAMAS DE FORMAÇÃO E EMPREGO	2.195	606	27,6	7.694.752,00	2.387.171,10	549.385,02	7,1
Bolsas de Formação da Iniciativa do Trabalhador	12	10	83,3	24.123,00	11.667,85	1.849,06	7,7
Estágios Profissionais - Port. 268/1997	856	262	30,6	2.231.656,00	543.914,12	178.551,43	8,0
Estágios Profissionais para Luso Descendentes	2		0,0	21.051,00	0,00	0,00	0,0
Estágios Profissionais - INOV-ART				0,00	0,00	0,00	
Estágios Profissionais - PECSRL		1		0,00	0,00	0,00	
Estágios Profissionais - INOV-JOVEM	377	226	59,9	1.281.255,00	1.056.422,47	240.531,64	18,8
Estágios Profissionais	517	107	20,7	2.412.667,00	760.058,68	128.452,89	5,3
Estágios Qualificação-Emprego	431		0,0	1.724.000,00	15.107,98	0,00	0,0
CRIAÇÃO DE EMPREGO E EMPRESAS	153	40	26,1	1.600.950,00	966.818,02	297.063,40	18,6
(1) (*) Programa de Estímulo à Oferta de Emprego - Investimento	68	11	16,2	699.984,00	516.691,75	96.795,17	13,8
(1) ILE - Criação de Postos de Trabalho	96	26	27,1	612.091,00	350.622,73	145.378,55	23,8
(1) (*) ILE - Majorações	17	1	5,9	37.531,00	18.538,55	5.183,81	13,8
CPE - Criação de Postos de Trabalho	17	6	35,3	84.461,00	23.829,98	8.738,06	10,3
(*) CPE - Majorações	3		0,0	3.024,00	1.006,13	1.006,13	33,3
Apoios à Contratação	29	8	27,6	152.155,00	54.911,88	39.961,68	26,3
(*) Apoios à Contratação - Majorações				0,00	0,00	0,00	
(**) Prémio de Igualdade de Oportunidades - Majorações				0,00	0,00	0,00	
Apoio à Conversão de Contratos	1		0,0	3.354,00	0,00	0,00	0,0
Prémio de Colocação				0,00	0,00	0,00	
Apoios à Contratação para Jovens				0,00	0,00	0,00	
Apoios à Cont. para Adultos e Públicos Esp.				0,00	0,00	0,00	
Sistema de Incentivos				0,00	0,00	0,00	
Promoção do Artesanato - Artesãos	10		0,0	8.350,00	1.217,00	0,00	0,0
PRODESCOOP - Cooperativas - Criação de Postos de Trabalho				0,00	0,00	0,00	
MERCADO SOCIAL DE EMPREGO	3.774	1.985	52,6	1.906.508,00	481.689,42	76.134,24	
(*) Empresas de Inserção - Investimento				0,00	0,00	0,00	
Empresas de Inserção - Profissionalização	5	5	100,0	20.000,00	0,00	0,00	0,0
(*) Empresas de Inserção - Formação				0,00	0,00	0,00	
Empresas de Inserção - Prémio Integração				0,00	0,00	0,00	
Programas Ocupacionais - Carenciados	152	93	61,2	294.470,00	240.713,95	58.824,66	20,0
Programas Ocupacionais - Subsidiados	2.180	1.729	79,3	0,00	0,00	0,00	
Contrato Emprego Inserção	1.249	114	9,1	1.249.000,00	16.257,41	607,87	0,0
Contrato Emprego Inserção +	186	44	23,7	336.971,00	224.718,06	16.701,71	5,0
(**) Programa de Apoio à Iniciativa Privada (PAIPS)				0,00	0,00	0,00	
Despacho Conjunto MSST/MC - Prog. Cultura Emprego				0,00	0,00	0,00	
Despacho Conjunto MAI/MTSS - Prevenção de Fogos Florestais	2		0,0	6.067,00	0,00	0,00	0,0
OUTRAS MEDIDAS DE PROMOÇÃO DO EMPREGO	52	33	63,5	312.370,00	159.342,55	63.062,14	20,2
FUNDO DE AJUSTAMENTO À GLOBALIZAÇÃO - FEG				0,00	0,00	0,00	
Apoios a Novos Empreendedores				0,00	0,00	0,00	
Apoios à Inserção				0,00	0,00	0,00	
Apoio ao Empreendedorismo				0,00	0,00	0,00	
Planos de Integração				0,00	0,00	0,00	
Bolsa de Formação				0,00	0,00	0,00	
Formação de Animadores de UNIVAS e Clubes de Emprego				0,00	0,00	0,00	
PLANOS REGIONAIS DE EMPREGO, REDES E PACTOS				0,00	0,00	0,00	
Prog. de Promoção de Emprego p/ Distrito Porto - PROPEP				0,00	0,00	0,00	
Plano de Intervenção p/ Vales do Ave e Cávado - PIAVE				0,00	0,00	0,00	
PROGRAMA VIDA - EMPREGO	52	33	63,5	312.370,00	159.342,55	63.062,14	20,2
Despesas com Pessoal				0,00	0,00	0,00	
Funcionamento - Agências Regionais				4.870,00	165,14	165,14	3,4
Mediação para a Formação e o Emprego				0,00	0,00	0,00	
Estágios de Integração Sócio-Profissional	18	12	66,7	108.000,00	56.328,24	13.861,35	12,8
Prémio de Integração Sócio-Profissional	3	1	33,3	15.300,00	5.030,64	5.030,64	32,9
Apoios ao Emprego	30	20	66,7	176.600,00	97.818,53	44.005,01	24,9
Apoios ao Auto-Emprego	1		0,0	7.600,00	0,00	0,00	0,0
Formação de Agentes do Programa Vida - Emprego				0,00	0,00	0,00	
ESTRUTURAS E OUTROS APOIOS PARA PROMOÇÃO DO EMPREGO	-	-		143.231,00	57.004,36	12.279,37	8,6
(**) Promoção do Artesanato - Feiras				0,00	0,00	0,00	
(**) PRODESCOOP - Cooperativas - Investimento				0,00	0,00	0,00	
PROM. DE EST. E SERV. DE AP. À INSERÇÃO PROFISSIONAL	-	-	-	143.231,00	57.004,36	12.279,37	8,6
(**) Unidades de Inserção na Vida Activa (UNIVAS)	5	5	100,0	30.731,00	22.841,64	12.279,37	40,0
(**) Clubes de Emprego				0,00	0,00	0,00	
(**) GIP - Gabinetes de Inserção Profissional	15		0,0	112.500,00	34.162,72	0,00	0,0
TOTAL	6.174	2.664	43,1	11.657.811,00	4.052.025,45	997.924,17	8,6

(*) Número de pessoas envolvidas em componentes de medidas (ex.: majorações em ILE) cuja meta já está contemplada na medida principal.

3.995.021,09

(**) A execução física destas medidas não é contabilizada em número de abrangidos ou pessoas apoiadas, pelo que não pode ser adicionada à execução das restantes medidas.

(1) Inclui a actividade realizada no âmbito das Iniciativas Locais de Emprego - Serviços de Apoio à Família

FORMAÇÃO PROFISSIONAL	Execução Física			Execução Financeira (Un.: Euros)			
	Meta	Abrangidos	Grau Exec.	Dotação	Cabimento	Pagamento	Grau Exec.
Sistema de Aprendizagem - Gestão Directa	608	419	68,9	2.128.858,00	1.223.480,11	334.917,88	15,7
Sistema de Aprendizagem - Entidades Externas	169	75	44,4	637.633,00	292.994,50	18.218,72	2,9
Sistema de Aprendizagem - Saldos				0,00	0,00	0,00	
Cursos de Educação e Formação de Jovens	189	138	73,0	236.279,00	161.433,15	77.579,99	32,8
Cursos de Especialização Tecnológica				0,00	0,00	0,00	
Cláusula de Formação				0,00	0,00	0,00	
Reconhecimento e Validação de Competências	878	85	9,7	480.000,00	303.495,04	43.360,58	9,0
Portugal Acolhe	180	126	70,0	112.250,00	7.190,89	3.994,65	3,6
Programa Qualificação-Emprego				0,00	0,00	0,00	
Formação Modular	3.898	1.047	26,9	427.710,00	132.696,88	24.806,27	5,8
Formação Profissional para Desempregados				0,00	0,00	0,00	
Formação para Activos				0,00	0,00	0,00	
Cursos de Educação e Formação de Adultos	1.138	785	69,0	3.859.635,00	3.044.359,56	592.732,83	15,4
Formação de Formadores	45	33	73,3	3.802,00	2.304,00	576,00	15,1
Formação Especial				0,00	0,00	0,00	
Formação para a Inclusão				0,00	0,00	0,00	
IEFP, I.P. (Centros de Emprego + Centros de Form. Prof. de Gestão Directa)	7.105	2.708	38,1	7.886.167,00	5.167.954,13	1.096.186,92	13,9
Centros de Gestão Participada				0,00	0,00	0,00	
Ações em Cooperação com Outras Entidades				0,00	0,00	0,00	
TOTAL	7.105	2.708	38,1	7.886.167,00	5.167.954,13	1.096.186,92	13,9

REABILITAÇÃO PROFISSIONAL DE PESSOAS COM DEFICIÊNCIA	Execução Física			Execução Financeira (Un.: Euros)			
	Meta	Abrangidos	Grau Exec.	Dotação	Cabimento	Pagamento	Grau Exec.
Aval. e Orientação Prof. de Pessoas com Deficiência	39	1	2,6	6.228,00	0,00	0,00	0,0
Pré-Profissionalização				0,00	0,00	0,00	
Form. para Pessoas com Deficiência - Ações em Cooperação	353	325	92,1	2.959.203,00	2.956.812,47	486.589,95	16,4
Readaptação ao Trabalho				0,00	0,00	0,00	
Incentivos ao Emp. de Pess. com Deficiência	47	10	21,3	192.296,00	67.091,08	21.227,18	11,0
Apoio a Actividades Independentes				0,00	0,00	0,00	
Emprego Protegido - Cent. de Emp. Protegido				0,00	0,00	0,00	
Emprego Protegido - Enclaves	2	2	100,0	7.523,00	0,00	0,00	0,0
Prémio de Mérito				0,00	0,00	0,00	
Apoio à Colocação e Acompanhamento Pós - Colocação	65	43	66,2	20.937,00	0,00	0,00	0,0
OED Lisboa				0,00	0,00	0,00	
Ajudas Técnicas e Triciclos	8		0,0	28.500,00	15.226,34	15.226,34	53,4
Apoio à Construção e Recup. de Equip. e ao seu Funcionamento				0,00	0,00	0,00	
Centros e Unidades de Reabilitação Profissional				0,00	0,00	0,00	
Centros de Gestão Participada - Reabilitação				0,00	0,00	0,00	
TOTAL	514	381	74,1	3.214.687,00	3.039.129,89	523.043,47	16,3

DESIGNAÇÃO DA DESPESA	Execução Física			Execução Financeira (Un.: Euros)				
	Meta a)	Abrangidos b)	Grau Exec. b) / a)	Dotação a)	Cabimento b)	Pagamento c)	Grau Exec. b) / a)	Grau Exec. c) / a)
PROG. 1 - INTERV. ESTRUT. NOS DOMÍNIOS DO EMPREGO E DA FORM. PROF.	9.453	3.354	35,5	17.181.869,00	8.521.943,25	1.942.635,34	49,6	11,3
PROMOÇÃO DA EMPREGABILIDADE E DO EMPREGO	9.255	3.281	35,5	15.577.117,00	7.552.821,23	1.644.995,94	48,5	10,6
PROM. A FORM. QUALIFICANTE E A TRANSIÇÃO P/A VIDA ACTIVA	966	632	65,4	3.002.770,00	1.677.907,76	430.716,59	55,9	14,3
Sistema de Aprendizagem - Gestão Directa	608	419	68,9	2.128.858,00	1.223.480,11	334.917,88	57,5	15,7
Sistema de Aprendizagem - Entidades Externas	169	75	44,4	637.633,00	292.994,50	18.218,72	46,0	2,9
Sistema de Aprendizagem - Saldos				0,00	0,00	0,00		
Cursos de Educação e Formação de Jovens	189	138	73,0	236.279,00	161.433,15	77.579,99	68,3	32,8
Cursos de Especialização Tecnológica				0,00	0,00	0,00		
FORMAÇÃO AO LONGO DA VIDA E ADAPTABILIDADE	4.968	1.268	25,5	1.044.083,00	455.050,66	74.010,56	43,6	7,1
Bolsas de Formação da Iniciativa do Trabalhador	12	10	83,3	24.123,00	11.667,85	1.849,06	48,4	7,7
Cláusula de Formação				0,00	0,00	0,00		
Reconhecimento e Validação de Competências	878	85	9,7	480.000,00	303.495,04	43.360,58	63,2	9,0
Portugal Acolhe	180	126	70,0	112.250,00	7.190,89	3.994,65	6,4	3,6
Formação Modular	3.898	1.047	26,9	427.710,00	132.696,88	24.806,27	31,0	5,8
Formação para Activos				0,00	0,00	0,00		
Programa Qualificação-Emprego				0,00	0,00	0,00		
QUALIFICAÇÃO E INSERÇÃO PROF. PARA DESEMPREGADOS	2.944	1.154	39,2	10.249.009,00	4.363.440,34	899.737,15	42,6	8,8
Formação Profissional para Desempregados				0,00	0,00	0,00		
Cursos de Educação e Formação de Adultos	1.138	785	69,0	3.859.635,00	3.044.359,56	592.732,83	78,9	15,4
Estágios Profissionais - Port. 268/1997	856	262	30,6	2.231.656,00	543.914,12	178.551,43	24,4	8,0
Estágios Profissionais para Luso Descendentes	2		0,0	21.051,00	0,00	0,00	0,0	0,0
Estágios Profissionais - INOV-ART				0,00	0,00	0,00		
Estágios Profissionais	517	107	20,7	2.412.667,00	760.058,68	128.452,89	31,5	5,3
Estágios Profissionais - Qualificação Emprego	431		0,0	1.724.000,00	15.107,98	0,00	0,9	0,0
PROG. EMPREGO PARA A COMUNICAÇÃO SOCIAL REGIONAL E LOCAL - PECSRL		1		0,00	0,00	0,00		
Estágios Profissionais - PECSRL		1		0,00	0,00	0,00		
PROGRAMA INOV-JOVEM	377	226	59,9	1.281.255,00	1.056.422,47	240.531,64	82,5	18,8
Estágios Profissionais - INOV-JOVEM	377	226	59,9	1.281.255,00	1.056.422,47	240.531,64	82,5	18,8
APOIO À CRIAÇÃO DE EMP. NO ÂMBITO DO DESENV. LOCAL E DA ECON. SOCIAL	153	40	26,1	1.600.950,00	966.818,02	297.063,40	60,4	18,6
APOIO AO INVEST. EM INIC. LOCAIS CRIADORAS DE EMPREGO				699.984,00	516.691,75	96.795,17	73,8	13,8
(1) (*) Programa de Estímulo à Oferta de Emprego - Investimento	68	11	16,2	699.984,00	516.691,75	96.795,17	73,8	13,8
PROGRAMA DE ESTÍMULO À OFERTA DE EMPREGO	143	40	28,0	892.616,00	448.909,27	200.268,23	50,3	22,4
(1) (*) ILE - Criação de Postos de Trabalho	96	26	27,1	612.091,00	350.622,73	145.378,55	57,3	23,8
(1) (*) ILE - Majorações	17	1	5,9	37.531,00	18.538,55	5.183,81	49,4	13,8
CPE - Criação de Postos de Trabalho	17	6	35,3	84.461,00	23.829,98	8.738,06	28,2	10,3
(*) CPE - Majorações	3		0,0	3.024,00	1.006,13	1.006,13	33,3	33,3
Apoios à Contratação	29	8	27,6	152.155,00	54.911,88	39.961,68	36,1	26,3
(*) Apoios à Contratação - Majorações				0,00	0,00	0,00		
f) (**) Prémio de Igualdade de Oportunidades - Majorações				0,00	0,00	0,00		
Apoio à Conversão de Contratos	1		0,0	3.354,00	0,00	0,00	0,0	0,0
APOIO À INT. NO MERCADO DE TRABALHO				0,00	0,00	0,00		
Prémio de Colocação				0,00	0,00	0,00		
Apoios à Contratação para Jovens				0,00	0,00	0,00		
Apoios a Contratação para Adultos e Públicos Específicos				0,00	0,00	0,00		
Sistema de Incentivos				0,00	0,00	0,00		
APOIOS À PROMOÇÃO DO ARTESANATO	10		0,0	8.350,00	1.217,00	0,00	14,6	0,0
Promoção do Artesanato - Artesãos	10		0,0	8.350,00	1.217,00	0,00	14,6	0,0
c) (**) Promoção do Artesanato - Feiras				0,00	0,00	0,00		
APOIO AO DESENVOLVIMENTO COOPERATIVO				0,00	0,00	0,00		
d) (**) PRODESCOOP - Cooperativas - Investimento				0,00	0,00	0,00		
PRODESCOOP - Cooperativas - Criação de Postos de Trabalho				0,00	0,00	0,00		
FUNDO EUROPEU DE AJUSTAMENTO À GLOBALIZAÇÃO - FEG				0,00	0,00	0,00		
Apoios a Novos Empreendedores				0,00	0,00	0,00		
Apoio à Inserção				0,00	0,00	0,00		
Apoio ao Empreendedorismo				0,00	0,00	0,00		
Planos de Integração				0,00	0,00	0,00		
Bolsa de Formação				0,00	0,00	0,00		
FORMAÇÃO DE AGENTES DA POLÍTICA DE EMPREGO	45	33	73,3	3.802,00	2.304,00	576,00	60,6	15,1
FORMAÇÃO DE AGENTES DA POLÍTICA DE EMPREGO	45	33	73,3	3.802,00	2.304,00	576,00	60,6	15,1
Formação de Formadores	45	33	73,3	3.802,00	2.304,00	576,00	60,6	15,1
Formação de Animadores de UNIVAS e Clubes de Emprego				0,00	0,00	0,00		
ACÇÕES EM COOPERAÇÃO				0,00	0,00	0,00		
Centros de Gestão Participada				0,00	0,00	0,00		
Acções em Cooperação com Outras Entidades				0,00	0,00	0,00		
PLANOS REGIONAIS DE EMPREGO, REDES E PACTOS				0,00	0,00	0,00		
PLANOS REGIONAIS DE EMPREGO, REDES E PACTOS				0,00	0,00	0,00		
Prog. de Promoção de Emprego p/ Distrito Porto - PROPEP				0,00	0,00	0,00		
Plano de Intervenção p/ Vales do Ave e Cávado - PIAVE				0,00	0,00	0,00		

DELEGAÇÃO REGIONAL DO ALGARVE			EXECUÇÃO FÍSICA E FINANCEIRA POR PROGRAMA E POR MEDIDA			Valores acumulados a 30 de Abril de 2009		Página 2/3	
DESIGNAÇÃO DA DESPESA	Execução Física			Execução Financeira (Un.: Euros)					
	Meta a)	Abrangidos b)	Grau Exec. b) / a)	Dotação a)	Cabimento b)	Pagamento c)	Grau Exec. b) / a)	Grau Exec. c) / a)	
PROG. 2 - INTEGRAÇÃO ECON. E SOCIAL DOS GRUPOS SOCIAIS DESFAV.	4.340	2.399	55,3	5.433.565,00	3.680.161,86	662.239,85	67,7	12,2	
PROMOVER O EMP. E A EMPREGABILIDADE DOS GRUPOS PART. DESFAVORECIDOS	4.340	2.399	55,3	5.433.565,00	3.680.161,86	662.239,85	67,7	12,2	
ACÇÕES DE DESENV.PESSOAL E PROF. PESSOAS C/DEFICIÊNCIA	392	326	83,2	2.965.431,00	2.956.812,47	486.589,95	99,7	16,4	
Aval. e Orientação Prof. de Pessoas com Deficiência	39	1	2,6	6.228,00	0,00	0,00	0,0	0,0	
Pré-Profissionalização				0,00	0,00	0,00			
Form. para Pessoas com Deficiência - Acções em Cooperação	353	325	92,1	2.959.203,00	2.956.812,47	486.589,95	99,9	16,4	
Readaptação ao Trabalho				0,00	0,00	0,00			
APOIOS AO EMPREGO E À CONTRATAÇÃO PESSOAS C/DEFICIÊNCIA	122	55	45,1	249.256,00	82.317,42	36.453,52	33,0	14,6	
Incentivos ao Emp. de Pess. com Deficiência	47	10	21,3	192.296,00	67.091,08	21.227,18	34,9	11,0	
Apoio a Actividades Independentes				0,00	0,00	0,00			
Emprego Protegido - Cent. de Emp. Protegido				0,00	0,00	0,00			
Emprego Protegido - Enclaves	2	2	100,0	7.523,00	0,00	0,00	0,0	0,0	
Prémio de Mérito				0,00	0,00	0,00			
Apoio à Colocação e Acompanhamento Pós - Colocação	65	43	66,2	20.937,00	0,00	0,00	0,0	0,0	
OED Lisboa				0,00	0,00	0,00			
Ajudas Técnicas e Triciclos	8		0,0	28.500,00	15.226,34	15.226,34	53,4	53,4	
ACÇÕES DE FORM. PROF. DE GRUPOS DESFAVORECIDOS				0,00	0,00	0,00			
Formação Especial				0,00	0,00	0,00			
Formação para a Inclusão				0,00	0,00	0,00			
PROGRAMA VIDA - EMPREGO	52	33	63,5	312.370,00	159.342,55	63.062,14	51,0	20,2	
Despesas com Pessoal				0,00	0,00	0,00			
Funcionamento - Agências Regionais				4.870,00	165,14	165,14	3,4	3,4	
Mediação para a Formação e o Emprego				0,00	0,00	0,00			
Estágios de Integração Sócio-Profissional	18	12	66,7	108.000,00	56.328,24	13.861,35	52,2	12,8	
Prémio de Integração Sócio-Profissional	3	1	33,3	15.300,00	5.030,64	5.030,64	32,9	32,9	
Apoios ao Emprego	30	20	66,7	176.600,00	97.818,53	44.005,01	55,4	24,9	
Apoios ao Auto-Emprego	1		0,0	7.600,00	0,00	0,00	0,0	0,0	
Formação de Agentes do Programa Vida - Emprego				0,00	0,00	0,00			
DESENV. A REDE DE EQUIP. E SERV. DE PROMOÇÃO E DESENV.SOCIAL				0,00	0,00	0,00			
Apoio à Construção e Recup. de Equip. e ao seu Funcionamento				0,00	0,00	0,00			
Centros e Unidades de Reabilitação Profissional				0,00	0,00	0,00			
DINAMIZAÇÃO E PROMOÇÃO DO MERCADO SOCIAL DE EMPREGO	3.774	1.985	52,6	1.906.508,00	481.689,42	76.134,24	25,3	4,0	
(*) Empresas de Inserção - Investimento				0,00	0,00	0,00			
Empresas de Inserção - Profissionalização	5	5	100,0	20.000,00	0,00	0,00	0,0	0,0	
(*) Empresas de Inserção - Formação				0,00	0,00	0,00			
Empresas de Inserção - Prémio Integração				0,00	0,00	0,00			
Programas Ocupacionais - Carenciados	152	93	61,2	294.470,00	240.713,95	58.824,66	81,7	20,0	
Programas Ocupacionais - Subsidiados	2.180	1.729	79,3	0,00	0,00	0,00			
g) (**) Programa de Apoio à Iniciativa Privada (PAIPS)				0,00	0,00	0,00			
Despacho Conjunto MSST/MC - Prog. Cultura Emprego				0,00	0,00	0,00			
Despacho Conjunto MAI/MTSS - Prevenção de Fogos Florestais	2		0,0	6.067,00	0,00	0,00	0,0	0,0	
Contrato Emprego Inserção	1.249	114	9,1	1.249.000,00	16.257,41	607,87	1,3	0,0	
Contrato Emprego Inserção +	186	44	23,7	336.971,00	224.718,06	16.701,71	66,7	5,0	
Centros de Gestão Participada - Reabilitação				0,00	0,00	0,00			
PROG. 3 - INTERV. PARA A ORG.E GESTÃO DO MERC EMP.E DA FORM. PROF.	5.960	1.415	23,7	319.698,00	164.015,05	58.450,21	51,3	18,3	
DESENV. E MODERNIZAÇÃO DAS ESTRUTURAS E SERV. DE APOIO AO EMP. E FORM.				311.648,00	163.293,66	58.127,70	52,4	18,7	
PROM. DE EST. E SERV. DE AP. À INSERÇÃO PROFISSIONAL				143.231,00	57.004,36	12.279,37	39,8	8,6	
b) (**) Unidades de Inserção na Vida Activa (UNIVAS)	5	5	100,0	30.731,00	22.841,64	12.279,37	74,3	40,0	
b) (**) Clubes de Emprego				0,00	0,00	0,00			
b) (**) GIP - Gabinetes de Inserção Profissional	15		0,0	112.500,00	34.162,72	0,00	30,4	0,0	
a) (**) Informação e Orientação Profissional		2.032		0,00	0,00	0,00			
Certificação Profissional				3.700,00	989,30	767,33	26,7	20,7	
Estudos e Investigação				0,00	0,00	0,00			
Processos e Métodos Didácticos				0,00	0,00	0,00			
Observatório do Emprego e Formação				0,00	0,00	0,00			
Regime Prest. Desemp. - DL nº220 de 03/11/2006				164.717,00	105.300,00	45.081,00	63,9	27,4	
COLOCAÇÃO	5.960	1.415	23,7	4.000,00	0,00	0,00	0,0	0,0	
Prod. de Instrumentos Téc. de Sup. à Actividade de Colocação	5.960	1.415	23,7	0,00	0,00	0,00			
COLOCAÇÃO EXTERNA				4.000,00	0,00	0,00	0,0	0,0	
Rede Eures				4.000,00	0,00	0,00	0,0	0,0	
PRESTAÇÕES TÉCNICAS - METODOLOGIA PNE				4.050,00	721,39	322,51	17,8	8,0	
INSERJOVEM				1.875,00	273,89	96,95	14,6	5,2	
REAGE				2.175,00	447,50	225,56	20,6	10,4	
MODERNIZAÇÃO DO SERVIÇO PÚBLICO DE EMPREGO				0,00	0,00	0,00			
Modern. do SPE: Proj. LSE (Livre Serv. P/ Emprego)				0,00	0,00	0,00			
PROG. 4 - RELAÇÕES C/EXTERIOR E ARTICULAÇÃO COM OUTRAS ENTIDADES				17.645,00	7.023,94	1.383,60	39,8	7,8	
ACÇÕES CONJUNTAS COM OUTRAS ENTIDADES				1.145,00	644,14	450,00	56,3	39,3	
Diálogo Social				0,00	0,00	0,00			
Participação em Programas Comunitários				0,00	0,00	0,00			
OUTRAS ACÇÕES CONJUNTAS COM OUTRAS ENTIDADES				1.145,00	644,14	450,00	56,3	39,3	
Concursos Diversos				1.145,00	644,14	450,00	56,3	39,3	
Cooperação IEF, I.P. / Secretariado Nacional de Reabilitação				0,00	0,00	0,00			
Pré-Reforma				0,00	0,00	0,00			
Outras Acções				0,00	0,00	0,00			

DESIGNAÇÃO DA DESPESA	Execução Física			Execução Financeira (Un.: Euros)				
	Meta a)	Abrangidos b)	Grau Exec. b) / a)	Dotação a)	Cabimento b)	Pagamento c)	Grau Exec. b) / a)	Grau Exec. c) / a)
COOPERAÇÃO INSTITUCIONAL				0,00	0,00	0,00		
Comissão para a Igualdade no Trabalho e no Emprego (CITE)				0,00	0,00	0,00		
Serviços Sociais do MSST				0,00	0,00	0,00		
Prog. p/a Promoção dos Ofic.e das Micro Emp. Artesanais (PPART)				0,00	0,00	0,00		
Agência Nacional Sócrates e Leonardo da Vinci				0,00	0,00	0,00		
Instituto de Gestão do Fundo Social Europeu (IGFSE)				0,00	0,00	0,00		
Outros Serviços				0,00	0,00	0,00		
Alto Comissariado p/Imigração e Minorias Étnicas				0,00	0,00	0,00		
Prog. de Prevenção e Eliminação da Exploração do Trabalho Infantil (PETI)				0,00	0,00	0,00		
Programa de Iniciativa Comunitária (PIC) EQUAL				0,00	0,00	0,00		
RELAÇÕES PÚBLICAS				16.500,00	6.379,80	933,60	38,7	5,7
Informação para o Exterior				10.600,00	6.379,80	933,60	60,2	8,8
Relação Directa com os Utentes				5.900,00	0,00	0,00	0,0	0,0
RELAÇÕES INTERNACIONAIS				0,00	0,00	0,00		
Organizações Internacionais				0,00	0,00	0,00		
COOPERAÇÃO BILATERAL C/ PALOPS				0,00	0,00	0,00		
Cooperação Bilateral com Outros Países e Outras Actividades				0,00	0,00	0,00		
PROG. 5 - GESTÃO E ORGANIZAÇÃO INTERNA				3.015.778,00	1.789.137,02	468.454,99	59,3	15,5
INFRA-ESTRUTURAS FÍSICAS				270.800,00	15.154,93	10.167,43	5,6	3,8
Centros de Emprego				11.250,00	2.423,63	1.423,63	21,5	12,7
Centros de Formação Profissional de Gestão Directa				81.000,00	6.347,00	3.504,60	7,8	4,3
Centros de Formação Profissional de Gestão Participada				0,00	0,00	0,00		
Centro de Reabilitação Profissional de Gestão Directa				0,00	0,00	0,00		
Centro de Reabilitação Profissional de Gestão Participada				0,00	0,00	0,00		
Serviços de Coordenação Central e Regional				6.000,00	420,00	0,00	7,0	0,0
OUTRAS INFRA-ESTRUTURAS FÍSICAS				172.550,00	5.964,30	5.239,20	3,5	3,0
Pólos de Formação				172.550,00	5.964,30	5.239,20	3,5	3,0
Funcionamento, Organização e Gestão Internas				322.193,00	118.514,62	35.063,14	36,8	10,9
Funcionamento, Organização e Gestão Internas				293.110,00	109.192,00	31.149,88	37,3	10,6
FUNCIONAMENTO - POEFDs E POR				29.083,00	9.322,62	3.913,26	32,1	13,5
Funcionamento - POR				8.511,00	2.634,13	1.819,77	30,9	21,4
Funcionamento - POPH				20.572,00	6.688,49	2.093,49	32,5	10,2
RECURSOS HUMANOS				82.570,00	38.692,76	11.084,00	46,9	13,4
GESTÃO DE RECURSOS HUMANOS				77.470,00	38.421,31	10.896,19	49,6	14,1
Centros de Emprego				43.150,00	29.026,20	5.209,95	67,3	12,1
Centros de Formação Profissional				11.480,00	1.498,15	1.498,15	13,1	13,1
Centros de Reabilitação Profissional				0,00	0,00	0,00		
Serviços de Coordenação Central e Regional				22.000,00	7.056,96	4.032,15	32,1	18,3
POR				840,00	840,00	155,94	100,0	18,6
Pessoal Deslocado em Diversos Serviços				0,00	0,00	0,00		
DESENVOLVIMENTO DOS RECURSOS HUMANOS				1.100,00	44,65	44,65	4,1	4,1
Formação Interna - Acções				1.100,00	44,65	44,65	4,1	4,1
Acção Social				4.000,00	226,80	143,16	5,7	3,6
INFORMATIZAÇÃO				16.900,00	9.205,10	1.326,84	54,5	7,9
Hardware				7.280,00	1.920,00	0,00	26,4	0,0
Software				0,00	0,00	0,00		
Comunicação				7.120,00	5.755,04	0,00	80,8	0,0
Outros				2.500,00	1.530,06	1.326,84	61,2	53,1
INFORMAÇÃO CIENTÍFICA E DOCUMENTAÇÃO				2.000,00	272,50	252,50	13,6	12,6
INFORMAÇÃO CIENTÍFICA E DOCUMENTAÇÃO				2.000,00	272,50	252,50	13,6	12,6
Informação Científica e Técnica				2.000,00	272,50	252,50	13,6	12,6
Actividade Editorial				0,00	0,00	0,00		
Informação Interna				0,00	0,00	0,00		
GESTÃO DE CENTROS				2.321.315,00	1.607.297,11	410.561,08	69,2	17,7
Centros de Emprego				1.434.265,00	1.003.572,63	315.619,44	70,0	22,0
Centros de Formação Profissional				887.050,00	603.724,48	94.941,64	68,1	10,7
Centros de Reabilitação Profissional				0,00	0,00	0,00		
PROG 6 - OUTROS				0,00	0,00	0,00		
Restituições de Apoios Comunitários				0,00	0,00	0,00		
Constituição de Reserva				0,00	0,00	0,00		
ORGANISMO INTERMÉDIO				0,00	0,00	0,00		
TOTAL				25.968.555,00	14.162.281,12	3.133.163,99	54,5	12,1

(*) Número de pessoas envolvidas em componentes de medidas (ex.: majorações em ILE) cuja meta já está contemplada na medida principal.

(**) A execução física destas medidas não é contabilizada em número de abrangidos ou pessoas apoiadas, pelo que não pode ser adicionada à execução das restantes medidas.

(1) Inclui a actividade realizada no âmbito das Iniciativas Locais de Emprego - Serviços de Apoio à Família

Metas e Execução Física Agregadas por:

Pessoas:	19.753	7.168
a) Informação e Orientação Profissional:		2.032
b) Estruturas:	5	5
c) Feiras:		
d) Cooperativas (Investimento):		
f) Prémios de Igualdade de Oportunidades		
g) Programa de Apoio à Iniciativa Privada (PAIPS)		

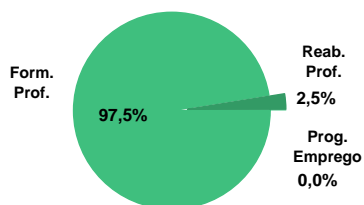
SERVIÇOS CENTRAIS E CENTROS DE GESTÃO PARTICIPADA
EXECUÇÃO FÍSICA E FINANCEIRA

Valores acumulados a 30 de Abril de 2009

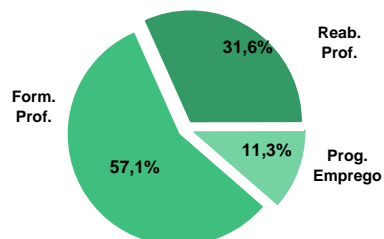
ÁREAS DE INTERVENÇÃO	Execução Física			Execução Financeira (Un.: Euros)			
	Meta	Abrangidos	Grau Exec.	Dotação	Cabimento	Pagamento	Grau Exec.
EMPREGO	38.729		0,0	141.418.626,00	7.078.291,88	5.533.570,12	3,9
Programas de Emprego	38.729		0,0	141.393.626,00	7.078.291,88	5.533.570,12	3,9
Prod. de Instrumentos Téc. de Sup. à Actividade de Colocação				25.000,00	0,00	0,00	0,0
FORMAÇÃO PROFISSIONAL	155.475	41.143	26,5	216.372.939,00	34.869.869,83	28.061.092,08	13,0
REABILITAÇÃO PROFISSIONAL	9.617	1.044	10,9	84.765.059,00	15.591.881,72	15.533.375,63	18,3
TOTAL	203.821	42.187	20,7	442.556.624,00	57.540.043,43	49.128.037,83	11,1

Informação e Orientação Profissional				300.000,00	75.463,83	74.880,00	25,0
--------------------------------------	--	--	--	------------	-----------	-----------	------

Abrangidos - Peso relativo



Pagamento - Peso relativo


MEDIDAS / PROGRAMAS COM MAIOR PESO RELATIVO

EXECUÇÃO FÍSICA	METAS	ABRANGIDOS	GRAU
Centros de Gestão Participada	106.795	41.143	38,5
Apoios à Contratação para Jovens	20.000	0	0,0
Programa Qualificação-Emprego	20.000	0	0,0
Ações em Coop. c/ Outras Entidades	20.000	0	0,0
Apoios à Cont. p/ Adultos e Púb. Específicos	12.000	0	0,0
Formação para Activos	5.000	0	0,0
Centros de Gestão Particip. - Reabilitação	3.682	1.044	28,4
Sistema de Incentivos	3.000	0	0,0
Cursos Educação e Formação de Adultos	2.050	0	0,0
Desp.Conj.MAI/MTSS - Prev. Fogos Florest.	1.500	0	0,0

EXECUÇÃO FINANCEIRA	DOTAÇÃO	CABIMENTO	PAGAMENTO	GRAU PAGAM
Centros de Gestão Participada	95.937.041,00	25.112.210,52	25.112.210,52	26,2
Programa Qualificação-Emprego	70.000.000,00	7.221.792,72	1.313.784,10	1,9
Sistema de Incentivos	45.000.000,00	0,00	0,00	0,0
Apoios à Contratação para Jovens	40.000.000,00	0,00	0,00	0,0
Apoios à Cont. p/ Adultos e Púb. Específicos	24.000.000,00	0,00	0,00	0,0
Programas Ocupacionais - Subsidiados	17.200.000,00	6.421.700,39	4.877.550,37	28,4
Ações em Coop. c/ Outras Entidades	13.546.000,00	2.488.432,94	1.622.294,70	12,0
Formação para Activos	7.567.259,00	0,00	0,00	0,0
Centros de Gestão Particip. - Reabilitação	7.198.992,00	2.565.377,00	2.565.377,00	35,6
Sist. Aprendizagem - Entidades Externas	7.124.549,00	0,00	0,00	0,0

PROGRAMAS DE EMPREGO	Execução Física			Execução Financeira (Un.: Euros)			
	Meta	Abrangidos	Grau Exec.	Dotação	Cabimento	Pagamento	Grau Exec.
PROGRAMAS DE FORMAÇÃO E EMPREGO	200		0,0	4.250.000,00	600.000,00	600.000,00	14,1
Bolsas de Formação da Iniciativa do Trabalhador				0,00	0,00	0,00	
Estágios Profissionais - Port. 268/1997				0,00	0,00	0,00	
Estágios Profissionais para Luso Descendentes				0,00	0,00	0,00	
Estágios Profissionais - INOV-ART	200		0,0	4.250.000,00	600.000,00	600.000,00	14,1
Estágios Profissionais - PECSRL				0,00	0,00	0,00	
Estágios Profissionais - INOV-JOVEM				0,00	0,00	0,00	
Estágios Profissionais				0,00	0,00	0,00	
Estágios Qualificação-Emprego				0,00	0,00	0,00	
CRIAÇÃO DE EMPREGO E EMPRESAS	35.895		0,0	114.027.156,00	0,00	0,00	0,0
(1) (*) Programa de Estímulo à Oferta de Emprego - Investimento				2.535.677,00	0,00	0,00	0,0
(1) ILE - Criação de Postos de Trabalho	530		0,0	1.990.000,00	0,00	0,00	0,0
(1) (*) ILE - Majorações				0,00	0,00	0,00	
CPE - Criação de Postos de Trabalho				0,00	0,00	0,00	
(*) CPE - Majorações				0,00	0,00	0,00	
Apoios à Contratação				0,00	0,00	0,00	
(*) Apoios à Contratação - Majorações				0,00	0,00	0,00	
(**) Prémio de Igualdade de Oportunidades - Majorações				0,00	0,00	0,00	
Apoio à Conversão de Contratos				0,00	0,00	0,00	
Prémio de Colocação				0,00	0,00	0,00	
Apoios à Contratação para Jovens	20.000		0,0	40.000.000,00	0,00	0,00	0,0
Apoios à Cont. para Adultos e Públicos Esp.	12.000		0,0	24.000.000,00	0,00	0,00	0,0
Sistema de Incentivos	3.000		0,0	45.000.000,00	0,00	0,00	0,0
Promoção do Artesanato - Artesãos	300		0,0	103.850,00	0,00	0,00	0,0
PRODESCOOP - Cooperativas - Criação de Postos de Trabalho	65		0,0	397.629,00	0,00	0,00	0,0
MERCADO SOCIAL DE EMPREGO	1.800		0,0	19.329.247,00	6.421.700,39	4.877.550,37	
(*) Empresas de Inserção - Investimento				0,00	0,00	0,00	
Empresas de Inserção - Profissionalização				0,00	0,00	0,00	
(*) Empresas de Inserção - Formação				0,00	0,00	0,00	
Empresas de Inserção - Prémio Integração				0,00	0,00	0,00	
Programas Ocupacionais - Carenciados				0,00	0,00	0,00	
Programas Ocupacionais - Subsidiados				17.200.000,00	6.421.700,39	4.877.550,37	28,4
Contrato Emprego Inserção				0,00	0,00	0,00	
Contrato Emprego Inserção +				0,00	0,00	0,00	
(**) Programa de Apoio à Iniciativa Privada (PAIPS)				0,00	0,00	0,00	
Despacho Conjunto MSST/MC - Prog. Cultura Emprego	300		0,0	1.100.000,00	0,00	0,00	0,0
Despacho Conjunto MAI/MTSS - Prevenção de Fogos Florestais	1.500		0,0	1.029.247,00	0,00	0,00	0,0
OUTRAS MEDIDAS DE PROMOÇÃO DO EMPREGO	834		0,0	2.150.264,00	56.591,49	56.019,75	2,6
FUNDO DE AJUSTAMENTO À GLOBALIZAÇÃO - FEG	450		0,0	175.600,00	0,00	0,00	0,0
Apoios a Novos Empreendedores				0,00	0,00	0,00	
Apoios à Inserção	220		0,0	56.600,00	0,00	0,00	0,0
Apoio ao Empreendedorismo	50		0,0	11.000,00	0,00	0,00	0,0
Planos de Integração	150		0,0	86.000,00	0,00	0,00	0,0
Bolsa de Formação	30		0,0	22.000,00	0,00	0,00	0,0
Formação de Animadores de UNIVAS e Clubes de Emprego	10		0,0	5.000,00	0,00	0,00	0,0
PLANOS REGIONAIS DE EMPREGO, REDES E PACTOS				0,00	0,00	0,00	
Prog. de Promoção de Emprego p/ Distrito Porto - PROPEP				0,00	0,00	0,00	
Plano de Intervenção p/ Vales do Ave e Cávado - PIAVE				0,00	0,00	0,00	
PROGRAMA VIDA - EMPREGO	374		0,0	1.969.664,00	56.591,49	56.019,75	2,8
Despesas com Pessoal				508.556,00	56.591,49	56.019,75	11,0
Funcionamento - Agências Regionais				0,00	0,00	0,00	
Mediação para a Formação e o Emprego				0,00	0,00	0,00	
Estágios de Integração Sócio-Profissional	205		0,0	717.954,00	0,00	0,00	0,0
Prémio de Integração Sócio-Profissional				0,00	0,00	0,00	
Apoios ao Emprego	169		0,0	717.954,00	0,00	0,00	0,0
Apoios ao Auto-Emprego				0,00	0,00	0,00	
Formação de Agentes do Programa Vida - Emprego				25.200,00	0,00	0,00	0,0
ESTRUTURAS E OUTROS APOIOS PARA PROMOÇÃO DO EMPREGO	-	-		1.636.959,00	0,00	0,00	0,0
(**) Promoção do Artesanato - Feiras	95		0,0	411.275,00	0,00	0,00	0,0
(**) PRODESCOOP - Cooperativas - Investimento	59		0,0	1.068.184,00	0,00	0,00	0,0
PROM. DE EST. E SERV. DE AP. À INSERÇÃO PROFISSIONAL	-	-	-	157.500,00	0,00	0,00	0,0
(**) Unidades de Inserção na Vida Activa (UNIVAS)				0,00	0,00	0,00	
(**) Clubes de Emprego				0,00	0,00	0,00	
(**) GIP - Gabinetes de Inserção Profissional	25		0,0	157.500,00	0,00	0,00	0,0
TOTAL	38.729		0,0	141.393.626,00	7.078.291,88	5.533.570,12	3,9

(*) Número de pessoas envolvidas em componentes de medidas (ex.: majorações em ILE) cuja meta já está contemplada na medida principal.

7.078.291,88

(**) A execução física destas medidas não é contabilizada em número de abrangidos ou pessoas apoiadas, pelo que não pode ser adicionada à execução das restantes medidas.

(1) Inclui a actividade realizada no âmbito das Iniciativas Locais de Emprego - Serviços de Apoio à Família

FORMAÇÃO PROFISSIONAL	Execução Física			Execução Financeira (Un.: Euros)			
	Meta	Abrangidos	Grau Exec.	Dotação	Cabimento	Pagamento	Grau Exec.
Sistema de Aprendizagem - Gestão Directa				6.117.156,00	0,00	0,00	0,0
Sistema de Aprendizagem - Entidades Externas				7.124.549,00	0,00	0,00	0,0
Sistema de Aprendizagem - Saldos				0,00	0,00	0,00	
Cursos de Educação e Formação de Jovens				0,00	0,00	0,00	
Cursos de Especialização Tecnológica				0,00	0,00	0,00	
Cláusula de Formação	430		0,0	1.500.000,00	0,00	0,00	0,0
Reconhecimento e Validação de Competências				4.986.600,00	0,00	0,00	0,0
Portugal Acolhe				0,00	0,00	0,00	
Programa Qualificação-Emprego	20.000		0,0	70.000.000,00	7.221.792,72	1.313.784,10	1,9
Formação Modular				6.754.643,00	0,00	0,00	0,0
Formação Profissional para Desempregados				0,00	0,00	0,00	
Formação para Activos	5.000		0,0	7.567.259,00	0,00	0,00	0,0
Cursos de Educação e Formação de Adultos				0,00	0,00	0,00	
Formação de Formadores	1.200		0,0	169.446,00	47.433,65	12.802,76	7,6
Formação Especial				0,00	0,00	0,00	
Formação para a Inclusão	2.050		0,0	2.670.245,00	0,00	0,00	0,0
IEFP, I.P. (Centros de Emprego + Centros de Form. Prof. de Gestão Directa)	28.680		0,0	106.889.898,00	7.269.226,37	1.326.586,86	1,2
Centros de Gestão Participada	106.795	41.143	38,5	95.937.041,00	25.112.210,52	25.112.210,52	26,2
Ações em Cooperação com Outras Entidades	20.000		0,0	13.546.000,00	2.488.432,94	1.622.294,70	12,0
TOTAL	155.475	41.143	26,5	216.372.939,00	34.869.869,83	28.061.092,08	13,0

REABILITAÇÃO PROFISSIONAL DE PESSOAS COM DEFICIÊNCIA	Execução Física			Execução Financeira (Un.: Euros)			
	Meta	Abrangidos	Grau Exec.	Dotação	Cabimento	Pagamento	Grau Exec.
Aval. e Orientação Prof. de Pessoas com Deficiência	1.215		0,0	542.222,00	0,00	0,00	0,0
Pré-Profissionalização				0,00	0,00	0,00	
Form. para Pessoas com Deficiência - Ações em Cooperação	1.420		0,0	21.956,00	0,00	0,00	0,0
Readaptação ao Trabalho				19.000,00	0,00	0,00	0,0
Incentivos ao Emp. de Pess. com Deficiência				0,00	0,00	0,00	
Apoio a Actividades Independentes				0,00	0,00	0,00	
Emprego Protegido - Cent. de Emp. Protegido				340.000,00	0,00	0,00	0,0
Emprego Protegido - Enclaves				0,00	0,00	0,00	
Prémio de Mérito				150.000,00	58.828,49	322,40	0,2
Apoio à Colocação e Acompanhamento Pós - Colocação				0,00	0,00	0,00	
OED Lisboa				150.000,00	53.102,02	53.102,02	35,4
Ajudas Técnicas e Triciclos	300		0,0	850.000,00	305.452,42	305.452,42	35,9
Apoio à Construção e Recup. de Equip. e ao seu Funcionamento				30.000,00	0,00	0,00	0,0
Centros e Unidades de Reabilitação Profissional				396.947,00	0,00	0,00	0,0
Centros de Gestão Participada - Reabilitação	3.682	1.044	28,4	7.198.992,00	2.565.377,00	2.565.377,00	35,6
TOTAL	9.617	1.044	10,9	84.765.059,00	15.591.881,72	15.533.375,63	18,3

SERVIÇOS CENTRAIS E CGP			EXECUÇÃO FÍSICA E FINANCEIRA POR PROGRAMA E POR MEDIDA			Valores acumulados a 30 de Abril de 2009			Página 1/3		
DESIGNAÇÃO DA DESPESA				Execução Física			Execução Financeira (Un.: Euros)				
				Meta a)	Abrangidos b)	Grau Exec. b) / a)	Dotação a)	Cabimento b)	Pagamento c)	Grau Exec. b) / a)	Grau Exec. c) / a)
PROG. 1 - INTERV.ESTRUT. NOS DOMÍNIOS DO EMPREGO E DA FORM. PROF.				189.980	41.143	21,7	333.639.909,00	35.469.869,83	28.661.092,08	10,6	8,6
PROMOÇÃO DA EMPREGABILIDADE E DO EMPREGO				25.630		0,0	108.300.207,00	7.821.792,72	1.913.784,10	7,2	1,8
PROM. A FORM. QUALIFICANTE E A TRANSIÇÃO P/A VIDA ACTIVA							13.241.705,00	0,00	0,00	0,0	0,0
Sistema de Aprendizagem - Gestão Directa							6.117.156,00	0,00	0,00	0,0	0,0
Sistema de Aprendizagem - Entidades Externas							7.124.549,00	0,00	0,00	0,0	0,0
Sistema de Aprendizagem - Saldos							0,00	0,00	0,00		
Cursos de Educação e Formação de Jovens							0,00	0,00	0,00		
Cursos de Especialização Tecnológica							0,00	0,00	0,00		
FORMAÇÃO AO LONGO DA VIDA E ADAPTABILIDADE				25.430		0,0	90.808.502,00	7.221.792,72	1.313.784,10	8,0	1,4
Bolsas de Formação da Iniciativa do Trabalhador							0,00	0,00	0,00		
Cláusula de Formação				430		0,0	1.500.000,00	0,00	0,00	0,0	0,0
Reconhecimento e Validação de Competências							4.986.600,00	0,00	0,00	0,0	0,0
Portugal Acolhe							0,00	0,00	0,00		
Formação Modular							6.754.643,00	0,00	0,00	0,0	0,0
Formação para Activos				5.000		0,0	7.567.259,00	0,00	0,00	0,0	0,0
Programa Qualificação-Emprego				20.000		0,0	70.000.000,00	7.221.792,72	1.313.784,10	10,3	1,9
QUALIFICAÇÃO E INSERÇÃO PROF. PARA DESEMPREGADOS				200		0,0	4.250.000,00	600.000,00	600.000,00	14,1	14,1
Formação Profissional para Desempregados							0,00	0,00	0,00		
Cursos de Educação e Formação de Adultos							0,00	0,00	0,00		
Estágios Profissionais - Port. 268/1997							0,00	0,00	0,00		
Estágios Profissionais para Luso Descendentes							0,00	0,00	0,00		
Estágios Profissionais - INOV-ART				200		0,0	4.250.000,00	600.000,00	600.000,00	14,1	14,1
Estágios Profissionais							0,00	0,00	0,00		
Estágios Profissionais - Qualificação Emprego							0,00	0,00	0,00		
PROG. EMPREGO PARA A COMUNICAÇÃO SOCIAL REGIONAL E LOCAL - PECSRL							0,00	0,00	0,00		
Estágios Profissionais - PECSRL							0,00	0,00	0,00		
PROGRAMA INOV-JOVEM							0,00	0,00	0,00		
Estágios Profissionais - INOV-JOVEM							0,00	0,00	0,00		
APOIO À CRIAÇÃO DE EMP. NO ÂMBITO DO DESENV. LOCAL E DA ECON. SOCIAL				36.345		0,0	115.682.215,00	0,00	0,00	0,0	0,0
APOIO AO INVEST. EM INIC. LOCAIS CRIADORAS DE EMPREGO							2.535.677,00	0,00	0,00	0,0	0,0
(1) (*) Programa de Estímulo à Oferta de Emprego - Investimento							2.535.677,00	0,00	0,00	0,0	0,0
PROGRAMA DE ESTÍMULO À OFERTA DE EMPREGO				530		0,0	1.990.000,00	0,00	0,00	0,0	0,0
(1) (*) ILE - Criação de Postos de Trabalho				530		0,0	1.990.000,00	0,00	0,00	0,0	0,0
(1) (*) ILE - Majorações							0,00	0,00	0,00		
CPE - Criação de Postos de Trabalho							0,00	0,00	0,00		
(*) CPE - Majorações							0,00	0,00	0,00		
Apoios à Contratação							0,00	0,00	0,00		
(*) Apoios à Contratação - Majorações							0,00	0,00	0,00		
f) (**) Prémio de Igualdade de Oportunidades - Majorações							0,00	0,00	0,00		
Apoio à Conversão de Contratos							0,00	0,00	0,00		
APOIO À INT. NO MERCADO DE TRABALHO				35.000		0,0	109.000.000,00	0,00	0,00	0,0	0,0
Prémio de Colocação							0,00	0,00	0,00		
Apoios à Contratação para Jovens				20.000		0,0	40.000.000,00	0,00	0,00	0,0	0,0
Apoios a Contratação para Adultos e Públicos Específicos				12.000		0,0	24.000.000,00	0,00	0,00	0,0	0,0
Sistema de Incentivos				3.000		0,0	45.000.000,00	0,00	0,00	0,0	0,0
APOIOS À PROMOÇÃO DO ARTESANATO				300		0,0	515.125,00	0,00	0,00	0,0	0,0
Promoção do Artesanato - Artesãos				300		0,0	103.850,00	0,00	0,00	0,0	0,0
c) Promoção do Artesanato - Feiras				95		0,0	411.275,00	0,00	0,00	0,0	0,0
APOIO AO DESENVOLVIMENTO COOPERATIVO				65		0,0	1.465.813,00	0,00	0,00	0,0	0,0
d) PRODESCOOP - Cooperativas - Investimento				59		0,0	1.068.184,00	0,00	0,00	0,0	0,0
PRODESCOOP - Cooperativas - Criação de Postos de Trabalho				65		0,0	397.629,00	0,00	0,00	0,0	0,0
FUNDO EUROPEU DE AJUSTAMENTO À GLOBALIZAÇÃO - FEG				450		0,0	175.600,00	0,00	0,00	0,0	0,0
Apoios a Novos Empreendedores							0,00	0,00	0,00		
Apoio à Inserção				220		0,0	56.600,00	0,00	0,00	0,0	0,0
Apoio ao Empreendedorismo				50		0,0	11.000,00	0,00	0,00	0,0	0,0
Planos de Integração				150		0,0	86.000,00	0,00	0,00	0,0	0,0
Bolsa de Formação				30		0,0	22.000,00	0,00	0,00	0,0	0,0
FORMAÇÃO DE AGENTES DA POLÍTICA DE EMPREGO				1.210		0,0	174.446,00	47.433,65	12.802,76	27,2	7,3
FORMAÇÃO DE AGENTES DA POLÍTICA DE EMPREGO				1.210		0,0	174.446,00	47.433,65	12.802,76	27,2	7,3
Formação de Formadores				1.200		0,0	169.446,00	47.433,65	12.802,76	28,0	7,6
Formação de Animadores de UNIVAS e Clubes de Emprego				10		0,0	5.000,00	0,00	0,00	0,0	0,0
ACÇÕES EM COOPERAÇÃO				126.795	41.143	32,4	109.483.041,00	27.600.643,46	26.734.505,22	25,2	24,4
Centros de Gestão Participada				106.795	41.143	38,5	95.937.041,00	25.112.210,52	25.112.210,52	26,2	26,2
Acções em Cooperação com Outras Entidades				20.000		0,0	13.546.000,00	2.488.432,94	1.622.294,70	18,4	12,0
PLANOS REGIONAIS DE EMPREGO, REDES E PACTOS							0,00	0,00	0,00		
PLANOS REGIONAIS DE EMPREGO, REDES E PACTOS							0,00	0,00	0,00		
Prog. de Promoção de Emprego p/ Distrito Porto - PROPEP							0,00	0,00	0,00		
Plano de Intervenção p/ Vales do Ave e Cávado - PIAVE							0,00	0,00	0,00		

SERVIÇOS CENTRAIS E CGP			EXECUÇÃO FÍSICA E FINANCEIRA POR PROGRAMA E POR MEDIDA			Valores acumulados a 30 de Abril de 2009			Página 2/3	
DESIGNAÇÃO DA DESPESA	Execução Física			Execução Financeira (Un.: Euros)						
	Meta a)	Abrangidos b)	Grau Exec. b) / a)	Dotação a)	Cabimento b)	Pagamento c)	Grau Exec. b) / a)	Grau Exec. c) / a)		
PROG. 2 - INTEGRAÇÃO ECON. E SOCIAL DOS GRUPOS SOCIAIS DESFAV.	10.841	1.044	9,6	33.668.273,00	9.461.051,81	7.857.823,96	28,1	23,3		
PROMOVER O EMP. E A EMPREGABILIDADE DOS GRUPOS PART. DESFAVORECIDOS	10.841	1.044	9,6	33.668.273,00	9.461.051,81	7.857.823,96	28,1	23,3		
ACÇÕES DE DESENV.PESSOAL E PROF. PESSOAS C/DEFICIÊNCIA	2.635		0,0	583.178,00	0,00	0,00	0,0	0,0		
Aval. e Orientação Prof. de Pessoas com Deficiência	1.215		0,0	542.222,00	0,00	0,00	0,0	0,0		
Pré-Profissionalização				0,00	0,00	0,00				
Form. para Pessoas com Deficiência - Acções em Cooperação	1.420		0,0	21.956,00	0,00	0,00	0,0	0,0		
Readaptação ao Trabalho				19.000,00	0,00	0,00	0,0	0,0		
APOIOS AO EMPREGO E À CONTRATAÇÃO PESSOAS C/DEFICIÊNCIA	300		0,0	1.490.000,00	417.382,93	358.876,84	28,0	24,1		
Incentivos ao Emp. de Pess. com Deficiência				0,00	0,00	0,00				
Apoio a Actividades Independentes				0,00	0,00	0,00				
Emprego Protegido - Cent. de Emp. Protegido				340.000,00	0,00	0,00	0,0	0,0		
Emprego Protegido - Enclaves				0,00	0,00	0,00				
Prémio de Mérito				150.000,00	58.828,49	322,40	39,2	0,2		
Apoio à Colocação e Acompanhamento Pós - Colocação				0,00	0,00	0,00				
OED Lisboa				150.000,00	53.102,02	53.102,02	35,4	35,4		
Ajudas Técnicas e Triciclos	300		0,0	850.000,00	305.452,42	305.452,42	35,9	35,9		
ACÇÕES DE FORM. PROF. DE GRUPOS DESFAVORECIDOS	2.050		0,0	2.670.245,00	0,00	0,00	0,0	0,0		
Formação Especial				0,00	0,00	0,00				
Formação para a Inclusão	2.050		0,0	2.670.245,00	0,00	0,00	0,0	0,0		
PROGRAMA VIDA - EMPREGO	374		0,0	1.969.664,00	56.591,49	56.019,75	2,9	2,8		
Despesas com Pessoal				508.556,00	56.591,49	56.019,75	11,1	11,0		
Funcionamento - Agências Regionais				0,00	0,00	0,00				
Mediação para a Formação e o Emprego				0,00	0,00	0,00				
Estágios de Integração Sócio-Profissional	205		0,0	717.954,00	0,00	0,00	0,0	0,0		
Prémio de Integração Sócio-Profissional				0,00	0,00	0,00				
Apoios ao Emprego	169		0,0	717.954,00	0,00	0,00	0,0	0,0		
Apoios ao Auto-Emprego				0,00	0,00	0,00				
Formação de Agentes do Programa Vida - Emprego				25.200,00	0,00	0,00	0,0	0,0		
DESENV. A REDE DE EQUIP. E SERV. DE PROMOÇÃO E DESENV.SOCIAL				426.947,00	0,00	0,00	0,0	0,0		
Apoio à Construção e Recup. de Equip. e ao seu Funcionamento				30.000,00	0,00	0,00	0,0	0,0		
Centros e Unidades de Reabilitação Profissional				396.947,00	0,00	0,00	0,0	0,0		
DINAMIZAÇÃO E PROMOÇÃO DO MERCADO SOCIAL DE EMPREGO	1.800		0,0	19.329.247,00	6.421.700,39	4.877.550,37	33,2	25,2		
(*) Empresas de Inserção - Investimento				0,00	0,00	0,00				
Empresas de Inserção - Profissionalização				0,00	0,00	0,00				
(*) Empresas de Inserção - Formação				0,00	0,00	0,00				
Empresas de Inserção - Prémio Integração				0,00	0,00	0,00				
Programas Ocupacionais - Carenciados				0,00	0,00	0,00				
Programas Ocupacionais - Subsidiados				17.200.000,00	6.421.700,39	4.877.550,37	37,3	28,4		
g) (**) Programa de Apoio à Iniciativa Privada (PAIPS)				0,00	0,00	0,00				
Despacho Conjunto MSST/MC - Prog. Cultura Emprego	300		0,0	1.100.000,00	0,00	0,00	0,0	0,0		
Despacho Conjunto MAI/MTSS - Prevenção de Fogos Florestais	1.500		0,0	1.029.247,00	0,00	0,00	0,0	0,0		
Contrato Emprego Inserção				0,00	0,00	0,00				
Contrato Emprego Inserção +				0,00	0,00	0,00				
Centros de Gestão Participada - Reabilitação	3.682	1.044	28,4	7.198.992,00	2.565.377,00	2.565.377,00	35,6	35,6		
PROG. 3 - INTERV. PARA A ORG.E GESTÃO DO MERC EMP.E DA FORM. PROF.				9.027.734,00	1.563.647,13	227.725,04	17,3	2,5		
DESENV. E MODERNIZAÇÃO DAS ESTRUTURAS E SERV. DE APOIO AO EMP. E FORM.				2.383.152,00	640.639,25	171.360,93	26,9	7,2		
PROM. DE EST. E SERV. DE AP. À INSERÇÃO PROFISSIONAL				157.500,00	0,00	0,00	0,0	0,0		
b) Unidades de Inserção na Vida Activa (UNIVAS)				0,00	0,00	0,00				
b) Clubes de Emprego				0,00	0,00	0,00				
b) (**) GIP - Gabinetes de Inserção Profissional	25		0,0	157.500,00	0,00	0,00	0,0	0,0		
a) Informação e Orientação Profissional				300.000,00	75.463,83	74.880,00	25,2	25,0		
Certificação Profissional				127.500,00	28.729,91	11.538,56	22,5	9,0		
Estudos e Investigação				385.000,00	144.088,87	28.089,72	37,4	7,3		
Processos e Métodos Didácticos				396.670,00	104.438,71	32.848,38	26,3	8,3		
Observatório do Emprego e Formação				326.500,00	16.464,01	9.555,31	5,0	2,9		
Regime Prest. Desemp. - DL nº220 de 03/11/2006				689.982,00	271.453,92	14.448,96	39,3	2,1		
COLOCAÇÃO				263.500,00	29.686,60	9.193,19	11,3	3,5		
Prod. de Instrumentos Téc. de Sup. à Actividade de Colocação				25.000,00	0,00	0,00	0,0	0,0		
COLOCAÇÃO EXTERNA				238.500,00	29.686,60	9.193,19	12,4	3,9		
Rede Eures				238.500,00	29.686,60	9.193,19	12,4	3,9		
PRESTAÇÕES TÉCNICAS - METODOLOGIA PNE				306.082,00	0,00	0,00	0,0	0,0		
INSERJOVEM				100.576,00	0,00	0,00	0,0	0,0		
REAGE				205.506,00	0,00	0,00	0,0	0,0		
MODERNIZAÇÃO DO SERVIÇO PÚBLICO DE EMPREGO				6.075.000,00	893.321,28	47.170,92	14,7	0,8		
Modern. do SPE: Proj. LSE (Livre Serv. P/ Emprego)				6.075.000,00	893.321,28	47.170,92	14,7	0,8		
PROG. 4 - RELAÇÕES C/EXTERIOR E ARTICULAÇÃO COM OUTRAS ENTIDADES				21.758.964,00	11.355.407,30	6.436.150,93	52,2	29,6		
ACÇÕES CONJUNTAS COM OUTRAS ENTIDADES				14.587.772,00	9.144.996,31	5.358.821,68	62,7	36,7		
Diálogo Social				600.000,00	228.413,39	178.535,22	38,1	29,8		
Participação em Programas Comunitários				71.449,00	0,00	0,00	0,0	0,0		
OUTRAS ACÇÕES CONJUNTAS COM OUTRAS ENTIDADES				1.117.355,00	235.659,90	179.834,20	21,1	16,1		
Concursos Diversos				185.355,00	132.534,90	93.334,20	71,5	50,4		
Cooperação IEFPP, I.P. / Secretariado Nacional de Reabilitação				292.000,00	0,00	0,00	0,0	0,0		
Pré-Reforma				0,00	0,00	0,00				
Outras Acções				640.000,00	103.125,00	86.500,00	16,1	13,5		

SERVIÇOS CENTRAIS E CGP		EXECUÇÃO FÍSICA E FINANCEIRA POR PROGRAMA E POR MEDIDA			Valores acumulados a 30 de Abril de 2009		Página 3/3		
DESIGNAÇÃO DA DESPESA	Execução Física			Execução Financeira (Un.: Euros)					
	Meta a)	Abrangidos b)	Grau Exec. b) / a)	Dotação a)	Cabimento b)	Pagamento c)	Grau Exec. b) / a)	Grau Exec. c) / a)	
COOPERAÇÃO INSTITUCIONAL				12.798.968,00	8.680.923,02	5.000.452,26	67,8	39,1	
Comissão para a Igualdade no Trabalho e no Emprego (CITE)				1.641.162,00	483.617,57	359.028,13	29,5	21,9	
Serviços Sociais do MSST				557.838,00	557.838,00	185.946,00	100,0	33,3	
Prog. p/a Promoção dos Ofic.e das Micro Emp. Artesanais (PPART)				0,00	0,00	0,00			
Agência Nacional Sócrates e Leonardo da Vinci				607.300,00	0,00	0,00	0,0	0,0	
Instituto de Gestão do Fundo Social Europeu (IGFSE)				1.244.422,00	1.244.422,00	1.244.422,00	100,0	100,0	
Outros Serviços				1.161.425,00	648.232,52	555.516,62	55,8	47,8	
Alto Comissariado p/Imigração e Minorias Étnicas				4.300.000,00	4.300.000,00	1.433.332,00	100,0	33,3	
Prog. de Prevenção e Eliminação da Exploração do Trabalho Infantil (PETI)				2.710.150,00	1.201.989,67	1.143.502,74	44,4	42,2	
Programa de Iniciativa Comunitária (PIC) EQUAL				576.671,00	244.823,26	78.704,77	42,5	13,6	
RELAÇÕES PÚBLICAS				2.600.000,00	1.482.430,70	708.673,79	57,0	27,3	
Informação para o Exterior				2.000.000,00	1.191.134,71	519.297,04	59,6	26,0	
Relação Directa com os Utentes				600.000,00	291.295,99	189.376,75	48,5	31,6	
RELAÇÕES INTERNACIONAIS				4.571.192,00	727.980,29	368.655,46	15,9	8,1	
Organizações Internacionais				260.000,00	219.070,00	219.070,00	84,3	84,3	
COOPERAÇÃO BILATERAL C/ PALOPS				3.997.435,00	484.465,69	125.140,86	12,1	3,1	
Cooperação Bilateral com Outros Países e Outras Actividades				313.757,00	24.444,60	24.444,60	7,8	7,8	
PROG. 5 - GESTÃO E ORGANIZAÇÃO INTERNA				180.979.399,00	53.326.028,96	36.212.406,28	29,5	20,0	
INFRA-ESTRUTURAS FÍSICAS				30.190.443,00	7.492.158,17	1.528.215,48	24,8	5,1	
Centros de Emprego				8.571.382,00	2.979.107,42	398.435,11	34,8	4,6	
Centros de Formação Profissional de Gestão Directa				10.914.339,00	2.393.224,91	133.058,89	21,9	1,2	
Centros de Formação Profissional de Gestão Participada				7.361.492,00	1.231.667,85	875.923,07	16,7	11,9	
Centro de Reabilitação Profissional de Gestão Directa				0,00	0,00	0,00			
Centro de Reabilitação Profissional de Gestão Participada				200.000,00	10.000,00	10.000,00	5,0	5,0	
Serviços de Coordenação Central e Regional				2.423.780,00	878.157,99	110.798,41	36,2	4,6	
OUTRAS INFRA-ESTRUTURAS FÍSICAS				719.450,00	0,00	0,00	0,0	0,0	
Pólos de Formação				719.450,00	0,00	0,00	0,0	0,0	
Funcionamento, Organização e Gestão Internas				10.324.684,00	3.748.371,69	1.387.249,48	36,3	13,4	
Funcionamento, Organização e Gestão Internas				9.737.257,00	3.573.246,89	1.259.372,08	36,7	12,9	
FUNCIONAMENTO - POEFDS E POR				587.427,00	175.124,80	127.877,40	29,8	21,8	
Funcionamento - POR				0,00	0,00	0,00			
Funcionamento - POPH				587.427,00	175.124,80	127.877,40	29,8	21,8	
RECURSOS HUMANOS				126.957.877,00	32.872.790,01	31.447.505,24	25,9	24,8	
GESTÃO DE RECURSOS HUMANOS				125.664.787,00	32.638.713,96	31.345.854,88	26,0	24,9	
Centros de Emprego				51.394.282,00	12.889.132,50	12.462.391,95	25,1	24,2	
Centros de Formação Profissional				34.931.647,00	9.533.440,23	9.216.444,15	27,3	26,4	
Centros de Reabilitação Profissional				1.248.730,00	258.502,20	251.109,58	20,7	20,1	
Serviços de Coordenação Central e Regional				34.306.775,00	8.861.798,78	8.345.709,74	25,8	24,3	
POR				450.652,00	128.764,67	125.483,38	28,6	27,8	
Pessoal Deslocado em Diversos Serviços				3.332.701,00	967.075,58	944.716,08	29,0	28,3	
DESENVOLVIMENTO DOS RECURSOS HUMANOS				934.590,00	116.143,56	78.493,13	12,4	8,4	
Formação Interna - Acções				934.590,00	116.143,56	78.493,13	12,4	8,4	
Acção Social				358.500,00	117.932,49	23.157,23	32,9	6,5	
INFORMATIZAÇÃO				13.335.395,00	9.165.895,21	1.839.566,63	68,7	13,8	
Hardware				4.333.226,00	2.670.088,42	745.733,40	61,6	17,2	
Software				5.677.412,00	3.738.780,46	460.088,80	65,9	8,1	
Comunicação				3.274.757,00	2.738.556,03	622.540,68	83,6	19,0	
Outros				50.000,00	18.470,30	11.203,75	36,9	22,4	
INFORMAÇÃO CIENTÍFICA E DOCUMENTAÇÃO				171.000,00	46.813,88	9.869,45	27,4	5,8	
INFORMAÇÃO CIENTÍFICA E DOCUMENTAÇÃO				171.000,00	46.813,88	9.869,45	27,4	5,8	
Informação Científica e Técnica				50.000,00	26.075,48	3.046,25	52,2	6,1	
Actividade Editorial				100.000,00	8.930,40	6.823,20	8,9	6,8	
Informação Interna				21.000,00	11.808,00	0,00	56,2	0,0	
GESTÃO DE CENTROS				0,00	0,00	0,00			
Centros de Emprego				0,00	0,00	0,00			
Centros de Formação Profissional				0,00	0,00	0,00			
Centros de Reabilitação Profissional				0,00	0,00	0,00			
PROG 6 - OUTROS				23.550.000,00	540.561,00	540.561,00	2,3	2,3	
Restituições de Apoios Comunitários				3.000.000,00	540.561,00	540.561,00	18,0	18,0	
Constituição de Reserva				20.550.000,00	0,00	0,00	0,0	0,0	
ORGANISMO INTERMÉDIO				3.000,00	0,00	0,0	16,8	16,8	
TOTAL					677.690.221,00	124.325.687,82	92.544.881,08	18,3	13,7

(*) Número de pessoas envolvidas em componentes de medidas (ex.: majorações em ILE) cuja meta já está contemplada na medida principal.

(**) A execução física destas medidas não é contabilizada em número de abrangidos ou pessoas apoiadas, pelo que não pode ser adicionada à execução das restantes medidas.

(1) Inclui a actividade realizada no âmbito das Iniciativas Locais de Emprego - Serviços de Apoio à Família

Metas e Execução Física Agregadas por:

Pessoas:	200.821	42.187
a) Informação e Orientação Profissional		
b) Estruturas:		
c) Feiras:	95	
d) Cooperativas (Investimento):	59	
f) Prémios de Igualdade de Oportunidades		
g) Programa de Apoio à Iniciativa Privada (PAIPS)		

