

# SÍNTESE DOS PROGRAMAS E MEDIDAS DE EMPREGO E FORMAÇÃO PROFISSIONAL

MARÇO 2007



INSTITUTO DO EMPREGO E FORMAÇÃO PROFISSIONAL

Departamento de Planeamento Estratégico - Direcção de Serviços de Planeamento e Controlo de Gestão

ÍNDICE	COMENTÁRIO
COMENTÁRIO	1
ACTIVIDADE TOTAL REGISTADA	2
SÍNTESE	2
PROGRAMAS DE EMPREGO	3
PROGRAMAS DE FORMAÇÃO	4
PROGRAMAS DE REABILITAÇÃO	4
ACTIVIDADE INTEGRADA NAS APLICAÇÕES INFORMÁTICAS	5
UNIDADES DE MEDIDA	5
CARACTERIZAÇÃO DOS ABRANGIDOS	5
- IIEFP+CGP: ANÁLISE GRÁFICA	5
- INDICADORES POR MEDIDA:	
- IIEFP	6
- CGP	11
EXECUÇÃO POR CENTRO	
- REPRESENTAÇÃO GRÁFICA:	
- NÚMERO DE ABRANGIDOS	12
- GRAU DE EXECUÇÃO	13
- EXECUÇÃO POR MEDIDA:	
- IIEFP	14
- CGP	15
CONCEITOS E DEFINIÇÕES	31

Quadro I - IIEFP + CGP: Actividade desenvolvida por Área de Actividade e Origem

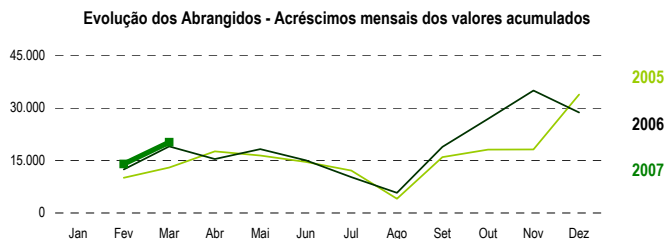
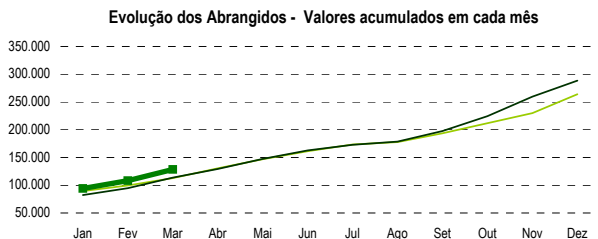
	TOTAL	ACTIVIDADE REGISTADA EM APLICAÇÕES INFORMÁTICAS		
		SIM	NÃO	% "NÃO"
TOTAL	128 537	125 226	3 311	2,6%
EMPREGO	47 019	45 802	1 217	2,6%
FORMAÇÃO PROFISSIONAL	73 486	72 240	1 246	1,7%
REABILITAÇÃO PROFISSIONAL	8 032	7 184	848	10,6%

Fonte: SIEF, SGFOR, SEIP e Contributos das Unidades Orgânicas do IIEFP

Quadro II - IEPF + CGP: Evolução da Actividade Desenvolvida por Área de Actividade

	MARÇO	FEVEREIRO	MARÇO	MARÇO	VARIÇÃO FACE A		
	2007	2007	2006	2005	FEV 07	MAR 06	MAR 05
<b>TOTAL</b>	<b>128 537</b>	<b>108 274</b>	<b>113 857</b>	<b>112 749</b>	<b>18,7%</b>	<b>12,9%</b>	<b>14,0%</b>
EMPREGO	47 019	41 891	43 473	42 051	12,2%	8,2%	11,8%
FORMAÇÃO PROFISSIONAL	73 486	58 587	68 134	66 819	25,4%	7,9%	10,0%
REABILITAÇÃO PROFISSIONAL	8 032	7 796	2 250	3 879	3,0%	257,0%	107,1%

Fonte: SIEF, SGFOR, SEIP e Contributos das Unidades Orgânicas do IEPF



Quadro III - IEPF + CGP: Actividade Desenvolvida por Área de Actividade

	IEFP						CGP		IEFP + CGP			
	NORTE	CENTRO	LVT	ALENTEJO	ALGARVE	TOTAL <sup>(1)</sup>	METAS	TOTAL	METAS	TOTAL	METAS	GRAU
<b>TOTAL</b>	<b>32 189</b>	<b>20 365</b>	<b>31 193</b>	<b>13 471</b>	<b>5 025</b>	<b>102 243</b>	<b>245 046</b>	<b>26 062</b>	<b>76 353</b>	<b>128 537</b>	<b>321 399</b>	<b>40,0</b>
EMPREGO	14 201	11 337	10 509	8 290	2 450	47 019	90 331	-	-	47 019	90 331	52,1
FORMAÇÃO PROFISSIONAL	16 372	6 494	18 095	5 123	2 188	48 272	142 521	25 214	74 471	73 486	216 992	33,9
REABILITAÇÃO PROFISSIONAL	1 616	2 534	2 589	58	387	7 184	12 194	848	1 882	8 032	14 076	57,1

<sup>(1)</sup> inclui execução registada pelos Serviços Centrais, que não se encontra distribuída regionalmente.

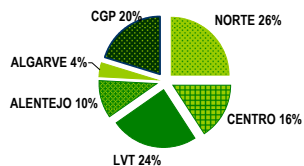
Fonte: SIEF, SGFOR, SEIP e Contributos das Unidades Orgânicas do IEPF

IEFP+CGP: ACTIVIDADE DESENVOLVIDA

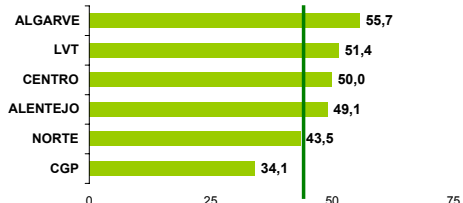
DISTRIBUIÇÃO POR ÁREA DE ACTIVIDADE



DISTRIBUIÇÃO POR DELEGAÇÃO / CGP

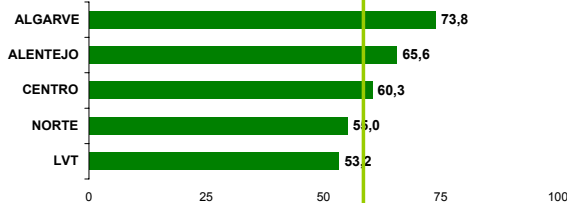


GRAU DE EXECUÇÃO POR DELEGAÇÃO / CGP

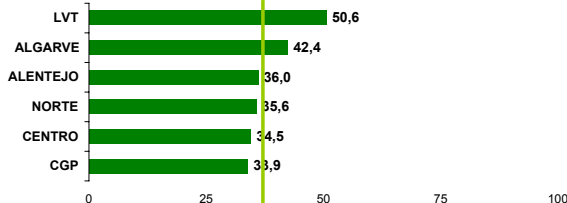


IEFP+CGP: GRAU DE EXECUÇÃO POR ÁREA DE ACTIVIDADE

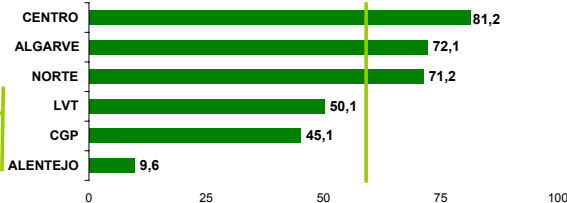
EMPREGO



FORMAÇÃO PROFISSIONAL



REABILITAÇÃO



GRAU EXECUÇÃO MÉDIO (não inclui as metas não distribuídas regionalmente)

## Quadro IV - IIEFP + CGP: Programas de Emprego Por Medida

	DELEGAÇÕES REGIONAIS					TOTAL		
	NORTE	CENTRO	LVT	ALENTEJO	ALGARVE	TOTAL	METAS	GRAU
<b>PROGRAMAS DE EMPREGO</b>	<b>14 201</b>	<b>11 337</b>	<b>10 509</b>	<b>8 290</b>	<b>2 450</b>	<b>47 019</b>	<b>90 331</b>	<b>52,1</b>
<b>Programas de Formação Emprego</b>	<b>4 295</b>	<b>2 254</b>	<b>4 284</b>	<b>1 051</b>	<b>689</b>	<b>12 805</b>	<b>22 757</b>	<b>56,3</b>
(1) Programa Rotação Emprego - Formação	0	0	0	2	0	2	2	100,0
Bolsas Form. Iniciativa Trabalhador	168	5	193	18	1	385	455	84,6
Estágios Profissionais	3 859	2 122	3 759	1 000	670	11 410	20 592	55,4
Estágios para Luso Descendentes	3	2	17	1	3	26	52	50,0
(4) Estágios Prof. na Administração Pública	85	28	67	12	4	428	532	80,5
Estágios Profissionais - PECSRL	9	7	0	1	0	17	10	170,0
Estágios Profissionais - INOV-JOVEM	171	90	248	17	11	537	1 114	48,2
<b>Criação de Emprego e Empresas</b>	<b>363</b>	<b>205</b>	<b>239</b>	<b>105</b>	<b>44</b>	<b>956</b>	<b>6 835</b>	<b>14,0</b>
PEOE - Investimento (1)	0	0	0	0	0	0	3 009	0,0
ILE - Criação de Postos de Trabalho (PT)	167	91	115	25	17	415	3 747	11,1
ILE - Majorações (1)	0	0	0	0	0	0	1 514	0,0
CPE - Criação de Postos de Trabalho	129	65	90	36	10	330	1 067	30,9
CPE - Majorações (1)	1	1	0	0	0	2	94	2,1
Apoios à Contratação	35	28	23	43	12	141	1 149	12,3
Apoios à Contratação - Majorações (1)	0	0	0	0	0	0	106	0,0
(1) Prémio Igualdade de Oportunidades (1)	0	0	0	0	0	0	76	0,0
Apoio à Conversão de Contratos	22	12	6	0	1	41	333	12,3
Apoios à Contratação - PECSRL	0	0	0	0	0	0	4	0,0
Apoio à Integração - INOV-JOVEM	8	9	4	0	4	25	113	22,1
Prémio de Colocação	1	0	1	0	0	2	58	3,4
Promoção do Artesanato - Artesãos	1	0	0	0	0	1	290	0,3
PRODESCOOP - Criação de PT	0	0	0	1	0	1	74	1,4
<b>Mercado Social Emprego</b>	<b>8 866</b>	<b>8 680</b>	<b>5 680</b>	<b>7 044</b>	<b>1 653</b>	<b>31 923</b>	<b>55 159</b>	<b>57,9</b>
(1) Empresas de Inserção - Investimento (1)	18	0	0	0	0	18	131	13,7
Empresas de Inserção - Profissionalização	762	498	1 164	344	21	2 789	3 654	76,3
(1) Empresas de Inserção - Formação (1)	153	59	122	86	0	420	895	46,9
Empresas de Inserção - Prémio Integração	0	3	12	1	0	16	163	9,8
Programas Ocupacionais - Carenciados	644	414	500	728	96	2 382	6 007	39,7
Programas Ocupacionais - Subsidiados	7 402	7 643	3 733	5 833	1 479	26 090	40 228	64,9
(1) Prog. Apoio à Iniciativa Privada - PAIPS (1)	0	0	0	4	0	4	33	12,1
Despacho Conjunto ME/MSST	0	99	106	61	55	321	454	70,7
Despacho Conjunto SEEF/SET	0	0	0	69	0	69	73	94,5
Desp. Conj. MSST/MC - Prog. Cultura Emp.	3	19	165	8	2	197	580	34,0
Desp. Conj. MAI/MTSS - Prev. Fogos Florest.	55	4	0	0	0	59	4 000	1,5
<b>Outras</b>	<b>677</b>	<b>198</b>	<b>306</b>	<b>90</b>	<b>64</b>	<b>1 335</b>	<b>5 580</b>	<b>23,9</b>
Incent. à Mobilidade Geog. Prof. -PEPS	0	0	0	0	0	0	2	0,0
(2) Form. Agentes da Política de Emprego	8	0	0	0	0	8	195	4,1
Emprego - Família (PIBI e PEPS)	8	19	5	0	1	33	0	-
(3) Planos Regionais - Medidas não discriminadas	378	-	79	-	-	457	4 000	11,4
(1) Programa Vida - Emprego	283	179	222	90	63	837	1 383	60,5
<b>Estruturas e Outros Apoios</b>	<b>-</b>	<b>-</b>	<b>-</b>	<b>-</b>	<b>-</b>	<b>-</b>	<b>-</b>	<b>-</b>
(1) Promoção do Artesanato - Feiras (1)	0	0	0	0	0	0	110	0,0
(1) PRODESCOOP - Investimento (1)	0	0	0	1	0	1	72	1,4
UNIVA (1)	140	38	153	45	11	387	333	116,2
Clubes de Emprego (1)	1	1	13	0	0	15	17	88,2

(1) Actividade não integrada em nenhum dos sistemas informáticos de gestão de dados

Fonte: SIEF, SGFOR, SEIP e Contributos das Unidades Orgânicas do IIEFP

(2) Inclui as medidas Form. de Animadores, Form. de Técnicos de Reabilitação e Form. de Téc. de Proj. para Grupos Desfavorecidos. Apenas a medida Form. de Animadores está integrada num dos sistemas informáticos.

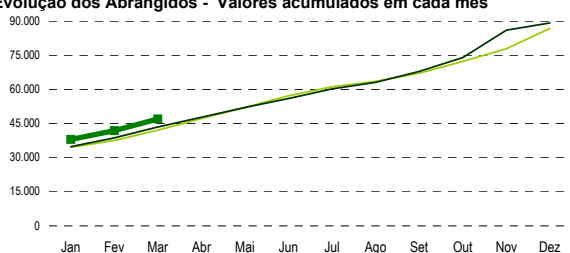
(3) Inclui as diversas medidas não discriminadas, desenvolvidas no âmbito dos planos regionais PRETMAD, PROPEP, PIAVE e PIPS, independentemente de estarem ou não integradas em aplicações informáticas.

(4) A actividade é registada quer pelos unidades regionais e locais, quer pelos Serviços Centrais.

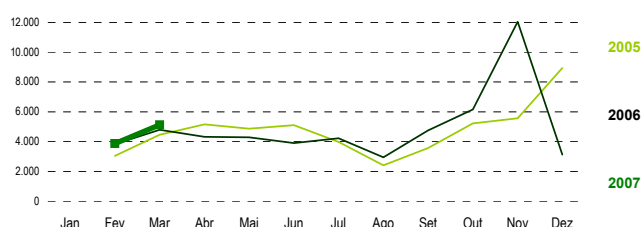
(1) Número de pessoas envolvidas em componentes de medidas (ex.: majorações em ILE's) cuja meta já está contemplada na medida principal.

(1) A execução física destas medidas não é contabilizada em número de abrangidos ou pessoas apoiadas, pelo que não pode ser adicionada à execução das restantes medidas.

Evolução dos Abrangidos - Valores acumulados em cada mês



Evolução dos Abrangidos - Acréscimos mensais dos valores acumulados



Quadro V - IIEFP + CGP: Programas de Formação Profissional Por Medida

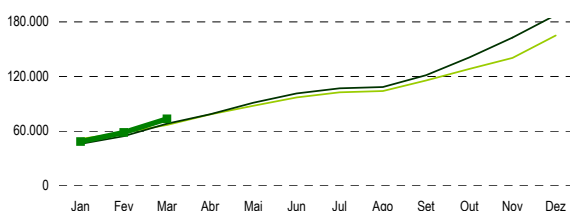
	IIEFP							CGP		IIEFP + CGP		
	NORTE	CENTRO	LVT	ALENTEJO	ALGARVE	TOTAL	METAS	TOTAL	METAS	TOTAL	METAS	GRAU
<b>FORMAÇÃO PROFISSIONAL</b>	<b>16 372</b>	<b>6 494</b>	<b>18 095</b>	<b>5 123</b>	<b>2 188</b>	<b>48 272</b>	<b>142 521</b>	<b>25 214</b>	<b>74 471</b>	<b>73 486</b>	<b>216 992</b>	<b>33,9</b>
Aprendizagem - Gestão Directa	2 491	1 252	2 456	736	553	7 488	14 095	2 921	5 890	10 409	19 985	52,1
Aprendizagem - Entidades Externas	3 100	52	2 204	72	31	5 459	10 393	-	-	5 459	10 393	52,5
Form. Qualif. c/ Vista à Int. Merc. Trab.	31	43	41	47	31	193	231	902	921	1 095	1 152	95,1
Cursos EF Jovens - 1º Emprego	1 660	732	2 895	506	191	5 984	11 106	845	2 525	6 829	13 631	50,1
Cursos de Especialização Tecnológica	15	9	138	18	0	180	493	173	316	353	809	43,6
Formação Contínua	2 832	1 756	2 737	1 168	428	8 921	24 684	15 219	42 718	24 140	67 402	35,8
Consult. Form. Inov. Organiz. e Gestão R.H.	0	0	0	0	0	0	415	-	-	0	415	0,0
<sup>(1)</sup> Cláusula de Formação	0	0	0	0	0	0	430	-	-	0	430	0,0
<sup>(1)</sup> Reconhecimento e Validação de Competências	354	171	303	98	63	989	22 005	257	10 660	1 246	32 665	3,8
FACE - PEPS	0	0	0	0	0	0	150	-	-	0	150	0,0
Formação Contínua - Activos Qualificados	0	14	36	0	0	50	1 041	-	-	50	1 041	4,8
Portugal Acolhe	13	0	475	0	64	552	1 801	0	0	552	1 801	30,6
Cursos EF Adultos - Empregados	23	58	27	0	0	108	704	29	0	137	704	19,5
Form. Prof. para Desempregados	2 363	781	2 131	579	273	6 127	10 970	1 419	2 120	7 546	13 090	57,6
Cursos EF Adultos Desempregados	2 161	879	2 415	1 381	347	7 183	15 594	240	1 165	7 423	16 759	44,3
GESTIC - PIBI	-	49	-	-	-	49	0	-	-	49	0	-
Apoio Art. e Património Cult. - F Inicial - PEPS	122	12	0	10	11	155	305	-	-	155	305	50,8
FORDESQ - PEPS	413	209	665	0	111	1 398	8 100	-	-	1 398	8 100	17,3
Formação Desempregados Qualificados - GD	271	219	1 367	201	27	2 085	2 940	0	0	2 085	2 940	70,9
Cursos EF Jovens - Novo Emprego	52	72	76	5	12	217	866	40	0	257	866	29,7
Formação de Formadores	148	75	129	59	35	446	2 580	366	1 273	812	3 853	21,1
Form. Prof. para Grupos Desfavorecidos	113	36	0	86	11	246	524	149	463	395	987	40,0
Formação Especial	57	0	0	0	0	57	146	-	-	57	146	39,0
Cursos EFA para Grupos Desfavorecidos	153	75	0	157	0	385	948	141	0	526	948	55,5
<sup>(2)</sup> Outras Actividades	90	29	1	36	0	156	-	2 513	6 420	2 513	6 420	39,1
<sup>(3)</sup> Prestação de Serviços dos CGP ao IIEFP	-	-	-	-	-	-	-	-	97	-	-	-
<sup>(4)</sup> Acções em Cooperação com Outras Entidades	-	-	-	-	-	0	12 000	-	-	0	12 000	0,0

<sup>(1)</sup> Actividade não integrada em nenhum dos sistemas informáticos de gestão de dados

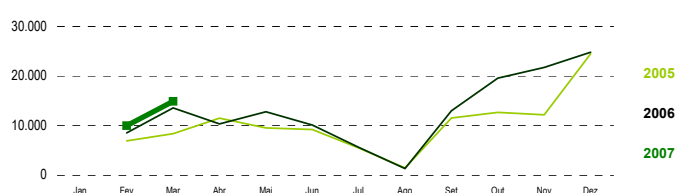
Fonte: SIEF, SGFOR, SEIP e Contributos das Unidades Orgânicas do IIEFP

<sup>(2)</sup> Por não ser possível, neste momento, estabelecer uma correspondência com alguma rubrica orçamental, não se pode somar para o total a execução desenvolvida pelo IIEFP no âmbito de "Outras Actividades".<sup>(3)</sup> Actividade já considerada nos Centros de Gestão Directa do IIEFP.<sup>(4)</sup> Execução centralizada nos Serviços Centrais.

Evolução dos Abrangidos - Valores acumulados em cada mês



Evolução dos Abrangidos - Acréscimos mensais dos valores acumulados



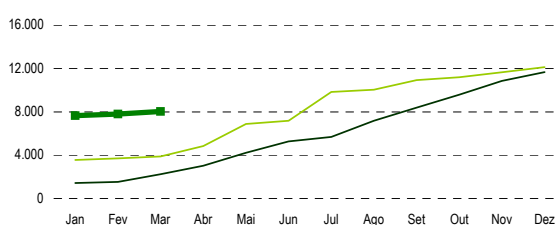
Quadro VI - IIEFP + CGP: Programas de Reabilitação Profissional por Medida

	DELEGAÇÕES REGIONAIS							CGP <sup>(1)</sup>		IIEFP + CGP		
	NORTE	CENTRO	LVT	ALENTEJO	ALGARVE	TOTAL	METAS	TOTAL	METAS	TOTAL	METAS	GRAU
<b>REABILITAÇÃO PROFISSIONAL</b>	<b>1 616</b>	<b>2 534</b>	<b>2 589</b>	<b>58</b>	<b>387</b>	<b>7 184</b>	<b>12 194</b>	<b>848</b>	<b>1 882</b>	<b>8 032</b>	<b>14 076</b>	<b>57,1</b>
Avaliação e Orientação	81	183	230	0	1	495	1 424	192	604	687	2 028	33,9
Pré-Profissionalização	133	69	24	0	0	226	248	-	-	226	248	91,1
Formação Profissional - Acções Directas	-	-	-	-	-	-	-	301	376	301	376	80,1
Reconhecimento e Validação de Competências	-	-	-	-	-	-	-	37	383	37	383	9,7
Form. Prof. - Acções em Cooperação	1 055	1 668	1 783	2	343	4 851	6 557	-	-	4 851	6 557	74,0
Readaptação ao Trabalho	0	28	38	0	0	66	162	24	60	90	222	40,5
Incentivos ao Emprego	8	11	6	0	3	28	687	-	-	28	687	4,1
Apoio Act. Independentes	0	0	1	0	0	1	44	-	-	1	44	2,3
Emprego Protegido - Centros	131	140	81	24	0	376	384	167	169	543	553	98,2
Emprego Protegido - Enclaves	16	48	70	26	2	162	204	-	-	162	204	79,4
Bolsas para Teletrabalho e Centros Teleserviço	0	0	0	0	0	0	20	-	-	0	20	0,0
Apoio à Colocação e Acomp. Pós - Colocação	166	385	342	0	37	930	1 528	66	160	996	1 688	59,0
Ajudas Técnicas e Triciclos	26	2	14	6	1	49	936	61	130	110	1 066	10,3

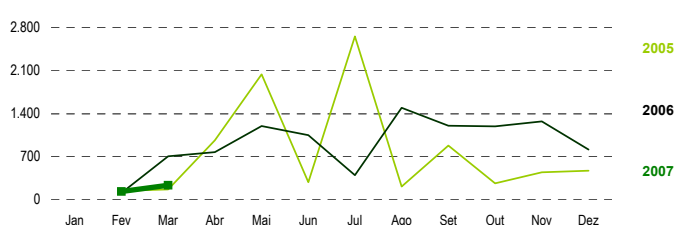
<sup>(1)</sup> Actividade não integrada em nenhum dos sistemas informáticos de gestão de dados

Fonte: SIEF e Contributos das Unidades Orgânicas

Evolução dos Abrangidos - Valores acumulados em cada mês



Evolução dos Abrangidos - Acréscimos mensais dos valores acumulados



IEFP + CGP: Actividade Registada em Aplicações Informáticas  
Quadro VII - Unidades de Medida Por Medida: IEFP + CGP

	IEFP					CGP		IEFP + CGP				
	NORTE	CENTRO	LVT	ALENTEJO	ALGARVE	TOTAL	METAS	TOTAL	METAS	TOTAL	METAS	GRAU
<b>PROGRAMAS DE EMPREGO</b>												
<b>Programas de Formação Emprego</b>												
a) Bolsas Form. Iniciativa Trabalhador	58 360	825	76 005	6 795	445	142 430	430 473	-	-	142 430	430 473	33,1
b) Estágios Profissionais	10 006	5 140	9 701	2 456	1 689	28 991	97 388	-	-	28 991	97 388	29,8
b) Estágios para Luso Descendentes	9	6	50	3	7	75	-	-	-	75	-	-
b) Estágios Prof. na Administração Pública	252	83	199	33	12	1 267	-	-	-	1 267	-	-
b) Estágios Profissionais - PECSRL	27	16	0	3	0	45	-	-	-	45	-	-
b) Estágios Profissionais - INOV-JOVEM	435	190	614	36	17	1 291	8 148	-	-	1 291	8 148	15,8
<b>Mercado Social Emprego</b>												
b) Empresas de Inserção - Prof.	2 055	1 348	3 119	851	59	7 432	33 643	-	-	7 432	33 643	22,1
c) POCs Carenciados	50 199	29 681	32 813	38 485	5 589	156 767	893 637	-	-	156 767	893 637	17,5
c) POCs Subsidiados	520 628	531 724	250 036	406 947	99 650	1 808 985	6 095 155	-	-	1 808 985	6 095 155	29,7
c) Despacho Conj. ME/MTS	0	7 858	4 548	5 275	4 783	22 464	-	-	-	22 464	-	-
c) Despacho Conj. SEEF/SET	0	0	0	6 090	0	6 090	-	-	-	6 090	-	-
c) Despacho Conj. MTS/MC	267	198	7 910	386	52	8 813	-	-	-	8 813	-	-
c) Desp. Conj. MAI/MTSS - Prev. Fogos Florest.	4 141	120	0	0	0	4 261	-	-	-	4 261	-	-
<b>Outras</b>												
a) Formação de Animadores	3 560	0	0	0	0	3 560	3 740	-	-	3 560	3 740	95,2
b) Em Família - PIBI	-	31	-	-	-	31	-	-	-	31	-	-
b) Em Família - PEPS	23	14	15	0	3	55	-	-	-	55	-	-
a) PIPS - FORIN	-	-	17 825	-	-	17 825	-	-	-	17 825	-	-
b) PIPS - Contrato Emp. Solidariedade	-	-	105	-	-	105	-	-	-	105	-	-
<b>FORMAÇÃO PROFISSIONAL</b>	<b>3 408 180</b>	<b>1 319 569</b>	<b>4 084 880</b>	<b>884 457</b>	<b>367 348</b>	<b>10 064 434</b>	<b>53 126 427</b>	<b>2 651 118</b>	<b>12 947 265</b>	<b>12 715 552</b>	<b>66 073 692</b>	<b>19,2</b>
a) Aprendizagem - Gestão Directa	785 526	417 314	737 185	213 745	140 884	2 294 654	13 812 975	1 090 504	4 829 651	3 385 158	18 642 626	18,2
a) Aprendizagem - Entidades Externas	824 834	18 299	630 679	19 578	7 629	1 501 019	9 450 115	-	-	1 501 019	9 450 115	15,9
a) Form. Qualif. c/ Vista à Int. Merc. Trab.	1 922	8 946	5 982	8 809	7 029	32 688	76 236	250 422	647 943	283 110	724 179	39,1
a) Cursos EF Jovens - 1º Emprego	420 844	190 326	690 363	120 035	46 973	1 468 541	9 363 610	221 675	2 339 369	1 690 216	11 702 979	14,4
a) Cursos de Especialização Tecnológica	3 111	3 672	32 262	4 260	0	43 305	280 176	29 572	241 135	72 877	521 311	14,0
a) Formação Contínua	71 806	47 373	72 292	36 247	13 118	240 836	1 459 992	549 999	2 632 399	790 835	4 092 391	19,3
a) Formação Contínua - Activos Qualificados	0	1 554	3 849	0	0	5 403	181 206	-	-	5 403	181 206	3,0
a) Portugal Acolhe	468	0	12 431	0	1 927	14 826	105 122	0	0	14 826	105 122	14,1
a) Cursos EF Adultos - Empregados	3 593	4 083	6 024	0	0	13 700	243 462	4 749	-	18 449	243 462	7,6
a) Form. Prof. para Desempregados	377 120	193 038	587 108	124 593	39 055	1 320 914	4 247 681	222 594	715 548	1 543 508	4 963 229	31,1
a) Cursos EF Adultos Desempregados	537 514	243 506	653 559	259 564	52 488	1 746 631	11 301 040	59 915	767 507	1 806 546	12 068 547	15,0
a) GESTIC - PIBI	-	14 580	-	-	-	14 580	-	-	-	14 580	0	0
a) Apoio Art. e Património Cult. - F Inicial - PEPS	51 930	5 340	0	1 760	4 895	63 925	415 000	-	-	63 925	415 000	15,4
a) FORDESQ - PEPS	156 040	78 880	235 805	0	43 825	514 550	1 890 000	-	-	514 550	1 890 000	27,2
a) Formação Desempregados Qualificados - GD	66 966	45 305	393 192	47 998	6 750	560 211	1 316 554	0	0	560 211	1 316 554	42,6
a) Cursos EF Jovens - Novo Emprego	17 603	20 909	21 093	968	0	60 573	473 145	6 901	-	67 474	473 145	14,3
a) Formação de Formadores	3 179	2 721	3 056	1 224	576	10 756	111 970	18 773	97 802	29 529	209 772	14,1
a) Form. Prof. para Grupos Desfavorecidos	27 791	6 360	0	19 340	2 199	55 690	350 063	20 863	230 232	76 553	580 295	13,2
a) Formação Especial	21 835	0	0	0	0	21 835	108 289	-	-	21 835	108 289	20,2
a) Cursos EFA para Grupos Desfavorecidos	36 098	17 363	0	26 336	0	79 797	674 280	23 721	0	103 518	674 280	15,4
a) Outras Actividades <sup>(1)</sup>	21 200	3 163	338	9 105	0	33 806	-	151 430	445 679	151 430	445 679	34,0
a) Prestação de Serviços dos CGP ao IEFP <sup>(2)</sup>	-	-	-	-	-	-	-	12 696	-	-	-	-
<b>REABILITAÇÃO PROFISSIONAL</b>												
a) Avaliação e Orientação	36 045	81 435	46 725	0	445	164 650	-	-	-	164 650	-	-
a) Pré-Profissionalização	53 565	30 705	10 680	0	0	94 950	-	-	-	94 950	-	-
a) Form. Prof. - Acções em Cooperação	467 725	740 190	789 225	50	152 200	2 149 390	-	-	-	2 149 390	-	-
a) Readaptação ao Trabalho	0	12 460	16 615	0	0	29 075	-	-	-	29 075	-	-
c) Emprego Protegido - Centros	11 659	12 446	7 049	2 136	0	33 290	-	-	-	33 290	-	-
c) Emprego Protegido - Enclaves	1 424	4 272	6 230	2 314	178	14 418	-	-	-	14 418	-	-
c) Apoio à Colocação e Acomp. Pós - Colocação	14 671	33 954	30 335	0	3 206	82 166	-	-	-	82 166	-	-

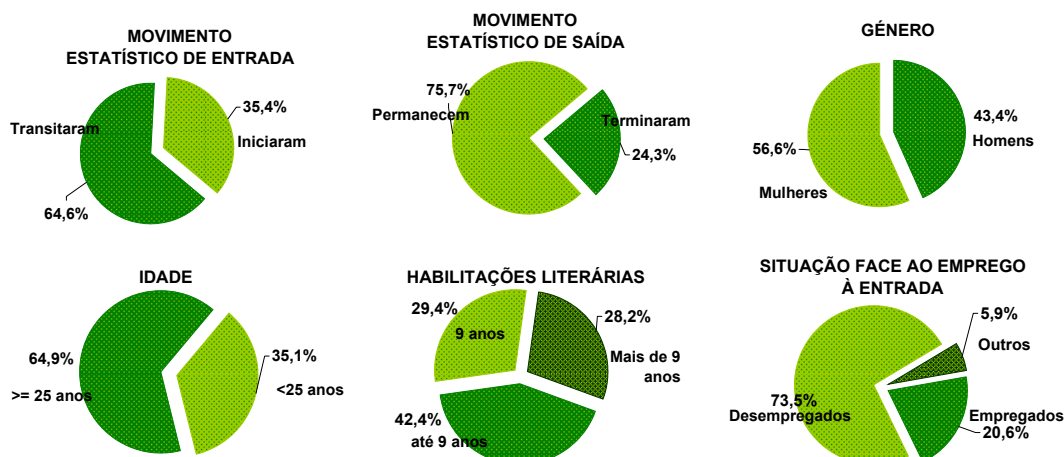
<sup>(1)</sup> Por não ser possível, neste momento, estabelecer uma correspondência com alguma rubrica orçamental, não se pode somar para o total a execução desenvolvida pelo IEFP no âmbito de "Outras Actividades".

Fonte: SIEF, SGFOR e SEIP

<sup>(2)</sup> Actividade já considerada nos Centros de Gestão Directa do IEFP.

## UNIDADES DE MEDIDA:

- a) Volume de Formação (somatório do nº de horas de formação, em 2006, de cada abrangido na medida)  
b) Meses (somatório do nº de meses de actividade, em 2006, de cada abrangido na medida)  
c) Dias de Ocupação (somatório do nº de dias de ocupação, em 2006, de cada abrangido na medida)

IEFP + CGP: Actividade Registada em Aplicações Informáticas  
Breve Caracterização dos Abrangidos

## Quadro VIII - Caracterização dos Abrangidos por Medida e Movimento Estatístico

	ACUMULADO							NO MÊS	
	TRANSITARAM	INICIARAM			ABRANGIDOS	TERMINARAM	PERMANECEM	INICIARAM	TERMINARAM
		Total	Candidatos	Outros					
<b>TOTAL</b>	<b>73 494</b>	<b>26 775</b>	(b)	(b)	<b>100 269</b>	<b>18 353</b>	<b>80 867</b>	<b>8 996</b>	<b>5 546</b>
<b>PROGRAMAS DE EMPREGO</b>	<b>31 935</b>	<b>13 867</b>	<b>13 653</b>	<b>214</b>	<b>45 802</b>	<b>6 590</b>	<b>38 241</b>	<b>4 005</b>	<b>1 433</b>
<b>Programas de Formação Emprego</b>	<b>10 725</b>	<b>2 078</b>	<b>1 882</b>	<b>196</b>	<b>12 803</b>	<b>1 315</b>	<b>11 488</b>	<b>944</b>	<b>161</b>
Bolsas Form. Iniciativa Trabalhador	303	82	77	5	385	43	342	25	12
Estágios Profissionais	9 568	1 842	1 656	186	11 410	1 205	10 205	857	132
Estágios para Luso Descendentes	24	2	1	1	26	0	26	0	0
Estágios Prof. na Administração Pública	428	0	0	0	428	1	427	0	0
Estágios Profissionais - PECSRL	16	1	1	0	17	2	15	1	1
Estágios Profissionais - INOV-JOVEM	386	151	147	4	537	64	473	61	16
<b>Criação de Emprego e Empresas</b>	<b>0</b>	<b>956</b>	<b>941</b>	<b>15</b>	<b>956</b>	<b>1</b>	<b>0</b>	<b>216</b>	<b>0</b>
PEOE - Investimento <sup>(1)</sup>	(a)	0	0	0	0	(a)	(a)	0	(a)
ILE - CPT	(a)	415	413	2	415	(a)	(a)	100	(a)
ILE - Majorações (*)	(a)	0	0	0	0	(a)	(a)	0	(a)
CPE - CPT	(a)	330	328	2	330	(a)	(a)	87	(a)
CPE - Majorações (*)	(a)	2	2	0	2	(a)	(a)	2	(a)
Apoios à Contratação	(a)	141	139	2	141	(a)	(a)	22	(a)
Apoios à Contratação - Majorações <sup>(1)</sup>	(a)	0	0	0	0	(a)	(a)	0	(a)
Apoio à Conversão de Contratos	(a)	41	33	8	41	(a)	(a)	2	(a)
Apoios à Contratação - PECSRL	(a)	0	0	0	0	(a)	(a)	0	(a)
Apoio à Integração - INOV-JOVEM	(a)	25	24	1	25	(a)	(a)	4	(a)
Prémio de Integração - PFITMAD	(a)	0	0	0	0	(a)	(a)	0	(a)
Prémio de Colocação	(a)	2	2	0	2	(a)	(a)	1	(a)
Promoção do Artesanato - Artesãos	0	1	1	0	1	1	0	0	(a)
PRODESCOOP - Criação de PT	(a)	1	1	0	1	(a)	(a)	0	(a)
<b>Mercado Social Emprego</b>	<b>21 090</b>	<b>10 833</b>	<b>10 830</b>	<b>3</b>	<b>31 923</b>	<b>5 261</b>	<b>26 646</b>	<b>2 845</b>	<b>1 269</b>
Empresas de Inserção - Prof.	2 482	307	305	2	2 789	295	2 494	109	91
Empresas de Inserção - Prémio Int.	(a)	16	15	1	16	(a)	(a)	0	(a)
POCs Carenciados	1 483	899	899	0	2 382	394	1 988	453	46
POCs Subsidiados	16 754	9 336	9 336	0	26 090	4 381	21 709	2 262	1 113
Despacho Conj. ME/MTS	52	269	269	0	321	7	314	21	2
Despacho Conj. SEEF/SET	68	1	1	0	69	1	68	0	0
Despacho Conj. MTS/MC	192	5	5	0	197	157	40	0	8
Desp. Conj. MAI/MTSS - Prev. Fogos Florest.	59	0	0	0	59	26	33	0	9
<b>Outras</b>	<b>120</b>	<b>0</b>	<b>0</b>	<b>0</b>	<b>120</b>	<b>13</b>	<b>107</b>	<b>0</b>	<b>3</b>
Incentivos Mob. Geog. - PEPS	(a)	0	0	0	0	(a)	(a)	0	(a)
Formação de Animadores	8	0	0	0	8	0	8	0	0
Em Família - PIBI	13	0	0	0	13	3	10	0	0
Em Família - PEPS	20	0	0	0	20	3	17	0	2
PIPS - FORIN	42	0	0	0	42	3	39	0	0
PIPS - Contrato Emp. Solidariedade	37	0	0	0	37	4	33	0	1
PIPS - PROIN	(a)	0	0	0	0	(a)	(a)	0	(a)
<b>FORMAÇÃO PROFISSIONAL</b>	<b>34 642</b>	<b>12 641</b>	-	-	<b>47 283</b>	<b>11 587</b>	<b>35 696</b>	<b>4 897</b>	<b>4 054</b>
Aprendizagem - Gestão Directa	7 189	299	-	-	7 488	504	6 984	112	63
Aprendizagem - Entidades Externas	5 378	81	-	-	5 459	254	5 205	1	6
Form. Qualif. c/ Vista à Int. Merc. Trab.	168	25	-	-	193	146	47	0	20
Cursos EF Jovens - 1º Emprego	5 677	307	-	-	5 984	1 063	4 921	109	250
Cursos de Especialização Tecnológica	171	9	-	-	180	41	139	0	1
Formação Contínua	1 427	7 494	-	-	8 921	4 236	4 685	2 879	1 611
Formação Contínua - Activos Qualificados	50	0	-	-	50	16	34	0	0
Portugal Acolhe	105	447	-	-	552	198	354	175	74
Cursos EF Adultos - Empregados	104	4	-	-	108	18	90	3	0
Form. Prof. para Desempregados	4 657	1 470	-	-	6 127	2 374	3 753	503	713
Cursos EF Adultos Desempregados	5 735	1 448	-	-	7 183	1 054	6 129	720	277
GESTIC - PIBI	49	0	0	0	49	39	10	0	23
Apoio Art. e Património Cult. - F Inicial - PEPS	155	0	0	0	155	42	113	0	30
FORDESQ - PEPS	1 295	103	103	0	1 398	748	650	0	585
Formação Desempregados Qualificados - GD	1 714	371	-	-	2 085	500	1 585	99	248
Cursos EF Jovens - Novo Emprego	181	36	-	-	217	51	166	15	29
Formação de Formadores	39	407	-	-	446	160	286	215	83
Form. Prof. para Grupos Desfavorecidos	228	18	-	-	246	91	155	0	18
Formação Especial	57	0	0	0	57	9	48	0	0
Cursos EFA para Grupos Desfavorecidos	263	122	-	-	385	43	342	66	23
Outras Actividades <sup>(1)</sup>	135	21	-	-	156	52	104	11	22
<b>REABILITAÇÃO PROFISSIONAL</b>	<b>6 917</b>	<b>267</b>	<b>178</b>	<b>89</b>	<b>7 184</b>	<b>176</b>	<b>6 930</b>	<b>94</b>	<b>59</b>
Avaliação e Orientação	371	124	113	11	495	125	370	55	55
Pré-Profissionalização	171	55	1	54	226	5	221	11	0
Form. Prof. - Acções em Cooperação	4 845	6	0	6	4 851	32	4 819	0	1
Readaptação ao Trabalho	66	0	0	0	66	1	65	0	0
Incentivos ao Emprego	(a)	28	26	2	28	(a)	(a)	9	(a)
Apoio Act. Independentes	(a)	1	1	0	1	(a)	(a)	1	(a)
Emprego Protegido - Centros	372	4	4	0	376	0	376	2	0
Emprego Protegido - Enclaves	162	0	0	0	162	0	162	0	0
Bolsas Teletrabalho e Centros Teleserviço	0	0	0	0	0	0	0	0	0
Apoio à Colocação e Acomp. Pós - Colocação	930	0	0	0	930	13	917	0	3
Ajudas Técnicas e Triciclos	(a)	49	33	16	49	(a)	(a)	16	(a)

<sup>(1)</sup> Número de abrangidos envolvidos em componentes de medidas (ex.: Majorações em ILE) que já estão contabilizados na medida principal.

Fonte: SIEF e SGFOR

(a) Estas medidas traduzem-se em apoios concedidos num determinado momento. Cada apoio concedido é registado como um início de actividade, para a qual não se pode determinar um fim, salvo em situações especiais (ver quadro XI).

(b) A desagregação por tipo de inscrição não está ainda disponível para as medidas de Formação Profissional.

<sup>(1)</sup> Por não ser possível, neste momento, estabelecer uma correspondência com alguma rubrica orçamental, não se pode somar para o total a execução desenvolvida pelo IEFP no âmbito de "Outras Actividades".

IEFP: Actividade Registada em Aplicações Informáticas

## Quadro IX - Caracterização dos Abrangidos por Medida, Género e Grupo Etário

	ABRANGIDOS	GÉNERO		GRUPO ETÁRIO					
		H	M	Até 20	20-24	25-34	35-44	45-49	50 +
<b>TOTAL</b>	<b>100 269</b>	<b>39 317</b>	<b>60 952</b>	<b>19 226</b>	<b>17 306</b>	<b>26 515</b>	<b>18 290</b>	<b>7 809</b>	<b>11 123</b>
<b>PROGRAMAS DE EMPREGO</b>	<b>45 802</b>	<b>13 724</b>	<b>32 078</b>	<b>1 138</b>	<b>8 481</b>	<b>14 388</b>	<b>9 388</b>	<b>4 659</b>	<b>7 748</b>
<b>Formação Emprego</b>	<b>12 803</b>	<b>4 587</b>	<b>8 216</b>	<b>816</b>	<b>6 084</b>	<b>5 753</b>	<b>111</b>	<b>19</b>	<b>20</b>
Bolsas Form. Iniciativa Trabalhador	385	192	193	6	79	185	77	19	19
Estágios Profissionais	11 410	4 017	7 393	810	5 674	4 896	29	0	1
Estágios para Luso Descendentes	26	5	21	0	4	22	0	0	0
Estágios Prof. na Administração Pública	428	92	336	0	95	333	0	0	0
Estágios Profissionais - PECSRL	17	6	11	0	12	5	0	0	0
Estágios Profissionais - INOV-JOVEM	537	275	262	0	220	312	5	0	0
<b>Criação de Emprego e Empresas</b>	<b>956</b>	<b>497</b>	<b>459</b>	<b>52</b>	<b>121</b>	<b>326</b>	<b>254</b>	<b>99</b>	<b>104</b>
PEOE - Investimento <sup>(1)</sup>	0	0	0	0	0	0	0	0	0
ILE - CPT	415	201	214	34	57	154	110	25	35
ILE - Majorações (*)	0	0	0	0	0	0	0	8 087	0
CPE - CPT	330	219	111	0	12	99	112	55	52
CPE - Majorações (*)	2	1	1	0	0	0	0	0	2
Apoios à Contratação	141	45	96	17	40	38	22	13	11
Apoios à Contratação - Majorações <sup>(1)</sup>	0	0	0	0	0	0	0	0	0
Apoio à Conversão de Contratos	41	23	18	1	8	13	9	5	5
Apoios à Contratação - PECSRL	0	0	0	0	0	0	0	0	0
Apoio à Integração - INOV-JOVEM	25	9	16	0	4	21	0	0	0
Prémio de Integração - PFITMAD	0	0	0	0	0	0	0	0	0
Prémio de Colocação	2	0	2	0	0	0	0	1	1
Promoção do Artesanato - Artesãos	1	0	1	0	0	0	1	0	0
PRODESCOOP - Criação de PT	1	0	1	0	0	1	0	0	0
<b>Mercado Social Emprego</b>	<b>31 923</b>	<b>8 612</b>	<b>23 311</b>	<b>265</b>	<b>2 240</b>	<b>8 244</b>	<b>9 012</b>	<b>4 538</b>	<b>7 624</b>
Empresas de Inserção - Prof.	2 789	640	2 149	89	291	799	891	331	388
Empresas de Inserção - Prémio Int.	16	2	14	0	3	4	5	2	2
POCs Carenciados	2 382	782	1 600	70	224	712	753	248	375
POCs Subsidiados	26 090	7 048	19 042	82	1 526	6 414	7 293	3 937	6 838
Despacho Conj. ME/MTS	321	29	292	16	117	169	14	3	2
Despacho Conj. SEEF/SET	69	13	56	4	27	34	3	1	0
Despacho Conj. MTS/MC	197	66	131	4	51	103	30	6	3
Desp. Conj. MAI/MTSS - Prev. Fogos Florest.	59	32	27	0	1	9	23	10	16
<b>Outros</b>	<b>120</b>	<b>28</b>	<b>92</b>	<b>5</b>	<b>36</b>	<b>65</b>	<b>11</b>	<b>3</b>	<b>0</b>
Incentivos Mob. Geog. - PEPS	0	0	0	0	0	0	0	0	0
Formação de Animadores	8	2	6	0	1	6	1	0	0
Em Família - PIBI	13	0	13	1	4	3	3	2	0
Em Família - PEPS	20	2	18	0	5	10	4	1	0
PIPS - FORIN	42	12	30	0	13	26	3	0	0
PIPS - Contrato Emp. Solidariedade	37	12	25	4	13	20	0	0	0
PIPS - PROIN	0	0	0	0	0	0	0	0	0
<b>FORMAÇÃO PROFISSIONAL</b>	<b>47 283</b>	<b>21 472</b>	<b>25 811</b>	<b>15 189</b>	<b>7 044</b>	<b>10 578</b>	<b>8 214</b>	<b>3 014</b>	<b>3 244</b>
Aprendizagem - Gestão Directa	7 488	4 321	3 167	5 578	1 840	66	1	0	3
Aprendizagem - Entidades Externas	5 459	3 123	2 336	4 136	1 254	67	1	0	1
Form. Qualif. c/ Vista à Int. Merc. Trab.	193	94	99	38	121	33	1	0	0
Cursos EF Jovens - 1º Emprego	5 984	3 644	2 340	5 086	822	74	1	1	0
Cursos de Especialização Tecnológica	180	161	19	56	95	21	8	0	0
Formação Contínua	8 921	4 875	4 046	68	639	2 758	2 753	1 208	1 495
Formação Contínua - Activos Qualificados	50	14	36	0	1	34	12	3	0
Portugal Acolhe	552	228	324	41	44	146	160	89	72
Cursos EF Adultos - Empregados	108	12	96	2	4	18	41	12	31
Form. Prof. para Desempregados	6 127	1 781	4 346	49	848	2 346	1 698	623	563
Cursos EF Adultos Desempregados	7 183	1 733	5 450	101	750	2 385	2 372	805	770
GESTIC - PIBI	49	11	38	0	25	24	0	0	0
Apoio Art. e Património Cult.- F Inicial - PEPS	155	38	117	1	11	38	55	30	20
FORDESQ - PEPS	1 398	373	1 025	0	137	850	292	59	60
Formação Desempregados Qualificados - GD	2 085	522	1 563	0	217	1 206	477	81	104
Cursos EF Jovens - Novo Emprego	217	81	136	9	150	57	0	1	0
Formação de Formadores	446	180	266	0	17	212	136	35	46
Form. Prof. para Grupos Desfavorecidos	246	108	138	4	13	91	79	27	32
Formação Especial	57	25	32	7	13	14	11	9	3
Cursos EFA para Grupos Desfavorecidos	385	148	237	13	43	138	116	31	44
Outras Actividades <sup>(1)</sup>	156	118	38	13	88	48	6	0	1
<b>REABILITAÇÃO PROFISSIONAL</b>	<b>7 184</b>	<b>4 121</b>	<b>3 063</b>	<b>2 899</b>	<b>1 781</b>	<b>1 549</b>	<b>688</b>	<b>136</b>	<b>131</b>
Avaliação e Orientação	495	286	209	216	89	97	69	11	13
Pré-Profissionalização	226	146	80	158	23	35	8	2	0
Form. Prof. - Acções em Cooperação	4 851	2 698	2 153	2 250	1 135	871	422	87	86
Readaptação ao Trabalho	66	40	26	1	6	26	20	6	7
Incentivos ao Emprego	28	16	12	6	9	8	4	1	0
Apoio Act. Independentes	1	1	0	0	0	1	0	0	0
Emprego Protegido - Centros	376	222	154	93	148	108	22	4	1
Emprego Protegido - Enclaves	162	106	56	20	54	60	24	3	1
Bolsas Teletrabalho e Centros Teleserviço	0	0	0	0	0	0	0	0	0
Apoio à Colocação e Acomp. Pós - Colocação	930	575	355	155	316	326	106	11	16
Ajudas Técnicas e Triciclos	49	31	18	0	1	17	13	11	7

<sup>(1)</sup> Número de abrangidos envolvidos em componentes de medidas (ex.: Majorações em ILE) que já estão contabilizados na medida principal.<sup>(1)</sup> Por não ser possível, neste momento, estabelecer uma correspondência com alguma rubrica orçamental, não se pode somar para o total a execução desenvolvida pelo IEFP no âmbito de "Outras Actividades".

## Quadro X - Caracterização dos Abrangidos por Medida, Habilitações Literárias e Situação Face ao Emprego à Entrada

	ABRANGIDOS	HABILITAÇÕES LITERÁRIAS						SITUAÇÃO FACE AO EMPREGO À ENTRADA				
		Até 4 anos	4 anos	6 anos	9 anos	12 anos	Mais de 12 anos	Empregado	Desempregado			Outros
									TOTAL	1º Emp	Novo Emp	
<b>TOTAL</b>	<b>100 269</b>	<b>2 955</b>	<b>16 581</b>	<b>25 567</b>	<b>28 882</b>	<b>10 230</b>	<b>16 054</b>	<b>9 987</b>	<b>84 359</b>	<b>29 820</b>	<b>54 539</b>	<b>5 923</b>
<b>PROGRAMAS DE EMPREGO</b>	<b>45 802</b>	<b>1 987</b>	<b>10 819</b>	<b>7 778</b>	<b>7 959</b>	<b>6 211</b>	<b>11 048</b>	<b>50</b>	<b>44 451</b>	<b>8 624</b>	<b>35 827</b>	<b>1 301</b>
<b>Formação Emprego</b>	<b>12 803</b>	<b>0</b>	<b>17</b>	<b>80</b>	<b>750</b>	<b>2 799</b>	<b>9 157</b>	<b>22</b>	<b>11 755</b>	<b>7 797</b>	<b>3 958</b>	<b>1 026</b>
Bolsas Form. Iniciativa Trabalhador	385	0	17	39	138	121	70	22	326	12	314	37
Estágios Profissionais	11 410	0	41	609	2 653	8 107	-	-	10 465	7 232	3 233	945
Estágios para Luso Descendentes	26	0	0	0	0	3	23	-	5	4	1	21
Estágios Prof. na Administração Pública	428	0	0	0	3	11	414	-	421	229	192	7
Estágios Profissionais - PECSRL	17	0	0	0	0	3	14	-	17	12	5	0
Estágios Profissionais - INOV-JOVEM	537	0	0	0	0	8	529	-	521	308	213	16
<b>Criação de Emprego e Empresas</b>	<b>956</b>	<b>4</b>	<b>114</b>	<b>196</b>	<b>277</b>	<b>204</b>	<b>161</b>	<b>28</b>	<b>915</b>	<b>135</b>	<b>780</b>	<b>13</b>
PEOE - Investimento <sup>(1)</sup>	0	0	0	0	0	0	0	0	0	0	0	0
ILE - CPT	415	1	34	75	136	92	77	12	402	74	328	1
ILE - Majorações (*)	0	0	0	0	29 530	0	0	0	0	0	0	463
CPE - CPT	330	1	56	85	78	64	46	-	328	-	328	2
CPE - Majorações (*)	2	0	1	0	0	0	1	-	2	-	2	0
Apoios à Contratação	141	1	14	22	54	40	10	12	128	43	85	1
Apoios à Contratação - Majorações <sup>(1)</sup>	0	0	0	0	0	0	0	0	0	0	0	0
Apoio à Conversão de Contratos	41	1	9	14	7	7	3	4	29	8	21	8
Apoios à Contratação - PECSRL	0	0	0	0	0	0	0	0	0	0	0	0
Apoio à Integração - INOV-JOVEM	25	0	0	0	0	1	24	0	24	10	14	1
Prémio de Integração - PFITMAD	0	0	0	0	0	0	0	-	0	0	0	0
Prémio de Colocação	2	0	1	0	0	0	1	0	2	0	2	0
Promoção do Artesanato - Artesãos	1	0	0	0	1	0	0	0	1	0	1	0
PRODESCOOP - Criação de PT	1	0	0	0	1	0	0	0	1	0	1	0
<b>Mercado Social Emprego</b>	<b>31 923</b>	<b>1 982</b>	<b>10 683</b>	<b>7 490</b>	<b>6 904</b>	<b>3 192</b>	<b>1 672</b>	<b>-</b>	<b>31 661</b>	<b>665</b>	<b>30 996</b>	<b>262</b>
Empresas de Inserção - Prof.	2 789	163	854	883	677	192	20	-	2 746	217	2 529	43
Empresas de Inserção - Prémio Int.	16	2	5	4	3	2	0	-	15	0	15	1
POCs Carenciados	2 382	314	862	647	418	115	26	-	2 368	220	2 148	14
POCs Subsidiados	26 090	1 498	8 923	5 933	5 778	2 682	1 276	-	25 888	0	25 888	202
Despacho Conj. ME/MTS	321	0	1	6	6	88	220	-	320	151	169	1
Despacho Conj. SEEF/SET	69	0	0	2	47	20	-	-	69	17	52	0
Despacho Conj. MTS/MC	197	0	2	3	16	66	110	-	196	55	141	1
Desp. Conj. MAI/MTSS - Prev. Fogos Florest.	59	5	36	14	4	0	0	-	59	5	54	0
<b>Outros</b>	<b>120</b>	<b>1</b>	<b>5</b>	<b>12</b>	<b>28</b>	<b>16</b>	<b>58</b>	<b>0</b>	<b>120</b>	<b>27</b>	<b>93</b>	<b>0</b>
Incentivos Mob. Geog. - PEPS	0	0	0	0	0	0	0	0	0	0	0	0
Formação de Animadores	8	0	0	0	0	0	8	0	8	3	5	0
Em Família - PIBI	13	1	1	2	4	3	2	-	13	2	11	0
Em Família - PEPS	20	0	3	2	1	8	6	-	20	3	17	0
PIPS - FORIN	42	0	0	0	0	0	42	-	42	13	29	0
PIPS - Contrato Emp. Solidariedade	37	0	1	8	23	5	0	-	37	6	31	0
PIPS - PROIN	0	0	0	0	0	0	0	-	0	0	0	0
<b>FORMAÇÃO PROFISSIONAL</b>	<b>47 283</b>	<b>29</b>	<b>4 149</b>	<b>15 226</b>	<b>19 214</b>	<b>3 722</b>	<b>4 943</b>	<b>9 878</b>	<b>37 065</b>	<b>19 742</b>	<b>17 323</b>	<b>340</b>
Aprendizagem - Gestão Directa	7 488	0	0	366	7 023	99	0	-	7 488	7 482	6	0
Aprendizagem - Entidades Externas	5 459	0	0	628	4 701	130	0	-	5 459	5 459	0	0
Form. Qualif. c/ Vista à Int. Merc. Trab.	193	0	1	62	94	36	-	-	193	193	0	0
Cursos EF Jovens - 1º Emprego	5 984	0	116	4 768	973	127	0	-	5 984	5 970	14	0
Cursos de Especialização Tecnológica	180	0	0	0	21	159	0	-	180	175	5	0
Formação Contínua	8 921	9	1 759	2 358	2 691	1 212	892	8 854	67	0	67	0
Formação Contínua - Activos Qualificados	50	0	0	1	0	0	49	50	0	0	0	0
Portugal Acolhe	552	11	8	14	203	228	88	421	131	0	131	0
Cursos EF Adultos - Empregados	108	0	41	67	0	0	0	108	0	0	0	0
Form. Prof. para Desempregados	6 127	1	447	1 097	3 000	1 546	36	-	6 127	0	6 127	0
Cursos EF Adultos Desempregados	7 183	1	1 463	5 447	270	2	0	0	7 183	96	7 087	0
GESTIC - PIBI	49	0	0	0	0	0	49	-	49	29	20	0
Apoio Art. Património Cult. - F Inicial- PEPS	155	1	54	50	43	7	0	-	154	2	152	1
FORDEQ - PEPS	1 398	-	-	-	-	7	1 391	-	1 396	203	1 193	2
Form. Desempregados Qualificados - GD	2 085	-	-	-	-	-	2 085	-	2 085	123	1 962	0
Cursos EF Jovens - Novo Emprego	217	0	0	57	131	29	0	-	217	0	217	0
Formação de Formadores	446	0	4	11	40	75	316	445	1	1	0	0
Form. Prof. para Grupos Desfavorecidos	246	1	88	110	42	4	1	0	84	0	84	162
Formação Especial	57	3	12	31	9	2	0	0	57	9	48	0
Cursos EFA para Grupos Desfavorecidos	385	2	157	220	5	1	0	0	210	0	210	175
Outras Actividades <sup>(1)</sup>	156	0	2	36	100	15	3	0	30	0	30	126
<b>REABILITAÇÃO PROFISSIONAL</b>	<b>7 184</b>	<b>939</b>	<b>1 613</b>	<b>2 563</b>	<b>1 709</b>	<b>297</b>	<b>63</b>	<b>59</b>	<b>2 843</b>	<b>1 454</b>	<b>1 389</b>	<b>4 282</b>
Avaliação e Orientação	495	25	108	178	152	15	17	0	223	59	164	272
Pré-Profissionalização	226	102	94	29	1	0	0	0	8	6	2	218
Form. Prof. - Acções em Cooperação	4 851	480	956	1 843	1 313	226	33	18	1 471	714	757	3 362
Readaptação ao Trabalho	66	11	12	19	15	7	2	0	54	8	46	12
Incentivos ao Emprego	28	1	7	8	9	3	0	1	25	16	9	2
Apoio Act. Independentes	1	0	0	0	1	0	0	0	1	0	1	0
Emprego Protegido - Centros	376	131	167	56	19	3	0	-	240	179	61	136
Emprego Protegido - Enclaves	162	46	37	39	31	9	0	-	147	90	57	15
Bolsas Teletrabalho e Centros Teleserviço	0	0	0	0	0	0	0	0	0	0	0	0
Apoio à Colocação e Acomp. Pós - Colocação	930	143	226	378	154	29	0	31	649	380	269	250
Ajudas Técnicas e Triciclos	49	0	6	13	14	5	11	9	25	2	23	15

<sup>(1)</sup> Número de abrangidos envolvidos em componentes de medidas (ex.: Majorações em ILE) que já estão contabilizados na medida principal.<sup>(2)</sup> Por não ser possível, neste momento, estabelecer uma correspondência com alguma rubrica orçamental, não se pode somar para o total a execução desenvolvida pelo IEFP no âmbito de "Outras Actividades".

IEFP: Actividade Registada em Aplicações Informáticas  
**Quadro XI - Caracterização dos Abrangidos por Medida e Motivo de Saídas**

	TOTAL SAÍDAS	MOTIVOS DE SAÍDA									
		Termo do Programa				Coloc. Entidade	Criação do próprio Emprego	Obtenção emprego através CTE	Coloc. em modalidades alternativas	Desistente	Outras razões
		Total	Sem Avaliação	Aprovados	Reprovados						
<b>TOTAL</b>	<b>18 308</b>	<b>15 575</b>	-	-	-	<b>445</b>	<b>768</b>	<b>171</b>	<b>33</b>	<b>487</b>	<b>829</b>
<b>PROGRAMAS DE EMPREGO</b>	<b>6 555</b>	<b>4 136</b>	-	-	-	<b>436</b>	<b>657</b>	<b>169</b>	<b>33</b>	<b>322</b>	<b>802</b>
<b>Formação Emprego</b>	<b>1 310</b>	<b>983</b>	-	-	-	<b>184</b>	<b>31</b>	<b>0</b>	<b>0</b>	<b>87</b>	<b>25</b>
Bolsas Form. Iniciativa Trabalhador	43	40	-	-	-	1	0	0	0	2	0
Estágios Profissionais	1 201	903	-	-	-	170	28	0	0	76	24
Estágios para Luso Descendentes	0	0	-	-	-	0	0	0	0	0	0
Estágios Prof. na Administração Pública	1	0	-	-	-	0	0	0	0	1	0
Estágios Profissionais - PECSRL	2	1	-	-	-	0	1	0	0	0	0
Estágios Profissionais - INOV-JOVEM	63	39	-	-	-	13	2	0	0	8	1
<b>Criação de Emprego e Empresas</b>	<b>4</b>	<b>1</b>	-	-	-	<b>0</b>	<b>0</b>	<b>0</b>	<b>0</b>	<b>1</b>	<b>2</b>
PEOE - Investimento <sup>(1)</sup>	0	(a)	-	-	-	0	0	0	0	0	0
ILE - CPT	3	(a)	-	-	-	0	0	0	0	1	2
ILE - Majorações (*)	0	(a)	-	-	-	0	0	0	0	0	0
CPE - CPT	0	(a)	-	-	-	0	0	0	0	0	0
CPE - Majorações (*)	0	(a)	-	-	-	0	0	0	0	0	0
Apoios à Contratação	0	(a)	-	-	-	0	0	0	0	0	0
Apoios à Contratação - Majorações <sup>(1)</sup>	0	(a)	-	-	-	0	0	0	0	0	0
Apoio à Conversão de Contratos	0	(a)	-	-	-	0	0	0	0	0	0
Apoios à Contratação - PECSRL	0	(a)	-	-	-	0	0	0	0	0	0
Apoio à Integração - INOV-JOVEM	0	(a)	-	-	-	0	0	0	0	0	0
Prémio de Integração - PFITMAD	0	(a)	-	-	-	0	0	0	0	0	0
Prémio de Colocação	0	(a)	-	-	-	0	0	0	0	0	0
Promoção do Artesanato - Artesãos	1	1	-	-	-	0	0	0	0	0	0
PRODESCOOP - Criação de PT	0	(a)	-	-	-	0	0	0	0	0	0
<b>Mercado Social Emprego</b>	<b>5 228</b>	<b>3 143</b>	-	-	-	<b>252</b>	<b>625</b>	<b>169</b>	<b>33</b>	<b>232</b>	<b>774</b>
Empresas de Inserção - Prof.	293	220	-	-	-	19	8	0	0	30	16
Empresas de Inserção - Prémio Int.	0	-	-	-	-	0	0	0	0	0	0
POCs Carenciados	379	312	-	-	-	6	11	3	1	17	29
POCs Subsidiados	4 365	2 434	-	-	-	226	603	166	31	177	728
Despacho Conj. ME/MTS	7	0	-	-	-	0	1	0	1	5	0
Despacho Conj. SEEF/SET	1	0	-	-	-	0	0	0	0	0	1
Despacho Conj. MTS/MC	157	152	-	-	-	1	1	0	0	3	0
Desp. Conj. MAI/MTSS - Prev. Fogos Florest.	26	25	-	-	-	0	1	0	0	0	0
<b>Outros</b>	<b>13</b>	<b>9</b>	-	-	-	<b>0</b>	<b>1</b>	<b>0</b>	<b>0</b>	<b>2</b>	<b>1</b>
Incentivos Mob. Geog. - PEPS	0	(a)	-	-	-	0	0	0	0	0	0
Formação de Animadores	0	0	-	-	-	0	0	0	0	0	0
Em Família - PIBI	3	3	-	-	-	0	0	0	0	0	0
Em Família - PEPS	3	3	-	-	-	0	0	0	0	0	0
PIPS - FORIN	3	2	-	-	-	0	1	0	0	0	0
PIPS - Contrato Emp. Solidariedade	4	1	-	-	-	0	0	0	0	2	1
PIPS - PROIN	0	(a)	-	-	-	0	0	0	0	0	0
<b>FORMAÇÃO PROFISSIONAL</b>	<b>11 579</b>	<b>11 289</b>	-	-	-	<b>8</b>	<b>110</b>	<b>2</b>	<b>0</b>	<b>152</b>	<b>18</b>
Aprendizagem - Gestão Directa	504	491	327	163	1	0	0	0	0	13	0
Aprendizagem - Entidades Externas	254	253	117	133	3	0	0	0	0	1	0
Form. Qualif. c/ Vista à Int. Merc. Trab.	146	146	12	134	0	0	0	0	0	0	0
Cursos EF Jovens - 1º Emprego	1 063	1 008	542	452	14	0	0	0	0	55	0
Cursos de Especialização Tecnológica	41	41	9	32	0	0	0	0	0	0	0
Formação Contínua	4 236	4 224	607	3 527	90	0	0	0	0	12	0
Formação Contínua - Activos Qualificados	16	16	2	14	0	0	0	0	0	0	0
Portugal Acolhe	198	198	14	169	15	0	0	0	0	0	0
Cursos EF Adultos - Empregados	18	18	4	12	2	0	0	0	0	0	0
Form. Prof. para Desempregados	2 374	2 357	446	1 881	30	0	0	0	0	17	0
Cursos EF Adultos Desempregados	1 054	1 034	431	575	28	0	0	0	0	20	0
GESTIC - PIBI	39	36	-	-	-	0	2	0	0	1	0
Apoio Art. Património Cult.- F Inicial- PEPS	41	35	-	-	-	6	0	0	0	0	0
FORDESQ - PEPS	741	590	-	-	-	2	108	2	0	21	18
Form. Desempregados Qualificados - GD	500	492	334	158	0	0	0	0	0	8	0
Cursos EF Jovens - Novo Emprego	51	50	21	29	0	0	0	0	0	1	0
Formação de Formadores	160	160	51	107	2	0	0	0	0	0	0
Form. Prof. para Grupos Desfavorecidos	91	91	20	71	0	0	0	0	0	0	0
Formação Especial	9	7	-	-	-	0	0	0	0	2	0
Cursos EFA para Grupos Desfavorecidos	43	42	30	11	1	0	0	0	0	1	0
Outras Actividades <sup>(1)</sup>	52	52	15	37	0	0	0	0	0	0	0
<b>REABILITAÇÃO PROFISSIONAL</b>	<b>174</b>	<b>150</b>	-	-	-	<b>1</b>	<b>1</b>	<b>0</b>	<b>0</b>	<b>13</b>	<b>9</b>
Avaliação e Orientação	125	124	-	-	-	0	0	0	0	0	1
Pré-Profissionalização	5	0	-	-	-	0	0	0	0	5	0
Form. Prof. - Acções em Cooperação	30	18	-	-	-	1	1	0	0	7	3
Readaptação ao Trabalho	1	1	-	-	-	0	0	0	0	0	0
Incentivos ao Emprego	0	(a)	-	-	-	0	0	0	0	0	0
Apoio Act. Independentes	0	(a)	-	-	-	0	0	0	0	0	0
Emprego Protegido - Centros	0	0	-	-	-	0	0	0	0	0	0
Emprego Protegido - Enclaves	0	0	-	-	-	0	0	0	0	0	0
Bolsas Teletrabalho e Centros Teleserviço	0	0	-	-	-	0	0	0	0	0	0
Apoio à Colocação e Acomp. Pós - Colocaçã	13	7	-	-	-	0	0	0	0	1	5
Ajudas Técnicas e Triciclos	0	(a)	-	-	-	0	0	0	0	0	0

(\*) Número de abrangidos envolvidos em componentes de medidas (ex.: Majorações em ILE) que já estão contabilizados na medida principal.

Fonte: SIEF e SGFOR

(a) Estas medidas traduzem-se em apoios concedidos num determinado momento, para o qual não se pode determinar um fim, salvo em situações especiais.

(1) Por não ser possível, neste momento, estabelecer uma correspondência com alguma rubrica orçamental, não se pode somar para o total a execução desenvolvida pelo IEFP no âmbito de "Outras Actividades".

Quadro XII - Caracterização dos Abrangidos em Situação de Desemprego à Entrada, por Medida, Segundo Tempo de Inscrição à Entrada e Idade

	Total de Desempregados à Entrada	IDADE: ATÉ 25 ANOS					IDADE: 25 ANOS OU MAIS				
		Total	Não Clas.	<= 6 meses	6-12 meses	>= 12 meses	Total	Não Clas.	<= 6 meses	6-12 meses	>= 12 meses
<b>TOTAL</b>	<b>84 359</b>	<b>31 473</b>	<b>60</b>	<b>25 148</b>	<b>2 097</b>	<b>4 168</b>	<b>52 886</b>	<b>217</b>	<b>23 124</b>	<b>8 440</b>	<b>21 105</b>
<b>PROGRAMAS DE EMPREGO</b>	<b>44 451</b>	<b>8 933</b>	<b>59</b>	<b>6 738</b>	<b>1 011</b>	<b>1 125</b>	<b>35 518</b>	<b>205</b>	<b>15 973</b>	<b>5 443</b>	<b>13 897</b>
<b>Formação Emprego</b>	<b>11 755</b>	<b>6 238</b>	<b>42</b>	<b>4 903</b>	<b>733</b>	<b>560</b>	<b>5 517</b>	<b>82</b>	<b>3 605</b>	<b>916</b>	<b>914</b>
Bolsas Form. Iniciativa Trabalhador	326	64	0	28	11	25	262	0	102	51	109
Estágios Profissionais	10 465	5 856	39	4 632	673	512	4 609	55	3 159	740	655
Estágios para Luso Descendentes	5	0	0	0	0	0	5	0	1	2	2
Estágios Prof. na Administração Pública	421	94	3	40	38	13	327	21	102	95	109
Estágios Profissionais - PECSRL	17	12	0	9	2	1	5	0	3	0	2
Estágios Profissionais - INOV-JOVEM	521	212	0	194	9	9	309	6	238	28	37
<b>Criação de Emprego e Empresas</b>	<b>915</b>	<b>161</b>	<b>0</b>	<b>121</b>	<b>11</b>	<b>29</b>	<b>754</b>	<b>1</b>	<b>322</b>	<b>164</b>	<b>267</b>
PEOE - Investimento <sup>(1)</sup>	0	0	0	0	0	0	0	0	0	0	0
ILE - CPT	402	88	0	70	8	10	314	0	111	79	124
ILE - Majorações (*)	0	0	0	0	0	0	0	0	0	0	0
CPE - CPT	328	12	0	9	2	1	316	1	173	67	75
CPE - Majorações (*)	2	0	0	0	0	0	2	0	1	0	1
Apoios à Contratação	128	53	0	40	1	12	75	0	26	5	44
Apoios à Contratação - Majorações <sup>(1)</sup>	0	0	0	0	0	0	0	0	0	0	0
Apoio à Conversão de Contratos	29	5	0	0	0	5	24	0	2	12	10
Apoios à Contratação - PECSRL	0	0	0	0	0	0	0	0	0	0	0
Apoio à Integração - INOV-JOVEM	24	3	0	2	0	1	21	0	9	1	11
Prémio de Integração - PFITMAD	0	0	0	0	0	0	0	0	0	0	0
Prémio de Colocação	2	0	0	0	0	0	2	0	0	0	2
Promoção do Artesanato - Artesãos	1	0	0	0	0	0	1	0	0	0	1
PRODESCOOP - Criação de PT	1	0	0	0	0	0	1	0	1	0	0
<b>Mercado Social Emprego</b>	<b>31 661</b>	<b>2 493</b>	<b>17</b>	<b>1 687</b>	<b>263</b>	<b>526</b>	<b>29 168</b>	<b>120</b>	<b>12 012</b>	<b>4 354</b>	<b>12 682</b>
Empresas de Inserção - Prof.	2 746	376	14	157	28	177	2 370	26	612	110	1 622
Empresas de Inserção - Prémio Int.	15	2	0	0	1	1	13	0	0	0	13
POCs Carenciados	2 368	292	1	207	31	53	2 076	25	1 099	269	683
POCs Subsidiados	25 888	1 604	1	1 165	180	258	24 284	65	10 091	3 928	10 200
Despacho Conj. ME/MTS	320	132	1	113	9	9	188	0	133	21	34
Despacho Conj. SEEF/SET	69	31	0	25	2	4	38	0	23	4	11
Despacho Conj. MTS/MC	196	55	0	19	12	24	141	0	30	10	101
Desp. Conj. MAI/MTSS - Prev. Fogos Florest.	59	1	0	1	0	0	58	4	24	12	18
<b>Outros</b>	<b>120</b>	<b>41</b>	<b>0</b>	<b>27</b>	<b>4</b>	<b>10</b>	<b>79</b>	<b>2</b>	<b>34</b>	<b>9</b>	<b>34</b>
Incentivos Mob. Geog. - PEPS	0	0	0	0	0	0	0	0	0	0	0
Formação de Animadores	8	1	0	1	0	0	7	0	1	2	4
Em Família - PIBI	13	5	0	2	1	2	8	1	4	1	2
Em Família - PEPS	20	5	0	3	0	2	15	1	8	0	6
PIPS - FORIN	42	13	0	10	3	0	29	0	11	6	12
PIPS - Contrato Emp. Solidariedade	37	17	0	11	0	6	20	0	10	0	10
PIPS - PROIN	0	0	0	0	0	0	0	0	0	0	0
<b>FORMAÇÃO PROFISSIONAL</b>	<b>37 065</b>	<b>21 396</b>	<b>0</b>	<b>17 930</b>	<b>958</b>	<b>2 508</b>	<b>15 669</b>	<b>6</b>	<b>6 706</b>	<b>2 852</b>	<b>6 105</b>
Aprendizagem - Gestão Directa	7 488	7 418	0	6 420	200	798	70	0	33	6	31
Aprendizagem - Entidades Externas	5 459	5 390	0	4 741	55	594	69	0	23	0	46
Form. Qualif. c/ Vista à Int. Merc. Trab.	193	159	0	118	24	17	34	0	15	7	12
Cursos EF Jovens - 1º Emprego	5 984	5 908	0	5 318	225	365	76	0	33	15	28
Cursos de Especialização Tecnológica	180	151	0	134	8	9	29	0	18	4	7
Formação Contínua	67	4	0	2	0	2	63	0	38	4	21
Formação Contínua - Activos Qualificados	0	0	0	0	0	0	0	0	0	0	0
Portugal Acolhe	131	12	0	12	0	0	119	0	97	8	14
Cursos EF Adultos - Empregados	0	0	0	0	0	0	0	0	0	0	0
Form. Prof. para Desempregados	6 127	897	0	388	194	315	5 230	0	1 960	997	2 273
Cursos EF Adultos Desempregados	7 183	851	0	400	163	288	6 332	0	2 470	1 201	2 661
GESTIC - PIBI	49	25	0	24	0	1	24	0	19	2	3
Apoio Art. e Património Cult. - F Inicial - PEP:	154	11	0	7	1	3	143	2	54	21	66
FORDESQ - PEPS	1 396	137	0	113	8	16	1 259	4	828	166	261
Formação Desempregados Qualificados	2 085	217	0	158	39	20	1 868	0	1 003	378	487
Cursos EF Jovens - Novo Emprego	217	159	0	76	30	53	58	0	26	7	25
Formação de Formadores	1	0	0	0	0	0	1	0	0	1	0
Form. Prof. para Grupos Desfavorecidos	84	6	0	2	0	4	78	0	27	1	50
Formação Especial	57	20	0	8	4	8	37	0	5	3	29
Cursos EFA para Grupos Desfavorecidos	210	31	0	9	7	15	179	0	57	31	91
Outras Actividades <sup>(1)</sup>	30	12	0	8	2	2	18	0	8	6	4
<b>REABILITAÇÃO PROFISSIONAL</b>	<b>2 843</b>	<b>1 144</b>	<b>1</b>	<b>480</b>	<b>128</b>	<b>535</b>	<b>1 699</b>	<b>6</b>	<b>445</b>	<b>145</b>	<b>1 103</b>
Avaliação e Orientação	223	67	0	36	9	22	156	0	83	23	50
Pré-Profissionalização	8	6	0	6	0	0	2	0	0	0	2
Form. Prof. - Acções em Cooperação	1 471	558	0	188	53	317	913	0	188	73	652
Readaptação ao Trabalho	54	5	0	2	0	3	49	0	7	8	34
Incentivos ao Emprego	25	14	0	9	2	3	11	0	6	1	4
Apoio Act. Independentes	1	0	0	0	0	0	1	0	1	0	0
Emprego Protegido - Centros	240	152	1	106	21	24	88	4	41	7	36
Emprego Protegido - Enclaves	147	60	0	35	4	21	87	2	33	4	48
Bolsas Teletrabalho e Centros Teleserviço	0	0	0	0	0	0	0	0	0	0	0
Apoio à Colocação e Acomp. Pós - Colocação	649	282	0	98	39	145	367	0	85	26	256
Ajudas Técnicas e Triciclos	25	0	0	0	0	0	25	0	1	3	21

<sup>(1)</sup> Número de abrangidos envolvidos em componentes de medidas (ex.: Majorações em ILE) que já estão contabilizados na medida principal.

Fonte: SIEF e SGFOR

<sup>(2)</sup> Por não ser possível, neste momento, estabelecer uma correspondência com alguma rubrica orçamental, não se pode somar para o total a execução desenvolvida pelo IEFP no âmbito de "Outras Actividades".

Centros de Gestão Participada (CGP): Actividade Registada em Aplicações Informáticas

## Quadro XIII - Caracterização dos Abrangidos por Medida e Movimento Estatístico

	ACUMULADO					NO MÊS	
	TRANSITARAM	INICIARAM	ABRANGIDOS	TERMINARAM	PERMANECEM	INICIARAM	TERMINARAM
<b>FORMAÇÃO PROFISSIONAL</b>	<b>7 420</b>	<b>17 537</b>	<b>24 957</b>	<b>11 766</b>	<b>13 191</b>	<b>6 394</b>	<b>5 263</b>
Aprendizagem	2 746	175	2 921	92	2 829	59	35
Form. Qualif. c/ Vista à Int. Merc. Trab.	792	110	902	323	579	61	66
Cursos EF Jovens - 1º Emprego	567	278	845	31	814	71	0
Cursos de Especialização Tecnológica	102	71	173	9	164	0	0
Formação Contínua	1 376	13 843	15 219	9 215	6 004	5 064	4 319
Portugal Acolhe	0	0	0	0	0	0	0
Cursos EF Adultos - Empregados	29	0	29	4	25	0	2
Form. Prof. para Desempregados	566	853	1 419	582	837	321	185
Cursos EF Adultos Desempregados	166	74	240	79	161	31	16
Cursos EF Jovens - Novo Emprego	5	35	40	0	40	12	0
Formação de Formadores	64	302	366	143	223	101	51
Form. Prof. para Grupos Desfavorecidos	149	0	149	56	93	0	23
Cursos EFA para Grupos Desfavorecidos	141	0	141	0	141	0	0
Outras Actividades	717	1 796	2 513	1 232	1 281	674	566
<sup>(3)</sup> Prestação de Serviços dos CGP ao IIEFP	97	0	97	37	60	0	0

<sup>(1)</sup> Actividade já considerada nos Centros de Gestão Directa do IIEFP.

Fonte: SGFOR e SEIP

## Quadro XIV - Caracterização dos Abrangidos por Medida, Género e Grupo Etário

	ABRANGIDOS	GÉNERO		GRUPO ETÁRIO						
		Homens	Mulheres	Não Cod.	Até 20	20-24	25-34	35-44	45-49	50 +
<b>FORMAÇÃO PROFISSIONAL</b>	<b>24 957</b>	<b>14 985</b>	<b>9 972</b>	<b>177</b>	<b>3 929</b>	<b>3 426</b>	<b>7 561</b>	<b>5 222</b>	<b>1 952</b>	<b>2 690</b>
Aprendizagem	2 921	2 339	582	0	2 457	427	36	1	0	0
Form. Qualif. c/ Vista à Int. Merc. Trab.	902	587	315	0	249	470	161	17	3	2
Cursos EF Jovens - 1º Emprego	845	583	262	0	578	188	40	18	14	7
Cursos de Especialização Tecnológica	173	130	43	0	26	105	33	9	0	0
Formação Contínua	15 219	8 906	6 313	57	252	1 670	5 711	3 930	1 527	2 072
Portugal Acolhe	0	0	0	0	0	0	0	0	0	0
Cursos EF Adultos - Empregados	29	21	8	0	0	5	13	10	1	0
Form. Prof. para Desempregados	1 419	647	772	0	62	193	523	378	124	139
Cursos EF Adultos Desempregados	240	46	194	0	10	26	80	79	21	24
Cursos EF Jovens - Novo Emprego	40	32	8	0	13	23	4	0	0	0
Formação de Formadores	366	164	202	0	2	24	170	102	29	39
Form. Prof. para Grupos Desfavorecidos	149	137	12	0	12	11	62	43	14	7
Cursos EFA para Grupos Desfavorecidos	141	118	23	0	2	40	55	38	4	2
Outras Actividades	2 513	1 275	1 238	120	266	244	673	597	215	398
<sup>(3)</sup> Prestação de Serviços dos CGP ao IIEFP	97	97	0	0	38	20	29	6	1	3

<sup>(1)</sup> Actividade já considerada nos Centros de Gestão Directa do IIEFP.

Fonte: SGFOR e SEIP

## Quadro XV - Caracterização dos Abrangidos por Medida, Habilitações Literárias e Situação Face ao Emprego à Entrada

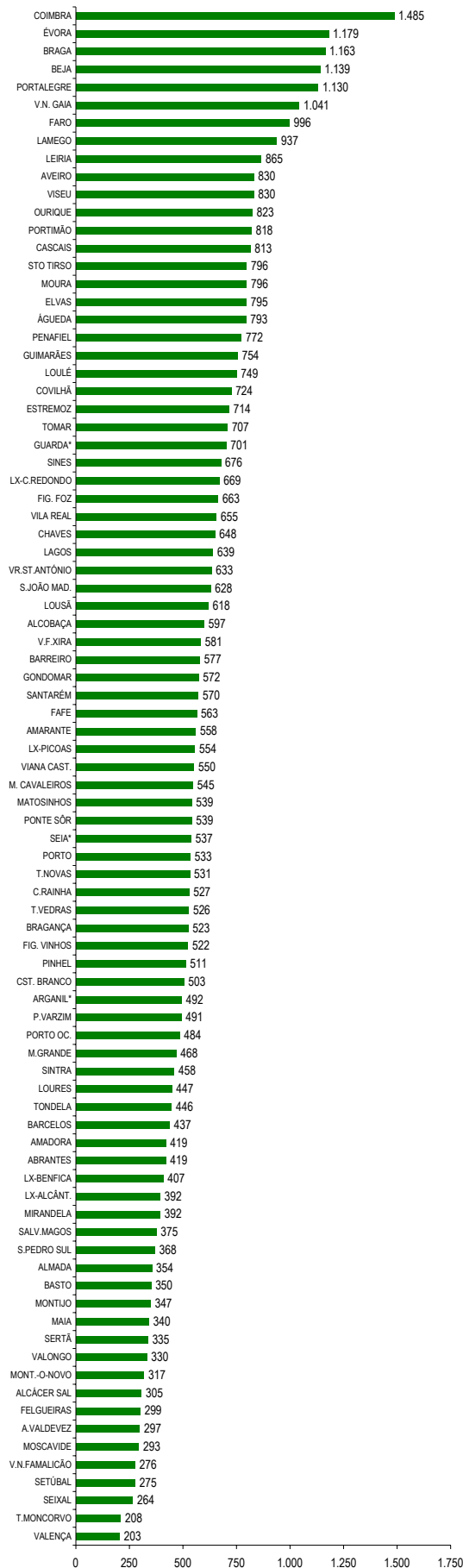
	Abrangidos	HABILITAÇÕES LITERÁRIAS						SITUAÇÃO FACE AO EMPREGO À ENTRADA				
		Até 4 anos	4 anos	6 anos	9 anos	12 anos	Mais de 12 anos	Empregado	Desempregado			Outros
									TOTAL	1º Emp	Novo Emp	
<b>FORMAÇÃO PROFISSIONAL</b>	<b>24 957</b>	<b>49</b>	<b>2 664</b>	<b>5 225</b>	<b>7 973</b>	<b>5 040</b>	<b>4 006</b>	<b>15 760</b>	<b>7 700</b>	<b>5 696</b>	<b>2 004</b>	<b>1 497</b>
Aprendizagem	2 921	0	0	575	2 127	219	0	-	2 921	2 921	0	0
Form. Qualif. c/ Vista à Int. Merc. Trab.	902	0	1	36	324	534	7	-	902	865	37	0
Cursos EF Jovens - 1º Emprego	845	0	71	441	308	23	2	-	826	766	60	19
Cursos de Especialização Tecnológica	173	0	0	0	8	162	3	-	173	158	15	0
Formação Contínua	15 219	13	1 876	2 758	3 816	3 470	3 286	14 197	245	18	227	777
Portugal Acolhe	0	0	0	0	0	0	0	0	0	0	0	0
Cursos EF Adultos - Empregados	29	0	1	27	1	0	0	-	29	0	29	0
Form. Prof. para Desempregados	1 419	0	147	295	563	277	137	-	1 419	298	1 121	0
Cursos EF Adultos Desempregados	240	0	33	178	28	1	0	0	240	0	240	0
Cursos EF Jovens - Novo Emprego	40	0	0	13	22	5	0	-	40	31	9	0
Formação de Formadores	366	0	5	8	59	72	222	334	32	11	21	0
Form. Prof. para Grupos Desfavorecidos	149	0	42	69	30	8	0	0	149	149	0	0
Cursos EFA para Grupos Desfavorecidos	141	1	51	87	2	0	0	0	141	141	0	0
Outras Actividades	2 513	35	437	738	685	269	349	1 229	583	338	245	701
<sup>(3)</sup> Prestação de Serviços dos CGP ao IIEFP	97	0	14	7	67	9	0	20	77	77	0	0

<sup>(1)</sup> Actividade já considerada nos Centros de Gestão Directa do IIEFP.

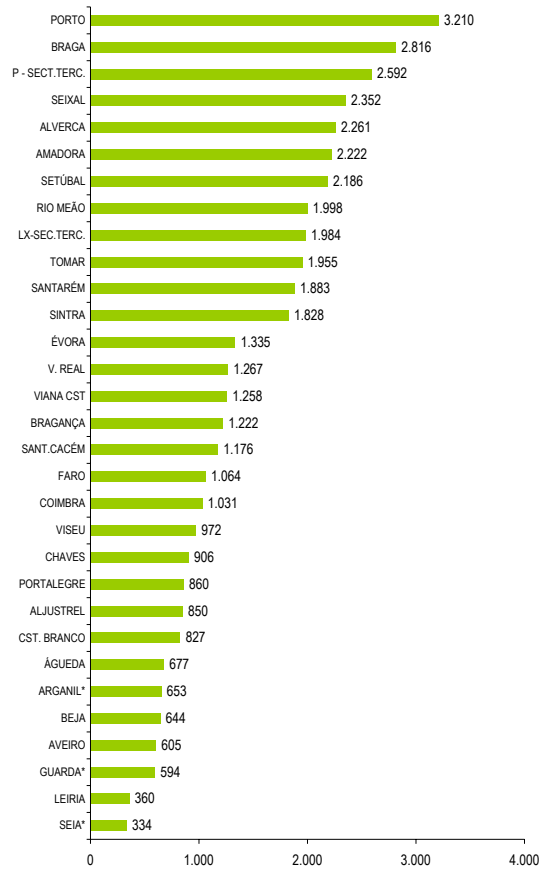
Fonte: SGFOR e SEIP

IEFP: Actividade Registada em Aplicações Informáticas  
 Representação gráfica: Ordenação por Número de Abrangidos

CENTROS DE EMPREGO

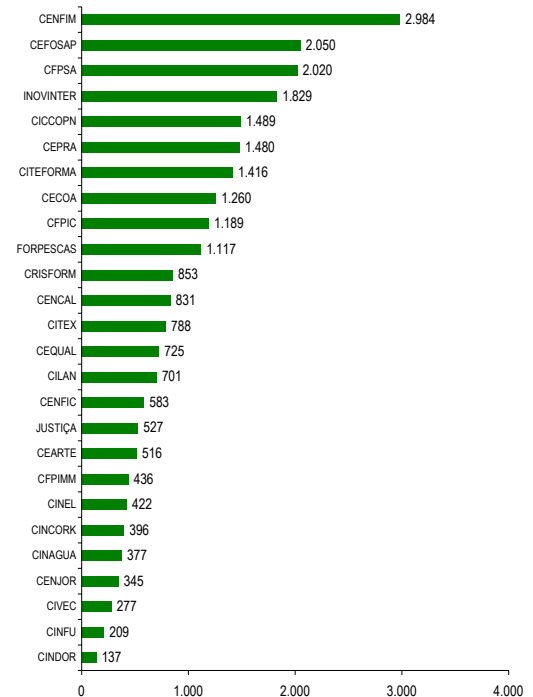


CENTROS DE FORMAÇÃO PROFISSIONAL DE GESTÃO DIRECTA

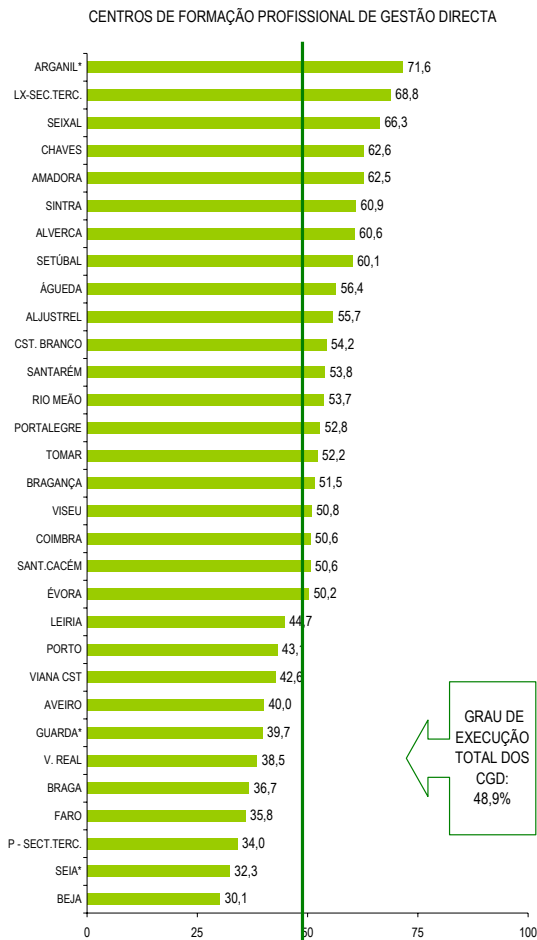
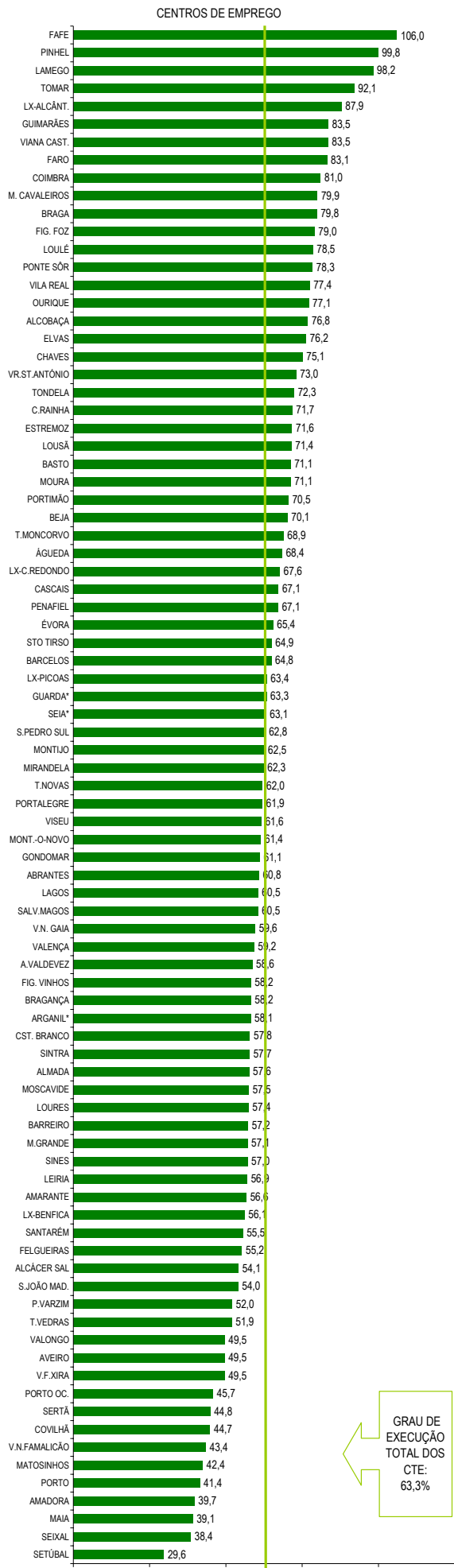


\* Para esta representação gráfica, considera-se a actividade desenvolvida pelos Centros Mistos que corresponde à dos centros em análise.

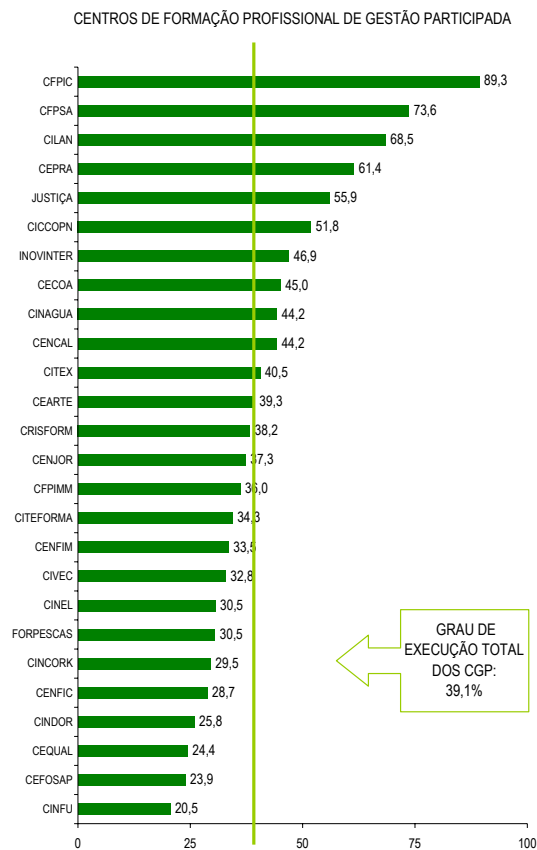
CENTROS DE FORMAÇÃO PROFISSIONAL DE GESTÃO PARTICIPADA



IEFP: Actividade Registrada em Aplicações Informáticas  
 Representação gráfica: Ordenação por Grau de Execução do Número de Abrangidos face às Metas



\* Para esta representação gráfica, considera-se a actividade desenvolvida pelos Centros Mistos que corresponde à dos centros em análise.



## IEFP + CGP: Actividade Registada em Aplicações Informáticas

## Quadro XVI - Execução por Medida e Centro

UNIDADES DE MEDIDA: a) Volume de Formação b) Meses c) Dias de Ocupação	IEFP								CGP		IEFP + CGP	
	CTE <sup>(2)</sup>		CFP <sup>(2)</sup>		OUTROS (SC, SCR, CRP, CACE)		TOTAL		Abrang	Unid. M	Abrang	Unid. M
	Abrang	Unid. M	Abrang	Unid. M	Abrang	Unid. M	Abrang	Unid. M				
<b>TOTAL</b>	<b>50 925</b>		<b>43 969</b>		<b>5 375</b>		<b>100 269</b>		<b>24 957</b>		<b>125 226</b>	
<b>PROGRAMAS DE EMPREGO</b>	<b>45 519</b>		<b>48</b>		<b>235</b>		<b>45 802</b>		-		<b>45 802</b>	
<b>Formação Emprego</b>	<b>12 520</b>		<b>48</b>		<b>235</b>		<b>12 803</b>		-		<b>12 803</b>	
a) Bolsas Form. Iniciativa Trabalhador	385	142 430	-	-	0	0	385	142 430	-	-	385	142 430
b) Estágios Profissionais	11 410	28 991	-	-	0	0	11 410	28 991	-	-	11 410	28 991
b) Estágios para Luso Descendentes	26	75	-	-	0	0	26	75	-	-	26	75
b) Estágios Prof. na Adm. Pública <sup>(3)</sup>	145	430	48	139	235	241	428	811	-	-	428	811
b) Estágios Profissionais - PECSRL	17	45	-	-	0	0	17	45	-	-	17	45
b) Estágios Profissionais - INOV-JOVEM	537	1 291	-	-	0	0	537	1 291	-	-	537	1 291
<b>Criação de Emprego e Empresas</b>	<b>956</b>		<b>-</b>		<b>0</b>		<b>956</b>		<b>-</b>		<b>956</b>	
PEOE - Investimento <sup>(1)</sup>	0	-	-	-	0	-	0	-	-	-	0	-
ILE - CPT	415	-	-	-	0	-	415	-	-	-	415	-
ILE - Majorações (*)	0	-	-	-	0	-	0	-	-	-	0	-
CPE - CPT	330	-	-	-	0	-	330	-	-	-	330	-
CPE - Majorações (*)	2	-	-	-	0	-	2	-	-	-	2	-
Apoios à Contratação	141	-	-	-	0	-	141	-	-	-	141	-
Apoios à Contratação - Majorações <sup>(1)</sup>	0	-	-	-	0	-	0	-	-	-	0	-
Apoio à Conversão de Contratos	41	-	-	-	0	-	41	-	-	-	41	-
Apoios à Contratação - PECSRL	0	-	-	-	0	-	0	-	-	-	0	-
Apoio à Integração - INOV-JOVEM	25	-	-	-	0	-	25	-	-	-	25	-
Prémio de Integração - PFITMAD	0	-	-	-	0	-	0	-	-	-	0	-
Prémio de Colocação	2	-	-	-	0	-	2	-	-	-	2	-
Promoção do Artesanato - Artesãos	1	-	-	-	0	-	1	-	-	-	1	-
PRODESCOOP - Criação de PT	1	-	-	-	0	-	1	-	-	-	1	-
<b>Mercado Social Emprego</b>	<b>31 923</b>		<b>-</b>		<b>0</b>		<b>31 923</b>		<b>-</b>		<b>31 923</b>	
b) Empresas de Inserção - Prof.	2 789	7 432	-	-	0	0	2 789	7 432	-	-	2 789	7 432
Empresas de Inserção - Prémio Int.	16	-	-	-	0	-	16	-	-	-	16	-
c) POCs Carenciados	2 382	156 767	-	-	0	0	2 382	156 767	-	-	2 382	156 767
c) POCs Subsidiados	26 090	1 808 985	-	-	0	0	26 090	1 808 985	-	-	26 090	1 808 985
c) Despacho Conj. ME/MTS	321	22 464	-	-	0	0	321	22 464	-	-	321	22 464
c) Despacho Conj. SEEF/SET	69	6 090	-	-	0	0	69	6 090	-	-	69	6 090
c) Despacho Conj. MTS/MC	197	8 813	-	-	0	0	197	8 813	-	-	197	8 813
c) Desp. Conj. MAI/MTSS - Prev. Fogos Fl.	59	4 261	-	-	0	0	59	4 261	-	-	59	4 261
<b>Outros</b>	<b>120</b>		<b>-</b>		<b>0</b>		<b>120</b>		<b>-</b>		<b>120</b>	
Incentivos Mob. Geog. - PEPS	0	-	-	-	0	-	0	-	-	-	0	-
a) Formação de Animadores	8	3 560	-	-	0	0	8	3 560	-	-	8	3 560
b) Em Família - PIBI	13	31	-	-	0	-	13	31	-	-	13	31
b) Em Família - PEPS	20	55	-	-	0	-	20	55	-	-	20	55
a) PIPS - FORIN	42	17 825	-	-	0	-	42	17 825	-	-	42	17 825
b) PIPS - Contrato Emp. Solidariedade	37	105	-	-	0	-	37	105	-	-	37	105
PIPS - PROIN	0	-	-	-	0	-	0	-	-	-	0	-
<b>FORMAÇÃO PROFISSIONAL</b>	<b>2 906</b>	<b>886 855</b>	<b>43 921</b>	<b>9 033 219</b>	<b>456</b>	<b>144 360</b>	<b>47 283</b>	<b>10 064 434</b>	<b>24 957</b>	<b>2 651 118</b>	<b>72 240</b>	<b>12 715 552</b>
a) Aprendizagem - Gestão Directa	774	208 758	6 703	2 081 885	11	4 011	7 488	2 294 654	2 921	1 090 504	10 409	3 385 158
a) Aprendizagem - Entidades Externas	31	7 629	5 428	1 493 390	0	0	5 459	1 501 019	-	-	5 459	1 501 019
a) Form. Qualif. c/ Vista à Int. Merc. Trab.	0	0	193	32 688	0	0	193	32 688	902	250 422	1 095	283 110
a) Cursos EF Jovens - 1º Emprego	80	21 691	5 763	1 401 905	141	44 945	5 984	1 468 541	845	221 675	6 829	1 690 216
a) Cursos de Especialização Tecnológica	0	0	180	43 305	0	0	180	43 305	173	29 572	353	72 877
a) Formação Contínua	83	3 654	8 838	237 182	0	0	8 921	240 836	15 219	549 999	24 140	790 835
a) Form. Contínua - Activos Qualificados	0	0	50	5 403	0	0	50	5 403	-	-	50	5 403
a) Portugal Acolhe	35	840	517	13 986	0	0	552	14 826	0	0	552	14 826
a) Cursos EF Adultos Empregados	0	0	97	11 204	11	2 496	108	13 700	29	4 749	137	18 449
a) Form. Prof. para Desempregados	74	3 791	6 013	1 303 781	40	13 342	6 127	1 320 914	1 419	222 594	7 546	1 543 508
a) Cursos EF Adultos Desempregados	170	25 602	6 883	1 681 466	130	39 563	7 183	1 746 631	240	59 915	7 423	1 806 546
a) GESTIC - PIBI	49	14 580	0	0	0	0	49	14 580	-	-	49	14 580
a) Apoio Art. Pat. Cult. - F Inicial - PEPS	155	63 925	0	0	0	0	155	63 925	-	-	155	63 925
a) FORDESQ - PEPS	1 398	514 550	0	0	0	0	1 398	514 550	-	-	1 398	514 550
a) Form. Desemp. Qualificados - GD	0	0	1 975	522 006	110	38 205	2 085	560 211	0	0	2 085	560 211
a) Cursos EF Jovens - Novo Emprego	0	0	204	58 775	13	1 798	217	60 573	40	6 901	257	67 474
a) Formação de Formadores	0	0	446	10 756	0	0	446	10 756	366	18 773	812	29 529
a) Form. Prof. P. Grupos Desfavorecidos	0	0	246	55 690	0	0	246	55 690	149	20 863	395	76 553
a) Formação Especial	57	21 835	0	0	0	0	57	21 835	-	-	57	21 835
a) Cursos EFA p. Grupos Desfavorecidos	0	0	385	79 797	0	0	385	79 797	141	23 721	526	103 518
a) Outras Actividades <sup>(1)</sup>	0	0	156	33 806	0	0	156	33 806	2 513	151 430	2 513	151 430
<b>REABILITAÇÃO PROFISSIONAL</b>	<b>2 500</b>		<b>-</b>		<b>4 684</b>		<b>7 184</b>		<b>-</b>		<b>7 184</b>	
a) Avaliação e Orientação	83	36 935	-	-	412	127 715	495	164 650	-	-	495	164 650
a) Pré-Profissionalização	202	84 270	-	-	24	10 680	226	94 950	-	-	226	94 950
a) Form. Prof. - Acções em Cooperação	1 403	621 310	-	-	3 448	1 528 080	4 851	2 149 390	-	-	4 851	2 149 390
a) Readaptação ao Trabalho	0	0	-	-	66	29 075	66	29 075	-	-	66	29 075
Incentivos ao Emprego	28	-	-	-	0	-	28	-	-	-	28	-
Apoio Act. Independentes	1	-	-	-	0	-	1	-	-	-	1	-
c) Emprego Protegido - Centros	376	33 290	-	-	0	0	376	33 290	-	-	376	33 290
c) Emprego Protegido - Enclaves	162	14 418	-	-	0	0	162	14 418	-	-	162	14 418
c) Bolsas Teletrabalho e Centros Teleserv.	0	0	-	-	0	0	0	0	-	-	0	0
c) Apoio Colocação e Acomp. Pós-Coloc	204	17 966	-	-	726	64 200	930	82 166	-	-	930	82 166
Ajudas Técnicas e Triciclos	41	-	-	-	8	-	49	-	-	-	49	-

<sup>(1)</sup> Número de abrangidos envolvidos em componentes de medidas (ex.: Majorações em ILE) que já estão contabilizados na medida principal.

Fonte: SIEF e SGFOR

<sup>(2)</sup> Por não ser possível, neste momento, estabelecer uma correspondência com alguma rubrica orçamental, não se pode somar para o total a execução desenvolvida pelo IEFP no âmbito de "Outras Actividades".<sup>(3)</sup> Inclui a correspondente actividade desenvolvida pelos Centros Mistos.<sup>(4)</sup> A actividade é registada quer pelos unidades regionais e locais, quer pelos Serviços Centrais.

IEFP: Actividade Registada em Aplicações Informáticas  
**Quadro XVII - Execução por Medida, segundo Delegação Regional e Centro**

UNIDADES DE MEDIDA: a) Volume de Formação b) Meses c) Dias de Ocupação	DELEGAÇÃO REGIONAL DO NORTE															
	TOTAL		SERVIÇOS COORDENAÇÃO REGIONAL		CTE AMARANTE		CTE A.VALDEVEZ		CTE BARCELOS		CTE BASTO		CTE BRAGA		CTE BRAGANÇA	
	Abrang.	Unid. M	Abrang.	Unid. M	Abrang.	Unid. M	Abrang.	Unid. M	Abrang.	Unid. M	Abrang.	Unid. M	Abrang.	Unid. M	Abrang.	Unid. M
<b>TOTAL</b>	<b>31 174</b>		<b>0</b>		<b>558</b>		<b>297</b>		<b>437</b>		<b>350</b>		<b>1 163</b>		<b>523</b>	
<b>PROGRAMAS DE EMPREGO</b>	<b>13 540</b>		<b>0</b>		<b>416</b>		<b>268</b>		<b>355</b>		<b>318</b>		<b>1 025</b>		<b>508</b>	
<b>Formação Emprego</b>	<b>4 295</b>		<b>0</b>		<b>156</b>		<b>76</b>		<b>152</b>		<b>86</b>		<b>434</b>		<b>136</b>	
a) Bolsas Form. Iniciativa Trabalhador	168	58 360	0	0	13	4 270	0	0	9	3 045	3	1 055	8	2 925	0	0
b) Estágios Profissionais	3 859	10 006	0	0	140	381	73	195	134	339	81	226	412	1 051	133	342
b) Estágios para Luso Descendentes	3	9	0	0	0	0	0	0	1	3	0	0	0	0	0	0
b) Estágios Prof. na Administração Pública	85	252	0	0	3	9	1	3	3	9	2	6	4	12	2	6
b) Estágios Profissionais - PECSRL	9	27	0	0	0	0	0	0	0	0	0	0	0	0	1	3
b) Estágios Profissionais - INOV-JOVEM	171	435	0	0	0	0	2	6	5	15	0	0	10	19	0	0
<b>Criação de Emprego e Empresas</b>	<b>363</b>		<b>0</b>		<b>2</b>		<b>7</b>		<b>3</b>		<b>4</b>		<b>16</b>		<b>8</b>	
PEOE - Investimento <sup>(1)</sup>	0	-	0	-	0	-	0	-	0	-	0	-	0	-	0	-
ILE - CPT	167	-	0	-	2	-	6	-	2	-	2	-	13	-	6	-
ILE - Majorações (*)	0	-	0	-	0	-	0	-	0	-	0	-	0	-	0	-
CPE - CPT	129	-	0	-	0	-	0	-	0	-	2	-	1	-	0	-
CPE - Majorações (*)	1	-	0	-	0	-	0	-	0	-	0	-	0	-	0	-
Apoios à Contratação	35	-	0	-	0	-	0	-	0	-	0	-	0	-	2	-
Apoios à Contratação - Majorações <sup>(1)</sup>	0	-	0	-	0	-	0	-	0	-	0	-	0	-	0	-
Apoio à Conversão de Contratos	22	-	0	-	0	-	1	-	0	-	0	-	2	-	0	-
Apoios à Contratação - PECSRL	0	-	0	-	0	-	0	-	0	-	0	-	0	-	0	-
Apoio à Integração - INOV-JOVEM	8	-	0	-	0	-	0	-	1	-	0	-	0	-	0	-
Prémio de Integração - PFITMAD	0	-	0	-	0	-	0	-	0	-	0	-	0	-	0	-
Prémio de Colocação	1	-	0	-	0	-	0	-	0	-	0	-	0	-	0	-
Promoção do Artesanato - Artesãos	1	-	0	-	0	-	0	-	0	-	0	-	0	-	0	-
PRODESCOOP - Criação de PT	0	-	0	-	0	-	0	-	0	-	0	-	0	-	0	-
<b>Mercado Social Emprego</b>	<b>8 866</b>		<b>0</b>		<b>258</b>		<b>185</b>		<b>198</b>		<b>228</b>		<b>575</b>		<b>364</b>	
b) Empresas de Inserção - Prof.	762	2 055	0	0	11	33	11	33	47	129	6	18	39	105	19	48
Empresas de Inserção - Prémio Int.	0	-	0	-	0	-	0	-	0	-	0	-	0	-	0	-
c) POCs Carenciados	644	50 199	0	0	78	5 653	1	89	5	375	41	3 029	19	1 342	7	623
c) POCs Subsidiados	7 402	520 628	0	0	168	11 541	168	9 105	146	9 779	181	11 712	489	33 775	338	25 093
c) Despacho Conj. ME/MTS	0	0	0	0	0	0	0	0	0	0	0	0	0	0	0	0
c) Despacho Conj. SEEF/SET	0	0	0	0	0	0	0	0	0	0	0	0	0	0	0	0
c) Despacho Conj. MTS/MC	3	267	0	0	1	89	0	0	0	0	0	0	0	0	0	0
c) Desp. Conj. MAI/MTSS - Prev. Fogos FI.	55	4 141	0	0	0	0	5	290	0	0	0	0	28	2 374	0	0
<b>Outros</b>	<b>16</b>		<b>0</b>		<b>0</b>		<b>0</b>		<b>2</b>		<b>5</b>		<b>0</b>		<b>0</b>	
Incentivos Mob. Geog. - PEPS	0	-	0	-	0	-	0	-	0	-	0	-	0	-	0	-
a) Formação de Animadores	8	3 560	0	0	0	0	0	0	0	0	0	0	0	0	0	0
b) Em Família - PIBI	-	-	-	-	-	-	-	-	-	-	-	-	-	-	-	-
b) Em Família - PEPS	8	23	0	0	0	0	0	0	2	5	0	0	0	0	0	0
a) PIPS - FORIN	-	-	-	-	-	-	-	-	-	-	-	-	-	-	-	-
b) PIPS - Contrato Emp. Solidariedade	-	-	-	-	-	-	-	-	-	-	-	-	-	-	-	-
PIPS - PROIN	-	-	-	-	-	-	-	-	-	-	-	-	-	-	-	-
<b>FORMAÇÃO PROFISSIONAL</b>	<b>16 018</b>	<b>3 408 180</b>	<b>0</b>	<b>0</b>	<b>45</b>	<b>16 665</b>	<b>29</b>	<b>12 905</b>	<b>0</b>	<b>0</b>	<b>32</b>	<b>11 880</b>	<b>3</b>	<b>1 335</b>	<b>15</b>	<b>5 505</b>
a) Aprendizagem - Gestão Directa	2 491	785 526	0	0	0	0	0	0	0	0	0	0	0	0	0	0
a) Aprendizagem - Entidades Externas	3 100	824 834	0	0	0	0	0	0	0	0	0	0	0	0	0	0
a) Form. Qualif. c/ Vista à Int. Merc. Trab.	31	1 922	-	-	-	-	-	-	-	-	-	-	-	-	-	-
a) Cursos EF Jovens - 1º Emprego	1 660	420 844	-	-	-	-	-	-	-	-	-	-	-	-	-	-
a) Cursos de Especialização Tecnológica	15	3 111	-	-	-	-	-	-	-	-	-	-	-	-	-	-
a) Formação Contínua	2 832	71 806	-	-	-	-	-	-	-	-	-	-	-	-	-	-
a) Form. Contínua - Activos Qualificados	0	0	-	-	-	-	-	-	-	-	-	-	-	-	-	-
a) Portugal Acolhe	13	468	-	-	-	-	-	-	-	-	-	-	-	-	-	-
a) Cursos EF Adultos Empregados	23	3 593	-	-	-	-	-	-	-	-	-	-	-	-	-	-
a) Form. Prof. para Desempregados	2 363	377 120	-	-	-	-	-	-	-	-	-	-	-	-	-	-
a) Cursos EF Adultos Desempregados	2 161	537 514	-	-	-	-	-	-	-	-	-	-	-	-	-	-
a) GESTIC - PIBI	0	-	-	-	-	-	-	-	-	-	-	-	-	-	-	-
a) Apoio Art. Pat. Cult. - F Inicial- PEPS	122	51 930	0	0	15	6 675	13	5 785	0	0	32	11 880	3	1 335	0	0
a) FORDESQ - PEPS	413	156 040	0	0	30	9 990	16	7 120	0	0	0	0	0	0	15	5 505
a) Form. Desemp. Qualificados - GD	271	66 966	-	-	-	-	-	-	-	-	-	-	-	-	-	-
a) Cursos EF Jovens - Novo Emprego	52	17 603	-	-	-	-	-	-	-	-	-	-	-	-	-	-
a) Formação de Formadores	148	3 179	-	-	-	-	-	-	-	-	-	-	-	-	-	-
a) Form. Prof. P. Grupos Desfavorecidos	113	27 791	-	-	-	-	-	-	-	-	-	-	-	-	-	-
a) Formação Especial	57	21 835	0	0	0	0	0	0	0	0	0	0	0	0	0	0
a) Cursos EFA p. Grupos Desfavorecidos	153	36 098	-	-	-	-	-	-	-	-	-	-	-	-	-	-
a) Outras Actividades <sup>(1)</sup>	90	21 200	-	-	-	-	-	-	-	-	-	-	-	-	-	-
<b>REABILITAÇÃO PROFISSIONAL</b>	<b>1 616</b>		<b>0</b>		<b>97</b>		<b>0</b>		<b>82</b>		<b>0</b>		<b>135</b>		<b>0</b>	
a) Avaliação e Orientação	81	36 045	0	0	0	0	0	0	15	6 675	0	0	0	0	0	0
a) Pré-Profissionalização	133	53 565	0	0	0	0	0	0	0	0	0	0	35	15 575	0	0
a) Form. Prof. - Acções em Cooperação	1 055	467 725	0	0	97	43 145	0	0	41	18 245	0	0	42	18 690	0	0
a) Readaptação ao Trabalho	0	0	0	0	0	0	0	0	0	0	0	0	0	0	0	0
Incentivos ao Emprego	8	-	0	-	0	-	0	-	2	-	0	-	0	-	0	-
Apoio Act. Independentes	0	-	0	-	0	-	0	-	0	-	0	-	0	-	0	-
c) Emprego Protegido - Centros	131	11 659	0	0	0	0	0	0	0	0	0	0	55	4 895	0	0
c) Emprego Protegido - Enclaves	16	1 424	0	0	0	0	0	0	0	0	0	0	0	0	0	0
c) Bolsas Teletrabalho e Centros Teleserv.	0	0	0	0	0	0	0	0	0	0	0	0	0	0	0	0
c) Apoio Colocação e Acomp. Pós-Coloc	166	14 671	0	0	0	0	0	0	24	2 033	0	0	0	0	0	0
Ajudas Técnicas e Tricilos	26	-	0	-	0	-	0	-	0	-	0	-	3	-	0	-

(<sup>1</sup>) Número de abrangidos envolvidos em componentes de medidas (ex.: Majorações em ILE) que já estão contabilizados na medida principal.

<sup>(1)</sup> Por não ser possível, neste momento, estabelecer uma correspondência com alguma rubrica orçamental, não se pode somar para o total a execução desenvolvida pelo IEF no âmbito de "Outras Actividades".

Fonte: SIEF e SGFOR

## Quadro XVII - Execução por Medida, segundo Delegação Regional e Centro (continuação)

UNIDADES DE MEDIDA: a) Volume de Formação b) Meses c) Dias de Ocupação	DELEGAÇÃO REGIONAL DO NORTE (Continuação)															
	CTE CHAVES		CTE FAFE		CTE FELGUEIRAS		CTE GONDOMAR		CTE GUIMARÃES		CTE LAMEGO		CTE M. CAVALEIROS		CTE MAIA	
	Abrang.	Unid.M	Abrang.	Unid.M	Abrang.	Unid.M	Abrang.	Unid.M	Abrang.	Unid.M	Abrang.	Unid.M	Abrang.	Unid.M	Abrang.	Unid.M
<b>TOTAL</b>	<b>648</b>		<b>563</b>		<b>299</b>		<b>572</b>		<b>754</b>		<b>937</b>		<b>545</b>		<b>340</b>	
<b>PROGRAMAS DE EMPREGO</b>	<b>638</b>		<b>321</b>		<b>299</b>		<b>525</b>		<b>575</b>		<b>867</b>		<b>409</b>		<b>340</b>	
<b>Formação Emprego</b>	<b>146</b>		<b>111</b>		<b>87</b>		<b>79</b>		<b>217</b>		<b>202</b>		<b>69</b>		<b>153</b>	
a) Bolsas Form. Iniciativa Trabalhador	0	0	7	3 115	5	2 225	2	890	44	16 700	6	2 495	0	0	5	1 420
b) Estágios Profissionais	143	342	98	233	79	219	71	175	157	446	191	534	68	181	120	298
b) Estágios para Luso Descendentes	0	0	0	0	0	0	0	0	0	0	0	0	0	0	0	0
b) Estágios Prof. na Administração Pública	2	6	2	6	3	9	1	3	4	12	2	6	1	3	3	9
b) Estágios Profissionais - PECSRL	1	3	0	0	0	0	0	0	5	15	1	3	0	0	0	0
b) Estágios Profissionais - INOV-JOVEM	0	0	4	12	0	0	5	15	7	19	2	4	0	0	25	64
<b>Criação de Emprego e Empresas</b>	<b>7</b>		<b>1</b>		<b>11</b>		<b>9</b>		<b>21</b>		<b>2</b>		<b>4</b>		<b>12</b>	
PEOE - Investimento <sup>(1)</sup>	0	-	0	-	0	-	0	-	0	-	0	-	0	-	0	-
ILE - CPT	5	-	1	-	11	-	8	-	11	-	2	-	4	-	3	-
ILE - Majorações (*)	0	-	0	-	0	-	0	-	0	-	0	-	0	-	0	-
CPE - CPT	1	-	0	-	0	-	1	-	10	-	0	-	0	-	1	-
CPE - Majorações (*)	0	-	0	-	0	-	0	-	0	-	0	-	0	-	0	-
Apoios à Contratação	0	-	0	-	0	-	0	-	0	-	0	-	0	-	0	-
Apoios à Contratação - Majorações <sup>(1)</sup>	0	-	0	-	0	-	0	-	0	-	0	-	0	-	0	-
Apoio à Conversão de Contratos	1	-	0	-	0	-	0	-	0	-	0	-	0	-	7	-
Apoios à Contratação - PECSRL	0	-	0	-	0	-	0	-	0	-	0	-	0	-	0	-
Apoio à Integração - INOV-JOVEM	0	-	0	-	0	-	0	-	0	-	0	-	0	-	1	-
Prémio de Integração - PFITMAD	0	-	0	-	0	-	0	-	0	-	0	-	0	-	0	-
Prémio de Colocação	0	-	0	-	0	-	0	-	0	-	0	-	0	-	0	-
Promoção do Artesanato - Artesãos	0	-	0	-	0	-	0	-	0	-	0	-	0	-	0	-
PRODESCOOP - Criação de PT	0	-	0	-	0	-	0	-	0	-	0	-	0	-	0	-
<b>Mercado Social Emprego</b>	<b>482</b>		<b>209</b>		<b>201</b>		<b>431</b>		<b>337</b>		<b>660</b>		<b>336</b>		<b>175</b>	
b) Empresas de Inserção -Prof.	33	82	46	131	0	0	31	90	22	65	107	295	76	196	0	0
Empresas de Inserção - Prémio Int.	0	-	0	-	0	-	0	-	0	-	0	-	0	-	0	-
c) POCs Carenciados	75	6 598	10	732	13	744	79	5 944	2	178	74	6 218	12	496	0	0
c) POCs Subsidiados	374	25 427	153	10 409	188	12 616	321	19 992	305	22 622	478	38 929	248	16 803	175	13 016
c) Despacho Conj. ME/MTS	0	0	0	0	0	0	0	0	0	0	0	0	0	0	0	0
c) Despacho Conj. SEEF/SET	0	0	0	0	0	0	0	0	0	0	0	0	0	0	0	0
c) Despacho Conj. MTS/MC	0	0	0	0	0	0	0	0	0	1	89	0	0	0	0	0
c) Desp. Conj. MAI/MTSS - Prev. Fogos Fl.	0	0	0	0	0	0	0	0	8	542	0	0	0	0	0	0
<b>Outros</b>	<b>3</b>	<b>893</b>	<b>0</b>	<b>0</b>	<b>0</b>	<b>0</b>	<b>6</b>	<b>2 228</b>	<b>0</b>	<b>0</b>	<b>3</b>	<b>9</b>	<b>0</b>	<b>0</b>	<b>0</b>	<b>0</b>
Incentivos Mob. Geog. - PEPS	0	-	0	-	0	-	0	-	0	-	0	-	0	-	0	-
a) Formação de Animadores	2	890	0	0	0	0	5	2 225	0	0	0	0	0	0	0	0
b) Em Família - PIBI	-	-	-	-	-	-	-	-	-	-	-	-	-	-	-	-
b) Em Família - PEPS	1	3	0	0	0	0	1	3	0	0	3	9	0	0	0	0
a) PIPS - FORIN	-	-	-	-	-	-	-	-	-	-	-	-	-	-	-	-
b) PIPS - Contrato Emp. Solidariedade	-	-	-	-	-	-	-	-	-	-	-	-	-	-	-	-
PIPS - PROIN	-	-	-	-	-	-	-	-	-	-	-	-	-	-	-	-
<b>FORMAÇÃO PROFISSIONAL</b>	<b>0</b>	<b>0</b>	<b>84</b>	<b>26 119</b>	<b>0</b>	<b>0</b>	<b>37</b>	<b>15 760</b>	<b>18</b>	<b>8 010</b>	<b>18</b>	<b>7 140</b>	<b>110</b>	<b>34 498</b>	<b>0</b>	<b>0</b>
a) Aprendizagem - Gestão Directa	0	0	50	12 534	0	0	0	0	0	0	0	0	66	15 673	0	0
a) Aprendizagem - Entidades Externas	0	0	0	0	0	0	0	0	0	0	0	0	0	0	0	0
a) Form. Qualif. c/ Vista à Int. Merc. Trab.	-	-	-	-	-	-	-	-	-	-	-	-	-	-	-	-
a) Cursos EF Jovens - 1º Emprego	-	-	-	-	-	-	-	-	-	-	-	-	-	-	-	-
a) Cursos de Especialização Tecnológica	-	-	-	-	-	-	-	-	-	-	-	-	-	-	-	-
a) Formação Contínua	-	-	-	-	-	-	-	-	-	-	-	-	-	-	-	-
a) Form. Contínua - Activos Qualificados	-	-	-	-	-	-	-	-	-	-	-	-	-	-	-	-
a) Portugal Acolhe	-	-	-	-	-	-	-	-	-	-	-	-	-	-	-	-
a) Cursos EF Adultos Empregados	-	-	-	-	-	-	-	-	-	-	-	-	-	-	-	-
a) Form. Prof. para Desempregados	-	-	-	-	-	-	-	-	-	-	-	-	-	-	-	-
a) Cursos EF Adultos Desempregados	-	-	-	-	-	-	-	-	-	-	-	-	-	-	-	-
a) GESTIC - PIBI	-	-	-	-	-	-	-	-	-	-	-	-	-	-	-	-
a) Apoio Art. Pat. Cult.- F Inicial- PEPS	0	0	0	0	0	0	0	0	0	0	0	0	29	12 905	0	0
a) FORDESQ - PEPS	0	0	34	13 585	0	0	37	15 760	18	8 010	18	7 140	15	5 920	0	0
a) Form. Desemp. Qualificados - GD	-	-	-	-	-	-	-	-	-	-	-	-	-	-	-	-
a) Cursos EF Jovens - Novo Emprego	-	-	-	-	-	-	-	-	-	-	-	-	-	-	-	-
a) Formação de Formadores	-	-	-	-	-	-	-	-	-	-	-	-	-	-	-	-
a) Form. Prof. P. Grupos Desfavorecidos	-	-	-	-	-	-	-	-	-	-	-	-	-	-	-	-
a) Formação Especial	0	0	0	0	0	0	0	0	0	0	0	0	0	0	0	0
a) Cursos EFA p. Grupos Desfavorecidos	-	-	-	-	-	-	-	-	-	-	-	-	-	-	-	-
a) Outras Actividades <sup>(1)</sup>	-	-	-	-	-	-	-	-	-	-	-	-	-	-	-	-
<b>REABILITAÇÃO PROFISSIONAL</b>	<b>10</b>		<b>158</b>		<b>0</b>		<b>10</b>		<b>161</b>		<b>52</b>		<b>26</b>		<b>0</b>	
a) Avaliação e Orientação	0	0	0	0	0	0	0	0	54	24 030	0	0	0	0	0	0
a) Pré-Profissionalização	0	0	0	0	0	0	0	0	0	0	0	0	0	0	0	0
a) Form. Prof. - Acções em Cooperação	9	4 005	54	23 735	0	0	10	4 450	50	22 250	52	23 135	26	11 040	0	0
a) Readaptação ao Trabalho	0	0	0	0	0	0	0	0	0	0	0	0	0	0	0	0
Incentivos ao Emprego	0	-	4	-	0	-	0	-	0	-	0	-	0	-	0	-
Apoio Act. Independentes	0	-	0	-	0	-	0	-	0	-	0	-	0	-	0	-
c) Emprego Protegido - Centros	0	0	0	0	0	0	0	0	0	0	0	0	0	0	0	0
c) Emprego Protegido - Enclaves	0	0	16	1 424	0	0	0	0	0	0	0	0	0	0	0	0
c) Bolsas Teletrabalho e Centros Teleserv.	0	0	0	0	0	0	0	0	0	0	0	0	0	0	0	0
c) Apoio Colocação e Acomp. Pós-Coloc	1	89	84	7 476	0	0	0	0	57	5 073	0	0	0	0	0	0
Ajudas Técnicas e Triciclos	0	-	0	-	0	-	0	-	0	-	0	-	0	-	0	-

(1) Número de abrangidos envolvidos em componentes de medidas (ex.: Majorações em ILE) que já estão contabilizados na medida principal.

<sup>(1)</sup> Por não ser possível, neste momento, estabelecer uma correspondência com alguma rubrica orçamental, não se pode somar para o total a execução desenvolvida pelo IEFP no âmbito de "Outras Actividades".

## IEFP: Actividade Registada em Aplicações Informáticas

## Quadro XVII - Execução por Medida, segundo Delegação Regional e Centro (continuação)

UNIDADES DE MEDIDA: a) Volume de Formação b) Meses c) Dias de Ocupação	DELEGAÇÃO REGIONAL DO NORTE (Continuação)															
	CTE MATOSINHOS		CTE MIRANDELA		CTE PENAFIEL		CTE PORTO		CTE PORTO OC.		CTE P.VARZIM		CTE STO TIRSO		CTE S. JOÃO MAD.	
	Abrang.	Unid.M	Abrang.	Unid.M	Abrang.	Unid.M	Abrang.	Unid.M	Abrang.	Unid.M	Abrang.	Unid.M	Abrang.	Unid.M	Abrang.	Unid.M
<b>TOTAL</b>	<b>539</b>		<b>392</b>		<b>772</b>		<b>533</b>		<b>484</b>		<b>491</b>		<b>796</b>		<b>628</b>	
<b>PROGRAMAS DE EMPREGO</b>	<b>487</b>		<b>369</b>		<b>737</b>		<b>399</b>		<b>439</b>		<b>419</b>		<b>699</b>		<b>482</b>	
<b>Formação Emprego</b>	<b>168</b>		<b>58</b>		<b>166</b>		<b>260</b>		<b>205</b>		<b>108</b>		<b>240</b>		<b>170</b>	
a) Bolsas Form. Iniciativa Trabalhador	5	2 225	0	0	16	2 960	5	2 225	1	445	0	0	7	1 375	9	2 260
b) Estágios Profissionais	155	407	57	155	139	383	226	600	184	440	105	292	226	538	138	346
b) Estágios para Luso Descendentes	0	0	0	0	0	0	0	0	1	3	0	0	0	0	0	0
b) Estágios Prof. na Administração Pública	3	9	1	3	2	6	2	6	1	3	1	3	3	9	4	12
b) Estágios Profissionais - PECSRL	0	0	0	0	0	0	0	0	0	0	0	0	0	0	0	0
b) Estágios Profissionais - INOV-JOVEM	5	15	0	0	9	27	27	74	18	46	2	6	4	9	19	40
<b>Criação de Emprego e Empresas</b>	<b>11</b>		<b>2</b>		<b>65</b>		<b>40</b>		<b>10</b>		<b>8</b>		<b>30</b>		<b>37</b>	
PEOE - Investimento <sup>(1)</sup>	0	-	0	-	0	-	0	-	0	-	0	-	0	-	0	-
ILE's - CPT	7	-	0	-	0	-	19	-	4	-	5	-	1	-	15	-
ILE's - Majorações <sup>(1)</sup>	0	-	0	-	0	-	0	-	0	-	0	-	0	-	0	-
CPE's - CPT	0	-	0	-	58	-	15	-	6	-	3	-	4	-	18	-
CPE's - Majorações <sup>(1)</sup>	0	-	0	-	0	-	0	-	0	-	0	-	0	-	0	-
Apoios à Contratação	0	-	2	-	0	-	4	-	0	-	0	-	23	-	1	-
Apoios à Contratação - Majorações <sup>(1)</sup>	0	-	0	-	0	-	0	-	0	-	0	-	0	-	0	-
Apoio à Conversão de Contratos	1	-	0	-	7	-	1	-	0	-	0	-	2	-	0	-
Apoios à Contratação - PECSRL	0	-	0	-	0	-	0	-	0	-	0	-	0	-	0	-
Apoio à Integração - INOV-JOVEM	3	-	0	-	0	-	1	-	0	-	0	-	0	-	2	-
Prémio de Integração - PFITMAD	0	-	0	-	0	-	0	-	0	-	0	-	0	-	0	-
Prémio de Colocação	0	-	0	-	0	-	0	-	0	-	0	-	0	-	0	-
Promoção do Artesanato - Artesãos	0	-	0	-	0	-	0	-	0	-	0	-	0	-	1	-
PRODESCOOP - Criação de PT	0	-	0	-	0	-	0	-	0	-	0	-	0	-	0	-
<b>Mercado Social Emprego</b>	<b>308</b>		<b>309</b>		<b>505</b>		<b>99</b>		<b>224</b>		<b>303</b>		<b>428</b>		<b>275</b>	
b) Empresas de Inserção - Prof.	8	16	35	67	15	38	7	20	28	83	17	50	21	58	12	36
Empresas de Inserção - Prémio Int.	0	-	0	-	0	-	0	-	0	-	0	-	0	-	0	-
c) POCs Carenciados	21	1 574	50	3 606	0	0	3	267	8	621	0	0	3	236	9	680
c) POCs Subsidiados	279	20 387	224	16 560	490	29 317	89	6 537	187	13 254	286	22 327	404	31 369	254	15 349
c) Despacho Conj. ME/MTS	0	0	0	0	0	0	0	0	0	0	0	0	0	0	0	0
c) Despacho Conj. SEEF/SET	0	0	0	0	0	0	0	0	0	0	0	0	0	0	0	0
c) Despacho Conj. MTS/MC	0	0	0	0	0	0	0	0	1	89	0	0	0	0	0	0
c) Desp. Conj. MAI/MTSS - Prev. Fogos Fl.	0	0	0	0	0	0	0	0	0	0	0	0	0	0	0	0
<b>Outros</b>	<b>0</b>	<b>0</b>	<b>0</b>	<b>0</b>	<b>1</b>	<b>3</b>	<b>0</b>	<b>0</b>	<b>0</b>	<b>0</b>	<b>0</b>	<b>0</b>	<b>1</b>	<b>445</b>	<b>0</b>	<b>0</b>
Incentivos Mob. Geog. - PEPS	0	-	0	-	0	-	0	-	0	-	0	-	0	-	0	-
a) Formação de Animadores	0	0	0	0	0	0	0	0	0	0	0	0	1	445	0	0
b) Em Família - PIBI	-	-	-	-	-	-	-	-	-	-	-	-	-	-	-	-
b) Em Família - PEPS	0	0	0	0	1	3	0	0	0	0	0	0	0	0	0	0
a) PIPS - FORIN	-	-	-	-	-	-	-	-	-	-	-	-	-	-	-	-
b) PIPS - Contrato Emp. Solidariedade	-	-	-	-	-	-	-	-	-	-	-	-	-	-	-	-
PIPS - PROIN	-	-	-	-	-	-	-	-	-	-	-	-	-	-	-	-
<b>FORMAÇÃO PROFISSIONAL</b>	<b>45</b>	<b>15 310</b>	<b>23</b>	<b>6 167</b>	<b>15</b>	<b>5 365</b>	<b>70</b>	<b>26 235</b>	<b>45</b>	<b>16 645</b>	<b>17</b>	<b>5 610</b>	<b>50</b>	<b>18 300</b>	<b>0</b>	<b>0</b>
a) Aprendizagem - Gestão Directa	0	0	23	6 167	0	0	0	0	0	0	0	0	0	0	0	0
a) Aprendizagem - Entidades Externas	0	0	0	0	0	0	0	0	0	0	0	0	0	0	0	0
a) Form. Qualif. c/ Vista à Int. Merc. Trab.	-	-	-	-	-	-	-	-	-	-	-	-	-	-	-	-
a) Cursos EF Jovens - 1º Emprego	-	-	-	-	-	-	-	-	-	-	-	-	-	-	-	-
a) Cursos de Especialização Tecnológica	-	-	-	-	-	-	-	-	-	-	-	-	-	-	-	-
a) Formação Contínua	-	-	-	-	-	-	-	-	-	-	-	-	-	-	-	-
a) Form. Contínua - Activos Qualificados	-	-	-	-	-	-	-	-	-	-	-	-	-	-	-	-
a) Portugal Acolhe	-	-	-	-	-	-	-	-	-	-	-	-	-	-	-	-
a) Cursos EF Adultos Empregados	-	-	-	-	-	-	-	-	-	-	-	-	-	-	-	-
a) Form. Prof. para Desempregados	-	-	-	-	-	-	-	-	-	-	-	-	-	-	-	-
a) Cursos EF Adultos Desempregados	-	-	-	-	-	-	-	-	-	-	-	-	-	-	-	-
a) GESTIC - PIBI	-	-	-	-	-	-	-	-	-	-	-	-	-	-	-	-
a) Apoio Art. Pat. Cult. - F Inicial- PEPS	0	0	0	0	0	0	0	0	0	0	0	0	0	0	0	0
a) FORDESQ - PEPS	45	15 310	0	0	15	5 365	28	11 075	30	9 970	17	5 610	50	18 300	0	0
a) Form. Desemp. Qualificados - GD	-	-	-	-	-	-	-	-	-	-	-	-	-	-	-	-
a) Cursos EF Jovens - Novo Emprego	-	-	-	-	-	-	-	-	-	-	-	-	-	-	-	-
a) Formação de Formadores	-	-	-	-	-	-	-	-	-	-	-	-	-	-	-	-
a) Form. Prof. P. Grupos Desfavorecidos	-	-	-	-	-	-	-	-	-	-	-	-	-	-	-	-
a) Formação Especial	0	0	0	0	0	0	42	15 160	15	6 675	0	0	0	0	0	0
a) Cursos EFA p. Grupos Desfavorecidos	-	-	-	-	-	-	-	-	-	-	-	-	-	-	-	-
a) Outras Actividades <sup>(1)</sup>	-	-	-	-	-	-	-	-	-	-	-	-	-	-	-	-
<b>REABILITAÇÃO PROFISSIONAL</b>	<b>7</b>		<b>0</b>		<b>20</b>		<b>64</b>		<b>0</b>		<b>55</b>		<b>47</b>		<b>146</b>	
a) Avaliação e Orientação	0	0	0	0	0	0	0	0	0	6	2 670	0	0	0	0	0
a) Pré-Profissionalização	0	0	0	0	0	0	0	0	0	0	0	0	0	11	1 045	
a) Form. Prof. - Acções em Cooperação	0	0	0	0	20	8 900	64	28 480	0	46	20 470	47	20 915	133	59 185	
a) Readaptação ao Trabalho	0	0	0	0	0	0	0	0	0	0	0	0	0	0	0	
Incentivos ao Emprego	0	-	0	-	0	-	0	-	0	-	0	-	0	-	0	-
Apoio Act. Independentes	0	-	0	-	0	-	0	-	0	-	0	-	0	-	0	-
c) Emprego Protegido - Centros	0	0	0	0	0	0	0	0	0	0	0	0	0	0	0	0
c) Emprego Protegido - Enclaves	0	0	0	0	0	0	0	0	0	0	0	0	0	0	0	0
c) Bolsas Teletrabalho e Centros Teleserv.	0	0	0	0	0	0	0	0	0	0	0	0	0	0	0	0
c) Apoio Colocação e Acomp. Pós-Coloc	0	0	0	0	0	0	0	0	0	0	0	0	0	0	0	0
Ajudas Técnicas e Triciclos	7	-	0	-	0	-	0	-	0	-	3	-	0	-	2	-

(1) Número de abrangidos envolvidos em componentes de medidas (ex.: Majorações em ILE's) que já estão contabilizados na medida principal.

Fonte: SIEF e SGFOR

<sup>(1)</sup> Por não ser possível, neste momento, estabelecer uma correspondência com alguma rubrica orçamental, não se pode somar para o total a execução desenvolvida pelo IEFP no âmbito de "Outras Actividades".

Quadro XVII - Execução por Medida, segundo Delegação Regional e Centro (continuação)

UNIDADES DE MEDIDA: a) Volume de Formação b) Meses c) Dias de Ocupação	DELEGAÇÃO REGIONAL DO NORTE (Continuação)															
	CTE T.MONCORVO		CTE VALENÇA		CTE VALONGO		CTE VIANA CAST.		CTE V.N.FAMILIÇÃO		CTE V.N. GAIA		CTE VILA REAL		CFP BRAGA	
	Abrang.	Unid.M	Abrang.	Unid.M	Abrang.	Unid.M	Abrang.	Unid.M	Abrang.	Unid.M	Abrang.	Unid.M	Abrang.	Unid.M	Abrang.	Unid.M
<b>TOTAL</b>	<b>208</b>		<b>203</b>		<b>330</b>		<b>550</b>		<b>276</b>		<b>1 041</b>		<b>655</b>		<b>2 820</b>	
<b>PROGRAMAS DE EMPREGO</b>	<b>190</b>		<b>175</b>		<b>316</b>		<b>372</b>		<b>233</b>		<b>834</b>		<b>504</b>		<b>4</b>	
<b>Formação Emprego</b>	<b>52</b>		<b>73</b>		<b>66</b>		<b>107</b>		<b>171</b>		<b>220</b>		<b>106</b>		<b>4</b>	
a) Bolsas Form. Iniciativa Trabalhador	0	0	0	0	9	3 085	2	890	1	445	11	4 310	0	0	-	-
b) Estágios Profissionais	49	124	71	182	56	147	99	230	162	437	193	503	99	261	-	-
b) Estágios para Luso Descendentes	0	0	1	3	0	0	0	0	0	0	0	0	0	0	-	-
b) Estágios Prof. na Administração Pública	2	6	1	3	1	3	2	6	3	9	4	12	1	3	4	12
b) Estágios Profissionais - PECSRL	0	0	0	0	0	0	0	0	0	0	0	0	1	3	-	-
b) Estágios Profissionais - INOV-JOVEM	1	3	0	0	0	0	4	1	5	15	12	36	5	11	-	-
<b>Criação de Emprego e Empresas</b>	<b>1</b>		<b>3</b>		<b>10</b>		<b>3</b>		<b>9</b>		<b>23</b>		<b>4</b>			
PEOE - Investimento (*)	0	-	0	-	0	-	0	-	0	-	0	-	0	-	-	-
ILE's - CPT	0	-	2	-	5	-	2	-	9	-	19	-	3	-	-	-
ILE's - Majorações (*)	0	-	0	-	0	-	0	-	0	-	0	-	0	-	-	-
CPE's - CPT	0	-	0	-	4	-	1	-	0	-	4	-	0	-	-	-
CPE's - Majorações (*)	0	-	0	-	0	-	0	-	0	-	1	-	0	-	-	-
Apoios à Contratação	1	-	1	-	0	-	0	-	0	-	0	-	1	-	-	-
Apoios à Contratação - Majorações (*)	0	-	0	-	0	-	0	-	0	-	0	-	0	-	-	-
Apoio à Conversão de Contratos	0	-	0	-	0	-	0	-	0	-	0	-	0	-	-	-
Apoios à Contratação - PECSRL	0	-	0	-	0	-	0	-	0	-	0	-	0	-	-	-
Apoio à Integração - INOV-JOVEM	0	-	0	-	0	-	0	-	0	-	0	-	0	-	-	-
Prémio de Integração - PFITMAD	0	-	0	-	0	-	0	-	0	-	0	-	0	-	-	-
Prémio de Colocação	0	-	0	-	1	-	0	-	0	-	0	-	0	-	-	-
Promoção do Artesanato - Artesãos	0	-	0	-	0	-	0	-	0	-	0	-	0	-	-	-
PRODESCOOP - Criação de PT	0	-	0	-	0	-	0	-	0	-	0	-	0	-	-	-
<b>Mercado Social Emprego</b>	<b>137</b>		<b>99</b>		<b>240</b>		<b>262</b>		<b>53</b>		<b>591</b>		<b>394</b>			
b) Empresas de Inserção - Prof.	37	98	10	26	14	42	44	119	0	0	28	73	38	107	-	-
Empresas de Inserção - Prémio Int.	0	-	0	-	0	-	0	-	0	-	0	-	0	-	-	-
c) POCs Carenciados	1	30	21	1 683	3	89	9	801	7	491	78	6 942	15	1 158	-	-
c) POCs Subsidiados	99	6 509	63	4 181	223	17 565	202	14 107	44	3 064	485	35 016	341	24 267	-	-
c) Despacho Conj. ME/MTS	0	0	0	0	0	0	0	0	0	0	0	0	0	0	-	-
c) Despacho Conj. SEEF/SET	0	0	0	0	0	0	0	0	0	0	0	0	0	0	-	-
c) Despacho Conj. MTS/MC	0	0	0	0	0	0	0	0	0	0	0	0	0	0	-	-
c) Desp. Conj. MAI/MTSS - Prev. Fogos Fl.	0	0	5	440	0	0	7	317	2	178	0	0	0	0	-	-
<b>Outros</b>	<b>0</b>		<b>0</b>		<b>0</b>		<b>0</b>		<b>0</b>		<b>0</b>		<b>0</b>			
Incentivos Mob. Geog. - PEPS	0	-	0	-	0	-	0	-	0	-	0	-	0	-	-	-
a) Formação de Animadores	0	0	0	0	0	0	0	0	0	0	0	0	0	0	-	-
b) Em Família - PIBI	-	-	-	-	-	-	-	-	-	-	-	-	-	-	-	-
b) Em Família - PEPS	0	0	0	0	0	0	0	0	0	0	0	0	0	0	-	-
a) PIPS - FORIN	-	-	-	-	-	-	-	-	-	-	-	-	-	-	-	-
b) PIPS - Contrato Emp. Solidariedade	-	-	-	-	-	-	-	-	-	-	-	-	-	-	-	-
PIPS - PROIN	-	-	-	-	-	-	-	-	-	-	-	-	-	-	-	-
<b>FORMAÇÃO PROFISSIONAL</b>	<b>18</b>	<b>7 916</b>	<b>28</b>	<b>12 460</b>	<b>14</b>	<b>5 890</b>	<b>0</b>	<b>0</b>	<b>13</b>	<b>4 305</b>	<b>20</b>	<b>8 075</b>	<b>0</b>	<b>0</b>	<b>2 816</b>	<b>560 715</b>
a) Aprendizagem - Gestão Directa	18	7 916	0	0	0	0	0	0	0	0	0	0	0	0	448	125 253
a) Aprendizagem - Entidades Externas	0	0	0	0	0	0	0	0	0	0	0	0	0	0	597	163 727
a) Form. Qualif. c/ Vista à Int. Merc. Trab.	-	-	-	-	-	-	-	-	-	-	-	-	-	-	11	649
a) Cursos EF Jovens - 1º Emprego	-	-	-	-	-	-	-	-	-	-	-	-	-	-	342	78 827
a) Cursos de Especialização Tecnológica	-	-	-	-	-	-	-	-	-	-	-	-	-	-	0	0
a) Formação Contínua	-	-	-	-	-	-	-	-	-	-	-	-	-	-	509	7 402
a) Form. Contínua - Activos Qualificados	-	-	-	-	-	-	-	-	-	-	-	-	-	-	0	0
a) Portugal Acolhe	-	-	-	-	-	-	-	-	-	-	-	-	-	-	0	0
a) Cursos EF Adultos Empregados	-	-	-	-	-	-	-	-	-	-	-	-	-	-	0	0
a) Form. Prof. para Desempregados	-	-	-	-	-	-	-	-	-	-	-	-	-	-	444	90 059
a) Cursos EF Adultos Desempregados	-	-	-	-	-	-	-	-	-	-	-	-	-	-	367	74 663
a) GESTIC - PIBI	-	-	-	-	-	-	-	-	-	-	-	-	-	-	-	-
a) Apoio Art. Pat. Cult.- F Inicial- PEPS	0	0	28	12 460	0	0	0	0	0	0	2	890	0	0	-	-
a) FORDESQ - PEPS	0	0	0	0	14	5 890	0	0	13	4 305	18	7 185	0	0	-	-
a) Form. Desemp. Qualificados - GD	-	-	-	-	-	-	-	-	-	-	-	-	-	-	58	13 222
a) Cursos EF Jovens - Novo Emprego	-	-	-	-	-	-	-	-	-	-	-	-	-	-	0	0
a) Formação de Formadores	-	-	-	-	-	-	-	-	-	-	-	-	-	-	15	444
a) Form. Prof. P. Grupos Desfavorecidos	-	-	-	-	-	-	-	-	-	-	-	-	-	-	25	6 469
a) Formação Especial	0	0	0	0	0	0	0	0	0	0	0	0	0	0	-	-
a) Cursos EFA p. Grupos Desfavorecidos	-	-	-	-	-	-	-	-	-	-	-	-	-	-	0	0
a) Outras Actividades (*)	-	-	-	-	-	-	-	-	-	-	-	-	-	-	2	118
<b>REABILITAÇÃO PROFISSIONAL</b>	<b>0</b>		<b>0</b>		<b>0</b>		<b>178</b>		<b>30</b>		<b>187</b>		<b>151</b>			
a) Avaliação e Orientação	0	0	0	0	0	0	0	0	0	0	0	0	6	2 670	-	-
a) Pré-Profissionalização	0	0	0	0	0	0	0	0	0	0	87	36 945	0	0	-	-
a) Form. Prof. - Acções em Cooperação	0	0	0	0	0	0	101	44 635	30	13 350	88	39 160	145	63 935	-	-
a) Readaptação ao Trabalho	0	0	0	0	0	0	0	0	0	0	0	0	0	0	-	-
Incentivos ao Emprego	0	-	0	-	0	-	1	-	0	-	1	-	0	-	-	-
Apoio Act. Independentes	0	-	0	-	0	-	0	-	0	-	0	-	0	-	-	-
c) Emprego Protegido - Centros	0	0	0	0	0	0	76	6 764	0	0	0	0	0	0	-	-
c) Emprego Protegido - Enclaves	0	0	0	0	0	0	0	0	0	0	0	0	0	0	-	-
c) Bolsas Teletrabalho e Centros Teleserv.	0	0	0	0	0	0	0	0	0	0	0	0	0	0	-	-
c) Apoio Colocação e Acomp. Pós-Coloc	0	0	0	0	0	0	0	0	0	0	0	0	0	0	-	-
Ajudas Técnicas e Triciclos	0	-	0	-	0	-	0	-	0	-	11	-	0	-	-	-

(\*) Número de abrangidos envolvidos em componentes de medidas (ex.: Majorações em ILE's) que já estão contabilizados na medida principal.

(\*) Por não ser possível, neste momento, estabelecer uma correspondência com alguma rubrica orçamental, não se pode contabilizar a execução desenvolvida pelo IEF no âmbito de "Outras Actividades".

Fonte: SIEF e SGFOR

IEFP: Actividade Registada em Aplicações Informáticas  
**Quadro XVII - Execução por Medida, segundo Delegação Regional e Centro (continuação)**

UNIDADES DE MEDIDA: a) Volume de Formação b) Meses c) Dias de Ocupação	DELEGAÇÃO REGIONAL DO NORTE (Continuação)													
	CFP BRAGANÇA		CFP CHAVES		CFP PORTO		CFP P - SECT.TERC.		CFP RIO MEÃO		CFP VIANA CST		CFP V. REAL	
	Abrang.	Unid.M	Abrang.	Unid.M	Abrang.	Unid.M	Abrang.	Unid.M	Abrang.	Unid.M	Abrang.	Unid.M	Abrang.	Unid.M
<b>TOTAL</b>	<b>1 224</b>		<b>908</b>		<b>3 213</b>		<b>2 595</b>		<b>2 000</b>		<b>1 260</b>		<b>1 270</b>	
<b>PROGRAMAS DE EMPREGO</b>	<b>2</b>		<b>2</b>		<b>3</b>		<b>3</b>		<b>2</b>		<b>2</b>		<b>3</b>	
<b>Formação Emprego</b>	<b>2</b>		<b>2</b>		<b>3</b>		<b>3</b>		<b>2</b>		<b>2</b>		<b>3</b>	
a) Bolsas Form. Iniciativa Trabalhador	-	-	-	-	-	-	-	-	-	-	-	-	-	-
b) Estágios Profissionais	-	-	-	-	-	-	-	-	-	-	-	-	-	-
b) Estágios para Luso Descendentes	-	-	-	-	-	-	-	-	-	-	-	-	-	-
b) Estágios Prof. na Administração Pública	2	6	2	6	3	9	3	9	2	6	2	6	3	9
b) Estágios Profissionais - PECSRL	-	-	-	-	-	-	-	-	-	-	-	-	-	-
b) Estágios Profissionais - INOV-JOVEM	-	-	-	-	-	-	-	-	-	-	-	-	-	-
<b>Criação de Emprego e Empresas</b>	-	-	-	-	-	-	-	-	-	-	-	-	-	-
PEOE - Investimento <sup>(1)</sup>	-	-	-	-	-	-	-	-	-	-	-	-	-	-
ILE's - CPT	-	-	-	-	-	-	-	-	-	-	-	-	-	-
ILE's - Majorações <sup>(1)</sup>	-	-	-	-	-	-	-	-	-	-	-	-	-	-
CPE's - CPT	-	-	-	-	-	-	-	-	-	-	-	-	-	-
CPE's - Majorações <sup>(1)</sup>	-	-	-	-	-	-	-	-	-	-	-	-	-	-
Apoios à Contratação	-	-	-	-	-	-	-	-	-	-	-	-	-	-
Apoios à Contratação - Majorações <sup>(1)</sup>	-	-	-	-	-	-	-	-	-	-	-	-	-	-
Apoio à Conversão de Contratos	-	-	-	-	-	-	-	-	-	-	-	-	-	-
Apoios à Contratação - PECSRL	-	-	-	-	-	-	-	-	-	-	-	-	-	-
Apoio à Integração - INOV-JOVEM	-	-	-	-	-	-	-	-	-	-	-	-	-	-
Prémio de Integração - PFITMAD	-	-	-	-	-	-	-	-	-	-	-	-	-	-
Prémio de Colocação	-	-	-	-	-	-	-	-	-	-	-	-	-	-
Promoção do Artesanato - Artesãos	-	-	-	-	-	-	-	-	-	-	-	-	-	-
PRODESCOOP - Criação de PT	-	-	-	-	-	-	-	-	-	-	-	-	-	-
<b>Mercado Social Emprego</b>	-	-	-	-	-	-	-	-	-	-	-	-	-	-
b) Empresas de Inserção - Prof.	-	-	-	-	-	-	-	-	-	-	-	-	-	-
Empresas de Inserção - Prémio Int.	-	-	-	-	-	-	-	-	-	-	-	-	-	-
c) POCs Carenciados	-	-	-	-	-	-	-	-	-	-	-	-	-	-
c) POCs Subsidiados	-	-	-	-	-	-	-	-	-	-	-	-	-	-
c) Despacho Conj. ME/MTS	-	-	-	-	-	-	-	-	-	-	-	-	-	-
c) Despacho Conj. SEEF/SET	-	-	-	-	-	-	-	-	-	-	-	-	-	-
c) Despacho Conj. MTS/MC	-	-	-	-	-	-	-	-	-	-	-	-	-	-
c) Desp. Conj. MAI/MTSS - Prev. Fogos Fl.	-	-	-	-	-	-	-	-	-	-	-	-	-	-
<b>Outros</b>	-	-	-	-	-	-	-	-	-	-	-	-	-	-
Incentivos Mob. Geog. - PEPS	-	-	-	-	-	-	-	-	-	-	-	-	-	-
a) Formação de Animadores	-	-	-	-	-	-	-	-	-	-	-	-	-	-
b) Em Família - PIBI	-	-	-	-	-	-	-	-	-	-	-	-	-	-
b) Em Família - PEPS	-	-	-	-	-	-	-	-	-	-	-	-	-	-
a) PIPS - FORIN	-	-	-	-	-	-	-	-	-	-	-	-	-	-
b) PIPS - Contrato Emp. Solidariedade	-	-	-	-	-	-	-	-	-	-	-	-	-	-
PIPS - PROIN	-	-	-	-	-	-	-	-	-	-	-	-	-	-
<b>FORMAÇÃO PROFISSIONAL</b>	<b>1 222</b>	<b>238 635</b>	<b>906</b>	<b>218 349</b>	<b>3 210</b>	<b>716 293</b>	<b>2 592</b>	<b>514 288</b>	<b>1 998</b>	<b>343 455</b>	<b>1 258</b>	<b>297 102</b>	<b>1 267</b>	<b>247 248</b>
Aprendizagem - Gestão Directa	297	75 806	193	65 172	523	217 688	116	43 660	224	72 483	304	84 969	229	58 205
a) Aprendizagem - Entidades Externas	9	2 732	0	0	910	245 253	723	171 999	461	127 524	219	63 906	181	49 693
a) Form. Qualif. c/ Vista à Int. Merc. Trab.	0	0	0	0	0	0	0	0	10	785	10	488	0	0
a) Cursos EF Jovens - 1º Emprego	124	30 982	201	53 518	249	63 508	328	88 405	121	35 851	172	40 317	123	29 436
a) Cursos de Especialização Tecnológica	0	0	0	0	0	0	15	3 111	0	0	0	0	0	0
a) Formação Contínua	149	4 405	198	7 716	468	16 377	354	4 998	705	18 639	165	3 928	284	8 341
a) Form. Contínua - Activos Qualificados	0	0	0	0	0	0	0	0	0	0	0	0	0	0
a) Portugal Acolhe	13	468	0	0	0	0	0	0	0	0	0	0	0	0
a) Cursos EF Adultos Empregados	14	1 261	0	0	0	0	0	0	9	2 332	0	0	0	0
a) Form. Prof. para Desempregados	241	55 587	69	19 877	551	39 366	671	90 539	181	28 607	61	18 538	145	34 547
a) Cursos EF Adultos Desempregados	232	44 528	202	60 215	391	114 549	323	97 492	205	43 270	175	47 756	266	55 041
a) GESTIC - PIBI	-	-	-	-	-	-	-	-	-	-	-	-	-	-
a) Apoio Art. Pat. Cult. - F Inicial- PEPS	-	-	-	-	-	-	-	-	-	-	-	-	-	-
a) FORDESQ - PEPS	-	-	-	-	-	-	-	-	-	-	-	-	-	-
a) Form. Desemp. Qualificados - GD	16	0	32	9 198	55	13 872	28	7 533	12	3 970	45	10 957	25	8 214
a) Cursos EF Jovens - Novo Emprego	0	0	0	0	0	0	0	0	0	0	38	13 832	14	3 771
a) Formação de Formadores	33	1 059	0	0	24	308	16	0	44	1 368	16	0	0	0
a) Form. Prof. P. Grupos Desfavorecidos	43	10 603	11	2 653	9	2 180	0	0	15	5 606	10	280	0	0
a) Formação Especial	-	-	-	-	-	-	-	-	-	-	-	-	-	-
a) Cursos EFA p. Grupos Desfavorecidos	51	11 204	0	0	30	3 192	18	6 551	11	3 020	43	12 131	0	0
a) Outras Actividades <sup>(1)</sup>	0	0	11	0	11	3 696	0	0	23	8 448	29	5 904	14	3 034
<b>REABILITAÇÃO PROFISSIONAL</b>	-	-	-	-	-	-	-	-	-	-	-	-	-	-
a) Avaliação e Orientação	-	-	-	-	-	-	-	-	-	-	-	-	-	-
a) Pré-Profissionalização	-	-	-	-	-	-	-	-	-	-	-	-	-	-
a) Form. Prof. - Acções em Cooperação	-	-	-	-	-	-	-	-	-	-	-	-	-	-
a) Readaptação ao Trabalho	-	-	-	-	-	-	-	-	-	-	-	-	-	-
Incentivos ao Emprego	-	-	-	-	-	-	-	-	-	-	-	-	-	-
Apoio Act. Independentes	-	-	-	-	-	-	-	-	-	-	-	-	-	-
c) Emprego Protegido - Centros	-	-	-	-	-	-	-	-	-	-	-	-	-	-
c) Emprego Protegido - Enclaves	-	-	-	-	-	-	-	-	-	-	-	-	-	-
c) Bolsas Teletrabalho e Centros Teleserv.	-	-	-	-	-	-	-	-	-	-	-	-	-	-
c) Apoio Colocação e Acomp. Pós-Coloc	-	-	-	-	-	-	-	-	-	-	-	-	-	-
Ajudas Técnicas e Triciclos	-	-	-	-	-	-	-	-	-	-	-	-	-	-

<sup>(1)</sup> Número de abrangidos envolvidos em componentes de medidas (ex.: Majorações em ILE's) que já estão contabilizados na medida principal.

<sup>(2)</sup> Por não ser possível, neste momento, estabelecer uma correspondência com alguma rubrica orçamental, não se pode somar para o total a execução desenvolvida pelo IEFP no âmbito de "Outras Actividades".

Quadro XVII - Execução por Medida, segundo Delegação Regional e Centro (continuação)

UNIDADES DE MEDIDA: a) Volume de Formação b) Meses c) Dias de Ocupação	DELEGAÇÃO REGIONAL DO CENTRO																	
	TOTAL		SERVIÇOS COORDENAÇÃO REGIONAL		C. MISTO GUARDA		C. MISTO SEIA		C. MISTO ARGANIL		CTE ÁGUEDA		CTE AVEIRO		CTE CST. BRANCO		CTE COIMBRA	
	Abrang	Unid. M	Abrang	Unid. M	Abrang	Unid. M	Abrang	Unid. M	Abrang	Unid. M	Abrang	Unid. M	Abrang	Unid. M	Abrang	Unid. M	Abrang	Unid. M
<b>TOTAL</b>	<b>20 015</b>		<b>2 265</b>		<b>1 295</b>		<b>871</b>		<b>1 145</b>		<b>793</b>		<b>830</b>		<b>503</b>		<b>1 485</b>	
<b>PROGRAMAS DE EMPREGO</b>	<b>11 158</b>		<b>1</b>		<b>668</b>		<b>523</b>		<b>483</b>		<b>762</b>		<b>740</b>		<b>471</b>		<b>1 470</b>	
<b>Formação de Emprego</b>	<b>2 254</b>		<b>1</b>		<b>104</b>		<b>83</b>		<b>80</b>		<b>139</b>		<b>153</b>		<b>86</b>		<b>476</b>	
a) Bolsas Form. Iniciativa Trabalhador	5	825	0	0	0	0	0	0	0	0	0	0	3	155	0	0	0	0
b) Estágios Profissionais	2 122	5 140	0	0	97	246	81	195	78	183	133	334	133	332	85	187	438	1 064
b) Estágios para Luso Descendentes	2	6	0	0	0	0	0	0	0	0	0	0	1	3	0	0	0	0
b) Estágios Prof. na Administração Pública	28	83	1	3	2	6	1	3	2	6	1	3	1	3	1	3	1	3
b) Estágios Profissionais - PECSRL	7	16	0	0	0	0	1	3	0	0	0	0	0	0	0	0	2	6
b) Estágios Profissionais - INOV-JOVEM	90	190	0	0	5	10	0	0	0	0	5	9	15	17	0	0	35	93
<b>Criação de Emprego e Empresas</b>	<b>205</b>		<b>0</b>		<b>23</b>		<b>16</b>		<b>4</b>		<b>15</b>		<b>13</b>		<b>10</b>		<b>18</b>	
PEOE - Investimento <sup>(*)</sup>	0	-	-	0	-	0	-	0	-	0	-	0	-	0	-	0	-	0
ILE - CPT	91	-	0	-	15	-	3	-	3	-	5	-	4	-	8	-	11	-
ILE - Majorações (*)	0	-	0	-	0	-	0	-	0	-	0	-	0	-	0	-	0	-
CPE - CPT	65	-	0	-	8	-	1	-	1	-	1	-	6	-	2	-	0	-
CPE - Majorações (*)	1	-	0	-	0	-	0	-	0	-	0	-	0	-	0	-	0	-
Apoios à Contratação	28	-	0	-	0	-	9	-	0	-	7	-	0	-	0	-	0	-
Apoios à Contratação - Majorações <sup>(*)</sup>	0	-	0	-	0	-	0	-	0	-	0	-	0	-	0	-	0	-
Apoio à Conversão de Contratos	12	-	0	-	0	-	3	-	0	-	0	-	0	-	0	-	7	-
Apoios à Contratação - PECSRL	0	-	0	-	0	-	0	-	0	-	0	-	0	-	0	-	0	-
Apoio à Integração - INOV-JOVEM	9	-	0	-	0	-	0	-	0	-	2	-	3	-	0	-	0	-
Prémio de Integração - PFITMAD	0	-	-	-	-	-	-	-	-	-	-	-	-	-	-	-	-	-
Prémio de Colocação	0	-	0	-	0	-	0	-	0	-	0	-	0	-	0	-	0	-
Promoção do Artesanato - Artesãos	0	-	0	-	0	-	0	-	0	-	0	-	0	-	0	-	0	-
PRODESCOOP - Criação de PT	0	-	0	-	0	-	0	-	0	-	0	-	0	-	0	-	0	-
<b>Mercado Social Emprego</b>	<b>8 680</b>		<b>0</b>		<b>538</b>		<b>421</b>		<b>398</b>		<b>608</b>		<b>574</b>		<b>375</b>		<b>976</b>	
b) Empresas de Inserção -Prof. Empresas de Inserção - Prémio Int.	498	1 348	0	0	7	14	10	23	85	244	32	92	29	77	5	15	66	181
c) POCs Carenciados	414	29 681	0	0	4	235	21	1 107	18	1 143	10	777	51	3 432	1	15	56	3 893
c) POCs Subsidiados	7 643	531 724	0	0	520	37 109	387	26 802	286	21 062	563	32 808	484	33 768	359	26 440	831	62 297
c) Despacho Conj. ME/MTS	99	7 858	0	0	6	525	3	264	9	754	2	175	8	643	6	366	14	1 196
c) Despacho Conj. SEEF/SET	0	0	0	0	0	0	0	0	0	0	0	0	0	0	0	0	0	0
c) Despacho Conj. MTS/MC	19	198	0	0	1	10	0	0	0	0	0	0	2	20	4	40	8	88
c) Desp. Conj. MAI/MTSS - Prev. Fogos Fl.	4	120	0	0	0	0	0	0	0	0	0	0	0	0	0	0	0	0
<b>Outros</b>	<b>19</b>		<b>0</b>		<b>3</b>		<b>3</b>		<b>1</b>		<b>0</b>		<b>0</b>		<b>0</b>		<b>0</b>	
Incentivos Mob. Geog. - PEPS	0	-	0	-	0	-	0	-	0	-	0	-	0	-	0	-	0	-
a) Formação de Animadores	0	0	0	0	0	0	0	0	0	0	0	0	0	0	0	0	0	0
b) Em Família - PIBI	13	31	0	0	3	9	3	9	0	0	0	0	0	0	0	0	0	0
b) Em Família - PEPS	6	14	0	0	0	0	0	0	1	3	0	0	0	0	0	0	0	0
a) PIPS - FORIN	-	-	-	-	-	-	-	-	-	-	-	-	-	-	-	-	-	-
b) PIPS - Contrato Emp. Solidariedade	-	-	-	-	-	-	-	-	-	-	-	-	-	-	-	-	-	-
PIPS - PROIN	-	-	-	-	-	-	-	-	-	-	-	-	-	-	-	-	-	-
<b>FORMAÇÃO PROFISSIONAL</b>	<b>6 323</b>	<b>1 261 130</b>	<b>0</b>	<b>0</b>	<b>617</b>	<b>146 066</b>	<b>347</b>	<b>67 866</b>	<b>653</b>	<b>63 841</b>	<b>31</b>	<b>13 165</b>	<b>29</b>	<b>9 855</b>	<b>32</b>	<b>13 980</b>	<b>0</b>	<b>0</b>
a) Aprendizagem - Gestão Directa	1 252	417 314	0	0	166	59 849	61	15 862	50	19 023	0	0	0	0	0	0	0	0
a) Aprendizagem - Entidades Externas	52	18 299	0	0	0	0	0	0	0	0	0	0	0	0	0	0	0	0
a) Form. Qualif. c/ Vista à Int. Merc. Trab.	43	8 946	-	-	5	1 034	0	0	0	0	-	-	-	-	-	-	-	-
a) Cursos EF Jovens - 1º Emprego	732	190 326	-	-	67	20 039	29	7 202	50	16 663	-	-	-	-	-	-	-	-
a) Cursos de Especialização Tecnológica	9	3 672	-	-	0	0	0	0	0	0	-	-	-	-	-	-	-	-
a) Formação Contínua	1 756	47 373	-	-	175	3 828	85	2 320	287	5 699	-	-	-	-	-	-	-	-
a) Form. Contínua - Activos Qualificados	14	1 554	-	-	0	0	0	0	0	0	-	-	-	-	-	-	-	-
a) Portugal Acolhe	0	0	-	-	0	0	0	0	0	0	-	-	-	-	-	-	-	-
a) Cursos EF Adultos Empregados	58	4 083	-	-	0	0	0	0	14	532	-	-	-	-	-	-	-	-
a) Form. Prof. para Desempregados	781	193 038	-	-	55	16 736	95	21 123	10	4 102	-	-	-	-	-	-	-	-
a) Cursos EF Adultos Desempregados	879	243 506	-	-	87	26 267	49	13 595	158	60 762	-	-	-	-	-	-	-	-
a) GESTIC - PIBI	49	14 580	0	0	23	8 150	13	4 025	0	0	0	0	0	0	0	0	0	0
a) Apoio Art. Pat. Cult. - F Inicial- PEPS	12	5 340	0	0	0	0	0	0	0	0	0	0	0	0	0	0	0	0
a) FORDESQ - PEPS	209	78 880	0	0	0	0	0	0	0	0	31	13 165	29	9 855	32	13 980	0	0
a) Form. Desemp. Qualificados - GD	219	45 305	-	-	23	6 046	0	0	45	13 234	-	-	-	-	-	-	-	-
a) Cursos EF Jovens - Novo Emprego	72	20 909	-	-	0	0	0	0	0	0	-	-	-	-	-	-	-	-
a) Formação de Formadores	75	2 721	-	-	0	0	0	0	39	2 265	-	-	-	-	-	-	-	-
a) Form. Prof. P. Grupos Desfavorecidos	36	6 360	-	-	0	0	0	0	0	0	-	-	-	-	-	-	-	-
a) Formação Especial	0	0	0	0	0	0	0	0	0	0	0	0	0	0	0	0	0	0
a) Cursos EFA p. Grupos Desfavorecidos	75	17 363	-	-	16	4 117	15	3 739	0	0	-	-	-	-	-	-	-	-
a) Outras Actividades <sup>(1)</sup>	29	3 163	-	-	0	0	0	0	6	0	-	-	-	-	-	-	-	-
<b>REABILITAÇÃO PROFISSIONAL</b>	<b>270</b>		<b>2 264</b>		<b>10</b>		<b>1</b>		<b>9</b>		<b>0</b>		<b>61</b>		<b>0</b>		<b>15</b>	
a) Avaliação e Orientação	183	81 435	183	81 435	0	0	0	0	0	0	0	0	0	0	0	0	0	0
a) Pré-Profissionalização	69	30 705	0	0	10	4 450	0	0	9	4 005	0	0	24	10 680	0	0	12	5 340
a) Form. Prof. - Acções em Cooperação	1 668	740 190	1 668	740 190	0	0	0	0	0	0	0	0	0	0	0	0	0	0
a) Readaptação ao Trabalho	28	12 460	28	12 460	0	0	0	0	0	0	0	0	0	0	0	0	0	0
Incentivos ao Emprego	11	-	0	-	0	-	1	-	0	-	0	-	0	-	0	-	2	-
Apoio Act. Independentes	0	-	0	-	0	-	0	-	0	-	0	-	0	-	0	-	0	-
c) Emprego Protegido - Centros	140	12 446	0	0	0	0	0	0	0	0	0	0	37	3 293	0	0	0	0
c) Emprego Protegido - Enclaves	48	4 272	0	0	0	0	0	0	0	0	0	0	0	0	0	0	0	0
c) Bolsas Teletreabalho e Centros Teleserv.	0	0	0	0	0	0	0	0	0	0	0	0	0	0	0	0	0	0
c) Apoio Colocação e Acomp. Pós-Coloc	385	33 954	385	33 954	0	0	0	0	0	0	0	0	0	0	0	0	0	0
Ajudas Técnicas e Triciclos	2	-	0	-	0	-	0	-	0	-	0	-	0	-	0	-	1	-

(\*) Número de abrangidos envolvidos em componentes de medidas (ex.: Majorações em ILE) que já estão contabilizados na medida principal.

<sup>(1)</sup> Por não ser possível, neste momento, estabelecer uma correspondência com alguma rubrica orçamental, não se pode somar para o total a execução desenvolvida pelo IEFP no âmbito de "Outras Actividades".

## IEFP: Actividade Registada em Aplicações Informáticas

## Quadro XVII - Execução por Medida, segundo Delegação Regional e Centro (continuação)

UNIDADES DE MEDIDA: a) Volume de Formação b) Meses c) Dias de Ocupação	DELEGAÇÃO REGIONAL DO CENTRO (Continuação)																	
	CTE COVILHÃ		CTE FIG. FOZ		CTE FIG. VINHOS		CTE LEIRIA		CTE LOUSÃ		CTE M.GRANDE		CTE PINHEL		CTE S.PEDRO SUL		CTE SERTÃ	
	Abrang	Unid. M	Abrang	Unid. M	Abrang	Unid. M	Abrang	Unid. M	Abrang	Unid. M	Abrang	Unid. M	Abrang	Unid. M	Abrang	Unid. M	Abrang	Unid. M
<b>TOTAL</b>	<b>724</b>		<b>663</b>		<b>522</b>		<b>865</b>		<b>618</b>		<b>468</b>		<b>511</b>		<b>368</b>		<b>335</b>	
<b>PROGRAMAS DE EMPREGO</b>	<b>673</b>		<b>596</b>		<b>522</b>		<b>832</b>		<b>532</b>		<b>468</b>		<b>498</b>		<b>345</b>		<b>335</b>	
<b>Formação Emprego</b>	<b>160</b>		<b>113</b>		<b>79</b>		<b>175</b>		<b>69</b>		<b>84</b>		<b>49</b>		<b>77</b>		<b>53</b>	
a) Bolsas Form. Iniciativa Trabalhador	1	445	0	0	0	0	0	0	0	0	0	0	0	0	0	0	0	0
b) Estágios Profissionais	153	352	109	277	76	210	168	370	67	168	73	179	45	103	74	196	52	132
b) Estágios para Luso Descendentes	0	0	0	0	0	0	0	0	0	0	0	0	0	0	0	0	0	0
b) Estágios Prof. na Administração Pública	1	3	1	3	1	3	2	6	1	3	1	3	1	3	1	3	1	3
b) Estágios Profissionais - PECSRL	0	0	1	3	0	0	0	0	1	1	0	0	0	2	3	0	0	0
b) Estágios Profissionais - INOV-JOVEM	5	7	2	4	2	4	5	9	0	10	20	3	9	0	0	0	0	0
<b>Criação de Emprego e Empresas</b>	<b>19</b>		<b>6</b>		<b>3</b>		<b>38</b>		<b>7</b>		<b>13</b>		<b>9</b>		<b>1</b>		<b>0</b>	
PEOE - Investimento <sup>(*)</sup>	0	-	0	-	0	-	0	-	0	-	0	-	0	-	0	-	0	-
ILE - CPT	12	-	6	-	3	-	6	-	1	-	2	-	4	-	1	-	0	-
ILE - Majorações (*)	0	-	0	-	0	-	0	-	0	-	0	-	0	-	0	-	0	-
CPE - CPT	7	-	0	-	0	-	22	-	2	-	11	-	1	-	0	-	0	-
CPE - Majorações (*)	0	-	0	-	0	-	0	-	0	-	0	-	0	-	0	-	0	-
Apoios à Contratação	0	-	0	-	0	-	4	-	4	-	0	-	4	-	0	-	0	-
Apoios à Contratação - Majorações <sup>(*)</sup>	0	-	0	-	0	-	0	-	0	-	0	-	0	-	0	-	0	-
Apoio à Conversão de Contratos	0	-	0	-	0	-	2	-	0	-	0	-	0	-	0	-	0	-
Apoios à Contratação - PECSRL	0	-	0	-	0	-	0	-	0	-	0	-	0	-	0	-	0	-
Apoio à Integração - INOV-JOVEM	0	-	0	-	0	-	4	-	0	-	0	-	0	-	0	-	0	-
Prémio de Integração - PFITMAD	-	-	-	-	-	-	-	-	-	-	-	-	-	-	-	-	-	-
Prémio de Colocação	0	-	0	-	0	-	0	-	0	-	0	-	0	-	0	-	0	-
Promoção do Artesanato - Artesãos	0	-	0	-	0	-	0	-	0	-	0	-	0	-	0	-	0	-
PRODESCOOP - Criação de PT	0	-	0	-	0	-	0	-	0	-	0	-	0	-	0	-	0	-
<b>Mercado Social Emprego</b>	<b>493</b>		<b>477</b>		<b>440</b>		<b>619</b>		<b>456</b>		<b>368</b>		<b>434</b>		<b>267</b>		<b>280</b>	
b) Empresas de Inserção - Prof.	57	155	62	155	6	15	40	105	47	125	5	15	7	18	10	26	20	58
Empresas de Inserção - Prémio Int.	0	-	0	-	0	-	0	-	0	-	0	-	1	-	0	-	0	-
c) POCs Carenciados	27	1 824	28	1 836	19	1 379	33	2 506	12	992	7	306	3	194	20	1 573	23	1 864
c) POCs Subsidiados	402	31 598	374	27 974	411	27 490	540	38 693	393	28 422	353	24 311	420	20 469	236	16 406	235	18 125
c) Despacho Conj. ME/MTS	7	613	9	631	4	331	6	431	4	348	3	255	3	261	1	61	2	145
c) Despacho Conj. SEEF/SET	0	0	0	0	0	0	0	0	0	0	0	0	0	0	0	0	0	0
c) Despacho Conj. MTS/MC	0	0	0	0	0	0	0	0	0	0	0	0	0	0	0	0	0	0
c) Desp. Conj. MAI/MTSS - Prev. Fogos FI.	0	0	4	120	0	0	0	0	0	0	0	0	0	0	0	0	0	0
<b>Outros</b>	<b>1</b>		<b>0</b>		<b>0</b>		<b>0</b>		<b>0</b>		<b>3</b>		<b>6</b>		<b>0</b>		<b>2</b>	
Incentivos Mob. Geog. - PEPS	0	-	0	-	0	-	0	-	0	-	0	-	0	-	0	-	0	-
a) Formação de Animadores	0	0	0	0	0	0	0	0	0	0	0	0	0	0	0	0	0	0
b) Em Família - PIBI	1	3	0	0	0	0	0	0	0	0	0	0	6	11	0	0	0	0
b) Em Família - PEPS	0	0	0	0	0	0	0	0	0	0	3	6	0	0	0	0	2	6
a) PIPS - FORIN	-	-	-	-	-	-	-	-	-	-	-	-	-	-	-	-	-	-
b) PIPS - Contrato Emp. Solidariedade	-	-	-	-	-	-	-	-	-	-	-	-	-	-	-	-	-	-
PIPS - PROIN	-	-	-	-	-	-	-	-	-	-	-	-	-	-	-	-	-	-
<b>FORMAÇÃO PROFISSIONAL</b>	<b>25</b>	<b>8 925</b>	<b>43</b>	<b>17 080</b>	<b>0</b>	<b>0</b>	<b>30</b>	<b>10 525</b>	<b>0</b>	<b>0</b>	<b>0</b>	<b>0</b>	<b>13</b>	<b>2 405</b>	<b>0</b>	<b>0</b>	<b>0</b>	<b>0</b>
a) Aprendizagem - Gestão Directa	0	0	0	0	0	0	0	0	0	0	0	0	0	0	0	0	0	0
a) Aprendizagem - Entidades Externas	0	0	0	0	0	0	0	0	0	0	0	0	0	0	0	0	0	0
a) Form. Qualif. c/ Vista à Int. Merc. Trab.	-	-	-	-	-	-	-	-	-	-	-	-	-	-	-	-	-	-
a) Cursos EF Jovens - 1º Emprego	-	-	-	-	-	-	-	-	-	-	-	-	-	-	-	-	-	-
a) Cursos de Especialização Tecnológica	-	-	-	-	-	-	-	-	-	-	-	-	-	-	-	-	-	-
a) Formação Contínua	-	-	-	-	-	-	-	-	-	-	-	-	-	-	-	-	-	-
a) Form. Contínua - Activos Qualificados	-	-	-	-	-	-	-	-	-	-	-	-	-	-	-	-	-	-
a) Portugal Acolhe	-	-	-	-	-	-	-	-	-	-	-	-	-	-	-	-	-	-
a) Cursos EF Adultos Empregados	-	-	-	-	-	-	-	-	-	-	-	-	-	-	-	-	-	-
a) Form. Prof. para Desempregados	-	-	-	-	-	-	-	-	-	-	-	-	-	-	-	-	-	-
a) Cursos EF Adultos Desempregados	-	-	-	-	-	-	-	-	-	-	-	-	-	-	-	-	-	-
a) GESTIC - PIBI	0	0	0	0	0	0	0	0	0	0	0	0	13	2 405	0	0	0	0
a) Apoio Art. Pat. Cult. - F Inicial- PEPS	12	5 340	0	0	0	0	0	0	0	0	0	0	0	0	0	0	0	0
a) FORDESQ - PEPS	13	3 585	43	17 080	0	0	30	10 525	0	0	0	0	0	0	0	0	0	0
a) Form. Desemp. Qualificados - GD	-	-	-	-	-	-	-	-	-	-	-	-	-	-	-	-	-	-
a) Cursos EF Jovens - Novo Emprego	-	-	-	-	-	-	-	-	-	-	-	-	-	-	-	-	-	-
a) Formação de Formadores	-	-	-	-	-	-	-	-	-	-	-	-	-	-	-	-	-	-
a) Form. Prof. P. Grupos Desfavorecidos	-	-	-	-	-	-	-	-	-	-	-	-	-	-	-	-	-	-
a) Formação Especial	0	0	0	0	0	0	0	0	0	0	0	0	0	0	0	0	0	0
a) Cursos EFA p. Grupos Desfavorecidos	-	-	-	-	-	-	-	-	-	-	-	-	-	-	-	-	-	-
a) Outras Actividades <sup>(*)</sup>	-	-	-	-	-	-	-	-	-	-	-	-	-	-	-	-	-	-
<b>REABILITAÇÃO PROFISSIONAL</b>	<b>26</b>		<b>24</b>		<b>0</b>		<b>3</b>		<b>86</b>		<b>0</b>		<b>0</b>		<b>23</b>		<b>0</b>	
a) Avaliação e Orientação	0	0	0	0	0	0	0	0	0	0	0	0	0	0	0	0	0	0
a) Pré-Profissionalização	10	4 450	4	1 780	0	0	0	0	0	0	0	0	0	0	0	0	0	0
a) Form. Prof. - Acções em Cooperação	0	0	0	0	0	0	0	0	0	0	0	0	0	0	0	0	0	0
a) Readaptação ao Trabalho	0	0	0	0	0	0	0	0	0	0	0	0	0	0	0	0	0	0
Incentivos ao Emprego	2	-	4	-	0	-	2	-	0	-	0	-	0	-	0	-	0	-
Apoio Act. Independentes	0	-	0	-	0	-	0	-	0	-	0	-	0	-	0	-	0	-
c) Emprego Protegido - Centros	14	1 246	16	1 424	0	0	0	0	73	6 483	0	0	0	0	0	0	0	0
c) Emprego Protegido - Enclaves	0	0	0	0	0	0	0	0	13	1 157	0	0	0	0	23	2 047	0	0
c) Bolsas Teletrabalho e Centros Teleserv.	0	0	0	0	0	0	0	0	0	0	0	0	0	0	0	0	0	0
c) Apoio Colocação e Acomp. Pós-Coloc	0	0	0	0	0	0	0	0	0	0	0	0	0	0	0	0	0	0
Ajudas Técnicas e Triciclos	0	-	0	-	0	-	1	-	0	-	0	-	0	-	0	-	0	-

(\*) Número de abrangidos envolvidos em componentes de medidas (ex.: Majorações em ILE) que já estão contabilizados na medida principal.

Fonte: SIEF e SGFOR

\*\* Por não ser possível, neste momento, estabelecer uma correspondência com alguma rubrica orçamental, não se pode somar para o total a execução desenvolvida pelo IEFP no âmbito de "Outras Actividades".

Quadro XVII - Execução por Medida, segundo Delegação Regional e Centro (continuação)

UNIDADES DE MEDIDA:	DELEGAÇÃO REGIONAL DO CENTRO (Continuação)															
	CTE TONDELA		CTE VISEU		CFP ÁGUEDA		CFP AVEIRO		CFP CST. BRANCO		CFP COIMBRA		CFP LEIRIA		CFP VISEU	
	Abrang	Unid. M	Abrang	Unid. M	Abrang	Unid. M	Abrang	Unid. M	Abrang	Unid. M	Abrang	Unid. M	Abrang	Unid. M	Abrang	Unid. M
<b>TOTAL</b>	<b>446</b>		<b>830</b>		<b>678</b>		<b>606</b>		<b>828</b>		<b>1 032</b>		<b>361</b>		<b>973</b>	
<b>PROGRAMAS DE EMPREGO</b>	<b>444</b>		<b>789</b>		<b>1</b>		<b>1</b>		<b>1</b>		<b>1</b>		<b>1</b>		<b>1</b>	
<b>Formação Emprego</b>	<b>73</b>		<b>194</b>		<b>1</b>		<b>1</b>		<b>1</b>		<b>1</b>		<b>1</b>		<b>1</b>	
a) Bolsas Form. Iniciativa Trabalhador	0	0	1	225	-	-	-	-	-	-	-	-	-	-	-	-
b) Estágios Profissionais	71	159	189	453	-	-	-	-	-	-	-	-	-	-	-	-
b) Estágios para Luso Descendentes	1	3	0	0	-	-	-	-	-	-	-	-	-	-	-	-
b) Estágios Prof. na Administração Pública	1	3	1	3	1	3	1	3	1	3	1	3	1	3	1	3
b) Estágios Profissionais - PECSRL	0	0	0	0	-	-	-	-	-	-	-	-	-	-	-	-
b) Estágios Profissionais - INOV-JOVEM	0	0	3	8	-	-	-	-	-	-	-	-	-	-	-	-
<b>Criação de Emprego e Empresas</b>	<b>6</b>		<b>4</b>													
PEOE - Investimento (*)	0	-	0	-	-	-	-	-	-	-	-	-	-	-	-	-
ILE's - CPT	3	-	4	-	-	-	-	-	-	-	-	-	-	-	-	-
ILE's - Majorações (*)	0	-	0	-	-	-	-	-	-	-	-	-	-	-	-	-
CPE's - CPT	3	-	0	-	-	-	-	-	-	-	-	-	-	-	-	-
CPE's - Majorações (*)	1	-	0	-	-	-	-	-	-	-	-	-	-	-	-	-
Apoios à Contratação	0	-	0	-	-	-	-	-	-	-	-	-	-	-	-	-
Apoios à Contratação - Majorações (*)	0	-	0	-	-	-	-	-	-	-	-	-	-	-	-	-
Apoio à Conversão de Contratos	0	-	0	-	-	-	-	-	-	-	-	-	-	-	-	-
Apoios à Contratação - PECSRL	0	-	0	-	-	-	-	-	-	-	-	-	-	-	-	-
Apoio à Integração - INOV-JOVEM	0	-	0	-	-	-	-	-	-	-	-	-	-	-	-	-
Prémio de Integração - PFITMAD	-	-	-	-	-	-	-	-	-	-	-	-	-	-	-	-
Prémio de Colocação	0	-	0	-	-	-	-	-	-	-	-	-	-	-	-	-
Promoção do Artesanato - Artesãos	0	-	0	-	-	-	-	-	-	-	-	-	-	-	-	-
PRODESCOOP - Criação de PT	0	-	0	-	-	-	-	-	-	-	-	-	-	-	-	-
<b>Mercado Social Emprego</b>	<b>365</b>		<b>591</b>													
b) Empresas de Inserção - Prof.	0	0	10	30	-	-	-	-	-	-	-	-	-	-	-	-
Empresas de Inserção - Prémio Int.	0	-	0	-	-	-	-	-	-	-	-	-	-	-	-	-
c) POCs Careniciados	16	1 365	65	5 240	-	-	-	-	-	-	-	-	-	-	-	-
c) POCs Subsidiados	346	22 933	503	35 017	-	-	-	-	-	-	-	-	-	-	-	-
c) Despacho Conj. ME/MTS	3	195	9	664	-	-	-	-	-	-	-	-	-	-	-	-
c) Despacho Conj. SEEF/SET	0	0	0	0	-	-	-	-	-	-	-	-	-	-	-	-
c) Despacho Conj. MTS/MC	0	0	4	40	-	-	-	-	-	-	-	-	-	-	-	-
c) Desp. Conj. MAI/MTSS - Prev. Fogos FI.	0	0	0	0	-	-	-	-	-	-	-	-	-	-	-	-
<b>Outros</b>	<b>0</b>		<b>0</b>													
Incentivos Mob. Geog. - PEPS	0	-	0	-	-	-	-	-	-	-	-	-	-	-	-	-
a) Formação de Animadores	0	0	0	0	-	-	-	-	-	-	-	-	-	-	-	-
b) Em Família - PIBI	0	0	0	0	-	-	-	-	-	-	-	-	-	-	-	-
b) Em Família - PEPS	0	0	0	0	-	-	-	-	-	-	-	-	-	-	-	-
a) PIPS - FORIN	-	-	-	-	-	-	-	-	-	-	-	-	-	-	-	-
b) PIPS - Contrato Emp. Solidariedade	-	-	-	-	-	-	-	-	-	-	-	-	-	-	-	-
PIPS - PROIN	-	-	-	-	-	-	-	-	-	-	-	-	-	-	-	-
<b>FORMAÇÃO PROFISSIONAL</b>	<b>0</b>	<b>0</b>	<b>31</b>	<b>10 690</b>	<b>677</b>	<b>144 118</b>	<b>605</b>	<b>133 346</b>	<b>827</b>	<b>142 143</b>	<b>1 031</b>	<b>258 132</b>	<b>360</b>	<b>84 179</b>	<b>972</b>	<b>134 814</b>
a) Aprendizagem - Gestão Directa	0	0	0	0	188	68 400	127	46 985	149	38 737	199	80 117	142	42 676	170	45 665
a) Aprendizagem - Entidades Externas	0	0	0	0	0	0	24	10 709	0	0	18	7 590	10	0	0	0
a) Form. Qualif. c/ Vista à Int. Merc. Trab.	-	-	-	-	0	0	0	0	1	106	15	3 376	0	0	22	4 430
a) Cursos EF Jovens - 1º Emprego	-	-	-	-	38	11 020	69	21 828	132	29 607	154	47 335	61	13 255	132	23 377
a) Cursos de Especialização Tecnológica	-	-	-	-	0	0	9	3 672	0	0	0	0	0	0	0	0
a) Formação Contínua	-	-	-	-	200	7 588	155	6 856	239	8 805	259	11 797	28	0	328	480
a) Form. Contínua - Activos Qualificados	-	-	-	-	0	0	0	0	0	0	14	1 554	0	0	0	0
a) Portugal Acolhe	-	-	-	-	0	0	0	0	0	0	0	0	0	0	0	0
a) Cursos EF Adultos Empregados	-	-	-	-	9	1 278	11	1 715	11	558	0	0	13	0	0	0
a) Form. Prof. para Desempregados	-	-	-	-	91	15 351	64	18 312	186	37 441	134	38 703	61	24 539	85	16 731
a) Cursos EF Adultos Desempregados	-	-	-	-	98	31 887	96	11 583	91	20 856	128	43 366	0	0	172	35 190
a) GESTIC - PIBI	0	0	0	0	-	-	-	-	-	-	-	-	-	-	-	-
a) Apoio Art. Pat. Cult. - F Inicial- PEPS	0	0	0	0	-	-	-	-	-	-	-	-	-	-	-	-
a) FORDESQ - PEPS	0	0	31	10 690	-	-	-	-	-	-	-	-	-	-	-	-
a) Form. Desemp. Qualificados - GD	-	-	-	-	0	0	37	8 220	0	0	67	14 631	28	3 174	19	0
a) Cursos EF Jovens - Novo Emprego	-	-	-	-	33	8 138	7	1 919	5	1 438	18	6 570	1	263	8	2 581
a) Formação de Formadores	-	-	-	-	20	456	0	0	0	0	16	0	0	0	0	0
a) Form. Prof. P. Grupos Desfavorecidos	-	-	-	-	0	0	0	0	0	0	0	0	0	0	36	6 360
a) Formação Especial	0	0	0	0	-	-	-	-	-	-	-	-	-	-	-	-
a) Cursos EFA p. Grupos Desfavorecidos	-	-	-	-	0	0	6	1 547	13	4 595	9	3 093	16	272	0	0
a) Outras Actividades (*)	-	-	-	-	0	0	9	785	0	0	9	993	0	0	5	1 385
<b>REABILITAÇÃO PROFISSIONAL</b>	<b>2</b>		<b>10</b>													
a) Avaliação e Orientação	0	0	0	0	-	-	-	-	-	-	-	-	-	-	-	-
a) Pré-Profissionalização	0	0	0	0	-	-	-	-	-	-	-	-	-	-	-	-
a) Form. Prof. - Acções em Cooperação	0	0	0	0	-	-	-	-	-	-	-	-	-	-	-	-
a) Readaptação ao Trabalho	0	0	0	0	-	-	-	-	-	-	-	-	-	-	-	-
Incentivos ao Emprego	0	-	0	-	-	-	-	-	-	-	-	-	-	-	-	-
Apoio Act. Independentes	0	-	0	-	-	-	-	-	-	-	-	-	-	-	-	-
c) Emprego Protegido - Centros	0	0	0	0	-	-	-	-	-	-	-	-	-	-	-	-
c) Emprego Protegido - Enclaves	2	178	10	890	-	-	-	-	-	-	-	-	-	-	-	-
c) Bolsas Teletrabalho e Centros Teleserv.	0	0	0	0	-	-	-	-	-	-	-	-	-	-	-	-
c) Apoio Colocação e Acomp. Pós-Coloc	0	0	0	0	-	-	-	-	-	-	-	-	-	-	-	-
Ajudas Técnicas e Triciclos	0	-	0	-	-	-	-	-	-	-	-	-	-	-	-	-

(\*) Número de abrangidos envolvidos em componentes de medidas (ex.: Majorações em ILE's) que já estão contabilizados na medida principal.

Fonte: SIEF e SGFOR

(\*) Por não ser possível, neste momento, estabelecer uma correspondência com alguma rubrica orçamental, não se pode somar para o total a execução desenvolvida pelo IEFP no âmbito de "Outras Actividades".

## IEFP: Actividade Registada em Aplicações Informáticas

## Quadro XVII - Execução por Medida, segundo Delegação Regional e Centro (continuação)

UNIDADES DE MEDIDA: a) Volume de Formação b) Meses c) Dias de Ocupação	DELEGAÇÃO REGIONAL DE LISBOA E VALE DO TEJO																	
	TOTAL		SERVIÇOS COORDENAÇÃO REGIONAL		CRP ALCOITÃO		CTE ABRANTES		CTE ALCOBAÇA		CTE ALMADA		CTE AMADORA		CTE BARREIRO		CTE C.RAINHA	
	Abrang	Unid. M	Abrang	Unid. M	Abrang	Unid. M	Abrang	Unid. M	Abrang	Unid. M	Abrang	Unid. M	Abrang	Unid. M	Abrang	Unid. M	Abrang	Unid. M
<b>TOTAL</b>	<b>30 668</b>		<b>2 288</b>		<b>590</b>		<b>419</b>		<b>597</b>		<b>354</b>		<b>419</b>		<b>577</b>		<b>527</b>	
<b>PROGRAMAS DE EMPREGO</b>	<b>10 287</b>		<b>0</b>		<b>2</b>		<b>398</b>		<b>582</b>		<b>353</b>		<b>373</b>		<b>560</b>		<b>482</b>	
<b>Formação Emprego</b>	<b>4 284</b>		<b>0</b>		<b>2</b>		<b>97</b>		<b>142</b>		<b>139</b>		<b>310</b>		<b>85</b>		<b>184</b>	
a) Bolsas Form. Iniciativa Trabalhador	193	76 005	0	0	0	0	2	890	4	1 780	1	445	23	8 815	11	4 895	1	445
b) Estágios Profissionais	3 759	9 701	0	0	0	0	95	247	133	346	128	341	275	742	68	157	166	460
b) Estágios para Luso Descendentes	17	50	0	0	0	0	0	0	1	3	1	3	0	0	0	0	0	0
b) Estágios Prof. na Administração Pública	67	199	0	0	2	6	0	0	1	3	3	9	2	6	3	9	1	3
b) Estágios Profissionais - PECSRL	0	0	0	0	0	0	0	0	0	0	0	0	0	0	0	0	0	0
b) Estágios Profissionais - INOV-JOVEM	248	614	0	0	0	0	0	0	3	6	6	14	10	27	3	9	16	41
<b>Criação de Emprego e Empresas</b>	<b>239</b>		<b>0</b>		<b>0</b>		<b>2</b>		<b>7</b>		<b>11</b>		<b>8</b>		<b>10</b>		<b>8</b>	
PEOE - Investimento <sup>(*)</sup>	0	-	-	-	-	-	0	-	0	-	0	-	0	-	0	-	0	-
ILE - CPT	115	-	0	-	0	-	0	-	2	-	5	-	2	-	5	-	3	-
ILE - Majorações (*)	0	-	0	-	0	-	0	-	0	-	0	-	0	-	0	-	0	-
CPE - CPT	90	-	0	-	0	-	1	-	4	-	5	-	4	-	3	-	4	-
CPE - Majorações (*)	0	-	0	-	0	-	0	-	0	-	0	-	0	-	0	-	0	-
Apoios à Contratação	23	0	-	-	0	-	1	-	0	-	1	-	2	-	2	-	1	-
Apoios à Contratação - Majorações <sup>(*)</sup>	0	0	-	-	0	-	0	-	0	-	0	-	0	-	0	-	0	-
Apoio à Conversão de Contratos	6	0	-	-	0	-	0	-	1	-	0	-	0	-	0	-	0	-
Apoios à Contratação - PECSRL	0	0	-	-	0	-	0	-	0	-	0	-	0	-	0	-	0	-
Apoio à Integração - INOV-JOVEM	4	0	-	-	0	-	0	-	0	-	0	-	0	-	0	-	0	-
Prémio de Integração - PFITMAD	-	-	-	-	-	-	-	-	-	-	-	-	-	-	-	-	-	-
Prémio de Colocação	1	-	-	-	0	-	0	-	0	-	0	-	0	-	0	-	0	-
Promoção do Artesanato - Artesãos	0	0	-	-	0	-	0	-	0	-	0	-	0	-	0	-	0	-
PRODESCOOP - Criação de PT	0	-	0	-	0	-	0	-	0	-	0	-	0	-	0	-	0	-
<b>Mercado Social Emprego</b>	<b>5 680</b>		<b>0</b>		<b>0</b>		<b>299</b>		<b>433</b>		<b>182</b>		<b>55</b>		<b>465</b>		<b>287</b>	
b) Empresas de Inserção -Prof.	1 164	3 119	0	0	0	0	111	320	135	351	46	127	11	31	181	479	21	58
Empresas de Inserção - Prémio Int.	12	-	0	-	0	-	0	-	7	-	0	-	0	-	0	-	0	-
c) POCs Carenciados	500	32 813	0	0	0	0	13	1 036	27	2 403	0	0	1	58	49	2 906	23	1 654
c) POCs Subsidiados	3 733	250 036	0	0	0	0	175	11 378	255	16 443	136	8 523	31	1 838	229	16 340	229	17 472
c) Despacho Conj. ME/MTS	106	4 548	0	0	0	0	0	0	1	31	0	0	0	0	6	115	7	433
c) Despacho Conj. SEEF/SET	0	0	0	0	0	0	0	0	0	0	0	0	0	0	0	0	0	0
c) Despacho Conj. MTS/MC	165	7 910	0	0	0	0	0	0	8	309	0	0	12	274	0	0	7	378
c) Desp. Conj. MAI/MTSS - Prev. Fogos FI.	0	0	0	0	0	0	0	0	0	0	0	0	0	0	0	0	0	0
<b>Outros</b>	<b>84</b>		<b>0</b>		<b>0</b>		<b>0</b>		<b>0</b>		<b>21</b>		<b>0</b>		<b>0</b>		<b>3</b>	
Incentivos Mob. Geog. - PEPS	0	0	-	-	0	-	0	-	0	-	0	-	0	-	0	-	0	-
a) Formação de Animadores	0	0	0	0	0	0	0	0	0	0	0	0	0	0	0	0	0	0
b) Em Família - PIBI	-	-	-	-	-	-	-	-	-	-	-	-	-	-	-	-	-	-
b) Em Família - PEPS	5	15	0	0	0	0	0	0	0	0	0	0	0	0	0	0	3	9
a) PIPS - FORIN	42	17 825	0	0	0	0	0	0	0	0	0	0	0	0	0	0	0	0
b) PIPS - Contrato Emp. Solidariedade	37	105	0	0	0	0	0	0	0	0	21	59	0	0	0	0	0	0
PIPS - PROIN	0	-	0	-	0	-	0	-	0	-	0	-	0	-	0	-	0	-
<b>FORMAÇÃO PROFISSIONAL</b>	<b>17 792</b>	<b>4 084 880</b>	<b>0</b>	<b>0</b>	<b>456 144 360</b>	<b>21</b>	<b>7 005</b>	<b>15</b>	<b>4 925</b>	<b>0</b>	<b>0</b>	<b>42</b>	<b>14 285</b>	<b>14</b>	<b>4 055</b>	<b>16</b>	<b>5 220</b>	
a) Aprendizagem - Gestão Directa	2 456	737 185	0	0	11 4 011	0	0	0	0	0	0	0	0	0	0	0	0	0
a) Aprendizagem - Entidades Externas	2 204	630 679	0	0	0	0	0	0	0	0	0	0	0	0	0	0	0	0
a) Form. Qualif. c/ Vista à Int. Merc. Trab.	41	5 982	0	0	0	-	-	-	-	-	-	-	-	-	-	-	-	-
a) Cursos EF Jovens - 1º Emprego	2 895	690 363	0	0	141 44 945	-	-	-	-	-	-	-	-	-	-	-	-	-
a) Cursos de Especialização Tecnológica	138	32 262	0	0	0	-	-	-	-	-	-	-	-	-	-	-	-	-
a) Formação Contínua	2 737	72 292	0	0	0	-	-	-	-	-	-	-	-	-	-	-	-	-
a) Form. Contínua - Activos Qualificados	36	3 849	0	0	0	-	-	-	-	-	-	-	-	-	-	-	-	-
a) Portugal Acolhe	475	12 431	0	0	0	-	-	-	-	-	-	-	-	-	-	-	-	-
a) Cursos EF Adultos Empregados	27	6 024	0	0	11 2 496	-	-	-	-	-	-	-	-	-	-	-	-	-
a) Form. Prof. para Desempregados	2 131	587 108	0	0	40 13 342	-	-	-	-	-	-	-	-	-	-	-	-	-
a) Cursos EF Adultos Desempregados	2 415	653 559	0	0	130 39 563	-	-	-	-	-	-	-	-	-	-	-	-	-
a) GESTIC - PIBI	-	-	-	-	-	-	-	-	-	-	-	-	-	-	-	-	-	-
a) Apoio Art. Pat. Cult.- F Inicial- PEPS	0	0	0	0	0	0	0	0	0	0	0	0	0	0	0	0	0	0
a) FORDESQ - PEPS	665	235 805	0	0	0	21	7 005	15	4 925	0	0	42	14 285	14	4 055	16	5 220	
a) Form. Desemp. Qualificados - GD	1 367	393 192	0	0	110 38 205	-	-	-	-	-	-	-	-	-	-	-	-	-
a) Cursos EF Jovens - Novo Emprego	76	21 093	0	0	13 1 798	-	-	-	-	-	-	-	-	-	-	-	-	-
a) Formação de Formadores	129	3 056	0	0	0	-	-	-	-	-	-	-	-	-	-	-	-	-
a) Form. Prof. P. Grupos Desfavorecidos	0	0	0	0	0	-	-	-	-	-	-	-	-	-	-	-	-	-
a) Formação Especial	0	0	0	0	0	0	0	0	0	0	0	0	0	0	0	0	0	0
a) Cursos EFA p. Grupos Desfavorecidos	0	0	0	0	0	-	-	-	-	-	-	-	-	-	-	-	-	-
a) Outras Actividades <sup>(1)</sup>	1	338	0	0	0	-	-	-	-	-	-	-	-	-	-	-	-	-
<b>REABILITAÇÃO PROFISSIONAL</b>	<b>2 589</b>		<b>2 288</b>		<b>132</b>		<b>0</b>		<b>0</b>		<b>1</b>		<b>4</b>		<b>3</b>		<b>29</b>	
a) Avaliação e Orientação	230	46 725	105	46 280	124	0	0	0	0	0	0	0	0	0	0	0	1	445
a) Pré-Profissionalização	24	10 680	24	10 680	0	0	0	0	0	0	0	0	0	0	0	0	0	0
a) Form. Prof. - Acções em Cooperação	1 783	789 225	1 780	787 890	0	0	0	0	0	0	0	0	0	0	0	0	3	1 335
a) Readaptação ao Trabalho	38	16 615	38	16 615	0	0	0	0	0	0	0	0	0	0	0	0	0	0
Incentivos ao Emprego	6	0	0	0	0	0	0	0	0	0	0	0	0	0	3	0	2	0
Apoio Act. Independentes	1	0	0	0	0	0	0	0	0	0	0	0	0	0	0	0	0	0
c) Emprego Protegido - Centros	81	7 049	0	0	0	0	0	0	0	0	0	0	0	0	0	0	0	0
c) Emprego Protegido - Enclaves	70	6 230	0	0	0	0	0	0	0	0	0	0	0	0	0	0	0	22
c) Bolsas Teletrabalho e Centros Teleserv.	0	0	0	0	0	0	0	0	0	0	0	0	0	0	0	0	0	0
c) Apoio Colocação e Acomp. Pós-Coloc	342	30 335	341	30 246	0	0	0	0	0	0	0	0	0	0	0	0	1	89
Ajudas Técnicas e Triciclos	14	0	0	8	0	0	0	0	0	0	1	0	4	0	0	0	0	0

(\*) Número de abrangidos envolvidos em componentes de medidas (ex.: Majorações em ILE) que já estão contabilizados na medida principal.

Fonte: SIEF e SGFOR

<sup>(1)</sup> Por não ser possível, neste momento, estabelecer uma correspondência com alguma rubrica orçamental, não se pode somar para o total a execução desenvolvida pelo IIEFP no âmbito de "Outras Actividades".

Quadro XVII - Execução por Medida, segundo Delegação Regional e Centro (continuação)

UNIDADES DE MEDIDA: a) Volume de Formação b) Meses c) Dias de Ocupação	DELEGAÇÃO REGIONAL DE LISBOA E VALE DO TEJO (Continuação)															
	CTE CASCAIS		CTE LX-ALCÂNT.		CTE LX-BENFICA		CTE LX-C.REDONDO		CTE LX-PICOAS		CTE LOURES		CTE MONTIJO		CTE MOSCAVIDE	
	Abrang	Unid. M	Abrang	Unid. M	Abrang	Unid. M	Abrang	Unid. M	Abrang	Unid. M	Abrang	Unid. M	Abrang	Unid. M	Abrang	Unid. M
<b>TOTAL</b>	<b>813</b>		<b>392</b>		<b>407</b>		<b>669</b>		<b>554</b>		<b>447</b>		<b>347</b>		<b>293</b>	
<b>PROGRAMAS DE EMPREGO</b>	<b>689</b>		<b>391</b>		<b>337</b>		<b>644</b>		<b>432</b>		<b>391</b>		<b>347</b>		<b>261</b>	
<b>Formação Emprego</b>	<b>435</b>		<b>227</b>		<b>202</b>		<b>493</b>		<b>354</b>		<b>103</b>		<b>115</b>		<b>119</b>	
a) Bolsas Form. Iniciativa Trabalhador	37	14 385	8	3 375	2	735	24	7 555	1	445	10	4 005	10	4 185	9	3 915
b) Estágios Profissionais	362	886	199	556	183	446	409	1 096	320	837	86	198	99	266	102	247
b) Estágios para Luso Descendentes	0	0	0	0	0	0	0	0	6	18	0	0	0	0	0	0
b) Estágios Prof. na Administração Pública	3	9	1	3	1	3	2	6	3	9	3	9	1	3	3	9
b) Estágios Profissionais - PECSRL	0	0	0	0	0	0	0	0	0	0	0	0	0	0	0	0
b) Estágios Profissionais - INOV-JOVEM	33	75	19	52	16	37	58	135	24	67	4	10	5	15	5	13
<b>Criação de Emprego e Empresas</b>	<b>54</b>		<b>5</b>		<b>3</b>		<b>6</b>		<b>17</b>		<b>18</b>		<b>5</b>		<b>8</b>	
PEOE - Investimento <sup>(1)</sup>	0	-	0	-	0	-	0	-	0	-	0	-	0	-	0	-
ILE - CPT	24	-	3	-	1	-	3	-	10	-	6	-	5	-	0	-
ILE - Majorações (*)	0	-	0	-	0	-	0	-	0	-	0	-	0	-	0	-
CPE - CPT	29	-	2	-	0	-	3	-	6	-	9	-	0	-	7	-
CPE - Majorações (*)	0	-	0	-	0	-	0	-	0	-	0	-	0	-	0	-
Apoios à Contratação	0	-	0	-	0	-	0	-	1	-	3	-	0	-	1	-
Apoios à Contratação - Majorações <sup>(1)</sup>	0	-	0	-	0	-	0	-	0	-	0	-	0	-	0	-
Apoio à Conversão de Contratos	0	-	0	-	0	-	0	-	0	-	0	-	0	-	0	-
Apoios à Contratação - PECSRL	0	-	0	-	0	-	0	-	0	-	0	-	0	-	0	-
Apoio à Integração - INOV-JOVEM	1	-	0	-	2	-	0	-	0	-	0	-	0	-	0	-
Prémio de Integração - PFITMAD	-	-	-	-	-	-	-	-	-	-	-	-	-	-	-	-
Prémio de Colocação	0	-	0	-	0	-	0	-	0	-	0	-	0	-	0	-
Promoção do Artesanato - Artesãos	0	-	0	-	0	-	0	-	0	-	0	-	0	-	0	-
PRODESCOOP - Criação de PT	0	-	0	-	0	-	0	-	0	-	0	-	0	-	0	-
<b>Mercado Social Emprego</b>	<b>200</b>		<b>159</b>		<b>132</b>		<b>145</b>		<b>61</b>		<b>270</b>		<b>170</b>		<b>134</b>	
b) Empresas de Inserção - Prof.	60	146	37	99	50	138	15	44	4	12	0	0	30	87	0	0
Empresas de Inserção - Prémio Int.	0	-	0	-	0	-	0	-	0	-	0	-	0	-	0	-
c) POCs Carenciados	2	117	3	113	3	267	31	1 612	0	0	0	0	16	1 424	43	3 219
c) POCs Subsidiados	131	10 180	46	3 039	64	4 803	76	5 669	45	2 457	265	15 084	122	9 351	81	5 275
c) Despacho Conj. ME/MTS	7	336	2	93	6	195	3	145	9	254	0	0	2	49	10	417
c) Despacho Conj. SEEF/SET	0	0	0	0	0	0	0	0	0	0	0	0	0	0	0	0
c) Despacho Conj. MTS/MC	0	0	71	3 772	9	502	20	1 048	3	209	5	245	0	0	0	0
c) Desp. Conj. MAI/MTSS - Prev. Fogos Fl.	0	0	0	0	0	0	0	0	0	0	0	0	0	0	0	0
<b>Outros</b>	<b>0</b>		<b>0</b>		<b>0</b>		<b>0</b>		<b>0</b>		<b>0</b>		<b>57</b>		<b>0</b>	
Incentivos Mob. Geog. - PEPS	0	-	0	-	0	-	0	-	0	-	0	-	0	-	0	-
a) Formação de Animadores	0	0	0	0	0	0	0	0	0	0	0	0	0	0	0	0
b) Em Família - PIBI	-	-	-	-	-	-	-	-	-	-	-	-	-	-	-	-
b) Em Família - PEPS	0	0	0	0	0	0	0	0	0	0	0	0	0	0	0	0
a) PIPS - FORIN	0	0	0	0	0	0	0	0	0	0	0	0	42	17 825	0	0
b) PIPS - Contrato Emp. Solidariedade	0	0	0	0	0	0	0	0	0	0	0	0	15	43	0	0
PIPS - PROIN	0	-	0	-	0	-	0	-	0	-	0	-	0	-	0	-
<b>FORMAÇÃO PROFISSIONAL</b>	<b>112</b>	<b>41 100</b>	<b>0</b>	<b>0</b>	<b>70</b>	<b>27 850</b>	<b>25</b>	<b>11 085</b>	<b>54</b>	<b>14 255</b>	<b>55</b>	<b>20 265</b>	<b>0</b>	<b>0</b>	<b>32</b>	<b>13 880</b>
a) Aprendizagem - Gestão Directa	0	0	0	0	0	0	0	0	0	0	0	0	0	0	0	0
a) Aprendizagem - Entidades Externas	0	0	0	0	0	0	0	0	0	0	0	0	0	0	0	0
a) Form. Qualif. c/ Vista à Int. Merc. Trab.	-	-	-	-	-	-	-	-	-	-	-	-	-	-	-	-
a) Cursos EF Jovens - 1º Emprego	-	-	-	-	-	-	-	-	-	-	-	-	-	-	-	-
a) Cursos de Especialização Tecnológica	-	-	-	-	-	-	-	-	-	-	-	-	-	-	-	-
a) Formação Contínua	-	-	-	-	-	-	-	-	-	-	-	-	-	-	-	-
a) Form. Contínua - Activos Qualificados	-	-	-	-	-	-	-	-	-	-	-	-	-	-	-	-
a) Portugal Acolhe	-	-	-	-	-	-	-	-	-	-	-	-	-	-	-	-
a) Cursos EF Adultos Empregados	-	-	-	-	-	-	-	-	-	-	-	-	-	-	-	-
a) Form. Prof. para Desempregados	-	-	-	-	-	-	-	-	-	-	-	-	-	-	-	-
a) Cursos EF Adultos Desempregados	-	-	-	-	-	-	-	-	-	-	-	-	-	-	-	-
a) GESTIC - PIBI	-	-	-	-	-	-	-	-	-	-	-	-	-	-	-	-
a) Apoio Art. Pat. Cult. - F Inicial- PEPS	0	0	0	0	0	0	0	0	0	0	0	0	0	0	0	0
a) FORDESQ - PEPS	112	41 100	0	0	70	27 850	25	11 085	54	14 255	55	20 265	0	0	32	13 880
a) Form. Desemp. Qualificados - GD	-	-	-	-	-	-	-	-	-	-	-	-	-	-	-	-
a) Cursos EF Jovens - Novo Emprego	-	-	-	-	-	-	-	-	-	-	-	-	-	-	-	-
a) Formação de Formadores	-	-	-	-	-	-	-	-	-	-	-	-	-	-	-	-
a) Form. Prof. P. Grupos Desfavorecidos	-	-	-	-	-	-	-	-	-	-	-	-	-	-	-	-
a) Formação Especial	0	0	0	0	0	0	0	0	0	0	0	0	0	0	0	0
a) Cursos EFA p. Grupos Desfavorecidos	-	-	-	-	-	-	-	-	-	-	-	-	-	-	-	-
a) Outras Actividades <sup>(1)</sup>	-	-	-	-	-	-	-	-	-	-	-	-	-	-	-	-
<b>REABILITAÇÃO PROFISSIONAL</b>	<b>12</b>		<b>1</b>		<b>0</b>		<b>0</b>		<b>68</b>		<b>1</b>		<b>0</b>		<b>0</b>	
a) Avaliação e Orientação	0	0	0	0	0	0	0	0	0	0	0	0	0	0	0	0
a) Pré-Profissionalização	0	0	0	0	0	0	0	0	0	0	0	0	0	0	0	0
a) Form. Prof. - Acções em Cooperação	0	0	0	0	0	0	0	0	0	0	0	0	0	0	0	0
a) Readaptação ao Trabalho	0	0	0	0	0	0	0	0	0	0	0	0	0	0	0	0
Incentivos ao Emprego	1	-	0	-	0	-	0	-	0	-	0	-	0	-	0	-
Apoio Act. Independentes	0	-	0	-	0	-	0	-	0	-	1	-	0	-	0	-
c) Emprego Protegido - Centros	0	0	0	0	0	0	0	0	44	3 916	0	0	0	0	0	0
c) Emprego Protegido - Enclaves	11	979	0	0	0	0	0	0	24	2 136	0	0	0	0	0	0
c) Bolsas Teletrabalho e Centros Teleserv.	0	0	0	0	0	0	0	0	0	0	0	0	0	0	0	0
c) Apoio Colocação e Acomp. Pós-Coloc	0	0	0	0	0	0	0	0	0	0	0	0	0	0	0	0
Ajudas Técnicas e Triciclos	0	-	1	-	0	-	0	-	0	-	0	-	0	-	0	-

(\*) Número de abrangidos envolvidos em componentes de medidas (ex.: Majorações em ILE) que já estão contabilizados na medida principal.

Fonte: SIEF e SGFOR

<sup>(1)</sup> Por não ser possível, neste momento, estabelecer uma correspondência com alguma rubrica orçamental, não se pode somar para o total a execução desenvolvida pelo IEFP no âmbito de "Outras Actividades".

## IEFP: Actividade Registada em Aplicações Informáticas

## Quadro XVII - Execução por Medida, segundo Delegação Regional e Centro (continuação)

UNIDADES DE MEDIDA: a) Volume de Formação b) Meses c) Dias de Ocupação	DELEGAÇÃO REGIONAL DE LISBOA E VALE DO TEJO (Continuação)																	
	CTE SALV.MAGOS		CTE SANTARÉM		CTE SEIXAL		CTE SETÚBAL		CTE SINTRA		CTE TOMAR		CTE T.NOVAS		CTE T.VEDRAS		CTE V.F.XIRA	
	Abrang	Unid. M	Abrang	Unid. M	Abrang	Unid. M	Abrang	Unid. M	Abrang	Unid. M	Abrang	Unid. M	Abrang	Unid. M	Abrang	Unid. M	Abrang	Unid. M
<b>TOTAL</b>	<b>375</b>	<b>570</b>	<b>264</b>	<b>275</b>	<b>458</b>	<b>707</b>	<b>531</b>	<b>526</b>	<b>581</b>									
<b>PROGRAMAS DE EMPREGO</b>	<b>358</b>	<b>541</b>	<b>264</b>	<b>275</b>	<b>379</b>	<b>707</b>	<b>495</b>	<b>471</b>	<b>538</b>									
<b>Formação Emprego</b>	<b>96</b>	<b>150</b>	<b>84</b>	<b>122</b>	<b>176</b>	<b>226</b>	<b>123</b>	<b>146</b>	<b>137</b>									
a) Bolsas Form. Iniciativa Trabalhador	1	445	4	1 100	10	4 235	0	0	10	4 450	0	0	0	13	5 010	12	4 895	
b) Estágios Profissionais	86	211	140	338	59	162	107	288	156	363	225	601	118	277	124	323	119	312
b) Estágios para Luso Descendentes	0	0	1	3	0	0	8	24	0	0	0	0	0	0	0	0	0	0
b) Estágios Prof. na Administração Pública	2	6	3	9	4	12	3	9	3	9	1	3	2	6	1	3	2	6
b) Estágios Profissionais - PECSRL	0	0	0	0	0	0	0	0	0	0	0	0	0	0	0	0	0	0
b) Estágios Profissionais - INOV-JOVEM	7	19	2	2	11	21	4	12	7	14	0	0	3	9	8	24	4	12
<b>Criação de Emprego e Empresas</b>	<b>8</b>	<b>6</b>	<b>6</b>	<b>5</b>	<b>4</b>	<b>11</b>	<b>5</b>	<b>17</b>	<b>15</b>									
PEOE - Investimento (*)	0	-	0	-	0	-	0	-	0	-	0	-	0	-	0	-	0	-
ILE's - CPT	7	-	1	-	4	-	4	-	4	-	8	-	3	-	7	-	8	-
ILE's - Majorações (*)	0	-	0	-	0	-	0	-	0	-	0	-	0	-	0	-	0	-
CPE's - CPT	0	-	2	-	2	-	1	-	0	-	1	-	1	-	4	-	2	-
CPE's - Majorações (*)	0	-	0	-	0	-	0	-	0	-	0	-	0	-	0	-	0	-
Apoios à Contratação	0	-	2	-	0	-	0	-	0	-	2	-	1	-	5	-	1	-
Apoios à Contratação - Majorações (*)	0	-	0	-	0	-	0	-	0	-	0	-	0	-	0	-	0	-
Apoio à Conversão de Contratos	0	-	1	-	0	-	0	-	0	-	0	-	0	-	1	-	3	-
Apoios à Contratação - PECSRL	0	-	0	-	0	-	0	-	0	-	0	-	0	-	0	-	0	-
Apoio à Integração - INOV-JOVEM	1	-	0	-	0	-	0	-	0	-	0	-	0	-	0	-	0	-
Prémio de Integração - PFITMAD	-	-	-	-	-	-	-	-	-	-	-	-	-	-	-	-	-	-
Prémio de Colocação	0	-	0	-	0	-	0	-	0	-	0	-	0	-	0	-	1	-
Promoção do Artesanato - Artesãos	0	-	0	-	0	-	0	-	0	-	0	-	0	-	0	-	0	-
PRODESCOOP - Criação de PT	0	-	0	-	0	-	0	-	0	-	0	-	0	-	0	-	0	-
<b>Mercado Social Emprego</b>	<b>254</b>	<b>384</b>	<b>174</b>	<b>147</b>	<b>198</b>	<b>470</b>	<b>367</b>	<b>308</b>	<b>386</b>									
b) Empresas de Inserção - Prof.	29	85	90	244	7	21	22	58	19	51	109	270	121	329	54	144	12	26
Empresas de Inserção - Prémio Int.	0	-	0	-	0	-	1	-	0	-	4	-	0	-	0	-	0	-
c) POCs Carenciados	12	856	55	3 292	41	2 014	0	0	10	735	36	2 746	85	4 924	24	1 728	26	1 709
c) POCs Subsidiados	211	13 264	230	15 632	115	8 431	121	7 155	149	11 271	307	18 912	154	10 819	219	16 250	342	20 450
c) Despacho Conj. ME/MTS	2	109	9	462	11	548	3	72	6	296	5	272	7	294	4	108	6	319
c) Despacho Conj. SEEF/SET	0	0	0	0	0	0	0	0	0	0	0	0	0	0	0	0	0	0
c) Despacho Conj. MTS/MC	0	0	0	0	0	0	0	0	14	432	9	337	0	7	404	0	0	0
c) Desp. Conj. MAI/MTSS - Prev. Fogos Fl.	0	0	0	0	0	0	0	0	0	0	0	0	0	0	0	0	0	0
<b>Outros</b>	<b>0</b>	<b>1</b>	<b>0</b>	<b>1</b>	<b>1</b>	<b>1</b>	<b>0</b>	<b>0</b>	<b>0</b>	<b>0</b>	<b>0</b>	<b>0</b>	<b>0</b>	<b>0</b>	<b>0</b>	<b>0</b>	<b>0</b>	<b>0</b>
Incentivos Mob. Geog. - PEPS	0	-	0	-	0	-	0	-	0	-	0	-	0	-	0	-	0	-
a) Formação de Animadores	0	0	0	0	0	0	0	0	0	0	0	0	0	0	0	0	0	0
b) Em Família - PIBI	0	-	-	-	-	-	-	-	-	-	-	-	-	-	-	-	-	-
b) Em Família - PEPS	0	0	1	3	0	0	0	0	1	3	0	0	0	0	0	0	0	0
a) PIPS - FORIN	0	0	0	0	0	0	0	0	0	0	0	0	0	0	0	0	0	0
b) PIPS - Contrato Emp. Solidariedade	0	0	0	0	0	1	3	0	0	0	0	0	0	0	0	0	0	0
PIPS - PROIN	0	-	0	-	0	-	0	-	0	-	0	-	0	-	0	-	0	-
<b>FORMAÇÃO PROFISSIONAL</b>	<b>17</b>	<b>4 870</b>	<b>29</b>	<b>8 575</b>	<b>0</b>	<b>0</b>	<b>0</b>	<b>0</b>	<b>44</b>	<b>17 895</b>	<b>0</b>	<b>0</b>	<b>36</b>	<b>13 215</b>	<b>55</b>	<b>18 685</b>	<b>28</b>	<b>8 640</b>
a) Aprendizagem - Gestã Directa	0	0	0	0	0	0	0	0	0	0	0	0	0	0	0	0	0	0
a) Aprendizagem - Entidades Externas	0	0	0	0	0	0	0	0	0	0	0	0	0	0	0	0	0	0
a) Form. Qualif. c/ Vista à Int. Merc. Trab.	-	-	-	-	-	-	-	-	-	-	-	-	-	-	-	-	-	-
a) Cursos EF Jovens - 1º Emprego	-	-	-	-	-	-	-	-	-	-	-	-	-	-	-	-	-	-
a) Cursos de Especialização Tecnológica	-	-	-	-	-	-	-	-	-	-	-	-	-	-	-	-	-	-
a) Formação Contínua	-	-	-	-	-	-	-	-	-	-	-	-	-	-	-	-	-	-
a) Form. Contínua - Activos Qualificados	-	-	-	-	-	-	-	-	-	-	-	-	-	-	-	-	-	-
a) Portugal Acolhe	-	-	-	-	-	-	-	-	-	-	-	-	-	-	-	-	-	-
a) Cursos EF Adultos Empregados	-	-	-	-	-	-	-	-	-	-	-	-	-	-	-	-	-	-
a) Form. Prof. para Desempregados	-	-	-	-	-	-	-	-	-	-	-	-	-	-	-	-	-	-
a) Cursos EF Adultos Desempregados	-	-	-	-	-	-	-	-	-	-	-	-	-	-	-	-	-	-
a) GESTIC - PIBI	-	-	-	-	-	-	-	-	-	-	-	-	-	-	-	-	-	-
a) Apoio Art. Pat. Cult. - F Inicial - PEPS	0	0	0	0	0	0	0	0	0	0	0	0	0	0	0	0	0	0
a) FORDESQ - PEPS	17	4 870	29	8 575	0	0	0	0	44	17 895	0	0	36	13 215	55	18 685	28	8 640
a) Form. Desemp. Qualificados - GD	-	-	-	-	-	-	-	-	-	-	-	-	-	-	-	-	-	-
a) Cursos EF Jovens - Novo Emprego	-	-	-	-	-	-	-	-	-	-	-	-	-	-	-	-	-	-
a) Formação de Formadores	-	-	-	-	-	-	-	-	-	-	-	-	-	-	-	-	-	-
a) Form. Prof. P. Grupos Desfavorecidos	-	-	-	-	-	-	-	-	-	-	-	-	-	-	-	-	-	-
a) Formação Especial	0	0	0	0	0	0	0	0	0	0	0	0	0	0	0	0	0	0
a) Cursos EFA p. Grupos Desfavorecidos	-	-	-	-	-	-	-	-	-	-	-	-	-	-	-	-	-	-
a) Outras Actividades (*)	-	-	-	-	-	-	-	-	-	-	-	-	-	-	-	-	-	-
<b>REABILITAÇÃO PROFISSIONAL</b>	<b>0</b>	<b>0</b>	<b>0</b>	<b>0</b>	<b>0</b>	<b>0</b>	<b>0</b>	<b>0</b>	<b>35</b>	<b>0</b>	<b>0</b>	<b>0</b>	<b>0</b>	<b>0</b>	<b>0</b>	<b>0</b>	<b>15</b>	<b>0</b>
a) Avaliação e Orientação	0	0	0	0	0	0	0	0	0	0	0	0	0	0	0	0	0	0
a) Pré-Profissionalização	0	0	0	0	0	0	0	0	0	0	0	0	0	0	0	0	0	0
a) Form. Prof. - Acções em Cooperação	0	0	0	0	0	0	0	0	0	0	0	0	0	0	0	0	0	0
a) Readaptação ao Trabalho	0	0	0	0	0	0	0	0	0	0	0	0	0	0	0	0	0	0
Incentivos ao Emprego	0	-	0	-	0	-	0	-	0	-	0	-	0	-	0	-	0	-
Apoio Act. Independentes	0	-	0	-	0	-	0	-	0	-	0	-	0	-	0	-	0	-
c) Emprego Protegido - Centros	0	0	0	0	0	0	0	0	35	2 955	0	0	0	0	0	0	2	178
c) Emprego Protegido - Enclaves	0	0	0	0	0	0	0	0	0	0	0	0	0	0	0	0	13	1 157
c) Bolsas Teletrabalho e Centros Teleserv.	0	0	0	0	0	0	0	0	0	0	0	0	0	0	0	0	0	0
c) Apoio Colocação e Acomp. Pós-Coloc	0	0	0	0	0	0	0	0	0	0	0	0	0	0	0	0	0	0
Ajudas Técnicas e Triciclos	0	-	0	-	0	-	0	-	0	-	0	-	0	-	0	-	0	-

(\*) Número de abrangidos envolvidos em componentes de medidas (ex.: Majorações em ILE's) que já estão contabilizados na medida principal.

Fonte: SIEF e SGFOR

(\*) Por não ser possível, neste momento, estabelecer uma correspondência com alguma rubrica orçamental, não se pode somar para o total a execução desenvolvida pelo IEFP no âmbito de "Outras Actividades".

## Quadro XVII - Execução por Medida, segundo Delegação Regional e Centro (continuação)

UNIDADES DE MEDIDA: a) Volume de Formação b) Meses c) Dias de Ocupação	DELEGAÇÃO REGIONAL DE LISBOA E VALE DO TEJO (Continuação)															
	CFP ALVERCA		CFP AMADORA		CFP LX-SEC.TERC.		CFP SANTARÉM		CFP SEIXAL		CFP SETÚBAL		CFP SINTRA		CFP TOMAR	
	Abrang	Unid. M	Abrang	Unid. M	Abrang	Unid. M	Abrang	Unid. M	Abrang	Unid. M	Abrang	Unid. M	Abrang	Unid. M	Abrang	Unid. M
<b>TOTAL</b>	<b>2 262</b>		<b>2 225</b>		<b>1 986</b>		<b>1 885</b>		<b>2 354</b>		<b>2 189</b>		<b>1 830</b>		<b>1 957</b>	
<b>PROGRAMAS DE EMPREGO</b>	<b>1</b>		<b>3</b>		<b>2</b>		<b>2</b>		<b>2</b>		<b>3</b>		<b>2</b>		<b>2</b>	
<b>Formação Emprego</b>	<b>1</b>		<b>3</b>		<b>2</b>		<b>2</b>		<b>2</b>		<b>3</b>		<b>2</b>		<b>2</b>	
a) Bolsas Form. Iniciativa Trabalhador	-	-	-	-	-	-	-	-	-	-	-	-	-	-	-	-
b) Estágios Profissionais	-	-	-	-	-	-	-	-	-	-	-	-	-	-	-	-
b) Estágios para Luso Descendentes	-	-	-	-	-	-	-	-	-	-	-	-	-	-	-	-
b) Estágios Prof. na Administração Pública	1	3	3	9	2	6	2	6	2	6	3	9	2	6	2	6
b) Estágios Profissionais - PECSRL	-	-	-	-	-	-	-	-	-	-	-	-	-	-	-	-
b) Estágios Profissionais - INOV-JOVEM	-	-	-	-	-	-	-	-	-	-	-	-	-	-	-	-
<b>Criação de Emprego e Empresas</b>																
PEOE - Investimento (*)	-	-	-	-	-	-	-	-	-	-	-	-	-	-	-	-
ILE's - CPT	-	-	-	-	-	-	-	-	-	-	-	-	-	-	-	-
ILE's - Majorações (*)	-	-	-	-	-	-	-	-	-	-	-	-	-	-	-	-
CPE's - CPT	-	-	-	-	-	-	-	-	-	-	-	-	-	-	-	-
CPE's - Majorações (*)	-	-	-	-	-	-	-	-	-	-	-	-	-	-	-	-
Apoios à Contratação	-	-	-	-	-	-	-	-	-	-	-	-	-	-	-	-
Apoios à Contratação - Majorações (*)	-	-	-	-	-	-	-	-	-	-	-	-	-	-	-	-
Apoio à Conversão de Contratos	-	-	-	-	-	-	-	-	-	-	-	-	-	-	-	-
Apoios à Contratação - PECSRL	-	-	-	-	-	-	-	-	-	-	-	-	-	-	-	-
Apoio à Integração - INOV-JOVEM	-	-	-	-	-	-	-	-	-	-	-	-	-	-	-	-
Prémio de Integração - PFITMAD	-	-	-	-	-	-	-	-	-	-	-	-	-	-	-	-
Prémio de Colocação	-	-	-	-	-	-	-	-	-	-	-	-	-	-	-	-
Promoção do Artesanato - Artesãos	-	-	-	-	-	-	-	-	-	-	-	-	-	-	-	-
PRODESCOOP - Criação de PT	-	-	-	-	-	-	-	-	-	-	-	-	-	-	-	-
<b>Mercado Social Emprego</b>																
b) Empresas de Inserção - Prof.	-	-	-	-	-	-	-	-	-	-	-	-	-	-	-	-
Empresas de Inserção - Prémio Int.	-	-	-	-	-	-	-	-	-	-	-	-	-	-	-	-
c) POCs Carenciados	-	-	-	-	-	-	-	-	-	-	-	-	-	-	-	-
c) POCs Subsidiados	-	-	-	-	-	-	-	-	-	-	-	-	-	-	-	-
c) Despacho Conj. ME/MTS	-	-	-	-	-	-	-	-	-	-	-	-	-	-	-	-
c) Despacho Conj. SEEF/SET	-	-	-	-	-	-	-	-	-	-	-	-	-	-	-	-
c) Despacho Conj. MTS/MC	-	-	-	-	-	-	-	-	-	-	-	-	-	-	-	-
c) Desp. Conj. MAI/MTSS - Prev. Fogos Fl.	-	-	-	-	-	-	-	-	-	-	-	-	-	-	-	-
<b>Outros</b>																
Incentivos Mob. Geog. - PEPS	-	-	-	-	-	-	-	-	-	-	-	-	-	-	-	-
a) Formação de Animadores	-	-	-	-	-	-	-	-	-	-	-	-	-	-	-	-
b) Em Família - PIBI	-	-	-	-	-	-	-	-	-	-	-	-	-	-	-	-
b) Em Família - PEPS	-	-	-	-	-	-	-	-	-	-	-	-	-	-	-	-
a) PIPS - FORIN	-	-	-	-	-	-	-	-	-	-	-	-	-	-	-	-
b) PIPS - Contrato Emp. Solidariedade	-	-	-	-	-	-	-	-	-	-	-	-	-	-	-	-
PIPS - PROIN	-	-	-	-	-	-	-	-	-	-	-	-	-	-	-	-
<b>FORMAÇÃO PROFISSIONAL</b>	<b>2 261</b>	<b>406 441</b>	<b>2 222</b>	<b>449 421</b>	<b>1 984</b>	<b>488 090</b>	<b>1 883</b>	<b>436 219</b>	<b>2 352</b>	<b>612 971</b>	<b>2 186</b>	<b>462 677</b>	<b>1 828</b>	<b>465 488</b>	<b>1 955</b>	<b>383 408</b>
a) Aprendizagem - Gestão Directa	308	76 564	274	71 686	98	28 177	450	127 654	374	134 765	362	99 227	237	87 505	342	107 596
a) Aprendizagem - Entidades Externas	394	80 317	344	87 294	569	206 866	131	45 275	293	69 925	169	47 935	149	61 459	155	31 608
a) Form. Qualif. c/ Vista à Int. Merc. Trab.	1	310	1	242	3	754	0	0	0	0	0	0	36	4 676	0	0
a) Cursos EF Jovens - 1º Emprego	337	66 651	436	87 806	225	49 810	303	78 543	412	115 804	507	101 332	325	88 053	209	57 419
a) Cursos de Especialização Tecnológica	26	4 544	17	3 696	16	4 064	17	4 672	11	3 315	31	5 718	20	6 253	0	0
a) Formação Contínua	367	8 194	296	5 436	316	6 172	293	7 633	334	8 386	167	2 987	401	17 275	563	16 209
a) Form. Contínua - Activos Qualificados	0	0	0	0	0	0	0	0	0	0	0	0	0	0	36	3 849
a) Portugal Acolhe	90	1 314	99	498	64	3 296	74	1 299	0	0	123	4 709	16	928	9	387
a) Cursos EF Adultos Empregados	0	0	0	0	16	3 528	0	0	0	0	0	0	0	0	0	0
a) Form. Prof. para Desempregados	271	64 052	294	78 741	185	54 419	228	60 384	428	120 449	338	91 325	160	53 144	187	51 252
a) Cursos EF Adultos Desempregados	287	63 355	229	50 233	263	73 880	270	78 171	332	113 493	353	81 419	251	76 299	300	77 146
a) GESTIC - PIBI	-	-	-	-	-	-	-	-	-	-	-	-	-	-	-	-
a) Apoio Art. Pat. Cult. - F Inicial- PEPS	-	-	-	-	-	-	-	-	-	-	-	-	-	-	-	-
a) FORDESQ - PEPS	-	-	-	-	-	-	-	-	-	-	-	-	-	-	-	-
a) Form. Desemp. Qualificados - GD	163	41 140	221	63 274	211	57 124	90	27 686	121	41 241	136	28 025	215	68 816	100	27 681
a) Cursos EF Jovens - Novo Emprego	0	0	0	0	0	0	12	4 459	13	4 575	0	0	0	0	38	10 261
a) Formação de Formadores	17	0	11	515	18	0	15	443	34	1 018	0	0	18	1 080	16	0
a) Form. Prof. P. Grupos Desfavorecidos	0	0	0	0	0	0	0	0	0	0	0	0	0	0	0	0
a) Formação Especial	-	-	-	-	-	-	-	-	-	-	-	-	-	-	-	-
a) Cursos EFA p. Grupos Desfavorecidos	0	0	0	0	0	0	0	0	0	0	0	0	0	0	0	0
a) Outras Actividades (*)	0	0	0	0	1	338	0	0	0	0	0	0	0	0	0	0
<b>REABILITAÇÃO PROFISSIONAL</b>																
a) Avaliação e Orientação	-	-	-	-	-	-	-	-	-	-	-	-	-	-	-	-
a) Pré-Profissionalização	-	-	-	-	-	-	-	-	-	-	-	-	-	-	-	-
a) Form. Prof. - Acções em Cooperação	-	-	-	-	-	-	-	-	-	-	-	-	-	-	-	-
a) Readaptação ao Trabalho	-	-	-	-	-	-	-	-	-	-	-	-	-	-	-	-
Incentivos ao Emprego	-	-	-	-	-	-	-	-	-	-	-	-	-	-	-	-
Apoio Act. Independentes	-	-	-	-	-	-	-	-	-	-	-	-	-	-	-	-
c) Emprego Protegido - Centros	-	-	-	-	-	-	-	-	-	-	-	-	-	-	-	-
c) Emprego Protegido - Enclaves	-	-	-	-	-	-	-	-	-	-	-	-	-	-	-	-
c) Bolsas Teletrabalho e Centros Teleserv.	-	-	-	-	-	-	-	-	-	-	-	-	-	-	-	-
c) Apoio Colocação e Acomp. Pós-Coloc	-	-	-	-	-	-	-	-	-	-	-	-	-	-	-	-
Ajudas Técnicas e Triciclos	-	-	-	-	-	-	-	-	-	-	-	-	-	-	-	-

(\*) Número de abrangidos envolvidos em componentes de medidas (ex.: Majorações em ILE's) que já estão contabilizados na medida principal.

Fonte: SIEF e SGFOR

(\*) Por não ser possível, neste momento, estabelecer uma correspondência com alguma rubrica orçamental, não se pode somar para o total a execução desenvolvida pelo IEFP no âmbito de "Outras Actividades".

## IEFP: Actividade Registada em Aplicações Informáticas

## Quadro XVII - Execução por Medida, segundo Delegação Regional e Centro (continuação)

UNIDADES DE MEDIDA: a) Volume de Formação b) Meses c) Dias de Ocupação	DELEGAÇÃO REGIONAL DO ALENTEJO																	
	TOTAL		SERVIÇOS COORDENAÇÃO REGIONAL		CTE ALCÁCER SAL		CTE BEJA		CTE ELVAS		CTE ESTREMOZ		CTE ÉvORA		CTE MONT.-O-NOVO		CTE MOURA	
	Abrang	Unid. M	Abrang	Unid. M	Abrang	Unid. M	Abrang	Unid. M	Abrang	Unid. M	Abrang	Unid. M	Abrang	Unid. M	Abrang	Unid. M	Abrang	Unid. M
<b>TOTAL</b>	<b>13 281</b>		<b>0</b>		<b>305</b>		<b>1 139</b>		<b>795</b>		<b>714</b>		<b>1 179</b>		<b>317</b>		<b>796</b>	
<b>PROGRAMAS DE EMPREGO</b>	<b>8 198</b>		<b>0</b>		<b>305</b>		<b>1 137</b>		<b>789</b>		<b>714</b>		<b>1 162</b>		<b>295</b>		<b>763</b>	
<b>Formação Emprego</b>	<b>1 049</b>		<b>0</b>		<b>65</b>		<b>170</b>		<b>51</b>		<b>85</b>		<b>211</b>		<b>54</b>		<b>80</b>	
a) Bolsas Form. Iniciativa Trabalhador	18	6 795	0	0	1	40	8	3 155	0	0	0	0	3	1 335	0	0	2	485
b) Estágios Profissionais	1 000	2 456	0	0	64	160	159	408	49	126	84	212	205	510	52	120	77	190
b) Estágios para Luso Descendentes	1	3	0	0	0	0	0	0	0	0	0	1	3	0	0	0	0	0
b) Estágios Prof. na Administração Pública	12	33	0	0	0	0	1	3	1	3	1	3	0	0	0	0	1	3
b) Estágios Profissionais - PECSRL	1	3	0	0	0	0	0	0	0	0	0	0	0	0	0	0	0	0
b) Estágios Profissionais - INOV-JOVEM	17	36	0	0	0	0	2	5	1	1	0	0	2	6	2	4	0	0
<b>Criação de Emprego e Empresas</b>	<b>105</b>		<b>0</b>		<b>2</b>		<b>9</b>		<b>30</b>		<b>6</b>		<b>17</b>		<b>5</b>		<b>12</b>	
PEOE - Investimento <sup>(*)</sup>	0	-	0	-	0	-	0	-	0	-	0	-	0	-	0	-	0	-
ILE - CPT	25	-	0	-	1	-	0	-	2	-	0	-	8	-	1	-	1	-
ILE - Majorações (*)	0	-	0	-	0	-	0	-	0	-	0	-	0	-	0	-	0	-
CPE - CPT	36	-	0	-	0	-	4	-	14	-	6	-	7	-	0	-	1	-
CPE - Majorações (*)	0	-	0	-	0	-	0	-	0	-	0	-	0	-	0	-	0	-
Apoios à Contratação	43	-	0	-	1	-	5	-	14	-	0	-	2	-	3	-	10	-
Apoios à Contratação - Majorações <sup>(*)</sup>	0	-	0	-	0	-	0	-	0	-	0	-	0	-	0	-	0	-
Apoio à Conversão de Contratos	0	-	0	-	0	-	0	-	0	-	0	-	0	-	0	-	0	-
Apoios à Contratação - PECSRL	0	-	0	-	0	-	0	-	0	-	0	-	0	-	0	-	0	-
Apoio à Integração - INOV-JOVEM	0	-	0	-	0	-	0	-	0	-	0	-	0	-	0	-	0	-
Prémio de Integração - PFITMAD	0	-	-	-	-	-	-	-	-	-	-	-	-	-	-	-	-	-
Prémio de Colocação	0	-	-	-	-	-	-	-	-	-	-	-	-	-	-	-	-	-
Promoção do Artesanato - Artesãos	0	-	0	-	0	-	0	-	0	-	0	-	0	-	0	-	0	-
PRODESCOOP - Criação de PT	1	-	0	-	0	-	0	-	0	-	0	-	0	-	1	-	0	-
<b>Mercado Social Emprego</b>	<b>7 044</b>		<b>0</b>		<b>238</b>		<b>958</b>		<b>708</b>		<b>623</b>		<b>934</b>		<b>236</b>		<b>671</b>	
b) Empresas de Inserção - Prof.	344	851	0	0	0	109	282	32	82	6	18	23	55	15	30	5	15	
Empresas de Inserção - Prémio Int.	1	-	0	-	0	-	1	-	0	-	0	-	0	-	0	-	0	-
c) POCs Carenciados	728	38 485	0	0	10	844	54	692	94	5 556	54	3 139	56	2 566	6	502	179	6 450
c) POCs Subsidiados	5 833	406 947	0	0	227	15 582	778	58 617	566	40 847	548	36 577	829	59 675	207	13 154	479	27 317
c) Despacho Conj. ME/MTS	61	5 275	0	0	1	88	8	704	6	528	5	440	12	963	2	176	6	528
c) Despacho Conj. SEEF/SET	69	6 090	0	0	0	0	6	534	10	890	9	801	12	1 022	5	445	2	173
c) Despacho Conj. MTS/MC	8	386	0	0	0	0	2	115	0	0	1	26	2	104	1	26	0	0
c) Desp. Conj. MAI/MTSS - Prev. Fogos FI.	0	0	0	0	0	0	0	0	0	0	0	0	0	0	0	0	0	0
<b>Outros</b>	<b>0</b>		<b>0</b>		<b>0</b>		<b>0</b>		<b>0</b>		<b>0</b>		<b>0</b>		<b>0</b>		<b>0</b>	
Incentivos Mob. Geog. - PEPS	0	-	0	-	0	-	0	-	0	-	0	-	0	-	0	-	0	-
a) Formação de Animadores	0	0	0	0	0	0	0	0	0	0	0	0	0	0	0	0	0	0
b) Em Família - PIBI	-	-	-	-	-	-	-	-	-	-	-	-	-	-	-	-	-	-
b) Em Família - PEPS	0	0	0	0	0	0	0	0	0	0	0	0	0	0	0	0	0	0
a) PIPS - FORIN	-	-	-	-	-	-	-	-	-	-	-	-	-	-	-	-	-	-
b) PIPS - Contrato Emp. Solidariedade	-	-	-	-	-	-	-	-	-	-	-	-	-	-	-	-	-	-
PIPS - PROIN	-	-	-	-	-	-	-	-	-	-	-	-	-	-	-	-	-	-
<b>FORMAÇÃO PROFISSIONAL</b>	<b>5 025</b>	<b>884 457</b>	<b>0</b>	<b>0</b>	<b>0</b>	<b>0</b>	<b>0</b>	<b>0</b>	<b>0</b>	<b>0</b>	<b>0</b>	<b>0</b>	<b>0</b>	<b>10</b>	<b>1 760</b>	<b>33</b>	<b>8 774</b>	
a) Aprendizagem - Gestão Directa	736	213 745	0	0	0	0	0	0	0	0	0	0	0	0	0	0	33	8 774
a) Aprendizagem - Entidades Externas	72	19 578	0	0	0	0	0	0	0	0	0	0	0	0	0	0	0	0
a) Form. Qualif. c/ Vista à Int. Merc. Trab.	47	8 809	-	-	-	-	-	-	-	-	-	-	-	-	-	-	-	-
a) Cursos EF Jovens - 1º Emprego	506	120 035	-	-	-	-	-	-	-	-	-	-	-	-	-	-	-	-
a) Cursos de Especialização Tecnológica	18	4 260	-	-	-	-	-	-	-	-	-	-	-	-	-	-	-	-
a) Formação Contínua	1 168	36 247	-	-	-	-	-	-	-	-	-	-	-	-	-	-	-	-
a) Form. Contínua - Activos Qualificados	0	0	-	-	-	-	-	-	-	-	-	-	-	-	-	-	-	-
a) Portugal Acolhe	0	0	-	-	-	-	-	-	-	-	-	-	-	-	-	-	-	-
a) Cursos EF Adultos Empregados	0	0	-	-	-	-	-	-	-	-	-	-	-	-	-	-	-	-
a) Form. Prof. para Desempregados	579	124 593	-	-	-	-	-	-	-	-	-	-	-	-	-	-	-	-
a) Cursos EF Adultos Desempregados	1 381	259 564	-	-	-	-	-	-	-	-	-	-	-	-	-	-	-	-
a) GESTIC - PIBI	-	-	-	-	-	-	-	-	-	-	-	-	-	-	-	-	-	-
a) Apoio Art. Pat. Cult. - F Inicial- PEPS	10	1 760	0	0	0	0	0	0	0	0	0	0	0	10	1 760	0	0	0
a) FORDESQ - PEPS	0	0	0	0	0	0	0	0	0	0	0	0	0	0	0	0	0	0
a) Form. Desemp. Qualificados - GD	201	47 998	-	-	-	-	-	-	-	-	-	-	-	-	-	-	-	-
a) Cursos EF Jovens - Novo Emprego	5	968	-	-	-	-	-	-	-	-	-	-	-	-	-	-	-	-
a) Formação de Formadores	59	1 224	-	-	-	-	-	-	-	-	-	-	-	-	-	-	-	-
a) Form. Prof. P. Grupos Desfavorecidos	86	19 340	-	-	-	-	-	-	-	-	-	-	-	-	-	-	-	-
a) Formação Especial	0	0	0	0	0	0	0	0	0	0	0	0	0	0	0	0	0	0
a) Cursos EFA p. Grupos Desfavorecidos	157	26 336	-	-	-	-	-	-	-	-	-	-	-	-	-	-	-	-
a) Outras Actividades <sup>(*)</sup>	36	9 105	-	-	-	-	-	-	-	-	-	-	-	-	-	-	-	-
<b>REABILITAÇÃO PROFISSIONAL</b>	<b>58</b>		<b>0</b>		<b>0</b>		<b>2</b>		<b>6</b>		<b>0</b>		<b>17</b>		<b>12</b>		<b>0</b>	
a) Avaliação e Orientação	0	0	0	0	0	0	0	0	0	0	0	0	0	0	0	0	0	0
a) Pré-Profissionalização	0	0	0	0	0	0	0	0	0	0	0	0	0	0	0	0	0	0
a) Form. Prof. - Acções em Cooperação	2	50	0	0	0	0	0	0	0	0	0	0	0	2	50	0	0	0
a) Readaptação ao Trabalho	0	0	0	0	0	0	0	0	0	0	0	0	0	0	0	0	0	0
Incentivos ao Emprego	0	-	0	-	0	-	0	-	0	-	0	-	0	-	0	-	0	-
Apoio Act. Independentes	0	-	0	-	0	-	0	-	0	-	0	-	0	-	0	-	0	-
c) Emprego Protegido - Centros	24	2 136	0	0	0	0	0	0	0	0	0	5	445	9	801	0	0	0
c) Emprego Protegido - Enclaves	26	2 314	0	0	0	0	2	178	6	534	0	10	890	0	0	0	0	0
c) Bolsas Teletrabalho e Centros Teleserv.	0	0	0	0	0	0	0	0	0	0	0	0	0	0	0	0	0	0
c) Apoio Colocação e Acomp. Pós-Coloc	0	0	0	0	0	0	0	0	0	0	0	0	0	0	0	0	0	0
Ajudas Técnicas e Triciclos	6	-	0	-	0	-	0	-	0	-	0	-	2	-	1	-	0	-

(\*) Número de abrangidos envolvidos em componentes de medidas (ex.: Majorações em ILE) que já estão contabilizados na medida principal.

Fonte: SIEF e SGFOR

\*\* Por não ser possível, neste momento, estabelecer uma correspondência com alguma rubrica orçamental, não se pode somar para o total a execução desenvolvida pelo IEFP no âmbito de "Outras Actividades".

## Quadro XVII - Execução por Medida, segundo Delegação Regional e Centro (continuação)

UNIDADES DE MEDIDA: a) Volume de Formação b) Meses c) Dias de Ocupação	DELEGAÇÃO REGIONAL DO ALENTEJO (Continuação)																	
	CTE OURIQUE		CTE PONTE SÓR		CTE PORTALEGRE		CTE SINES		CFP ALJUSTREL		CFP BEJA		CFP ÉVORA		CFP PORTALEGRE		CFP SANT.CACÉM	
	Abrang	Unid. M	Abrang	Unid. M	Abrang	Unid. M	Abrang	Unid. M	Abrang	Unid. M	Abrang	Unid. M	Abrang	Unid. M	Abrang	Unid. M	Abrang	Unid. M
<b>TOTAL</b>	<b>823</b>		<b>539</b>		<b>1 130</b>		<b>676</b>		<b>850</b>		<b>645</b>		<b>1 336</b>		<b>861</b>		<b>1 176</b>	
<b>PROGRAMAS DE EMPREGO</b>	<b>771</b>		<b>474</b>		<b>1 111</b>		<b>674</b>		<b>0</b>		<b>1</b>		<b>1</b>		<b>1</b>		<b>0</b>	
<b>Formação Emprego</b>	<b>70</b>		<b>47</b>		<b>82</b>		<b>131</b>		<b>0</b>		<b>1</b>		<b>1</b>		<b>1</b>		<b>0</b>	
a) Bolsas Form. Iniciativa Trabalhador	0	0	3	1 335	0	0	1	445	-	-	-	-	-	-	-	-	-	-
b) Estágios Profissionais	70	187	41	97	78	180	121	267	-	-	-	-	-	-	-	-	-	-
b) Estágios para Luso Descendentes	0	0	0	0	0	0	0	0	-	-	-	-	-	-	-	-	-	-
b) Estágios Prof. na Administração Pública	0	0	2	6	1	3	2	6	0	1	3	1	0	1	3	0	0	0
b) Estágios Profissionais - PECSRL	0	0	0	0	1	3	0	0	-	-	-	-	-	-	-	-	-	-
b) Estágios Profissionais - INOV-JOVEM	0	0	1	1	2	5	7	13	-	-	-	-	-	-	-	-	-	-
<b>Criação de Emprego e Empresas</b>	<b>2</b>		<b>5</b>		<b>12</b>		<b>5</b>											
PEOE - Investimento (*)	0	-	0	-	0	-	0	-	-	-	-	-	-	-	-	-	-	-
ILE - CPT	2	-	3	-	6	-	1	-	-	-	-	-	-	-	-	-	-	-
ILE - Majorações (*)	0	-	0	-	0	-	0	-	-	-	-	-	-	-	-	-	-	-
CPE - CPT	0	-	1	-	3	-	0	-	-	-	-	-	-	-	-	-	-	-
CPE - Majorações (*)	0	-	0	-	0	-	0	-	-	-	-	-	-	-	-	-	-	-
Apoios à Contratação	0	-	1	-	3	-	4	-	-	-	-	-	-	-	-	-	-	-
Apoios à Contratação - Majorações (*)	0	-	0	-	0	-	0	-	-	-	-	-	-	-	-	-	-	-
Apoio à Conversão de Contratos	0	-	0	-	0	-	0	-	-	-	-	-	-	-	-	-	-	-
Apoios à Contratação - PECSRL	0	-	0	-	0	-	0	-	-	-	-	-	-	-	-	-	-	-
Apoio à Integração - INOV-JOVEM	0	-	0	-	0	-	0	-	-	-	-	-	-	-	-	-	-	-
Prémio de Integração - PFITMAD	-	-	-	-	-	-	-	-	-	-	-	-	-	-	-	-	-	-
Prémio de Colocação	0	-	0	-	0	-	0	-	-	-	-	-	-	-	-	-	-	-
Promoção do Artesanato - Artesãos	0	-	0	-	0	-	0	-	-	-	-	-	-	-	-	-	-	-
PRODESCOOP - Criação de PT	0	-	0	-	0	-	0	-	-	-	-	-	-	-	-	-	-	-
<b>Mercado Social Emprego</b>	<b>699</b>		<b>422</b>		<b>1 017</b>		<b>538</b>											
b) Empresas de Inserção - Prof.	18	53	10	10	84	192	42	113	-	-	-	-	-	-	-	-	-	-
Empresas de Inserção - Prémio Int.	0	-	0	-	0	-	0	-	-	-	-	-	-	-	-	-	-	-
c) POCs Carenciados	107	7 417	45	2 477	66	4 845	57	3 997	-	-	-	-	-	-	-	-	-	-
c) POCs Subsidiados	570	43 267	360	25 717	838	52 691	431	33 503	-	-	-	-	-	-	-	-	-	-
c) Despacho Conj. ME/MTS	2	176	5	440	8	704	6	528	-	-	-	-	-	-	-	-	-	-
c) Despacho Conj. SEEF/SET	2	178	2	178	21	1 869	0	0	-	-	-	-	-	-	-	-	-	-
c) Despacho Conj. MTS/MC	0	0	0	0	0	0	2	115	-	-	-	-	-	-	-	-	-	-
c) Desp. Conj. MAI/MTSS - Prev. Fogos Fl.	0	0	0	0	0	0	0	0	-	-	-	-	-	-	-	-	-	-
<b>Outros</b>	<b>0</b>		<b>0</b>		<b>0</b>		<b>0</b>											
Incentivos Mob. Geog. - PEPS	0	-	0	-	0	-	0	-	-	-	-	-	-	-	-	-	-	-
a) Formação de Animadores	0	0	0	0	0	0	0	0	-	-	-	-	-	-	-	-	-	-
b) Em Família - PIBI	-	-	-	-	-	-	-	-	-	-	-	-	-	-	-	-	-	-
b) Em Família - PEPS	0	0	0	0	0	0	0	0	-	-	-	-	-	-	-	-	-	-
a) PIPS - FORIN	-	-	-	-	-	-	-	-	-	-	-	-	-	-	-	-	-	-
b) PIPS - Contrato Emp. Solidariedade	-	-	-	-	-	-	-	-	-	-	-	-	-	-	-	-	-	-
PIPS - PROIN	-	-	-	-	-	-	-	-	-	-	-	-	-	-	-	-	-	-
<b>FORMAÇÃO PROFISSIONAL</b>	<b>52</b>	<b>13 114</b>	<b>65</b>	<b>24 491</b>	<b>0</b>	<b>0</b>	<b>0</b>	<b>0</b>	<b>850</b>	<b>120 793</b>	<b>644</b>	<b>121 413</b>	<b>1 335</b>	<b>215 464</b>	<b>860</b>	<b>203 411</b>	<b>1 176</b>	<b>175 237</b>
a) Aprendizagem - Gestão Directa	52	13 114	65	24 491	0	0	0	0	68	17 811	109	27 825	152	48 338	113	38 506	144	34 886
a) Aprendizagem - Entidades Externas	0	0	0	0	0	0	0	0	0	0	0	0	72	19 578	0	0	0	0
a) Form. Qualif. c/ Vista à Int. Merc. Trab.	-	-	-	-	-	-	-	-	15	3 186	2	358	9	637	12	4 165	9	463
a) Cursos EF Jovens - 1º Emprego	-	-	-	-	-	-	-	-	61	12 178	32	7 295	122	28 268	153	46 341	138	25 953
a) Cursos de Especialização Tecnológica	-	-	-	-	-	-	-	-	0	0	9	610	9	3 650	0	0	0	0
a) Formação Contínua	-	-	-	-	-	-	-	-	196	3 497	49	780	510	15 714	76	1 871	337	14 385
a) Form. Contínua - Activos Qualificados	-	-	-	-	-	-	-	-	0	0	0	0	0	0	0	0	0	0
a) Portugal Acolhe	-	-	-	-	-	-	-	-	0	0	0	0	0	0	0	0	0	0
a) Cursos EF Adultos Empregados	-	-	-	-	-	-	-	-	0	0	0	0	0	0	0	0	0	0
a) Form. Prof. para Desempregados	-	-	-	-	-	-	-	-	86	20 932	62	12 023	136	29 445	154	35 106	141	27 087
a) Cursos EF Adultos Desempregados	-	-	-	-	-	-	-	-	373	56 683	250	47 848	210	48 047	247	53 124	301	53 862
a) GESTIC - PIBI	-	-	-	-	-	-	-	-	-	-	-	-	-	-	-	-	-	-
a) Apoio Art. Pat. Cult. - F Inicial- PEPS	0	0	0	0	0	0	0	0	-	-	-	-	-	-	-	-	-	-
a) FORDESQ - PEPS	0	0	0	0	0	0	0	0	-	-	-	-	-	-	-	-	-	-
a) Form. Desemp. Qualificados - GD	-	-	-	-	-	-	-	-	13	3 284	46	10 570	39	10 268	51	13 735	52	10 141
a) Cursos EF Jovens - Novo Emprego	-	-	-	-	-	-	-	-	2	446	0	0	1	288	0	0	2	234
a) Formação de Formadores	-	-	-	-	-	-	-	-	15	90	0	0	14	765	14	369	16	0
a) Form. Prof. P. Grupos Desfavorecidos	-	-	-	-	-	-	-	-	11	2 686	45	11 417	0	0	21	4 418	9	819
a) Formação Especial	0	0	0	0	0	0	0	0	-	-	-	-	-	-	-	-	-	-
a) Cursos EFA p. Grupos Desfavorecidos	-	-	-	-	-	-	-	-	10	0	40	2 687	61	10 466	19	5 776	27	7 407
a) Outras Actividades (*)	-	-	-	-	-	-	-	-	5	1 120	0	0	4	1 286	19	4 892	8	1 807
<b>REABILITAÇÃO PROFISSIONAL</b>	<b>0</b>		<b>0</b>		<b>19</b>		<b>2</b>											
a) Avaliação e Orientação	0	0	0	0	0	0	0	0	-	-	-	-	-	-	-	-	-	-
a) Pré-Profissionalização	0	0	0	0	0	0	0	0	-	-	-	-	-	-	-	-	-	-
a) Form. Prof. - Acções em Cooperação	0	0	0	0	0	0	0	0	-	-	-	-	-	-	-	-	-	-
a) Readaptação ao Trabalho	0	0	0	0	0	0	0	0	-	-	-	-	-	-	-	-	-	-
Incentivos ao Emprego	0	-	0	-	0	-	0	-	-	-	-	-	-	-	-	-	-	-
Apoio Act. Independentes	0	-	0	-	0	-	0	-	-	-	-	-	-	-	-	-	-	-
c) Emprego Protegido - Centros	0	0	0	0	10	890	0	0	-	-	-	-	-	-	-	-	-	-
c) Emprego Protegido - Enclaves	0	0	0	0	8	712	0	0	-	-	-	-	-	-	-	-	-	-
c) Bolsas Teletrabalho e Centros Teleserv.	0	0	0	0	0	0	0	0	-	-	-	-	-	-	-	-	-	-
c) Apoio Colocação e Acomp. Pós-Coloc	0	0	0	0	0	0	0	0	-	-	-	-	-	-	-	-	-	-
Ajudas Técnicas e Triciclos	0	-	0	-	1	-	2	-	-	-	-	-	-	-	-	-	-	-

(\*) Número de abrangidos envolvidos em componentes de medidas (ex.: Majorações em ILE) que já estão contabilizados na medida principal.

Fonte: SIEF e SGFOR

(\*) Por não ser possível, neste momento, estabelecer uma correspondência com alguma rubrica orçamental, não se pode somar para o total a execução desenvolvida pelo IEFP no âmbito de "Outras Actividades".

## IEFP: Actividade Registada em Aplicações Informáticas

## Quadro XVII - Execução por Medida, segundo Delegação Regional e Centro (continuação)

UNIDADES DE MEDIDA: a) Volume de Formação b) Meses c) Dias de Ocupação	DELEGAÇÃO REGIONAL DO ALGARVE																	
	TOTAL		SERVIÇOS COORDENAÇÃO REGIONAL		CTE FARO		CTE LAGOS		CTE LOULÉ		CTE PORTIMÃO		CTE VR.ST.ANTÓNIO		CFP FARO		CACE LOULÉ	
	Abrang	Unid. M	Abrang	Unid. M	Abrang	Unid. M	Abrang	Unid. M	Abrang	Unid. M	Abrang	Unid. M	Abrang	Unid. M	Abrang	Unid. M	Abrang	Unid. M
<b>TOTAL</b>	<b>4 899</b>		<b>0</b>		<b>996</b>		<b>639</b>		<b>749</b>		<b>818</b>		<b>633</b>		<b>1 064</b>		<b>0</b>	
<b>PROGRAMAS DE EMPREGO</b>	<b>2 387</b>		<b>0</b>		<b>649</b>		<b>301</b>		<b>464</b>		<b>565</b>		<b>407</b>		<b>1</b>		<b>0</b>	
<b>Formação Emprego</b>	<b>689</b>		<b>0</b>		<b>186</b>		<b>64</b>		<b>217</b>		<b>110</b>		<b>111</b>		<b>1</b>		<b>0</b>	
a) Bolsas Form. Iniciativa Trabalhador	1	445	0	0	0	0	0	0	1	445	0	0	0	0	0	0	0	0
b) Estágios Profissionais	670	1 689	0	0	185	485	63	146	209	527	103	251	110	279	0	0	0	0
b) Estágios para Luso Descendentes	3	7	0	0	0	0	0	0	2	4	1	3	0	0	0	0	0	0
b) Estágios Prof. na Administração Pública	4	12	0	0	1	3	0	0	1	3	1	3	0	0	1	3	0	0
b) Estágios Profissionais - PECSRL	0	0	0	0	0	0	0	0	0	0	0	0	0	0	0	0	0	0
b) Estágios Profissionais - INOV-JOVEM	11	17	0	0	0	0	1	3	4	8	5	5	1	0	0	0	0	0
<b>Criação de Emprego e Empresas</b>	<b>44</b>		<b>0</b>		<b>4</b>		<b>6</b>		<b>15</b>		<b>13</b>		<b>6</b>		<b>0</b>		<b>0</b>	
PEOE - Investimento <sup>(1)</sup>	0	-	0	-	0	-	0	-	0	-	0	-	0	-	0	-	0	-
ILE - CPT	17	-	0	-	3	-	1	-	8	-	4	-	1	-	0	-	0	-
ILE - Majorações (*)	0	-	0	-	0	-	0	-	0	-	0	-	0	-	0	-	0	-
CPE - CPT	10	-	0	-	1	-	0	-	4	-	5	-	0	-	0	-	0	-
CPE - Majorações (*)	0	-	0	-	0	-	0	-	0	-	0	-	0	-	0	-	0	-
Apoios à Contratação	12	-	0	-	0	-	5	-	0	-	4	-	3	-	0	-	0	-
Apoios à Contratação - Majorações <sup>(1)</sup>	0	-	0	-	0	-	0	-	0	-	0	-	0	-	0	-	0	-
Apoio à Conversão de Contratos	1	-	0	-	0	-	0	-	1	-	0	-	0	-	0	-	0	-
Apoios à Contratação - PECSRL	0	-	0	-	0	-	0	-	0	-	0	-	0	-	0	-	0	-
Apoio à Integração - INOV-JOVEM	4	-	0	-	0	-	0	-	2	-	0	-	2	-	0	-	0	-
Prémio de Integração - PFITMAD	-	-	-	-	-	-	-	-	-	-	-	-	-	-	-	-	-	-
Prémio de Colocação	0	-	0	-	0	-	0	-	0	-	0	-	0	-	0	-	0	-
Promoção do Artesanato - Artesãos	0	-	0	-	0	-	0	-	0	-	0	-	0	-	0	-	0	-
PRODESCOOP - Criação de PT	0	-	0	-	0	-	0	-	0	-	0	-	0	-	0	-	0	-
<b>Mercado Social Emprego</b>	<b>1 653</b>		<b>0</b>		<b>459</b>		<b>231</b>		<b>232</b>		<b>442</b>		<b>289</b>		<b>0</b>		<b>0</b>	
b) Empresas de Inserção -Prof. Empresas de Inserção - Prémio Int.	21	59	0	0	5	15	0	0	5	15	11	29	0	0	0	0	0	0
c) POCs Carenciados	96	5 589	0	0	0	0	10	363	0	0	57	3 801	29	1 425	0	0	0	0
c) POCs Subsidiados	1 479	99 650	0	0	444	30 602	208	15 455	215	15 225	357	23 204	255	15 164	0	0	0	0
c) Despacho Conj. ME/MTS	55	4 783	0	0	10	885	11	887	12	1 068	17	1 500	5	443	0	0	0	0
c) Despacho Conj. SEEF/SET	0	0	0	0	0	0	0	0	0	0	0	0	0	0	0	0	0	0
c) Despacho Conj. MTS/MC	2	52	0	0	0	0	2	52	0	0	0	0	0	0	0	0	0	0
c) Desp. Conj. MAI/MTSS - Prev. Fogos FI.	0	0	0	0	0	0	0	0	0	0	0	0	0	0	0	0	0	0
<b>Outros</b>	<b>1</b>		<b>0</b>		<b>0</b>		<b>0</b>		<b>0</b>		<b>0</b>		<b>1</b>		<b>0</b>		<b>0</b>	
Incentivos Mob. Geog. - PEPS	0	-	0	-	0	-	0	-	0	-	0	-	0	-	0	-	0	-
a) Formação de Animadores	0	0	0	0	0	0	0	0	0	0	0	0	0	0	0	0	0	0
b) Em Família - PIBI	-	-	-	-	-	-	-	-	-	-	-	-	-	-	-	-	-	-
b) Em Família - PEPS	1	3	0	0	0	0	0	0	0	0	0	0	1	3	0	0	0	0
a) PIPS - FORIN	-	-	-	-	-	-	-	-	-	-	-	-	-	-	-	-	-	-
b) PIPS - Contrato Emp. Solidariedade	-	-	-	-	-	-	-	-	-	-	-	-	-	-	-	-	-	-
PIPS - PROIN	-	-	-	-	-	-	-	-	-	-	-	-	-	-	-	-	-	-
<b>FORMAÇÃO PROFISSIONAL</b>	<b>2 125</b>	<b>367 348</b>	<b>0</b>	<b>0</b>	<b>225</b>	<b>51 562</b>	<b>300</b>	<b>47 032</b>	<b>221</b>	<b>53 295</b>	<b>176</b>	<b>51 001</b>	<b>140</b>	<b>29 126</b>	<b>1 063</b>	<b>135 332</b>	<b>0</b>	<b>0</b>
a) Aprendizagem - Gestão Directa	553	140 884	0	0	114	20 631	65	25 215	117	28 420	83	23 498	88	22 325	86	20 795	0	0
a) Aprendizagem - Entidades Externas	31	7 629	0	0	31	7 629	0	0	0	0	0	0	0	0	0	0	0	0
a) Form. Qualif. c/ Vista à Int. Merc. Trab.	31	7 029	0	0	0	0	0	0	0	0	0	0	0	0	31	7 029	0	0
a) Cursos EF Jovens - 1º Emprego	191	46 973	0	0	0	0	43	13 532	0	0	24	5 412	13	2 747	111	25 282	0	0
a) Cursos de Especialização Tecnológica	0	0	0	0	0	0	0	0	0	0	0	0	0	0	0	0	0	0
a) Formação Contínua	428	13 118	0	0	0	0	83	3 654	0	0	0	0	0	0	345	9 464	0	0
a) Form. Contínua - Activos Qualificados	0	0	0	0	0	0	0	0	0	0	0	0	0	0	0	0	0	0
a) Portugal Acolhe	64	1 927	0	0	0	0	35	840	0	0	0	0	0	0	29	1 087	0	0
a) Cursos EF Adultos Empregados	0	0	0	0	0	0	0	0	0	0	0	0	0	0	0	0	0	0
a) Form. Prof. para Desempregados	273	39 055	0	0	0	0	74	3 791	0	0	0	0	0	0	199	35 264	0	0
a) Cursos EF Adultos Desempregados	347	52 488	0	0	33	3 817	0	0	71	11 260	27	6 471	39	4 054	177	26 886	0	0
a) GESTIC - PIBI	-	-	-	-	-	-	-	-	-	-	-	-	-	-	-	-	-	-
a) Apoio Art. Pat. Cult. - F Inicial- PEPS	11	4 895	0	0	11	4 895	0	0	0	0	0	0	0	0	0	0	0	0
a) FORDESQ - PEPS	111	43 825	0	0	36	14 590	0	0	33	13 615	42	15 620	0	0	0	0	0	0
a) Form. Desemp. Qualificados - GD	27	6 750	0	0	0	0	0	0	0	0	0	0	0	0	27	6 750	0	0
a) Cursos EF Jovens - Novo Emprego	12	0	0	0	0	0	0	0	0	0	0	0	0	0	12	0	0	0
a) Formação de Formadores	35	576	0	0	0	0	0	0	0	0	0	0	0	0	35	576	0	0
a) Form. Prof. P. Grupos Desfavorecidos	11	2 199	0	0	0	0	0	0	0	0	0	0	0	0	11	2 199	0	0
a) Formação Especial	0	0	0	0	0	0	0	0	0	0	0	0	0	0	0	0	0	0
a) Cursos EFA p. Grupos Desfavorecidos	0	0	0	0	0	0	0	0	0	0	0	0	0	0	0	0	0	0
a) Outras Actividades <sup>(1)</sup>	0	0	0	0	0	0	0	0	0	0	0	0	0	0	0	0	0	0
<b>REABILITAÇÃO PROFISSIONAL</b>	<b>387</b>		<b>0</b>		<b>122</b>		<b>38</b>		<b>64</b>		<b>77</b>		<b>86</b>		<b>0</b>		<b>0</b>	
a) Avaliação e Orientação	1	445	0	0	1	445	0	0	0	0	0	0	0	0	0	0	0	0
a) Pré-Profissionalização	0	0	0	0	0	0	0	0	0	0	0	0	0	0	0	0	0	0
a) Form. Prof. - Acções em Cooperação	343	152 200	0	0	112	49 840	34	15 130	62	27 155	58	25 810	77	34 265	0	0	0	0
a) Readaptação ao Trabalho	0	0	0	0	0	0	0	0	0	0	0	0	0	0	0	0	0	0
Incentivos ao Emprego	3	-	0	-	0	-	3	-	0	-	0	-	0	-	0	-	0	-
Apoio Act. Independentes	0	-	0	-	0	-	0	-	0	-	0	-	0	-	0	-	0	-
c) Emprego Protegido - Centros	0	0	0	0	0	0	0	0	0	0	0	0	0	0	0	0	0	0
c) Emprego Protegido - Enclaves	2	178	0	0	0	0	0	2	178	0	0	0	0	0	0	0	0	0
c) Bolsas Teletrabalho e Centros Teleserv.	0	0	0	0	0	0	0	0	0	0	0	0	0	0	0	0	0	0
c) Apoio Colocação e Acomp. Pós-Coloc	37	3 206	0	0	9	714	0	0	0	0	19	1 691	9	801	0	0	0	0
Ajudas Técnicas e Triciclos	1	-	0	-	0	-	1	-	0	-	0	-	0	-	0	-	0	-

<sup>(1)</sup> Número de abrangidos envolvidos em componentes de medidas (ex.: Majorações em ILE) que já estão contabilizados na medida principal.

Fonte: SIEF e SGFOR

<sup>(1)</sup> Por não ser possível, neste momento, estabelecer uma correspondência com alguma rubrica orçamental, não se pode somar para o total a execução desenvolvida pelo IIEFP no âmbito de "Outras Actividades".

Centros de Gestão Participada (CGP): Actividade Registada em Aplicações Informáticas  
Quadro XVIII - Execução por Medida e Centro

	TOTAL		CEARTE		CECOA		CEFOSAP		CENCAL		CENFIC		CENFIM	
	Abrang.	Unid. M	Abrang.	Unid. M	Abrang.	Unid. M	Abrang.	Unid. M	Abrang.	Unid. M	Abrang.	Unid. M	Abrang.	Unid. M
<b>FORMAÇÃO PROFISSIONAL</b>	<b>24 957</b>	<b>2 651 118</b>	<b>516</b>	<b>88 672</b>	<b>1 260</b>	<b>116 517</b>	<b>2 050</b>	<b>57 114</b>	<b>831</b>	<b>66 683</b>	<b>583</b>	<b>119 587</b>	<b>2 984</b>	<b>539 881</b>
Aprendizagem	2 921	1 090 504	18	7 109	209	67 575	0	0	38	15 585	53	23 194	1 185	467 784
Form. Qualif. c/ Vista à Int. Merc. Trab.	902	250 422	1	424	66	19 915	0	0	3	1 283	57	19 702	103	2 929
Cursos EF Jovens - 1º Emprego	845	221 675	105	34 013	12	5 000	0	0	20	8 280	13	3 192	85	1 785
Cursos de Especialização Tecnológica	173	29 572	14	5 681	0	0	0	0	0	0	0	0	91	14 657
Formação Contínua	15 219	549 999	218	6 139	911	21 634	1 757	49 540	459	18 593	118	4 318	1 415	46 053
Portugal Acolhe	0	0	0	0	0	0	0	0	0	0	0	0	0	0
Cursos EF Adultos - Empregados	29	4 749	0	0	0	0	0	0	16	2 697	0	0	0	0
Form. Prof. para Desempregados	1 419	222 594	29	11 771	0	0	0	0	241	17 700	194	52 964	0	0
Cursos EF Adultos Desempregados	240	59 915	0	0	0	0	13	4 565	0	0	0	0	0	0
Cursos EF Jovens - Novo Emprego	40	6 901	0	0	0	0	0	0	2	855	0	0	0	0
Formação de Formadores	366	18 773	15	1 500	62	2 393	13	1 052	11	330	0	0	105	6 673
Form. Prof. para Grupos Desfavorecidos	149	20 863	0	0	0	0	0	0	0	0	0	0	0	0
Cursos EFA para Grupos Desfavorecidos	141	23 721	0	0	0	0	0	0	0	0	0	0	0	0
Outras Actividades	2 513	151 430	116	22 035	0	0	267	1 957	41	1 360	148	16 217	0	0
<sup>(1)</sup> Prestação de Serviços dos CGP ao IEFP	97	12 696	0	0	0	0	0	0	0	0	0	0	0	0

<sup>(1)</sup> Actividade já considerada nos Centros de Gestão Directa do IEFP.

Fonte: SGFOR e SEIP

## Quadro XVIII - Execução por Medida e Centro (Continuação)

	CENJOR		CEPRA		CEQUAL		CFPIC		CFPMM		CFPSA		CICCOPN	
	Abrang.	Unid. M	Abrang.	Unid. M	Abrang.	Unid. M	Abrang.	Unid. M	Abrang.	Unid. M	Abrang.	Unid. M	Abrang.	Unid. M
<b>FORMAÇÃO PROFISSIONAL</b>	<b>345</b>	<b>14 155</b>	<b>1 480</b>	<b>93 092</b>	<b>725</b>	<b>44 708</b>	<b>1 189</b>	<b>194 770</b>	<b>436</b>	<b>60 758</b>	<b>2 020</b>	<b>141 724</b>	<b>1 489</b>	<b>243 009</b>
Aprendizagem	0	0	0	0	0	0	336	139 765	112	47 815	47	16 139	243	83 097
Form. Qualif. c/ Vista à Int. Merc. Trab.	0	0	128	29 465	0	0	0	0	0	0	66	14 277	201	66 775
Cursos EF Jovens - 1º Emprego	0	0	55	14 001	0	0	111	16 788	0	0	103	31 338	130	46 030
Cursos de Especialização Tecnológica	0	0	0	0	0	0	53	7 794	0	0	0	0	0	0
Formação Contínua	345	14 155	1 256	42 479	506	12 185	591	24 047	324	12 943	1 443	38 555	753	33 286
Portugal Acolhe	0	0	0	0	0	0	0	0	0	0	0	0	0	0
Cursos EF Adultos - Empregados	0	0	0	0	0	0	0	0	0	0	0	0	0	0
Form. Prof. para Desempregados	0	0	12	1 659	0	0	0	0	0	0	234	37 592	0	0
Cursos EF Adultos Desempregados	0	0	0	0	0	0	0	0	0	0	0	0	0	0
Cursos EF Jovens - Novo Emprego	0	0	19	5 138	0	0	0	0	0	0	0	0	0	0
Formação de Formadores	0	0	0	0	0	0	36	903	0	0	10	894	0	0
Form. Prof. para Grupos Desfavorecidos	0	0	0	0	0	0	0	0	0	0	0	0	0	0
Cursos EFA para Grupos Desfavorecidos	0	0	0	0	0	0	0	0	0	0	0	0	0	0
Outras Actividades	0	0	10	350	219	32 523	62	5 473	0	0	117	2 929	162	13 821
<sup>(1)</sup> Prestação de Serviços dos CGP ao IEFP	0	0	97	12 696	0	0	0	0	0	0	0	0	0	0

<sup>(1)</sup> Actividade já considerada nos Centros de Gestão Directa do IEFP.

Fonte: SGFOR e SEIP

## Quadro XVIII - Execução por Medida e Centro (Continuação)

	CILAN		CINAGUA		CINCORK		CINDOR		CINEL		CINFU		CITEFORMA	
	Abrang.	Unid. M	Abrang.	Unid. M	Abrang.	Unid. M	Abrang.	Unid. M	Abrang.	Unid. M	Abrang.	Unid. M	Abrang.	Unid. M
<b>FORMAÇÃO PROFISSIONAL</b>	<b>701</b>	<b>60 113</b>	<b>377</b>	<b>13 341</b>	<b>396</b>	<b>42 500</b>	<b>137</b>	<b>50 147</b>	<b>422</b>	<b>64 787</b>	<b>209</b>	<b>9 062</b>	<b>1 416</b>	<b>98 311</b>
Aprendizagem	62	12 813	0	0	66	28 314	0	0	147	44 047	0	0	64	23 827
Form. Qualif. c/ Vista à Int. Merc. Trab.	0	0	0	0	0	0	46	19 061	33	7 122	6	1 335	49	12 659
Cursos EF Jovens - 1º Emprego	64	16 724	12	866	0	0	24	9 187	0	0	0	0	45	12 494
Cursos de Especialização Tecnológica	0	0	0	0	0	0	0	0	15	1 440	0	0	0	0
Formação Contínua	417	10 922	343	7 012	235	6 807	13	1 365	140	5 139	173	1 663	1 108	43 032
Portugal Acolhe	0	0	0	0	0	0	0	0	0	0	0	0	0	0
Cursos EF Adultos - Empregados	0	0	0	0	13	2 052	0	0	0	0	0	0	0	0
Form. Prof. para Desempregados	54	2 021	15	4 915	21	4 796	54	20 534	79	6 823	30	6 064	75	2 819
Cursos EF Adultos Desempregados	54	16 689	0	0	0	0	0	0	0	0	0	0	0	0
Cursos EF Jovens - Novo Emprego	0	0	7	548	0	0	0	0	0	0	0	0	0	0
Formação de Formadores	34	752	0	0	0	0	0	0	0	0	0	0	27	1 848
Form. Prof. para Grupos Desfavorecidos	0	0	0	0	0	0	0	0	0	0	0	0	0	0
Cursos EFA para Grupos Desfavorecidos	0	0	0	0	0	0	0	0	0	0	0	0	0	0
Outras Actividades	16	192	0	0	61	531	0	0	8	216	0	0	48	1 632
<sup>(1)</sup> Prestação de Serviços dos CGP ao IEFP	0	0	0	0	0	0	0	0	0	0	0	0	0	0

<sup>(1)</sup> Actividade já considerada nos Centros de Gestão Directa do IEFP.

Fonte: SGFOR e SEIP

## Quadro XVIII - Execução por Medida e Centro (Continuação)

	CITEX		CIVEC		CP JUSTIÇA		CRISFORM		FORPESCAS		INOVINTER	
	Abrang.	Unid. M	Abrang.	Unid. M	Abrang.	Unid. M	Abrang.	Unid. M	Abrang.	Unid. M	Abrang.	Unid. M
<b>FORMAÇÃO PROFISSIONAL</b>	<b>788</b>	<b>48 301</b>	<b>277</b>	<b>52 926</b>	<b>527</b>	<b>64 755</b>	<b>853</b>	<b>70 152</b>	<b>1 117</b>	<b>183 080</b>	<b>1 829</b>	<b>112 973</b>
Aprendizagem	38	11 714	35	11 400	0	0	0	0	268	90 326	0	0
Form. Qualif. c/ Vista à Int. Merc. Trab.	32	12 079	14	5 865	0	0	14	11 172	11	3 174	72	23 185
Cursos EF Jovens - 1º Emprego	0	0	38	12 784	0	0	0	0	13	4 500	15	4 693
Cursos de Especialização Tecnológica	0	0	0	0	0	0	0	0	0	0	0	0
Formação Contínua	220	8 570	141	5 393	0	0	530	18 155	760	72 882	1 043	45 132
Portugal Acolhe	0	0	0	0	0	0	0	0	0	0	0	0
Cursos EF Adultos - Empregados	0	0	0	0	0	0	0	0	0	0	0	0
Form. Prof. para Desempregados	37	2 028	17	6 660	0	0	297	39 989	0	0	30	4 259
Cursos EF Adultos Desempregados	0	0	32	10 824	0	0	0	0	54	12 000	87	15 837
Cursos EF Jovens - Novo Emprego	0	0	0	0	0	0	0	0	0	0	12	360
Formação de Formadores	0	0	0	0	0	0	12	836	11	198	30	1 394
Form. Prof. para Grupos Desfavorecidos	0	0	0	0	149	20 863	0	0	0	0	0	0
Cursos EFA para Grupos Desfavorecidos	0	0	0	0	141	23 721	0	0	0	0	0	0
Outras Actividades	461	13 910	0	0	237	20 171	0	0	0	0	540	18 113
<sup>(1)</sup> Prestação de Serviços dos CGP ao IEFP	0	0	0	0	0	0	0	0	0	0	0	0

<sup>(1)</sup> Actividade já considerada nos Centros de Gestão Directa do IEFP.

Fonte: SGFOR e SEIP

## CONCEITOS E DEFINIÇÕES

### MOVIMENTOS ESTATÍSTICOS

<b>TRANSITADOS</b>	NÚMERO DE PARTICIPANTES QUE INICIARAM A SUA ACTIVIDADE EM ANOS ANTERIORES NÃO TENDO TERMINADO ANTES DO PRIMEIRO DIA DO ANO ESTATÍSTICO EM ANÁLISE.
<b>INICIADOS</b>	NÚMERO DE PARTICIPANTES QUE INICIARAM A SUA PARTICIPAÇÃO EM PROGRAMAS DESDE O INÍCIO DO ANO ATÉ AO ÚLTIMO DIA DO PERÍODO EM ANÁLISE.
<b>ABRANGIDOS</b>	PARTICIPANTES DE UMA MEDIDA ACTIVA DE EMPREGO, FORMAÇÃO OU REABILITAÇÃO EM EXECUÇÃO AO LONGO DO PRESENTE ANO. POR DEFINIÇÃO RESULTA DA SOMA DOS PARTICIPANTES TRANSITADOS COM OS INICIADOS AO LONGO DO ANO.
<b>TERMINARAM</b>	NÚMERO DE PARTICIPANTES QUE CESSARAM A SUA PARTICIPAÇÃO EM MEDIDAS ACTIVAS DESDE O INÍCIO DO ANO ATÉ AO ÚLTIMO DIA DO PERÍODO EM ANÁLISE.
<b>PERMANECEM</b>	NÚMERO DE PARTICIPANTES QUE SE ENCONTRAM EM ACTIVIDADE NO PROGRAMA NO FINAL DO PERÍODO EM ANÁLISE, INDEPENDENTEMENTE DA DATA DE ENTRADA.

### SITUAÇÃO FACE AO EMPREGO À ENTRADA

<b>1º EMPREGO</b>	TOTAL DE CANDIDATOS CONTABILIZADOS DESDE O INÍCIO DO ANO E QUE INICIARAM O PROGRAMA NA SITUAÇÃO DE DESEMPREGADOS À PROCURA DO 1º EMPREGO.
<b>NOVO EMPREGO</b>	TOTAL DE CANDIDATOS CONTABILIZADOS DESDE O INÍCIO DO ANO E QUE INICIARAM O PROGRAMA NA SITUAÇÃO DE DESEMPREGADOS À PROCURA DE UM NOVO EMPREGO.
<b>SAÍDOS (ACUMULADOS)</b>	NÚMERO DE PARTICIPANTES QUE CONCLUÍRAM OU ABANDONARAM O PROGRAMA DESDE O INÍCIO DO ANO ATÉ AO ÚLTIMO DIA DO PERÍODO EM ANÁLISE. INCLUI TODOS OS QUE CESSARAM DE RECEBER APOIOS CONCEDIDOS.
<b>CANDIDATOS</b>	DESEMPREGADOS INSCRITOS NO CENTRO DE EMPREGO COMO CANDIDATOS A EMPREGO, OU SEJA, À PROCURA DE EMPREGO E IMEDIATAMENTE DISPONÍVEL PARA EMPREGO

### ACTIVIDADE REGISTADA EM APLICAÇÃO INFORMÁTICAS - OBTENÇÃO DOS DADOS ACUMULADOS NO PERÍODO

SIEF E SGFOR: POR EXTRACÇÃO DAS APLICAÇÕES NAS SEGUINTE DATAS:  
 SIEF: 01 DE ABRIL DE 2007  
 SGFOR: 31 DE MARÇO DE 2007  
 SEIP: POR CONTRIBUTO DIRECTO DOS CENTROS DE GESTÃO PARTICIPADA

### SINAIS CONVENCIONAIS

(-) VALOR NULO  
 (-) VALOR NULO  
 (.) VALOR NÃO SIGNIFICATIVO  
 (;) DADO NÃO DISPONÍVEL

## SIGLAS

SIEF - SISTEMA DE INFORMAÇÃO DO EMPREGO E FORMAÇÃO  
 SGFOR - SISTEMA DE GESTÃO DA FORMAÇÃO PROFISSIONAL  
 SEIP - SISTEMA DE EXTRACÇÃO DE INFORMAÇÃO DOS PROTOCOLARES

CTE - CENTRO DE EMPREGO  
 CRP - CENTRO DE REABILITAÇÃO PROFISSIONAL  
 CACE - CENTRO DE APOIO À CRIAÇÃO DE EMPRESAS  
 CFP - CENTRO DE FORMAÇÃO PROFISSIONAL  
 CGD - CENTRO DE FORMAÇÃO PROFISSIONAL DE GESTÃO DIRECTA

### CGP - CENTROS DE GESTÃO PARTICIPADA

CEARTE - Centro de Formação Profissional do Artesanato  
 CECOIA - Centro de Formação Profissional do Comércio e Afins  
 CEFOSSAP - Centro de Formação Sindical e Aperfeiçoamento Profissional  
 CENCAL - Centro de Formação Profissional para a Indústria da Cerâmica  
 CENFIC - Centro de Formação Profissional de Construção Civil  
 CENFIM - Centro de Formação Profissional da Indústria Metalúrgica e Metalomecânica  
 CENJOR - Centro de Formação Profissional para os Jornalistas  
 CEPRA - Centro de Formação Profissional de Reparação Automóvel  
 CEQUAL - Centro de Formação Profissional para a Qualidade  
 CFPIC - Centro de Formação Profissional da Indústria do Calçado  
 CFPIMM - Centro de Formação Profissional das Indústrias da Madeira e Mobiliário  
 CFPSA - Centro de Formação Profissional do Sector Alimentar  
 CICCOPN - Centro de Formação Profissional de Construção Civil e Obras Públicas do Norte

DN - DELEGAÇÃO REGIONAL DO NORTE  
 DC - DELEGAÇÃO REGIONAL DO CENTRO  
 DL - DELEGAÇÃO REGIONAL DE LISBOA E VALE DO TEJO  
 DA - DELEGAÇÃO REGIONAL DO ALENTEJO  
 DG - DELEGAÇÃO REGIONAL DO ALGARVE

CILAN - Centro de Formação Profissional dos Lanifícios  
 CINAGUA - Centro de Form. Prof. para a Ind. de Engarrafamento de Águas e Termalismo  
 CINCORK - Centro de Formação Profissional da Cortiça  
 CINDOR - Centro de Formação Profissional da Indústria de Ourivesaria e Relojoaria  
 CINEL - Centro de Formação Profissional da Indústria Electrónica  
 CINFU - Centro de Formação Profissional da Indústria da Fundição  
 CITEFORMA - Centro de Formação Profissional dos Trabalhadores  
 CITEX - Centro de Formação Profissional da Indústria Têxtil  
 CIVEC - Centro de Formação Profissional da Indústria do Vestuário e Confecção  
 CRISFORM - Centro de Formação Profissional da Indústria de Cristalaria  
 FORPESCAS - Centro de Formação Profissional da Indústria do Sector das Pescas  
 INOVINTER - Centro de Formação e Inovação Tecnológica  
 JUSTIÇA - Centro de Formação Profissional para o Sector da Justiça

INFORMAÇÕES MAIS DETALHADAS OU COMPLEMENTARES PODERÃO SER OBTIDAS ATRAVÉS DA DIRECÇÃO DE SERVIÇOS DE PLANEAMENTO E CONTROLO DE GESTÃO

MINISTÉRIO DO TRABALHO E DA SOLIDARIEDADE SOCIAL

INSTITUTO DO EMPREGO E FORMAÇÃO PROFISSIONAL

DEPARTAMENTO DE PLANEAMENTO ESTRATÉGICO

Direcção de Serviços de Planeamento e Controlo de Gestão

Data de Publicação: Maio de 2007