

SÍNTESE DOS PROGRAMAS E MEDIDAS DE EMPREGO E FORMAÇÃO PROFISSIONAL

JANEIRO 2008



INSTITUTO DO EMPREGO E FORMAÇÃO PROFISSIONAL, I.P.

Departamento Financeiro e de Controlo de Gestão - Direcção de Serviços de Controlo de Gestão

ÍNDICE	COMENTÁRIO
COMENTÁRIO	1
RESUMO	
EVOLUÇÃO NO PERÍODO 2006-2008	2
SÍNTESE	3
ABRANGIDOS POR MEDIDA	
PROGRAMAS DE EMPREGO	4
FORMAÇÃO PROFISSIONAL	5
REABILITAÇÃO PROFISSIONAL	5
UNIDADES DE MEDIDA	6
CARACTERIZAÇÃO DOS ABRANGIDOS INTEGRADOS NAS APLICAÇÕES	
RESUMO	7
IEFP, I.P., POR MEDIDA	
MOVIMENTO ESTATÍSTICO	8
GÉNERO E GRUPO ETÁRIO	9
HABILITAÇÕES E SITUAÇÃO FACE AO EMPREGO À ENTRADA	10
MOTIVO DE SAÍDA	11
DESEMPREGADOS À ENTRADA POR TEMPO DE INSCRIÇÃO E IDADE	12
CGP, POR MEDIDA	13
EXECUÇÃO POR CENTRO	
ORDENAÇÃO GRÁFICA	
POR Nº DE ABRANGIDOS	14
POR GRAU DE EXECUÇÃO	15
POR MEDIDA:	
POR TIPO DE CENTRO	16
D.R. NORTE	17
D.R. CENTRO	22
D.R. LISBOA E VALE DO TEJO	25
D.R. ALENTEJO	29
D.R. ALGARVE	31
CENTROS DE GESTÃO PARTICIPADA	32
CONCEITOS E DEFINIÇÕES	33

No final de Janeiro de 2008, o número de abrangidos nas diversas medidas de Emprego, Formação Profissional e Reabilitação Profissional é de 89 873, correspondendo a um decréscimo de 4,7% face a Janeiro de 2007 e a um crescimento de 9,2% face a 2006 (Quadro I).

Os Programas de Formação Profissional dão o maior contributo para esta evolução, registando menos 3 533 formandos face ao período homólogo (-7,3%). Numa fase de início do período, esta evolução reflecte a reorganização da oferta formativa em função das orientações do novo Quadro de Referência Estratégico Nacional e da Iniciativa Novas Oportunidades.

Face a 2006, destaca-se a evolução positiva dos Programas de Emprego, o que traduz a continuação do esforço de resposta à situação de desemprego registado. A evolução dos programas de Reabilitação deve-se a esta passar a ser registada no SIEF - Sistema de Informação do Emprego e Formação, registando logo no início do ano a actividade que transita do ano anterior.

A análise da variação homóloga por unidade orgânica evidencia os Centros de Gestão Participada, cuja actividade é desenvolvida essencialmente por centros de formação, em modalidades formativas de curta duração, com uma taxa de crescimento de 14,1%, e o decréscimo de 17,7% na D.R. Lisboa e Vale do Tejo, reflectindo o elevado peso relativo da Formação Profissional nesta delegação.

O número de abrangidos, atingido em final de Janeiro de 2007, corresponde a 25,2% do valor total previsto para o ano de 2008, em sede de Plano de Actividades (quadro II). Numa fase de início do ano, registam-se já elevados níveis de execução, em particular nos Programas de Reabilitação, com 54,0% dos objectivos atingidos, devido à longa duração das suas intervenções. Da mesma forma, o grau de execução dos Programas de Emprego traduz o elevado peso dos Programas Ocupacionais e dos Estágios Profissionais.

Em termos regionais, observa-se que todas as Delegações registam um grau de execução superior à média.

A execução dos Programas de Emprego e de Reabilitação Profissional reflecte-se nos Centros de Emprego que apresentam um grau de execução face às metas anuais de 51,4%.

A ordenação por número total de abrangidos destaca os centros que lideram os respectivos grupos (pág. 14): CTE de Coimbra, CGD do Porto e nos CGP, o Cenfim. Ao nível do grau de execução, obtido face às metas estabelecidas, observa-se uma ordenação diferente, que ajuda a avaliar o cumprimento dos objectivos estabelecidos e os eventuais ajustamentos necessários.

Apenas 2,7% desta execução, foi apurada através de pedidos directos às Unidades Orgânicas, uma vez que algumas intervenções não se encontram integradas em nenhum dos sistemas informáticos existentes (Quadro VII). Por este motivo, não é possível efectuar uma análise individualizada a todos abrangidos, procedendo-se apenas à caracterização da actividade que se extrai dos sistemas SIEF, SGFOR e SEIP, nos quadros VIII a XIV.

A informação obtida por extracção das aplicações informáticas, permite-nos observar que a actividade transitada de 2007 representa 89,3% dos abrangidos registados no final de Janeiro, sendo que, nesta data permaneciam em actividade cerca de 94,9% do total.

Uma breve análise por género confirma o padrão definido de predominância das mulheres na actividade global (58,8%). Esta tendência resulta essencialmente dos Programas de Emprego em que as mulheres representam 62,1% dos abrangidos.

Cerca de 39,3% dos abrangidos são jovens (menos de 25 anos) sendo o grupo etário dos 25 aos 34 anos, o mais significativo, a nível global, com 21 192 pessoas (cerca de 24,3%).

Relativamente às habilitações literárias destaca-se que 41 226 formandos não possuem a actual escolaridade obrigatória, correspondendo a 47,2% dos abrangidos. Este valor é de 34,6% nos Centros de Gestão Participada, sendo superior nas actividades desenvolvidas pelo IEFP, I.P., com destaque para a D.R. do Alentejo, em que este indicador atinge 56,9% do total de abrangidos em medidas activas de emprego e formação.

Cerca de 82,7% dos abrangidos em Janeiro de 2008 são desempregados, correspondendo, na sua maioria, a desempregados à procura de novo emprego. Observa-se, como é esperado, a predominância dos desempregados nos Programas de Emprego (cerca de 96,4% dos abrangidos), mas verifica-se igualmente nas medidas de Formação Profissional desenvolvidas pelo IEFP, I.P. (90,3% dos formandos). Esta situação é parcialmente compensada pelas medidas de Reabilitação, em que os apenas 37,3% são desempregados, e pela actividade dos Centros de Gestão Participada, em que os desempregados representam apenas 52,2% dos formandos, em resultado do elevado peso da Formação Contínua.

Quadro I - IEFP, I.P. + CGP: Evolução da Actividade Desenvolvida por Área de Actividade, Delegação Regional/CGP e Tipo de Centro

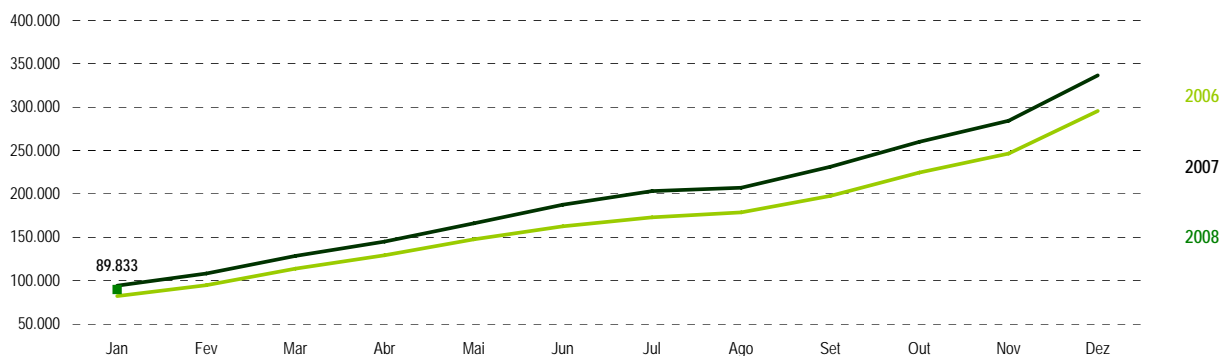
	JANEIRO	JANEIRO	JANEIRO	VARIACÃO FACE A	
	2008	2007	2006	JAN 07	JAN 06
TOTAL	89 833	94 268	82 297	-4,7%	9,2%
POR ÁREA DE ACTIVIDADE					
PROGRAMAS EMPREGO	37 167	38 021	34 851	-2,2%	6,6%
FORMAÇÃO PROFISSIONAL	45 054	48 587	46 017	-7,3%	-2,1%
REABILITAÇÃO PROFISSIONAL	7 612	7 660	1 429	-0,6%	432,7%
POR DELEGAÇÃO / CGP					
NORTE	24 829	25 741	22 233	-3,5%	11,7%
CENTRO	16 544	16 068	12 669	3,0%	30,6%
LISBOA VT	21 785	26 482	20 987	-17,7%	3,8%
ALENTEJO	9 116	9 931	9 836	-8,2%	-7,3%
ALGARVE	3 824	3 776	3 213	1,3%	19,0%
SERVIÇOS CENTRAIS	0	232	0	-100,0%	-
CENTROS DE GESTÃO PARTICIPADA	13 735	12 038	13 359	14,1%	2,8%
POR TIPO DE CENTRO					
CENTROS DE EMPREGO	40 493	41 717	38 051	-2,9%	6,4%
CENTROS DE FORMAÇÃO PROFISSIONAL					
GESTÃO DIRECTA	30 429	34 194	29 938	-11,0%	1,6%
GESTÃO PARTICIPADA	13 002	11 395	12 648	14,1%	2,8%
OUTROS ⁽¹⁾	5 909	6 962	1 660	-15,1%	256,0%

Fonte: SIEF, SGFOR, SEIP e Contributos das Unidades Orgânicas do IEFP, I.P.

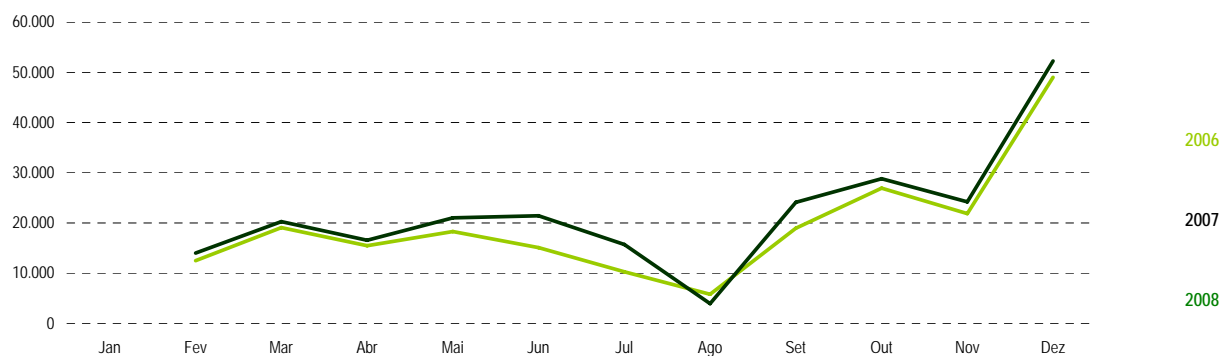
⁽¹⁾ Inclui a execução dos Centros de Reabilitação Profissional, de gestão directa e participada, e a execução afectada aos Serviços de Coordenação Regional e aos Serviços Centrais. Em 2006 e 2007 inclui a execução não registada em aplicações informáticas (excepto RVCC), que na sua maioria está afectada a estas unidades.

Evolução Gráfica do Número de Abrangidos

VALORES ACUMULADOS EM CADA MÊS



ACRÉSCIMOS MENSIS DOS VALORES ACUMULADOS



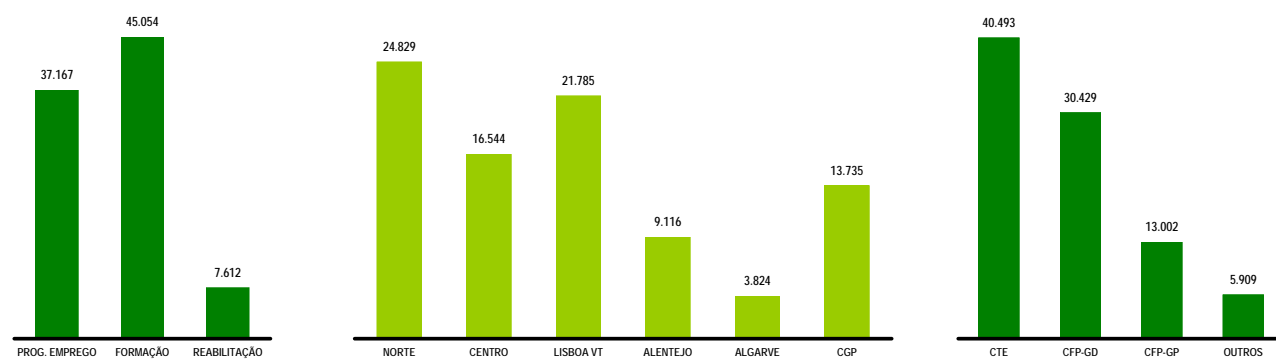
Quadro II - IEFP, I.P. + CGP: Grau de Execução face às metas por Área de Actividade, Delegação Regional e Tipo de Centro

IEFP, I.P. + CGP	METAS	EXECUÇÃO	GRAU DE EXECUÇÃO	REPRESENTAÇÃO GRÁFICA: PESO RELATIVO
TOTAL	356 222	89 833	25,2	
POR ÁREA DE ACTIVIDADE				
PROGRAMAS EMPREGO	83 522	37 167	44,5	
FORMAÇÃO PROFISSIONAL	258 611	45 054	17,4	
REABILITAÇÃO PROFISSIONAL	14 089	7 612	54,0	
POR DELEGAÇÃO / CGP				
NORTE	74 747	24 829	33,2	
CENTRO	42 505	16 544	38,9	
LISBOA VT	74 345	21 785	29,3	
ALENTEJO	28 866	9 116	31,6	
ALGARVE	8 876	3 824	43,1	
SERVIÇOS CENTRAIS	25 409	0	0,0	
CGP	101 474	13 735	13,5	
POR TIPO DE CENTRO				
CENTROS DE EMPREGO	78 741	40 493	51,4	
CENTROS DE FORMAÇÃO PROFISSIONAL				
GESTÃO DIRECTA	111 546	30 429	27,3	
GESTÃO PARTICIPADA	99 174	13 002	13,1	
OUTROS (*)	66 761	5 909	8,9	

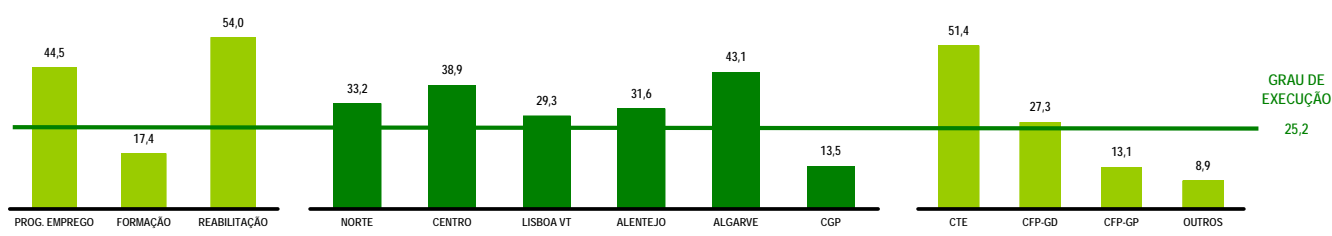
Fonte: SIEF, SGFOR, SEIP e Contributos das Unidades Orgânicas do IEFP, I.P.

(*) Inclui a execução afectada aos Serviços de Coordenação Regional e aos Serviços Centrais e a execução dos Centros de Reabilitação Profissional de Gestão Directa e de Gestão Participada.

NÚMERO DE ABRANGIDOS



GRAU DE EXECUÇÃO FACE AS METAS



Quadro III - IIEFP, I.P. + CGP: Programas de Emprego Por Medida

	DELEGAÇÕES REGIONAIS						TOTAL		
	NORTE	CENTRO	LVT	ALENTEJO	ALGARVE	SERV. CENTRAIS	TOTAL	METAS	GRAU
PROGRAMAS DE EMPREGO	11 807	9 840	8 451	5 107	1 962	0	37 167	83 522	44,5
<i>Programas de Formação Emprego</i>	<i>3 705</i>	<i>2 113</i>	<i>3 765</i>	<i>664</i>	<i>552</i>	<i>0</i>	<i>10 799</i>	<i>21 883</i>	<i>49,3</i>
(1) Programa Rotação Emprego - Formação	0	0	0	0	0	0	0	2	0,0
Bolsas Form. Iniciativa Trabalhador	204	3	193	16	3	0	419	632	66,3
Estágios Profissionais	3 375	2 016	3 396	645	536	0	9 968	19 991	49,9
Estágios para Luso Descendentes	1	1	13	1	1	0	17	32	53,1
Estágios Profissionais - PECSRL	3	4	0	1	5	0	13	19	68,4
Estágios Profissionais - INOV-JOVEM	122	89	163	1	7	0	382	1 207	31,6
<i>Criação de Emprego e Empresas</i>	<i>31</i>	<i>15</i>	<i>52</i>	<i>18</i>	<i>8</i>	<i>0</i>	<i>124</i>	<i>6 823</i>	<i>1,8</i>
PEOE - Investimento (1)	19	5	12	3	0	0	39	3 000	1,3
ILE - Criação de Postos de Trabalho (PT)	24	6	18	3	0	0	51	3 764	1,4
ILE - Majorações (1)	7	0	2	0	0	0	9	1 428	0,6
APE - Criação de Postos de Trabalho	3	5	28	6	2	0	44	1 140	3,9
APE - Majorações (*)	0	0	0	0	0	0	0	94	0,0
Apoios à Contratação	4	4	2	9	6	0	25	1 108	2,3
Apoios à Contratação - Majorações (1)	0	0	0	0	0	0	0	83	0,0
(1) Prémio Igualdade de Oportunidades (1)	0	1	0	0	0	0	1	151	0,7
Apoio à Conversão de Contratos	0	0	0	0	0	0	0	279	0,0
Apoios à Contratação - PECSRL	0	0	0	0	0	0	0	3	0,0
Apoio à Integração - INOV-JOVEM	0	0	1	0	0	0	1	102	1,0
ILE - Criação de PT - Família	0	0	1	0	0	0	1	0	-
Prémio de Colocação	0	0	1	0	0	0	1	62	1,6
Promoção do Artesanato - Artesãos	0	0	0	0	0	0	0	300	0,0
PRODESCOOP - Criação de PT	0	0	1	0	0	0	1	65	1,5
<i>Mercado Social Emprego</i>	<i>7 835</i>	<i>7 589</i>	<i>4 494</i>	<i>4 340</i>	<i>1 348</i>	<i>0</i>	<i>25 606</i>	<i>53 375</i>	<i>48,0</i>
(1) Empresas de Inserção - Investimento (1)	0	3	0	0	0	0	3	144	2,1
Empresas de Inserção - Profissionalização	652	416	935	334	12	0	2 349	3 436	68,4
(1) Empresas de Inserção - Formação (1)	8	65	75	53	0	0	201	893	22,5
Empresas de Inserção - Prémio Integração	0	0	0	0	0	0	0	123	0,0
Programas Ocupacionais - Carenciados	900	451	560	274	77	0	2 262	5 126	44,1
Programas Ocupacionais - Subsidiados	6 274	6 703	2 999	3 732	1 255	0	20 963	41 970	49,9
(1) Prog. Apoio à Iniciativa Privada - PAIPS (1)	0	0	0	0	0	0	0	21	0,0
Despacho Conjunto ME/MSST	0	0	0	0	0	0	0	250	0,0
Despacho Conjunto SEEF/SET	0	0	0	0	0	0	0	70	0,0
Desp. Conj. MSST/MC - Prog. Cultura Emp.	0	0	0	0	0	0	0	300	0,0
Desp. Conj. MAI/MTSS - Prev. Fogos Florest.	9	19	0	0	4	0	32	2 100	1,5
<i>Outras</i>	<i>236</i>	<i>123</i>	<i>140</i>	<i>85</i>	<i>54</i>	<i>0</i>	<i>638</i>	<i>1 441</i>	<i>44,3</i>
Incent. à Mobilidade Geog. Prof. -PEPS	0	0	0	0	0	0	0	2	0,0
(2) Form. Agentes da Política de Emprego	0	0	0	0	0	0	0	146	0,0
(3) Planos Regionais - Medidas não discriminadas	0	-	7	-	-	-	7	0	-
(1) Programa Vida - Emprego	236	123	133	85	54	0	631	1 293	48,8
<i>Estruturas e Outros Apoios</i>	<i>-</i>	<i>-</i>	<i>-</i>	<i>-</i>	<i>-</i>	<i>-</i>	<i>-</i>	<i>-</i>	<i>-</i>
(1) Promoção do Artesanato - Feiras (1)	0	0	0	0	0	0	0	200	0,0
(1) PRODESCOOP - Investimento (1)	0	0	0	0	0	0	0	59	0,0
UNIVA (1)	95	31	129	39	9	0	303	391	77,5
Clubes de Emprego (1)	0	0	10	0	0	0	10	18	55,6

(1) Actividade não integrada em nenhum dos sistemas informáticos de gestão de dados

Fonte: SIEF, SGFOR, SEIP e Contributos das Unidades Orgânicas do IIEFP, I.P.

(2) Inclui as medidas *Form. de Animadores*, *Form. de Técnicos de Reabilitação* e *Form. de Téc. de Proj. para Grupos Desfavorecidos*. A medida *Form. de Animadores* está integrada numa aplicação informática.

(3) Inclui as diversas medidas não discriminadas, desenvolvidas no âmbito dos planos regionais PRETMAD, PROPEP, PIAVE e PIPS, independentemente de estarem ou não integradas em aplicações informáticas.

(4) A actividade é registada quer pelos unidades regionais e locais, quer pelos Serviços Centrais.

(1) Esta execução não pode ser adicionada às restantes, por já estar contemplada na respectiva medida principal ou por não ser contabilizada em número de pessoas a abranger ou apoiar.

Quadro IV - IIEFP, I.P. + CGP: Programas de Formação Profissional Por Medida

	IEFP, I.P.						CGP		IEFP, I.P. + CGP				
	NORTE	CENTRO	LVT	ALENTEJO	ALGARVE	SERV. CENTRAIS	TOTAL	METAS	TOTAL	METAS	TOTAL	METAS	GRAU
FORMAÇÃO PROFISSIONAL	11 517	4 332	11 245	3 482	1 476	0	32 052	159 437	13 002	99 174	45 054	258 611	17,4
Aprendizagem - Gestão Directa	2 623	988	2 246	514	456	0	6 827	13 633	2 595	5 929	9 422	19 562	48,2
Aprendizagem - Entidades Externas	1 604	0	1 156	54	23	0	2 837	10 707	-	-	2 837	10 707	26,5
Form. Qualif. c/ Vista à Int. Merc. Trab.	0	0	39	3	0	0	42	90	146	776	188	866	21,7
Cursos EF Jovens - 1º Emprego	1 443	541	2 417	422	189	0	5 012	10 069	1 257	2 765	6 269	12 834	48,8
Cursos de Especialização Tecnológica	0	0	129	14	0	0	143	530	92	285	235	815	28,8
Formação Contínua	463	416	804	463	195	0	2 341	24 535	5 148	55 004	7 489	79 539	9,4
⁽¹⁾ Consultoria e Formação - REDE	0	0	0	0	0	0	0	415	-	-	0	415	0,0
⁽¹⁾ Cláusula de Formação	0	0	0	0	0	0	0	430	-	-	0	430	0,0
⁽¹⁾ Reconh., Validação e Certificação - RVCC	104	133	283	36	19	0	575	34 400	514	25 300	1 089	59 700	1,8
Formação Contínua - Activos Qualificados	0	0	20	0	0	0	20	563	16	0	36	563	6,4
Portugal Acolhe	0	0	128	44	25	0	197	1 796	-	-	197	1 796	11,0
Cursos EF Adultos - Empregados	31	89	25	18	0	0	163	13 279	79	0	242	13 279	1,8
Form. Prof. para Desempregados	302	515	92	171	122	0	1 202	8 400	618	55	1 820	8 455	21,5
Cursos EF Adultos Desempregados	4 170	1 334	2 981	1 322	374	0	10 181	18 816	766	1 185	10 947	20 001	54,7
FORDESO - PEPS	0	0	14	0	0	0	14	0	-	-	14	0	-
Formação Desempregados Qualificados - GD	345	93	790	135	18	0	1 381	3 592	0	0	1 381	3 592	38,4
Cursos EF Jovens - Novo Emprego	78	30	121	45	55	0	329	929	84	0	413	929	44,5
Formação de Formadores	18	29	0	17	0	0	64	2 722	113	921	177	3 643	4,9
Form. Prof. para Grupos Desfavorecidos	0	73	0	0	0	0	73	460	0	0	73	460	15,9
Formação Especial	26	0	0	0	0	0	26	45	-	-	26	45	57,8
Cursos EFA para Grupos Desfavorecidos	310	91	0	224	0	0	625	1 026	366	780	991	1 806	54,9
⁽²⁾ Outras Actividades	1	29	0	13	0	0	43	-	1 208	6 174	1 208	6 174	19,6
⁽³⁾ Prestação de Serviços dos CGP ao IIEFP	-	-	-	-	-	0	-	-	88	-	-	-	-
⁽⁴⁾ Acções em Cooperação com Outras Entidades	-	-	-	-	-	0	0	13 000	-	-	0	13 000	0,0

⁽¹⁾ Actividade não integrada em nenhum dos sistemas informáticos de gestão de dados.

Fonte: SIEF, SGFOR, SEIP e Contributos das Unidades Orgânicas do IIEFP, I.P.

⁽²⁾ Por não ser possível, neste momento, estabelecer a correspondência com alguma rubrica orçamental, não se pode somar para o total a execução desenvolvida pelo IIEFP, I.P. no âmbito de "Outras Actividades".⁽³⁾ Actividade já considerada nos Centros de Gestão Directa do IIEFP, I.P.⁽⁴⁾ Execução centralizada nos Serviços Centrais.

Quadro V - IIEFP, I.P. + CGP: Programas de Reabilitação Profissional por Medida

	IEFP, I.P.						CGP		IEFP, I.P. + CGP				
	NORTE	CENTRO	LVT	ALENTEJO	ALGARVE	SERV. CENTRAIS	TOTAL	METAS	TOTAL	METAS	TOTAL	METAS	GRAU
REABILITAÇÃO PROFISSIONAL	1 505	2 372	2 089	527	386	0	6 879	11 789	733	2 300	7 612	14 089	54,0
Avaliação e Orientação	103	175	57	11	1	0	347	1 378	164	625	511	2 003	25,5
Pré-Profissionalização	82	70	16	0	0	0	168	269	-	-	168	269	62,5
Formação Profissional - Acções Directas	-	-	-	-	-	0	0	-	330	339	330	339	97,3
Apoio à Formação em Contexto Regular	-	-	-	-	-	0	0	-	-	30	0	30	0,0
Reconhecimento e Validação de Competências	-	-	-	-	-	0	0	-	9	600	9	600	1,5
Form. Prof. - Acções em Cooperação	1 036	1 547	1 409	442	339	0	4 773	6 464	-	-	4 773	6 464	73,8
Readaptação ao Trabalho	0	27	29	3	0	0	59	154	16	138	75	292	25,7
Incentivos ao Emprego	2	0	3	1	0	0	6	686	-	-	6	686	0,9
Apoio Act. Independentes	0	0	0	0	0	0	0	46	-	-	0	46	0,0
Emprego Protegido - Centros	70	140	30	21	0	0	261	360	164	167	425	527	80,6
Emprego Protegido - Enclaves	16	49	75	26	2	0	168	202	-	-	168	202	83,2
Bolsas para Teletrabalho e Centros Teleserviço	0	0	0	0	0	0	0	10	0	-	0	10	0,0
Apoio à Colocação e Acomp. Pós - Colocação	193	364	467	22	44	0	1 090	1 489	32	190	1 122	1 679	66,8
Ajudas Técnicas e Triciclos	3	0	3	1	0	0	7	731	18	211	25	942	2,7

⁽¹⁾ Actividade não integrada em nenhum dos sistemas informáticos de gestão de dados.

Fonte: SIEF e Contributos das Unidades Orgânicas do IIEFP, I.P.

Quadro VI - IIEFP + CGP: Unidades de Medida Por Medida

	IEFP, I.P.						CGP		IEFP, I.P. + CGP				
	NORTE	CENTRO	LVT	ALENTEJO	ALGARVE	SC	TOTAL	METAS	TOTAL	METAS	TOTAL	METAS	GRAU
PROGRAMAS DE EMPREGO													
<i>Programas de Formação Emprego</i>													
b) Prog. Rotação Emprego-Formação	0	0	0	0	0	0	0	19	-	-	0	19	0,0
a) Bolsas Form. Iniciativa Trabalhador	29 755	450	27 645	2 270	450	0	60 570	325 427	-	-	60 570	325 427	18,6
b) Estágios Profissionais	3 350	1 955	3 368	635	525	0	9 833	97 521	-	-	9 833	97 521	10,1
b) Estágios para Luso Descendentes	1	1	13	1	1	0	17	335	-	-	17	335	5,1
b) Estágios Profissionais - PECSRL	3	4	0	1	5	0	13	97	-	-	13	97	13,4
b) Estágios Profissionais - INOV-JOVEM	121	88	163	1	7	0	381	7 706	-	-	381	7 706	4,9
<i>Mercado Social Emprego</i>													
b) Empresas de Inserção -Prof.	637	408	918	332	12	0	2 308	30 720	-	-	2 308	30 720	7,5
a) Empresas de Inserção - Formação	1 112	9 603	10 632	0	0	0	21 347	512 727	-	-	21 347	512 727	4,2
c) POCs Carenciados	26 812	13 013	16 241	7 821	2 114	0	66 001	793 053	-	-	66 001	793 053	8,3
c) POCs Subsidiados	175 649	186 711	83 061	97 932	35 201	0	578 554	6 227 855	-	-	578 554	6 227 855	9,3
c) Despacho Conj. ME/MTS	0	0	0	0	0	0	0	200 000	-	-	0	200 000	0,0
c) Despacho Conj. SEEF/SET	0	0	0	0	0	0	0	0	-	-	0	0	-
c) Despacho Conj. MTS/MC	0	0	0	0	0	0	0	250 000	-	-	0	250 000	0,0
c) Desp. Conj. MAI/MTSS -Fogos Florest.	270	570	0	0	8	0	848	200 000	-	-	848	200 000	0,4
a) Formação de Animadores	0	0	0	0	0	0	0	5 127	-	-	0	5 127	0,0
b) PIPS - Contrato Emp. Solidariedade	0	0	7	0	0	0	7	-	-	-	7	-	-
FORMAÇÃO PROFISSIONAL	463 907	211 855	601 327	147 994	2 046	0	1 427 129	53 308 940	767 612	12 273 089	2 194 741	65 582 029	3,3
a) Aprendizagem - Gestão Directa	105 537	61 359	118 733	31 636	0	0	317 265	12 775 915	333 708	4 561 095	650 973	17 337 010	3,8
a) Aprendizagem - Entidades Externas	1 900	0	71 436	1 358	0	0	74 694	9 997 376	-	-	74 694	9 997 376	0,7
a) Form. Qualif. c/ Vista à Int. Merc. Trab.	0	0	3 086	290	0	0	3 376	68 979	14 258	528 971	17 634	597 950	2,9
a) Cursos EF Jovens - 1º Emprego	83 961	30 810	158 605	26 251	0	0	299 627	7 737 515	126 761	2 262 159	426 388	9 999 674	4,3
a) Cursos de Especialização Tecnológica	0	0	7 039	1 011	0	0	8 050	281 241	9 140	229 173	17 190	510 414	3,4
a) Formação Contínua	7 364	6 299	6 444	3 448	554	0	24 109	1 153 754	112 150	2 845 457	136 259	3 999 211	3,4
a) Formação Contínua - Activos Qualificados	0	0	0	0	0	0	0	70 464	495	-	495	70 464	0,7
a) Portugal Acolhe	0	0	384	0	0	0	384	124 845	-	0	384	124 845	0,3
a) Cursos EF Adultos - Empregados	544	2 935	0	0	0	0	3 479	1 465 218	1 656	-	5 135	1 465 218	0,4
a) Form. Prof. para Desempregados	5 004	20 885	2 986	4 552	952	0	34 379	2 652 160	31 580	36 180	65 959	2 688 340	2,5
a) Cursos EF Adultos Desempregados	218 065	73 708	158 031	59 477	540	0	509 821	13 717 444	89 688	1 025 404	599 509	14 742 848	4,1
a) FORDESQ - PEPS	0	0	2 100	0	0	0	2 100	-	-	-	2 100	-	-
a) Formação Desemp. Qualificados - GD	26 829	5 333	63 256	6 362	0	0	101 780	1 693 757	0	0	101 780	1 693 757	6,0
a) Cursos EF Jovens - Novo Emprego	485	2 920	9 227	4 263	0	0	16 895	546 347	9 462	-	26 357	546 347	4,8
a) Formação de Formadores	432	0	0	0	0	0	432	110 022	3 506	64 916	3 938	174 938	2,3
a) Form. Prof. para Grupos Desfavorecidos	0	1 635	0	0	0	0	1 635	243 919	0	0	1 635	243 919	0,7
a) Formação Especial	3 830	0	0	0	0	0	3 830	39 007	-	-	3 830	39 007	9,8
a) Cursos EFA para Grupos Desfavorecidos	9 956	5 971	0	9 346	0	0	25 273	630 977	0	402 996	25 273	1 033 973	2,4
a) Outras Actividades ⁽¹⁾	38	2 352	0	913	0	0	3 303	-	35 208	316 738	35 208	316 738	11,1
a) Prestação de Serv. dos CGP ao IIEFP ⁽²⁾	-	-	-	-	-	-	-	-	8 036	-	-	-	-
REABILITAÇÃO PROFISSIONAL													
a) Avaliação e Orientação	15 450	26 250	8 550	1 650	150	0	52 050	0	-	-	-	-	-
a) Pré-Profissionalização	12 300	10 500	2 400	0	0	0	25 200	0	-	-	-	-	-
a) Form. Prof. - Acções em Cooperação	155 400	231 935	211 080	66 300	50 850	0	715 565	7 096 683	-	-	-	-	-
a) Readaptação ao Trabalho	0	4 050	4 350	450	0	0	8 850	0	-	-	-	-	-
c) Emprego Protegido - Centros	2 084	4 200	900	630	0	0	7 814	0	-	-	-	-	-
c) Emprego Protegido - Enclaves	480	1 470	2 250	780	60	0	5 040	0	-	-	-	-	-
c) Apoio à Colocação e Acomp. Pós-Coloc.	5 790	10 920	14 010	660	1 320	0	32 700	0	-	-	-	-	-

⁽¹⁾ Por não ser possível, neste momento, estabelecer uma correspondência com alguma rubrica orçamental, não se pode somar para o total a execução desenvolvida pelo IIEFP, I.P. no âmbito de "Outras Actividades".

⁽²⁾ Actividade já considerada nos Centros de Gestão Directa do IIEFP, I.P.

Fonte: SIEF, SGFOR, SEIP e Contributos das Unidades Orgânicas do IIEFP, I.P.

UNIDADES DE MEDIDA:

- a) Volume de Formação (somatório do nº de horas de formação, em 2006, de cada abrangido na medida)
- b) Meses (somatório do nº de meses de actividade, em 2006, de cada abrangido na medida)
- c) Dias de Ocupação (somatório do nº de dias de ocupação, em 2006, de cada abrangido na medida)

Quadro VII - IIEFP, I.P. + CGP: Número de Abrangidos por Área de Actividade e Origem

	TOTAL	ACTIVIDADE REGISTADA EM APLICAÇÕES INFORMÁTICAS		
		SIM	NÃO	% "NÃO"
TOTAL	89 833	87 380	2 453	2,7%
EMPREGO	37 167	36 536	631	1,7%
FORMAÇÃO PROFISSIONAL	45 054	43 965	1 089	2,4%
REABILITAÇÃO PROFISSIONAL	7 612	6 879	733	9,6%

Fonte: SIEF, SGFOR, SEIP e Contributos das Unidades Orgânicas do IIEFP, I.P.

IIEFP, I.P. + CGP: Actividade Registada em Aplicações Informáticas
 Quadro VIII - Caracterização dos Abrangidos por Delegação Regional / CGP

	TOTAL	PESO RELATIVO	IIEFP, I.P.					TOTAL	CGP
			NORTE	CENTRO	LVT	ALENTEJO	ALGARVE		
TOTAL	87 380	100,0%	24 489	16 288	21 369	8 995	3 751	74 892	12 488
POR MOVIMENTO ESTATÍSTICO									
DE ENTRADA									
Transitados	78 022	89,3%	23 555	14 794	20 604	7 046	3 500	69 499	8 523
Iniciaram	9 358	10,7%	934	1 494	765	1 949	251	5 393	3 965
DE SAÍDA									
Terminaram	4 482	5,1%	804	720	953	549	150	3 176	1 306
Permanecem	82 898	94,9%	23 685	15 568	20 416	8 446	3 601	71 716	11 182
POR GÉNERO									
Feminino	51 339	58,8%	15 329	10 387	12 439	5 906	2 426	46 487	4 852
Masculino	36 041	41,2%	9 160	5 901	8 930	3 089	1 325	28 405	7 636
POR IDADE									
Não codificado	17	0,0%	-	-	-	-	-	-	17
Menos de 20 anos	19 261	22,0%	5 784	2 580	5 376	1 156	727	15 623	3 638
De 20 a 24 anos	15 113	17,3%	4 030	2 561	4 610	1 277	804	13 282	1 831
De 25 a 34 anos	21 192	24,3%	5 749	4 006	5 107	2 290	879	18 031	3 161
De 35 a 44 anos	15 407	17,6%	4 494	3 172	3 182	1 745	605	13 198	2 209
De 45 a 49 anos	6 766	7,7%	2 020	1 576	1 293	859	259	6 007	759
50 e mais anos	9 624	11,0%	2 412	2 393	1 801	1 668	477	8 751	873
POR HABILITAÇÕES LITERÁRIAS									
Até 4 anos	2 562	2,9%	758	736	474	460	94	2 522	40
4 anos	13 383	15,3%	4 109	3 465	2 339	1 756	582	12 251	1 132
6 anos	25 281	28,9%	7 835	4 242	6 234	2 898	924	22 133	3 148
9 anos	25 942	29,7%	6 640	4 221	6 518	2 300	1 256	20 935	5 007
12 anos	8 503	9,7%	1 916	1 504	1 929	866	430	6 645	1 858
Mais de 12 anos	11 709	13,4%	3 231	2 120	3 875	715	465	10 406	1 303
SITUAÇÃO FACE AO EMPREGO À ENTRADA									
Empregado	8 402	9,6%	619	634	1 055	570	211	3 089	5 313
Desempregado	72 243	82,7%	21 968	13 876	19 081	7 895	3 078	65 898	6 345
Primeiro Emprego	27 539	31,5%	8 287	3 507	8 747	1 594	953	23 088	4 451
Novo Emprego	44 704	51,2%	13 681	10 369	10 334	6 301	2 125	42 810	1 894
Outros	6 735	7,7%	1 902	1 778	1 233	530	462	5 905	830
TERMINARAM	4 482	100,0%	804	720	953	549	150	3 176	1 306
SAIDAS									
Termo do Programa	3 723	83,1%	600	570	769	417	92	2 448	1 275
Termo do Programa	1 040	23,2%	268	423	178	141	30	1 040	-
Sem Avaliação	1 312	29,3%	230	41	200	123	18	612	700
Aprovado	1 353	30,2%	100	106	387	151	41	785	568
Reprovado	18	0,4%	2	0	4	2	3	11	7
Colocação na Entidade	76	1,7%	14	22	19	17	4	76	-
Criação do próprio Emprego	190	4,2%	74	32	34	30	20	190	-
Obtenção emprego através CTE	55	1,2%	8	19	6	18	4	55	-
Coloc. em modalidades alternativas	4	0,1%	0	0	0	3	1	4	-
Desistente	132	2,9%	28	26	34	4	9	101	31
Outras razões	166	3,7%	44	36	34	40	12	166	-
NÃO SE APLICA	136	3,0%	36	15	57	20	8	136	-

Fonte: SIEF, SGFOR e SEIP

IEFP, I.P.: Actividade Registada em Aplicações Informáticas
Quadro IX - Caracterização dos Abrangidos por Medida e Movimento Estatístico

	ACUMULADO							NO MÊS	
	TRANSITARAM	INICIARAM			ABRANGIDOS	TERMINARAM	PERMANECEM	INICIARAM	TERMINARAM
		Total	Candidatos	Outros					
TOTAL	69 499	5 393	b)	b)	74 892	3 176	71 716	5 393	3 176
PROGRAMAS DE EMPREGO	32 596	3 940	3 913	27	36 536	1 737	34 799	3 940	1 737
<i>Programas de Formação Emprego</i>	<i>10 665</i>	<i>134</i>	<i>108</i>	<i>26</i>	<i>10 799</i>	<i>186</i>	<i>10 613</i>	<i>134</i>	<i>186</i>
Bolsas Form. Iniciativa Trabalhador	407	12	12	0	419	17	402	12	17
Estágios Profissionais	9 846	122	96	26	9 968	164	9 804	122	164
Estágios para Luso Descendentes	17	0	0	0	17	0	17	0	0
Estágios Profissionais - PECSRL	13	0	0	0	13	0	13	0	0
Estágios Profissionais - INOV-JOVEM	382	0	0	0	382	5	377	0	5
<i>Criação de Emprego e Empresas</i>	<i>0</i>	<i>124</i>	<i>123</i>	<i>1</i>	<i>124</i>	<i>124</i>	<i>0</i>	<i>124</i>	<i>124</i>
a) PEOE - Investimento ⁽¹⁾	0	39	38	1	39	39	0	39	39
a) ILE - CPT	0	51	50	1	51	51	0	51	51
a) ILE - Majorações ⁽¹⁾	0	9	9	0	9	9	0	9	9
a) APE - CPT	0	44	44	0	44	44	0	44	44
a) APE - Majorações ⁽¹⁾	0	0	0	0	0	0	0	0	0
a) Apoios à Contratação	0	25	25	0	25	25	0	25	25
a) Apoios à Contratação - Majorações ⁽¹⁾	0	0	0	0	0	0	0	0	0
a) Apoio à Conversão de Contratos	0	0	0	0	0	0	0	0	0
a) Apoios à Contratação - PECSRL	0	0	0	0	0	0	0	0	0
a) Apoio à Integração - INOV-JOVEM	0	1	1	0	1	1	0	1	1
a) ILE de Apoio à Família - CPT	0	1	1	0	1	1	0	1	1
a) Prémio de Colocação	0	1	1	0	1	1	0	1	1
Promoção do Artesanato - Artesãos	0	0	0	0	0	0	0	0	0
a) PRODESCOOP - Criação de PT	0	1	1	0	1	1	0	1	1
<i>Mercado Social Emprego</i>	<i>21 924</i>	<i>3 682</i>	<i>3 682</i>	<i>0</i>	<i>25 606</i>	<i>1 427</i>	<i>24 179</i>	<i>3 682</i>	<i>1 427</i>
Empresas de Inserção -Prof.	2 293	56	56	0	2 349	48	2 301	56	48
a) Empresas de Inserção - Prémio Int.	0	0	0	0	0	0	0	0	0
POCs Carenciados	2 067	195	195	0	2 262	78	2 184	195	78
POCs Subsidiados	17 532	3 431	3 431	0	20 963	1 297	19 666	3 431	1 297
Despacho Conj. ME/MTS	0	0	0	0	0	0	0	0	0
Despacho Conj. SEEF/SET	0	0	0	0	0	0	0	0	0
Despacho Conj. MTS/MC	0	0	0	0	0	0	0	0	0
Desp. Conj. MAI/MTSS - Prev. Fogos Florest.	32	0	0	0	32	4	28	0	4
<i>Outras</i>	<i>7</i>	<i>0</i>	<i>0</i>	<i>0</i>	<i>7</i>	<i>0</i>	<i>7</i>	<i>0</i>	<i>0</i>
a) Incentivos Mob. Geog. - PEPS	0	0	0	0	0	0	0	0	0
Formação de Animadores	0	0	0	0	0	0	0	0	0
PIPS - Contrato Emp. Solidariedade	7	0	0	0	7	0	7	0	0
FORMAÇÃO PROFISSIONAL	30 064	1 413	-	-	31 477	1 423	30 054	1 413	1 423
Aprendizagem - Gestão Directa	6 760	67	0	67	6 827	117	6 710	67	117
Aprendizagem - Entidades Externas	2 821	16	0	16	2 837	25	2 812	16	25
Form. Qualif. c/ Vista à Int. Merc. Trab.	42	0	0	0	42	0	42	0	0
Cursos EF Jovens - 1º Emprego	4 991	21	0	21	5 012	157	4 855	21	157
Cursos de Especialização Tecnológica	143	0	0	0	143	1	142	0	1
Formação Contínua	1 638	703	0	703	2 341	344	1 997	703	344
Formação Contínua - Activos Qualificados	20	0	0	0	20	0	20	0	0
Portugal Acolhe	82	115	0	115	197	1	196	115	1
Cursos EF Adultos - Empregados	160	3	0	3	163	1	162	3	1
Form. Prof. para Desempregados	1 022	180	0	180	1 202	123	1 079	180	123
Cursos EF Adultos Desempregados	9 945	236	0	236	10 181	416	9 765	236	416
FORDESQ - PEPS	14	0	0	0	14	0	14	0	0
Formação Desempregados Qualificados - GD	1 349	32	0	32	1 381	210	1 171	32	210
Cursos EF Jovens - Novo Emprego	328	1	0	1	329	10	319	1	10
Formação de Formadores	47	17	0	17	64	0	64	17	0
Form. Prof. para Grupos Desfavorecidos	61	12	0	12	73	0	73	12	0
Formação Especial	25	1	1	0	26	0	26	1	0
Cursos EFA para Grupos Desfavorecidos	616	9	0	9	625	18	607	9	18
Outras Actividades ⁽¹⁾	43	0	0	0	43	0	43	0	0
REABILITAÇÃO PROFISSIONAL	6 839	40	15	25	6 879	16	6 863	40	16
Avaliação e Orientação	347	0	0	0	347	0	347	0	0
Pré-Profissionalização	168	0	0	0	168	0	168	0	0
Form. Prof. - Acções em Cooperação	4 747	26	4	22	4 773	3	4 770	26	3
Readaptação ao Trabalho	59	0	0	0	59	0	59	0	0
a) Incentivos ao Emprego	0	6	5	1	6	6	0	6	6
a) Apoio Act. Independentes	0	0	0	0	0	0	0	0	0
Emprego Protegido - Centros	260	1	1	0	261	0	261	1	0
Emprego Protegido - Enclaves	168	0	0	0	168	0	168	0	0
Bolsas Teletrabalho e Centros Teleserviço	0	0	0	0	0	0	0	0	0
Apoio à Colocação e Acomp. Pós - Colocação	1 090	0	0	0	1 090	0	1 090	0	0
a) Ajudas Técnicas e Triciclos	0	7	5	2	7	7	0	7	7

⁽¹⁾ Número de abrangidos envolvidos em componentes de medidas (ex.: Majorações em ILE) que já estão contabilizados na medida principal.

a) Esta medida traduz-se em apoio concedido, que é considerado iniciado e terminado no mesmo período, independentemente de se ser ou não aplicável um fim de actividade. Apenas em situações especiais são registadas saídas do programa (ver quadro XI).

b) A desagregação por tipo de inscrição não está ainda disponível para as medidas de Formação Profissional.

⁽¹⁾ Por não ser possível, neste momento, estabelecer uma correspondência com alguma rubrica orçamental, não se pode somar para o total a execução desenvolvida pelo IEFP, I.P. no âmbito de "Outras Actividades".

IEFP, I.P.: Actividade Registada em Aplicações Informáticas
 Quadro X - Caracterização dos Abrangidos por Medida, Género e Grupo Etário

	ABRANGIDOS	GÉNERO		GRUPO ETÁRIO					
		Masculino	Feminino	Até 20	20-24	25-34	35-44	45-49	50 +
TOTAL	74 892	28 405	46 487	15 623	13 282	18 031	13 198	6 007	8 751
PROGRAMAS DE EMPREGO	36 536	10 817	25 719	1 036	6 684	10 617	7 372	4 039	6 788
<i>Formação Emprego</i>	<i>10 799</i>	<i>3 893</i>	<i>6 906</i>	<i>875</i>	<i>5 308</i>	<i>4 457</i>	<i>107</i>	<i>22</i>	<i>30</i>
Bolsas Form. Iniciativa Trabalhador	419	216	203	3	76	187	102	22	29
Estágios Profissionais	9 968	3 477	6 491	871	5 049	4 044	3	0	1
Estágios para Luso Descendentes	17	3	14	1	4	12	0	0	0
Estágios Profissionais - PECSRL	13	2	11	0	10	3	0	0	0
Estágios Profissionais - INOV-JOVEM	382	195	187	0	169	211	2	0	0
<i>Criação de Emprego e Empresas</i>	<i>124</i>	<i>76</i>	<i>48</i>	<i>7</i>	<i>18</i>	<i>28</i>	<i>36</i>	<i>23</i>	<i>12</i>
PEOE - Investimento ⁽¹⁾	39	24	15	2	8	12	13	2	2
ILE - CPT	51	32	19	3	10	16	16	4	2
ILE - Majorações (*)	9	7	2	1	2	1	4	1	0
APE - CPT	44	37	7	0	1	6	14	17	6
APE - Majorações (*)	0	0	0	0	0	0	0	0	0
Apoios à Contratação	25	7	18	4	7	4	4	2	4
Apoios à Contratação - Majorações ⁽¹⁾	0	0	0	0	0	0	0	0	0
Apoio à Conversão de Contratos	0	0	0	0	0	0	0	0	0
Apoios à Contratação - PECSRL	0	0	0	0	0	0	0	0	0
Apoio à Integração - INOV-JOVEM	1	0	1	0	0	1	0	0	0
ILE de Apoio à Família - CPT	1	0	1	0	0	1	0	0	0
Prémio de Colocação	1	0	1	0	0	0	1	0	0
Promoção do Artesanato - Artesãos	0	0	0	0	0	0	0	0	0
PRODESCOOP - Criação de PT	1	0	1	0	0	0	1	0	0
<i>Mercado Social Emprego</i>	<i>25 606</i>	<i>6 844</i>	<i>18 762</i>	<i>154</i>	<i>1 356</i>	<i>6 127</i>	<i>7 229</i>	<i>3 994</i>	<i>6 746</i>
Empresas de Inserção - Prof.	2 349	535	1 814	53	214	684	750	299	349
Empresas de Inserção - Prémio Int.	0	0	0	0	0	0	0	0	0
POCs Carenciados	2 262	711	1 551	43	192	588	753	288	398
POCs Subsidiados	20 963	5 575	15 388	58	946	4 851	5 709	3 403	5 996
Despacho Conj. ME/MTS	0	0	0	0	0	0	0	0	0
Despacho Conj. SEEF/SET	0	0	0	0	0	0	0	0	0
Despacho Conj. MTS/MC	0	0	0	0	0	0	0	0	0
Desp. Conj. MA/MTSS - Prev. Fogos Florest.	32	23	9	0	4	4	17	4	3
<i>Outros</i>	<i>7</i>	<i>4</i>	<i>3</i>	<i>0</i>	<i>2</i>	<i>5</i>	<i>0</i>	<i>0</i>	<i>0</i>
Incentivos Mob. Geog. - PEPS	0	0	0	0	0	0	0	0	0
Formação de Animadores	0	0	0	0	0	0	0	0	0
PIPS - Contrato Emp. Solidariedade	7	4	3	0	2	5	0	0	0
FORMAÇÃO PROFISSIONAL	31 477	13 692	17 785	11 555	4 978	5 995	5 225	1 857	1 867
Aprendizagem - Gestão Directa	6 827	3 899	2 928	4 946	1 796	82	1	0	2
Aprendizagem - Entidades Externas	2 837	1 736	1 101	2 072	726	39	0	0	0
Form. Qualif. c/ Vista à Int. Merc. Trab.	42	32	10	4	5	12	15	3	3
Cursos EF Jovens - 1º Emprego	5 012	3 019	1 993	4 254	681	75	0	1	1
Cursos de Especialização Tecnológica	143	129	14	49	64	20	7	2	1
Formação Contínua	2 341	1 207	1 134	23	225	802	693	288	310
Formação Contínua - Activos Qualificados	20	12	8	0	0	9	11	0	0
Portugal Acolhe	197	94	103	5	15	69	60	22	26
Cursos EF Adultos - Empregados	163	40	123	1	27	41	44	22	28
Form. Prof. para Desempregados	1 202	327	875	7	165	483	299	127	121
Cursos EF Adultos Desempregados	10 181	2 432	7 749	141	856	3 238	3 470	1 236	1 240
FORDESO - PEPS	14	1	13	0	7	7	0	0	0
Formação Desempregados Qualificados - GD	1 381	338	1 043	0	126	759	356	70	70
Cursos EF Jovens - Novo Emprego	329	96	233	32	212	83	2	0	0
Formação de Formadores	64	22	42	0	1	32	20	6	5
Form. Prof. para Grupos Desfavorecidos	73	22	51	1	7	24	20	10	11
Formação Especial	26	5	21	1	3	12	6	4	0
Cursos EFA para Grupos Desfavorecidos	625	281	344	19	62	208	221	66	49
Outras Actividades ⁽¹⁾	43	28	15	2	16	19	3	0	3
REABILITAÇÃO PROFISSIONAL	6 879	3 896	2 983	3 032	1 620	1 419	601	111	96
Avaliação e Orientação	347	190	157	218	53	46	25	2	3
Pré-Profissionalização	168	103	65	116	16	27	7	2	0
Form. Prof. - Acções em Cooperação	4 773	2 637	2 136	2 423	1 036	782	385	78	69
Readaptação ao Trabalho	59	35	24	1	6	28	14	4	6
Incentivos ao Emprego	6	4	2	0	2	3	0	0	1
Apoio Act. Independentes	0	0	0	0	0	0	0	0	0
Emprego Protegido - Centros	261	148	113	78	109	57	13	3	1
Emprego Protegido - Enclaves	168	111	57	19	56	65	25	3	0
Bolsas Teletrabalho e Centros Teleserviço	0	0	0	0	0	0	0	0	0
Apoio à Colocação e Acomp. Pós - Colocação	1 090	663	427	177	341	409	130	17	16
Ajudas Técnicas e Triciclos	7	5	2	0	1	2	2	2	0

⁽¹⁾ Número de abrangidos envolvidos em componentes de medidas (ex.: Majorações em ILE) que já estão contabilizados na medida principal.

⁽²⁾ Por não ser possível, neste momento, estabelecer uma correspondência com alguma rubrica orçamental, não se pode somar para o total a execução desenvolvida pelo IIEFP, I.P. no âmbito de "Outras Actividades".

Quadro XI - Caracterização dos Abrangidos por Medida, Habilitações Literárias e Situação Face ao Emprego à Entrada

	ABRANGIDOS	HABILITAÇÕES LITERÁRIAS						SITUAÇÃO FACE AO EMPREGO À ENTRADA				
		Até 4 anos	4 anos	6 anos	9 anos	12 anos	Mais de 12 anos	Empregado	Desempregado			Outros
									TOTAL	1º Emp	Novo Emp	
TOTAL	74 892	2 522	12 251	22 133	20 935	6 641	10 410	2 779	66 208	23 196	43 012	5 905
PROGRAMAS DE EMPREGO	36 536	1 621	8 720	5 829	6 623	5 110	8 633	29	35 218	6 855	28 363	1 289
<i>Formação Emprego</i>	<i>10 799</i>	<i>0</i>	<i>28</i>	<i>65</i>	<i>578</i>	<i>2 505</i>	<i>7 623</i>	<i>26</i>	<i>9 650</i>	<i>6 477</i>	<i>3 173</i>	<i>1 123</i>
Bolsas Form. Iniciativa Trabalhador	419	0	28	32	141	148	70	26	348	29	319	45
Estágios Profissionais	9 968	0	0	33	436	2 348	7 151	-	8 918	6 221	2 697	1 050
Estágios para Luso Descendentes	17	0	0	0	1	1	15	-	7	5	2	10
Estágios Profissionais - PECSRL	13	0	0	0	0	1	12	-	11	5	6	2
Estágios Profissionais - INOV-JOVEM	382	0	0	0	0	7	375	-	366	217	149	16
<i>Criação de Emprego e Empresas</i>	<i>124</i>	<i>0</i>	<i>14</i>	<i>21</i>	<i>39</i>	<i>29</i>	<i>21</i>	<i>3</i>	<i>120</i>	<i>21</i>	<i>99</i>	<i>1</i>
PEOE - Investimento ⁽¹⁾	39	0	4	6	15	9	5	1	37	8	29	1
ILE - CPT	51	0	5	8	17	13	8	3	47	9	38	1
ILE - Majorações (*)	9	0	2	1	5	1	0	0	9	4	5	0
APE - CPT	44	0	4	7	12	11	10	-	44	-	44	0
APE - Majorações (*)	0	0	0	0	0	0	0	-	0	-	0	0
Apoios à Contratação	25	0	5	5	8	5	2	0	25	12	13	0
Apoios à Contratação - Majorações ⁽¹⁾	0	0	0	0	0	0	0	0	0	0	0	0
Apoio à Conversão de Contratos	0	0	0	0	0	0	0	0	0	0	0	0
Apoios à Contratação - PECSRL	0	0	0	0	0	0	0	0	0	0	0	0
Apoio à Integração - INOV-JOVEM	1	0	0	0	0	0	1	0	1	0	1	0
ILE de Apoio à Família - CPT	1	0	0	0	1	0	0	0	1	0	1	0
Prémio de Colocação	1	0	0	0	1	0	0	0	1	0	1	0
Promoção do Artesanato - Artesãos	0	0	0	0	0	0	0	0	0	0	0	0
PRODESCOOP - Criação de PT	1	0	0	1	0	0	0	0	1	0	1	0
<i>Mercado Social Emprego</i>	<i>25 606</i>	<i>1 621</i>	<i>8 677</i>	<i>5 740</i>	<i>6 003</i>	<i>2 576</i>	<i>989</i>	<i>-</i>	<i>25 441</i>	<i>357</i>	<i>25 084</i>	<i>165</i>
Empresas de Inserção - Prof.	2 349	132	740	692	591	179	15	-	2 305	175	2 130	44
Empresas de Inserção - Prémio Int.	0	0	0	0	0	0	0	-	0	0	0	0
POCs Carenciados	2 262	319	857	585	374	103	24	-	2 255	177	2 078	7
POCs Subsidiados	20 963	1 165	7 066	4 453	5 035	2 294	950	-	20 849	0	20 849	114
Despacho Conj. ME/MTS	0	0	0	0	0	0	0	-	0	0	0	0
Despacho Conj. SEEF/SET	0	0	0	0	0	0	0	-	0	0	0	0
Despacho Conj. MTS/MC	0	0	0	0	0	0	0	-	0	0	0	0
Desp. Conj. MAI/MTSS - Prev. Fogos Florest.	32	5	14	10	3	0	0	-	32	5	27	0
<i>Outros</i>	<i>7</i>	<i>0</i>	<i>1</i>	<i>3</i>	<i>3</i>	<i>0</i>	<i>0</i>	<i>0</i>	<i>7</i>	<i>0</i>	<i>7</i>	<i>0</i>
Incentivos Mob. Geog. - PEPS	0	0	0	0	0	0	0	0	0	0	0	0
Formação de Animadores	0	0	0	0	0	0	0	0	0	0	0	0
PIPS - Contrato Emp. Solidariedade	7	0	1	3	3	0	0	-	7	0	7	0
FORMAÇÃO PROFISSIONAL	31 477	31	2 088	13 772	12 581	1 261	1 744	2 694	28 423	15 027	13 396	360
Aprendizagem - Gestão Directa	6 827	1	0	307	6 506	13	0	-	6 827	6 811	16	0
Aprendizagem - Entidades Externas	2 837	0	0	265	2 479	93	0	-	2 837	2 837	0	0
Form. Qualif. c/ Vista à Int. Merc. Trab.	42	2	12	8	14	5	1	-	42	31	11	0
Cursos EF Jovens - 1º Emprego	5 012	0	77	4 090	627	217	1	-	5 012	4 986	26	0
Cursos de Especialização Tecnológica	143	0	0	0	10	133	0	-	143	143	0	0
Formação Contínua	2 341	1	273	534	962	316	255	2 310	8	0	8	23
Formação Contínua - Activos Qualificados	20	0	0	0	1	0	19	20	0	0	0	0
Portugal Acolhe	197	11	4	15	71	88	8	139	58	0	58	0
Cursos EF Adultos - Empregados	163	0	40	61	62	0	0	163	0	0	0	0
Form. Prof. para Desempregados	1 202	0	50	127	711	300	14	-	1 202	0	1 202	0
Cursos EF Adultos Desempregados	10 181	15	1 455	7 831	867	13	0	2	10 179	168	10 011	0
FORDESO - PEPS	14	-	-	-	-	0	14	-	14	9	5	0
Form. Desempregados Qualificados - GD	1 381	-	-	-	-	-	1 381	-	1 381	38	1 343	0
Cursos EF Jovens - Novo Emprego	329	0	1	52	204	72	0	-	329	0	329	0
Formação de Formadores	64	0	1	1	4	8	50	60	4	0	4	0
Form. Prof. para Grupos Desfavorecidos	73	0	15	15	40	2	1	0	64	0	64	9
Formação Especial	26	1	4	14	7	0	0	0	26	4	22	0
Cursos EFA para Grupos Desfavorecidos	625	0	156	452	16	1	0	0	297	0	297	328
Outras Actividades ⁽¹⁾	43	0	3	13	16	6	5	0	0	0	0	43
REABILITAÇÃO PROFISSIONAL	6 879	870	1 443	2 532	1 731	270	33	56	2 567	1 314	1 253	4 256
Avaliação e Orientação	347	16	58	130	134	8	1	1	86	40	46	260
Pré-Profissionalização	168	80	66	21	1	0	0	0	6	5	1	162
Form. Prof. - Acções em Cooperação	4 773	466	912	1 842	1 320	206	27	17	1 310	610	700	3 446
Readaptação ao Trabalho	59	9	11	18	16	4	1	0	49	8	41	10
Incentivos ao Emprego	6	0	0	3	2	1	0	3	3	2	1	0
Apoio Act. Independentes	0	0	0	0	0	0	0	0	0	0	0	0
Emprego Protegido - Centros	261	102	93	50	13	3	0	-	184	134	50	77
Emprego Protegido - Enclaves	168	45	36	41	35	10	1	-	153	94	59	15
Bolsas Teletreabalho e Centros Teleserviço	0	0	0	0	0	0	0	0	0	0	0	0
Apoio à Colocação e Acomp. Pós - Colocação	1 090	152	266	426	207	37	2	35	771	420	351	284
Ajudas Técnicas e Triciclos	7	0	1	1	3	1	1	0	5	1	4	2

⁽¹⁾ Número de abrangidos envolvidos em componentes de medidas (ex.: Majorações em ILE) que já estão contabilizados na medida principal.⁽²⁾ Por não ser possível, neste momento, estabelecer uma correspondência com alguma rubrica orçamental, não se pode somar para o total a execução desenvolvida pelo IEFP, I.P. no âmbito de "Outras Actividades".

IEFP, I.P.: Actividade Registada em Aplicações Informáticas
 Quadro XII - Caracterização dos Abrangidos por Medida e Motivo de Saídas

	TERMINARAM												
	TOTAL	SAÍDAS, POR MOTIVO DE SAÍDA											NÃO SE APLICA
		TOTA DE SAÍDAS	Termo do Programa				Coloc. Entidade	Criação do próprio Emprego	Obtenção emprego através CTE	Coloc. em modalidades alternativas	Desistente	Outras razões	
		Total Termo programa	Sem Avaliação	Aprovado	Reprovado								
TOTAL	3 176	3 040	2 448	-	-	-	76	190	55	4	101	166	136
PROGRAMAS DE EMPREGO	1 737	1 614	1 038	-	-	-	76	190	55	4	86	165	123
<i>Formação Emprego</i>	<i>186</i>	<i>186</i>	<i>144</i>	-	-	-	<i>14</i>	<i>2</i>	<i>0</i>	<i>0</i>	<i>20</i>	<i>6</i>	-
Bolsas Form. Iniciativa Trabalhador	17	17	15	-	-	-	0	0	0	0	1	1	-
Estágios Profissionais	164	164	125	-	-	-	14	2	0	0	18	5	-
Estágios para Luso Descendentes	0	0	0	-	-	-	0	0	0	0	0	0	-
Estágios Profissionais - PECSRL	0	0	0	-	-	-	0	0	0	0	0	0	-
Estágios Profissionais - INOV-JOVEM	5	5	4	-	-	-	0	0	0	0	1	0	-
<i>Criação de Emprego e Empresas</i>	<i>124</i>	<i>1</i>	<i>0</i>	-	-	-	<i>0</i>	<i>0</i>	<i>0</i>	<i>0</i>	<i>1</i>	<i>0</i>	<i>123</i>
a) PEOE - Investimento ⁽¹⁾	39	1	-	-	-	-	0	0	0	0	1	0	38
a) ILE - CPT	51	1	-	-	-	-	0	0	0	0	1	0	50
a) ILE - Majorações (*)	9	0	-	-	-	-	0	0	0	0	0	0	9
a) APE - CPT	44	0	-	-	-	-	0	0	0	0	0	0	44
a) APE - Majorações (*)	0	0	-	-	-	-	0	0	0	0	0	0	-
a) Apoios à Contratação	25	0	-	-	-	-	0	0	0	0	0	0	25
a) Apoios à Contratação - Majorações ⁽¹⁾	0	0	-	-	-	-	0	0	0	0	0	0	-
a) Apoio à Conversão de Contratos	0	0	-	-	-	-	0	0	0	0	0	0	-
a) Apoios à Contratação - PECSRL	0	0	-	-	-	-	0	0	0	0	0	0	-
a) Apoio à Integração - INOV-JOVEM	1	0	-	-	-	-	0	0	0	0	0	0	1
a) ILE de Apoio à Família - CPT	1	0	-	-	-	-	0	0	0	0	0	0	1
a) Prémio de Colocação	1	0	-	-	-	-	0	0	0	0	0	0	1
Promoção do Artesanato - Artesãos	0	0	0	-	-	-	0	0	0	0	0	0	-
a) PRODESCOOP - Criação de PT	1	0	-	-	-	-	0	0	0	0	0	0	1
<i>Mercado Social Emprego</i>	<i>1 427</i>	<i>1 427</i>	<i>894</i>	-	-	-	<i>62</i>	<i>188</i>	<i>55</i>	<i>4</i>	<i>65</i>	<i>159</i>	<i>0</i>
Empresas de Inserção - Prof.	48	48	33	-	-	-	4	1	0	0	9	1	-
a) Empresas de Inserção - Prémio Int.	0	0	-	-	-	-	0	0	0	0	0	0	-
POCs Carenciados	78	78	58	-	-	-	1	4	1	0	7	7	-
POCs Subsidiados	1 297	1 297	799	-	-	-	57	183	54	4	49	151	-
Despacho Conj. ME/MTS	0	0	0	-	-	-	0	0	0	0	0	0	-
Despacho Conj. SEEF/SET	0	0	0	-	-	-	0	0	0	0	0	0	-
Despacho Conj. MTS/MC	0	0	0	-	-	-	0	0	0	0	0	0	-
Desp. Conj. MAI/MTSS - Prev. Fogos Floresci	4	4	4	-	-	-	0	0	0	0	0	0	-
<i>Outros</i>	<i>0</i>	<i>0</i>	<i>0</i>	-	-	-	<i>0</i>	<i>0</i>	<i>0</i>	<i>0</i>	<i>0</i>	<i>0</i>	<i>0</i>
a) Incentivos Mob. Geog. - PEPS	0	0	0	-	-	-	0	0	0	0	0	0	-
Formação de Animadores	0	0	0	-	-	-	0	0	0	0	0	0	-
PIPS - Contrato Emp. Solidariedade	0	0	0	-	-	-	0	0	0	0	0	0	-
FORMAÇÃO PROFISSIONAL	1 423	1 423	1 408	-	-	-	0	0	0	0	15	0	0
Aprendizagem - Gestão Directa	117	117	117	74	43	0	0	0	0	0	0	0	-
Aprendizagem - Entidades Externas	25	25	25	12	13	0	0	0	0	0	0	0	-
Form. Qualif. c/ Vista à Int. Merc. Trab.	0	0	0	0	0	0	0	0	0	0	0	0	-
Cursos EF Jovens - 1º Emprego	157	157	152	94	58	0	0	0	0	0	5	0	-
Cursos de Especialização Tecnológica	1	1	1	1	0	0	0	0	0	0	0	0	-
Formação Contínua	344	344	342	117	221	4	0	0	0	0	2	0	-
Formação Contínua - Activos Qualificados	0	0	0	0	0	0	0	0	0	0	0	0	-
Portugal Acolhe	1	1	1	1	0	0	0	0	0	0	0	0	-
Cursos EF Adultos - Empregados	1	1	1	1	0	0	0	0	0	0	0	0	-
Form. Prof. para Desempregados	123	123	122	10	110	2	0	0	0	0	1	0	-
Cursos EF Adultos Desempregados	416	416	409	170	235	4	0	0	0	0	7	0	-
FORDESQ - PEPS	0	0	0	-	-	-	0	0	0	0	0	0	-
Form. Desempregados Qualificados - GD	210	210	210	119	91	0	0	0	0	0	0	0	-
Cursos EF Jovens - Novo Emprego	10	10	10	6	4	0	0	0	0	0	0	0	-
Formação de Formadores	0	0	0	0	0	0	0	0	0	0	0	0	-
Form. Prof. para Grupos Desfavorecidos	0	0	0	0	0	0	0	0	0	0	0	0	-
Formação Especial	0	0	0	-	-	-	0	0	0	0	0	0	-
Cursos EFA para Grupos Desfavorecidos	18	18	18	7	10	1	0	0	0	0	0	0	-
Outras Actividades ⁽¹⁾	0	0	0	0	0	0	0	0	0	0	0	0	-
REABILITAÇÃO PROFISSIONAL	16	3	2	-	-	-	0	0	0	0	0	1	13
Avaliação e Orientação	0	0	0	-	-	-	0	0	0	0	0	0	-
Pré-Profissionalização	0	0	0	-	-	-	0	0	0	0	0	0	-
Form. Prof. - Acções em Cooperação	3	3	2	-	-	-	0	0	0	0	0	1	-
Readaptação ao Trabalho	0	0	0	-	-	-	0	0	0	0	0	0	-
a) Incentivos ao Emprego	6	0	0	-	-	-	0	0	0	0	0	0	6
a) Apoio Act. Independentes	0	0	0	-	-	-	0	0	0	0	0	0	-
Emprego Protegido - Centros	0	0	0	-	-	-	0	0	0	0	0	0	-
Emprego Protegido - Enclaves	0	0	0	-	-	-	0	0	0	0	0	0	-
Bolsas Teletrabalho e Centros Teleserviço	0	0	0	-	-	-	0	0	0	0	0	0	-
Apoio à Coloc. e Acomp. Pós - Colocação	0	0	0	-	-	-	0	0	0	0	0	0	-
a) Ajudas Técnicas e Triclos	7	0	0	-	-	-	0	0	0	0	0	0	7

(*) Número de abrangidos envolvidos em componentes de medidas (ex.: Majorações em ILE) que já estão contabilizados na medida principal.

Fonte: SIEF e SGFOR

a) Estas medidas traduzem-se em apoios concedidos num determinado momento, para o qual não se pode determinar um fim, salvo em situações especiais.

(1) Por não ser possível, neste momento, estabelecer uma correspondência com alguma rubrica orçamental, não se pode somar para o total a execução desenvolvida pelo IEFP, I.P. no âmbito de "Outras Actividades".

Quadro XIII - Caracterização dos Abrangidos em Situação de Desemprego à Entrada, por Medida, Segundo Tempo de Inscrição à Entrada e Idade

	Total de Desempregados à Entrada	IDADE: ATÉ 25 ANOS					IDADE: 25 ANOS OU MAIS				
		Total	Não Clas.	<= 6 meses	6-12 meses	>= 12 meses	Total	Não Clas.	<= 6 meses	6-12 meses	>= 12 meses
TOTAL	66 208	24 160	52	19 406	1 607	3 095	42 050	260	17 982	6 965	16 843
PROGRAMAS DE EMPREGO	35 218	6 939	51	5 469	754	665	28 279	253	13 693	4 148	10 185
<i>Formação Emprego</i>	<i>9 650</i>	<i>5 413</i>	<i>38</i>	<i>4 325</i>	<i>602</i>	<i>448</i>	<i>4 237</i>	<i>64</i>	<i>2 846</i>	<i>606</i>	<i>721</i>
Bolsas Form. Iniciativa Trabalhador	348	63	0	29	10	24	285	0	97	57	131
Estágios Profissionais	8 918	5 179	38	4 141	585	415	3 739	60	2 592	531	556
Estágios para Luso Descendentes	7	4	0	2	0	2	3	0	2	1	0
Estágios Profissionais - PECSRL	11	8	0	4	4	0	3	0	1	0	2
Estágios Profissionais - INOV-JOVEM	366	159	0	149	3	7	207	4	154	17	32
<i>Criação de Emprego e Empresas</i>	<i>120</i>	<i>23</i>	<i>0</i>	<i>18</i>	<i>3</i>	<i>2</i>	<i>97</i>	<i>1</i>	<i>45</i>	<i>19</i>	<i>32</i>
PEOE - Investimento ⁽¹⁾	37	9	0	7	1	1	28	0	15	4	9
ILE - CPT	47	11	0	9	1	1	36	0	21	4	11
ILE - Majorações (*)	9	3	0	1	1	1	6	0	2	0	4
APE - CPT	44	1	0	1	0	0	43	1	17	14	11
APE - Majorações (*)	0	0	0	0	0	0	0	0	0	0	0
Apoios à Contratação	25	11	0	8	2	1	14	0	5	1	8
Apoios à Contratação - Majorações ⁽¹⁾	0	0	0	0	0	0	0	0	0	0	0
Apoio à Conversão de Contratos	0	0	0	0	0	0	0	0	0	0	0
Apoios à Contratação - PECSRL	0	0	0	0	0	0	0	0	0	0	0
Apoio à Integração - INOV-JOVEM	1	0	0	0	0	0	1	0	1	0	0
ILE de Apoio à Família - CPT	1	0	0	0	0	0	1	0	0	0	1
Prémio de Colocação	1	0	0	0	0	0	1	0	0	0	1
Promoção do Artesanato - Artesãos	0	0	0	0	0	0	0	0	0	0	0
PRODESCOOP - Criação de PT	1	0	0	0	0	0	1	0	1	0	0
<i>Mercado Social Emprego</i>	<i>25 441</i>	<i>1 501</i>	<i>13</i>	<i>1 124</i>	<i>149</i>	<i>215</i>	<i>23 940</i>	<i>188</i>	<i>10 798</i>	<i>3 523</i>	<i>9 431</i>
Empresas de Inserção - Prof.	2 305	260	8	143	26	83	2 045	39	716	117	1 173
Empresas de Inserção - Prémio Int.	0	0	0	0	0	0	0	0	0	0	0
POCs Carenciados	2 255	234	4	163	24	43	2 021	38	1 008	271	704
POCs Subsidiados	20 849	1 003	1	815	98	89	19 846	111	9 055	3 132	7 548
Despacho Conj. ME/MTS	0	0	0	0	0	0	0	0	0	0	0
Despacho Conj. SEEF/SET	0	0	0	0	0	0	0	0	0	0	0
Despacho Conj. MTS/MC	0	0	0	0	0	0	0	0	0	0	0
Desp. Conj. MAI/MTSS - Prev. Fogos Florest.	32	4	0	3	1	0	28	0	19	3	6
<i>Outros</i>	<i>7</i>	<i>2</i>	<i>0</i>	<i>2</i>	<i>0</i>	<i>0</i>	<i>5</i>	<i>0</i>	<i>4</i>	<i>0</i>	<i>1</i>
Incentivos Mob. Geog. - PEPS	0	0	0	0	0	0	0	0	0	0	0
Formação de Animadores	0	0	0	0	0	0	0	0	0	0	0
PIPS - Contrato Emp. Solidariedade	7	2	0	2	0	0	5	0	4	0	1
FORMAÇÃO PROFISSIONAL	28 423	16 189	0	13 504	734	1 951	12 236	2	3 933	2 699	5 602
Aprendizagem - Gestão Directa	6 827	6 742	0	5 704	163	875	85	0	39	5	41
Aprendizagem - Entidades Externas	2 837	2 798	0	2 440	29	329	39	0	11	2	26
Form. Qualif. c/ Vista à Int. Merc. Trab.	42	9	0	5	0	4	33	0	13	9	11
Cursos EF Jovens - 1º Emprego	5 012	4 935	0	4 464	175	296	77	0	30	17	30
Cursos de Especialização Tecnológica	143	113	0	95	14	4	30	0	13	9	8
Formação Contínua	8	1	0	0	0	1	7	0	2	2	3
Formação Contínua - Activos Qualificados	0	0	0	0	0	0	0	0	0	0	0
Portugal Acolhe	58	3	0	3	0	0	55	0	35	8	12
Cursos EF Adultos - Empregados	0	0	0	0	0	0	0	0	0	0	0
Form. Prof. para Desempregados	1 202	172	0	85	41	46	1 030	0	367	214	449
Cursos EF Adultos Desempregados	10 179	997	0	490	206	301	9 184	2	2 678	2 065	4 439
FORDESO - PEPS	14	7	0	7	0	0	7	0	5	1	1
Formação Desempregados Qualificados	1 381	126	0	84	31	11	1 255	0	626	302	327
Cursos EF Jovens - Novo Emprego	329	244	0	109	66	69	85	0	27	21	37
Formação de Formadores	4	0	0	0	0	0	4	0	3	0	1
Form. Prof. para Grupos Desfavorecidos	64	5	0	2	0	3	59	0	6	10	43
Formação Especial	26	4	0	3	1	0	22	0	8	4	10
Cursos EFA para Grupos Desfavorecidos	297	33	0	13	8	12	264	0	70	30	164
Outras Actividades ⁽¹⁾	0	0	0	0	0	0	0	0	0	0	0
REABILITAÇÃO PROFISSIONAL	2 567	1 032	1	433	119	479	1 535	5	356	118	1 056
Avaliação e Orientação	86	44	0	23	8	13	42	0	19	8	15
Pré-Profissionalização	6	4	0	4	0	0	2	0	0	0	2
Form. Prof. - Acções em Cooperação	1 310	496	0	167	51	278	814	0	167	66	581
Readaptação ao Trabalho	49	5	0	2	0	3	44	0	6	7	31
Incentivos ao Emprego	3	1	0	1	0	0	2	0	0	0	2
Apoio Act. Independentes	0	0	0	0	0	0	0	0	0	0	0
Emprego Protegido - Centros	184	126	1	92	18	15	58	3	29	2	24
Emprego Protegido - Enclaves	153	61	0	37	4	20	92	2	36	6	48
Bolsas Teletrabalho e Centros Teleserviço	0	0	0	0	0	0	0	0	0	0	0
Apoio à Coloc. e Acomp. Pós - Colocação	771	294	0	107	38	149	477	0	98	29	350
Ajudas Técnicas e Triciclos	5	1	0	0	0	1	4	0	1	0	3

⁽¹⁾ Número de abrangidos envolvidos em componentes de medidas (ex.: Majorações em ILE) que já estão contabilizados na medida principal.⁽²⁾ Por não ser possível, neste momento, estabelecer uma correspondência com alguma rubrica orçamental, não se pode somar para o total a execução desenvolvida pelo IEF, I.P. no âmbito de "Outras Actividades".

Centros de Gestão Participada (CGP): Actividade Registada em Aplicações Informáticas

Quadro XIV - Caracterização dos Abrangidos por Medida e Movimento Estatístico

	ACUMULADO					NO MÊS	
	TRANSITARAM	INICIARAM	ABRANGIDOS	TERMINARAM	PERMANECEM	INICIARAM	TERMINARAM
FORMAÇÃO PROFISSIONAL	8 523	3 965	12 488	1 306	11 182	3 859	1 306
Aprendizagem	2 580	15	2 595	55	2 540	15	55
Form. Qualif. c/ Vista à Int. Merc. Trab.	146	0	146	0	146	0	0
Cursos EF Jovens - 1º Emprego	1 168	89	1 257	60	1 197	89	60
Cursos de Especialização Tecnológica	92	0	92	0	92	0	0
Formação Contínua	1 973	3 175	5 148	902	4 246	3 108	902
Form. Contínua - Activos Qualificados	0	16	16	0	16	16	0
Cursos EF Adultos - Empregados	45	34	79	0	79	34	0
Form. Prof. para Desempregados	333	285	618	93	525	285	93
Cursos EF Adultos Desempregados	730	36	766	10	756	15	10
Cursos EF Jovens - Novo Emprego	72	12	84	0	84	12	0
Formação de Formadores	88	25	113	60	53	25	60
Form. Prof. para Grupos Desfavorecidos	0	0	0	0	0	0	0
Cursos EFA para Grupos Desfavorecidos	366	0	366	0	366	0	0
Outras Actividades	930	278	1 208	126	1 082	260	126
⁽¹⁾ Prestação de Serviços dos CGP ao IIEFP, I.P.	88	0	88	0	88	0	0

⁽¹⁾ Actividade já considerada nos Centros de Gestão Directa do IIEFP, I.P.

Fonte: SGFOR e SEIP

Quadro XV - Caracterização dos Abrangidos por Medida, Género e Grupo Etário

	ABRANGIDOS	GÉNERO		GRUPO ETÁRIO						
		Masculino	Feminino	Não Cod.	Até 20	20-24	25-34	35-44	45-49	50 +
FORMAÇÃO PROFISSIONAL	12 488	7 636	4 852	17	3 638	1 831	3 161	2 209	759	873
Aprendizagem	2 595	2 092	503	0	2 224	343	27	0	1	0
Form. Qualif. c/ Vista à Int. Merc. Trab.	146	94	52	0	37	83	23	2	1	0
Cursos EF Jovens - 1º Emprego	1 257	944	313	0	893	328	36	0	0	0
Cursos de Especialização Tecnológica	92	65	27	0	12	54	19	6	1	0
Formação Contínua	5 148	2 808	2 340	7	123	591	2 000	1 333	484	610
Form. Contínua - Activos Qualificados	16	3	13	0	1	0	1	4	3	7
Cursos EF Adultos - Empregados	79	47	32	0	3	5	32	24	9	6
Form. Prof. para Desempregados	618	244	374	0	15	79	208	182	61	73
Cursos EF Adultos Desempregados	766	251	515	0	54	118	247	235	63	49
Cursos EF Jovens - Novo Emprego	84	49	35	0	31	47	6	0	0	0
Formação de Formadores	113	59	54	0	0	9	50	32	12	10
Form. Prof. para Grupos Desfavorecidos	0	0	0	0	0	0	0	0	0	0
Cursos EFA para Grupos Desfavorecidos	366	343	23	0	11	81	151	91	18	14
Outras Actividades	1 208	637	571	10	234	93	361	300	106	104
⁽¹⁾ Prestação de Serviços dos CGP ao IIEFP, I.P.	88	88	0	0	65	8	1	14	0	0

⁽¹⁾ Actividade já considerada nos Centros de Gestão Directa do IIEFP, I.P.

Fonte: SGFOR e SEIP

Quadro XVI - Caracterização dos Abrangidos por Medida, Habilitações Literárias e Situação Face ao Emprego à Entrada

	ABRANGIDOS	HABILITAÇÕES LITERÁRIAS						SITUAÇÃO FACE AO EMPREGO À ENTRADA				
		Até 4 anos	4 anos	6 anos	9 anos	12 anos	Mais de 12 anos	Empregado	Desempregado			Outros
									TOTAL	1º Emp	Novo Emp	
FORMAÇÃO PROFISSIONAL	12 488	40	1 132	3 148	5 007	1 858	1 303	5 144	6 514	4 548	1 966	830
Aprendizagem	2 595	0	0	493	1 917	185	0	-	2 595	2 595	0	0
Form. Qualif. c/ Vista à Int. Merc. Trab.	146	0	0	0	66	77	3	-	146	145	1	0
Cursos EF Jovens - 1º Emprego	1 257	0	21	564	570	102	0	-	1 239	1 157	82	18
Cursos de Especialização Tecnológica	92	0	0	0	4	87	1	-	92	78	14	0
Formação Contínua	5 148	4	529	885	1 539	1 105	1 086	4 535	146	13	133	467
Form. Contínua - Activos Qualificados	16	0	15	1	0	0	0	16	0	0	0	0
Cursos EF Adultos - Empregados	79	0	18	53	8	0	0	-	79	0	79	0
Form. Prof. para Desempregados	618	0	41	98	280	147	52	-	618	164	454	0
Cursos EF Adultos Desempregados	766	0	121	329	313	3	0	0	766	88	678	0
Cursos EF Jovens - Novo Emprego	84	0	4	23	37	20	0	-	84	47	37	0
Formação de Formadores	113	0	0	2	12	28	71	100	13	6	7	0
Form. Prof. para Grupos Desfavorecidos	0	0	0	0	0	0	0	0	0	0	0	0
Cursos EFA para Grupos Desfavorecidos	366	24	155	183	4	0	0	0	366	77	289	0
Outras Actividades	1 208	12	228	517	257	104	90	493	370	178	192	345
⁽¹⁾ Prestação de Serviços dos CGP ao IIEFP, I.P.	88	0	0	56	20	12	0	2	86	83	3	0

⁽¹⁾ Actividade já considerada nos Centros de Gestão Directa do IIEFP, I.P.

Fonte: SGFOR e SEIP

Quadro XVII - Caracterização dos Abrangidos por Medida, Habilitações Literárias e Situação Face ao Emprego à Entrada

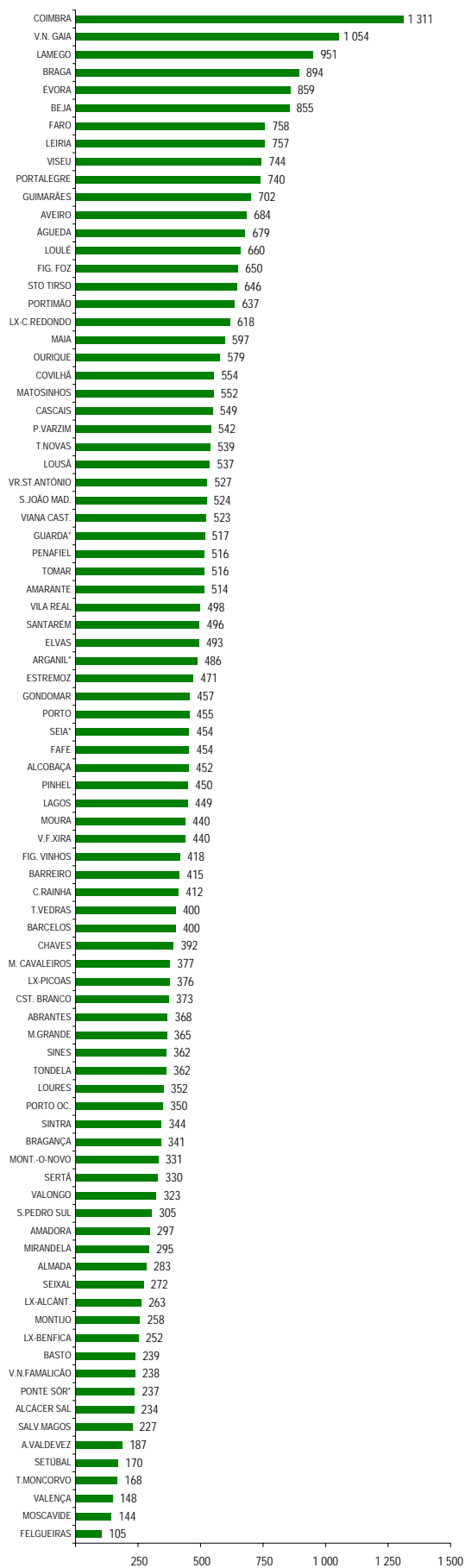
	TOTAL SAÍDAS	MOTIVOS DE SAÍDA				
		TOTAL	Termo do Programa			Desistente
			Sem Avaliação	Aprovado	Reprovado	
FORMAÇÃO PROFISSIONAL	1 306	1 275	700	568	7	31
Aprendizagem	55	55	39	16	0	0
Form. Qualif. c/ Vista à Int. Merc. Trab.	0	0	0	0	0	0
Cursos EF Jovens - 1º Emprego	60	60	24	36	0	0
Cursos de Especialização Tecnológica	0	0	0	0	0	0
Formação Contínua	902	876	448	421	7	26
Form. Contínua - Activos Qualificados	0	0	0	0	0	0
Cursos EF Adultos - Empregados	0	0	0	0	0	0
Form. Prof. para Desempregados	93	93	85	8	0	0
Cursos EF Adultos Desempregados	10	10	2	8	0	0
Cursos EF Jovens - Novo Emprego	0	0	0	0	0	0
Formação de Formadores	60	60	22	38	0	0
Form. Prof. para Grupos Desfavorecidos	0	0	0	0	0	0
Cursos EFA para Grupos Desfavorecidos	0	0	0	0	0	0
Outras Actividades	126	121	80	41	0	5
⁽¹⁾ Prestação de Serviços dos CGP ao IIEFP, I.P.	0	0	0	0	0	0

⁽¹⁾ Actividade já considerada nos Centros de Gestão Directa do IIEFP, I.P.

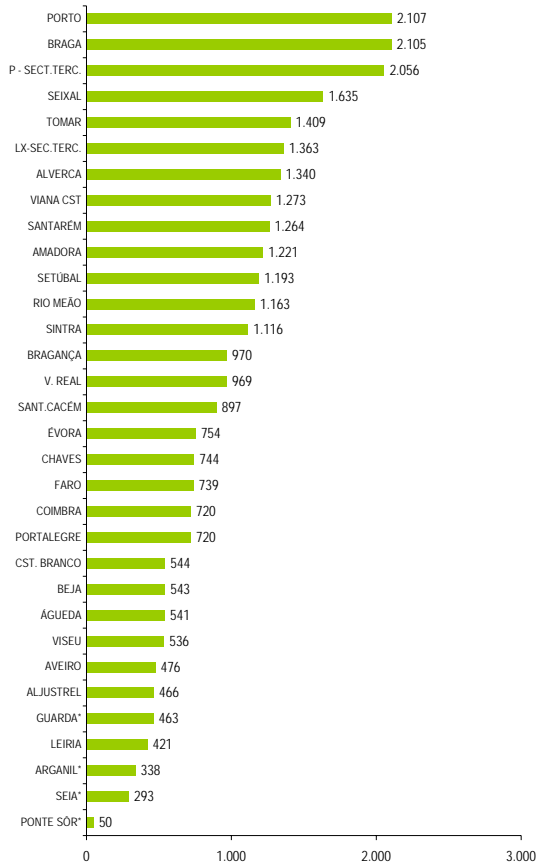
Fonte: SGFOR e SEIP

Representação gráfica: Ordenação por Número de Abrangidos

CENTROS DE EMPREGO

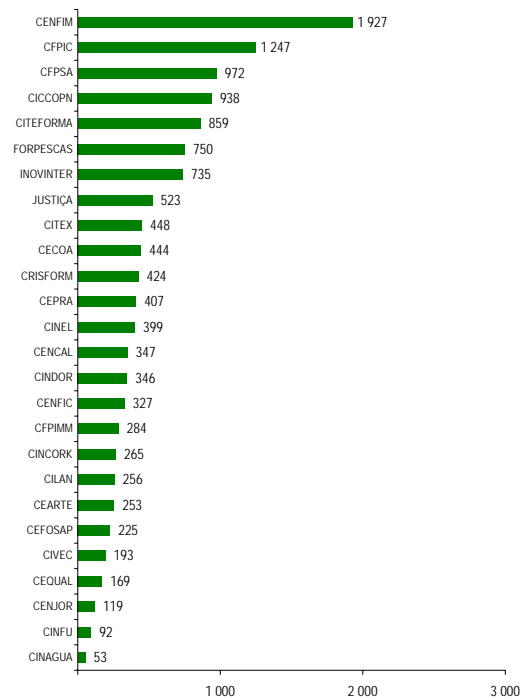


CENTROS DE FORMAÇÃO PROFISSIONAL DE GESTÃO DIRECTA

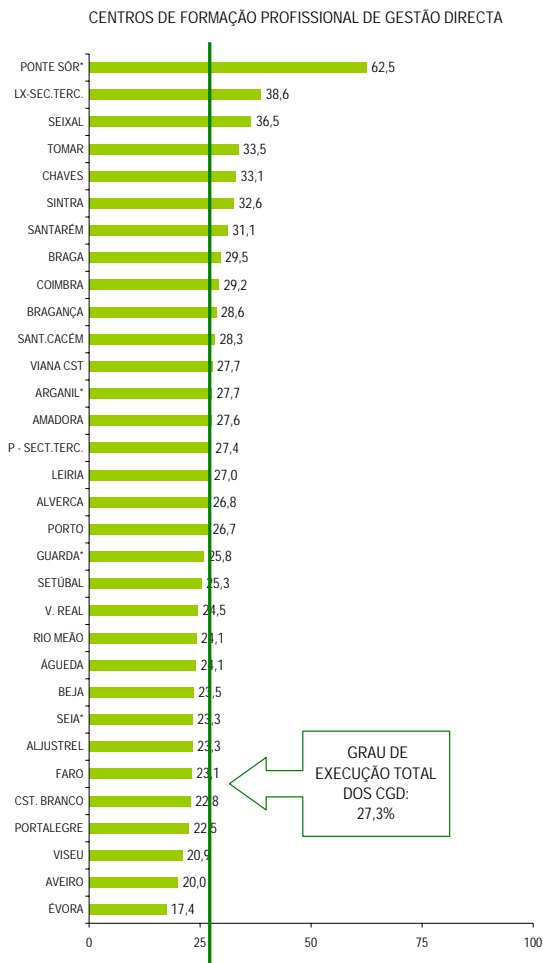
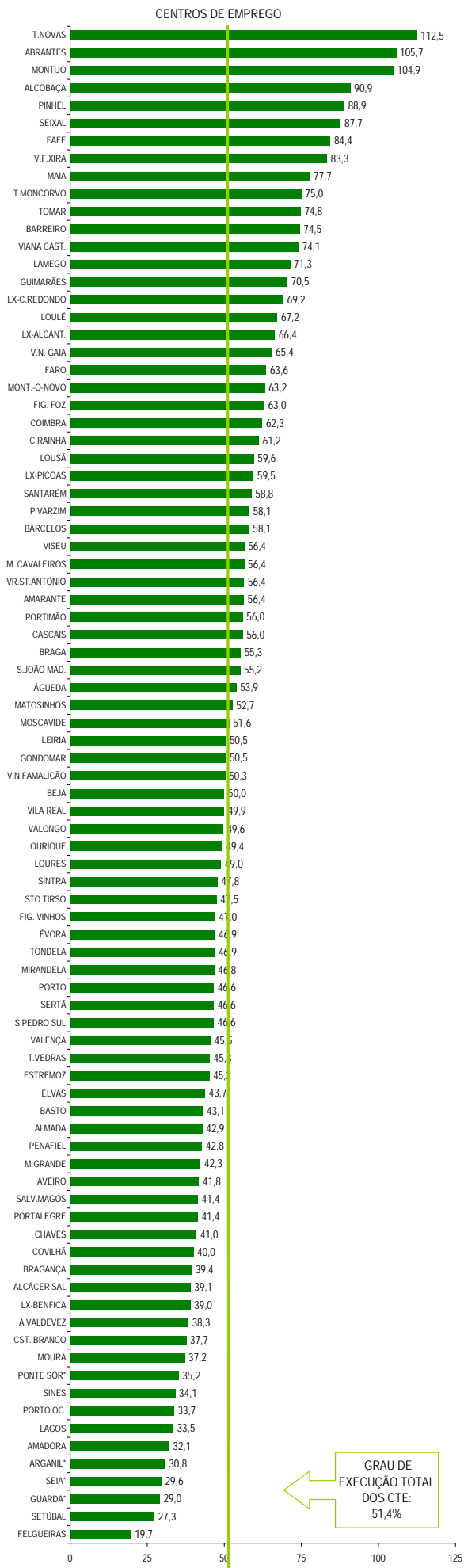


* Para esta representação gráfica, considera-se a actividade desenvolvida pelos Centros Mistos que corresponde à dos centros em análise.

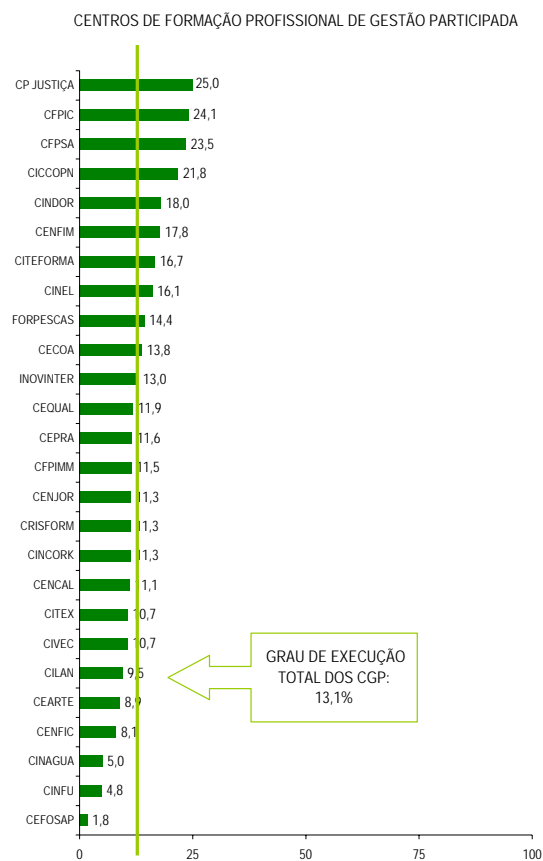
CENTROS DE FORMAÇÃO PROFISSIONAL DE GESTÃO PARTICIPADA



Representação gráfica: Ordenação por Grau de Execução do Número de Abrangidos face às Metas



* Para esta representação gráfica, considera-se a actividade desenvolvida pelos Centros Mistos que corresponde à dos centros em análise.



Quadro XVIII - IIEFP, I.P. + CGP: Execução por Medida e Centro

UNIDADES DE MEDIDA: a) Volume de Formação b) Meses c) Dias de Ocupação	IIEFP, I.P.								CGP				IIEFP, I.P. + CGP	
	CTE (*)		CFP (*)		OUTROS (SC, SCR, CRP, CACE)		TOTAL		CFP		CRP			
	Abrang	Unid. M	Abrang	Unid. M	Abrang	Unid. M	Abrang	Unid. M	Abrang	Unid. M	Abrang	Unid. M	Abrang	Unid. M
TOTAL	40 493		30 429		5 176		76 098		13 002		733		89 833	
PROGRAMAS DE EMPREGO	36 772		0		395		37 167		-		-		37 167	
Formação Emprego	10 799		0		0		10 799		-		-		10 799	
a) Bolsas Form. Iniciativa Trabalhador	419	60 570	-	-	0	0	419	60 570	-	-	-	-	419	60 570
b) Estágios Profissionais	9 968	9 833	-	-	0	0	9 968	9 833	-	-	-	-	9 968	9 833
b) Estágios para Luso Descendentes	17	17	-	-	0	0	17	17	-	-	-	-	17	17
b) Estágios Profissionais - PECSRL	13	13	-	-	0	0	13	13	-	-	-	-	13	13
b) Estágios Profissionais - INOV-JOVEM	382	381	-	-	0	0	382	381	-	-	-	-	382	381
Criação de Emprego e Empresas	124		-		0		124		-		-		124	
PEOE - Investimento (*)	39	-	-	-	0	-	39	-	-	-	-	-	39	-
ILE - CPT	51	-	-	-	0	-	51	-	-	-	-	-	51	-
ILE - Majorações (*)	9	-	-	-	0	-	9	-	-	-	-	-	9	-
APE - CPT	44	-	-	-	0	-	44	-	-	-	-	-	44	-
Apoios à Contratação	25	-	-	-	0	-	25	-	-	-	-	-	25	-
Prémio Igualdade Oportunidades (*) (1)	1	-	-	-	0	-	1	-	-	-	-	-	1	-
Apoio à Integração - INOV-JOVEM	1	-	-	-	0	-	1	-	-	-	-	-	1	-
ILE de Apoio à Família - CPT	1	-	-	-	0	-	1	-	-	-	-	-	1	-
Prémio de Colocação	1	-	-	-	0	-	1	-	-	-	-	-	1	-
PRODESCOOP - Criação de PT	1	-	-	-	0	-	1	-	-	-	-	-	1	-
Mercado Social Emprego	25 606		-		0		25 606		-		-		25 606	
Empresas Inserção - Investimento (*) (1)	3	-	-	-	0	-	3	-	-	-	-	-	3	-
b) Empresas de Inserção - Prof.	2 349	2 308	-	-	0	0	2 349	2 308	-	-	-	-	2 349	2 308
a) Empresas de Inserção - Formação (*) (1)	201	21 347	-	-	0	0	201	21 347	-	-	-	-	201	21 347
c) POCs Carenciados	2 262	66 001	-	-	0	0	2 262	66 001	-	-	-	-	2 262	66 001
c) POCs Subsidiados	20 963	578 554	-	-	0	0	20 963	578 554	-	-	-	-	20 963	578 554
c) Desp.Conj. MA/MTSS -Prev. Fogos FI.	32	848	-	-	0	0	32	848	-	-	-	-	32	848
Outros	243		0		395		638		-		-		638	
PIPS	7	-	0	-	0	-	7	-	-	-	-	-	7	-
Programa Vida - Emprego (1)	236	-	-	-	395	-	631	-	-	-	-	-	631	-
UNIVA (*)	303	-	-	-	0	-	303	-	-	-	-	-	303	-
Clubes de Emprego (*)	10	-	-	-	0	-	10	-	-	-	-	-	10	-
FORMAÇÃO PROFISSIONAL	933	8 532	30 429	1 346 864	690	71 733	32 052	1 427 129	13 002	767 612	-	-	45 054	2 194 741
a) Aprendizagem - Gestão Directa	549	2 602	6 225	307 450	53	7 213	6 827	317 265	2 595	333 708	-	-	9 422	650 973
a) Aprendizagem - Entidades Externas	23	0	2 814	74 694	0	0	2 837	74 694	-	-	-	-	2 837	74 694
a) Form. Qualif. c/ Vista à Int. Merc. Trab.	0	0	3	290	39	3 086	42	3 376	146	14 258	-	-	188	17 634
a) Cursos EF Jovens - 1º Emprego	70	0	4 774	277 094	168	22 533	5 012	299 627	1 257	126 761	-	-	6 269	426 388
a) Cursos de Especialização Tecnológica	0	0	143	8 050	0	0	143	8 050	92	9 140	-	-	235	17 190
a) Formação Contínua	35	0	2 289	23 667	17	442	2 341	24 109	5 148	112 150	-	-	7 489	136 259
RVCC - Escolar (1)	0	-	502	-	0	-	502	-	503	0	-	-	1 005	-
RVCC - Profissional (1)	0	-	73	-	0	-	73	-	11	0	-	-	84	-
a) Form. Contínua - Activos Qualificados	0	0	20	0	0	0	20	0	16	495	-	-	36	495
a) Portugal Acolhe	25	0	137	0	35	384	197	384	0	0	-	-	197	384
a) Cursos EF Adultos Empregados	0	0	163	3 479	0	0	163	3 479	79	1 656	-	-	242	5 135
a) Form. Prof. para Desempregados	20	0	1 182	34 379	0	0	1 202	34 379	618	31 580	-	-	1 820	65 959
a) Cursos EF Adultos Desempregados	171	0	9 765	482 691	245	27 130	10 181	509 821	766	89 688	-	-	10 947	599 509
a) FORDESQ - PEPS	14	2 100	0	0	0	0	14	2 100	-	-	-	-	14	2 100
a) Form. Desemp. Qualificados - GD	0	0	1 262	92 288	119	9 492	1 381	101 780	0	0	-	-	1 381	101 780
a) Cursos EF Jovens - Novo Emprego	0	0	315	15 442	14	1 453	329	16 895	84	9 462	-	-	413	26 357
a) Formação de Formadores	0	0	64	432	0	0	64	432	113	3 506	-	-	177	3 938
a) Form. Prof. P. Grupos Desfavorecidos	0	0	73	1 635	0	0	73	1 635	0	0	-	-	73	1 635
a) Formação Especial	26	3 830	0	0	0	0	26	3 830	-	-	-	-	26	3 830
a) Cursos EFA p. Grupos Desfavorecidos	0	0	625	25 273	0	0	625	25 273	366	0	-	-	991	25 273
a) Outras Actividades (2)	0	0	43	3 303	0	0	43	3 303	1 208	35 208	-	-	1 208	35 208
REABILITAÇÃO PROFISSIONAL	2 788		-		4 091		6 879		-		733		7 612	
a) Avaliação e Orientação	115	17 250	-	-	232	34 800	347	52 050	-	-	164	-	511	-
a) Pré-Profissionalização	152	22 800	-	-	16	2 400	168	25 200	-	-	0	-	168	-
Formação Profissional (1)	-	-	-	-	-	-	-	-	-	-	330	-	330	-
RVCC - Escolar (1)	-	-	-	-	-	-	-	-	-	-	9	-	9	-
a) Form. Prof. - Acções em Cooperação	1 817	272 550	-	-	2 956	443 015	4 773	715 565	-	-	0	-	4 773	-
a) Readaptação ao Trabalho	3	450	-	-	56	8 400	59	8 850	-	-	16	-	75	-
Incentivos ao Emprego	6	-	-	-	0	-	6	-	-	-	-	-	6	-
c) Emprego Protegido - Centros	261	7 814	-	-	0	0	261	7 814	-	-	164	-	425	-
c) Emprego Protegido - Enclaves	168	5 040	-	-	0	0	168	5 040	-	-	-	-	168	-
c) Apoio Colocação e Acomp. Pós-Coloc.	259	7 770	-	-	831	24 930	1 090	32 700	-	-	32	-	1 122	-
Ajudas Técnicas e Triciclos	7	-	-	-	0	-	7	-	-	-	18	-	25	-

(1) Esta execução não pode ser adicionada às restantes, por já estar contemplada na respectiva medida principal ou por não ser contabilizada em número de pessoas a abranger ou apoiar.

(2) Inclui a correspondente actividade desenvolvida pelos Centros Mistos.

Fonte: SIEF, SGFOR e Contributos das Unidades Orgânicas do IIEFP, I.P.

(3) Actividade não integrada em nenhum dos sistemas informáticos de gestão de dados.

(4) Por não ser possível, neste momento, estabelecer uma correspondência com alguma rubrica orçamental, não se pode somar para o total a execução desenvolvida pelo IIEFP, I.P. no âmbito de "Outras Actividades"

Quadro XIX - IEFP, I.P.: Execução por Medida, segundo Delegação Regional e Centro

UNIDADES DE MEDIDA: a) Volume de Formação b) Meses c) Dias de Ocupação	DELEGAÇÃO REGIONAL DO NORTE																
	TOTAL			SERVIÇOS COORDENAÇÃO REGIONAL		CTE AMARANTE		CTE A VALDEZ		CTE BARCELOS		CTE BASTO		CTE BRAGA		CTE BRAGANÇA	
	Metas	Abrang.	Unid. M	Abrang.	Unid. M	Abrang.	Unid. M	Abrang.	Unid. M	Abrang.	Unid. M	Abrang.	Unid. M	Abrang.	Unid. M	Abrang.	Unid. M
TOTAL	74 747	24 829		0	514	187	400	239	894	341							
PROGRAMAS DE EMPREGO	25 217	11 807		0	417	187	324	239	859	341							
Formação Emprego	7 144	3 705		0	147	41	111	66	320	126							
a) Bolsas Form. Iniciativa Trabalhador	230	204	29 755	0	0	5	750	0	0	6	740	11	1 650	5	750	10	1 500
b) Estágios Profissionais	6 500	3 375	3 350	0	0	140	138	41	40	105	105	55	55	307	304	116	116
b) Estágios para Luso Descendentes	4	1	1	0	0	0	0	0	0	0	0	0	0	0	0	0	0
b) Estágios Profissionais - PECSRL	10	3	3	0	0	0	0	0	0	0	0	0	0	0	0	0	0
b) Estágios Profissionais - INOV-JOVEM	400	122	121	0	0	2	2	0	0	0	0	0	0	8	8	0	0
Criação de Emprego e Empresas	2 721	31		0	0	0	0	0	0	0	0	0	0	0	3		
PEOE - Investimento ⁽¹⁾	1 600	19	-	0	-	0	-	0	-	0	-	0	-	0	-	3	-
ILE - CPT	1 800	24	-	0	-	0	-	0	-	0	-	0	-	0	-	3	-
ILE - Majorações ⁽¹⁾	770	7	-	0	-	0	-	0	-	0	-	0	-	0	-	0	-
APE - CPT	375	3	-	0	-	0	-	0	-	0	-	0	-	0	-	0	-
APE - Majorações ⁽¹⁾	25	0	-	0	-	0	-	0	-	0	-	0	-	0	-	0	-
Apoios à Contratação	334	4	-	0	-	0	-	0	-	0	-	0	-	0	-	0	-
Apoios à Contratação - Majorações ⁽¹⁾	60	0	-	0	-	0	-	0	-	0	-	0	-	0	-	0	-
Prémio Igualdade Oportunidades ⁽²⁾⁽¹⁾	115	0	-	0	-	0	-	0	-	0	-	0	-	0	-	0	-
Apoio à Conversão de Contratos	100	0	-	0	-	0	-	0	-	0	-	0	-	0	-	0	-
Apoios à Contratação - PECSRL	1	0	-	0	-	0	-	0	-	0	-	0	-	0	-	0	-
Apoio à Integração - INOV-JOVEM	45	0	-	0	-	0	-	0	-	0	-	0	-	0	-	0	-
Prémio de Colocação	30	0	-	0	-	0	-	0	-	0	-	0	-	0	-	0	-
PRODESCOOP - Criação de PT	36	0	-	0	-	0	-	0	-	0	-	0	-	0	-	0	-
Mercado Social Emprego	14 901	7 835		0	270	146	213	173	539	212							
Empresas Inserção - Investimento ⁽²⁾⁽¹⁾	70	0	-	0	-	0	-	0	-	0	-	0	-	0	-	0	-
b) Empresas de Inserção - Prof.	850	652	637	0	0	11	11	11	40	37	5	5	37	37	16	16	
a) Empresas de Inserção - Formação ⁽¹⁾⁽¹⁾	280	8	1 112	0	0	0	0	0	3	440	0	0	0	0	0	0	0
Empresas de Inserção - Prémio Int.	26	0	-	0	-	0	-	0	-	0	-	0	-	0	-	0	-
c) POCs Carenciados	1 525	900	26 812	0	0	93	2 790	3	90	22	627	55	1 650	49	1 470	6	180
c) POCs Subsidiados	12 500	6 274	175 649	0	0	166	4 576	132	3 287	151	4 073	113	3 260	444	12 103	190	5 572
PAIPS - Apoio à Iniciativa Privada ⁽²⁾⁽¹⁾	5	0	-	0	-	0	-	0	-	0	-	0	-	0	-	0	-
c) Desp.Conj. MAI/MTSS -Prev. Fogos FI.	0	9	270	0	0	0	0	0	0	0	0	0	0	9	270	0	0
Outros	451	236		0	0	0	0	0	0	0	0	0	0	0	0	0	0
a) Formação de Animadores	15	0	0	0	0	0	0	0	0	0	0	0	0	0	0	0	0
Programa Vida - Emprego ⁽¹⁾	436	236	-	0	-	0	-	0	-	0	-	0	-	0	-	0	-
UNIVA ⁽¹⁾	130	95	-	0	-	2	-	1	-	3	-	4	-	11	-	2	-
Clubes de Emprego ⁽¹⁾	3	0	-	0	-	0	-	0	-	0	-	0	-	0	-	0	-
FORMAÇÃO PROFISSIONAL	47 320	11 517	463 907	0	0	0	0	0	0	0	0	0	0	0	0	0	0
a) Aprendizagem - Gestão Directa	5 000	2 623	105 537	0	0	0	0	0	0	0	0	0	0	0	0	0	0
a) Aprendizagem - Entidades Externas	7 000	1 604	1 900	0	0	0	0	0	0	0	0	0	0	0	0	0	0
a) Cursos EF Jovens - 1º Emprego	3 100	1 443	83 961	-	-	-	-	-	-	-	-	-	-	-	-	-	-
a) Cursos de Especialização Tecnológica	130	0	0	-	-	-	-	-	-	-	-	-	-	-	-	-	-
a) Formação Contínua	9 500	463	7 364	-	-	-	-	-	-	-	-	-	-	-	-	-	-
RVCC - Escolar ⁽¹⁾	6 600	89	0	0	0	0	0	0	0	0	0	0	0	0	0	0	0
RVCC - Profissional ⁽¹⁾	15	0	0	0	0	0	0	0	0	0	0	0	0	0	0	0	0
a) Form. Contínua - Activos Qualificados	160	0	0	-	-	-	-	-	-	-	-	-	-	-	-	-	-
a) Portugal Acolhe	90	0	0	-	-	-	-	-	-	-	-	-	-	-	-	-	-
a) Cursos EF Adultos Empregados	150	31	544	-	-	-	-	-	-	-	-	-	-	-	-	-	-
a) Form. Prof. para Desempregados	5 380	302	5 004	-	-	-	-	-	-	-	-	-	-	-	-	-	-
a) Cursos EF Adultos Desempregados	7 912	4 170	218 065	-	-	-	-	-	-	-	-	-	-	-	-	-	-
a) Form. Desemp. Qualificados - GD	800	345	26 829	-	-	-	-	-	-	-	-	-	-	-	-	-	-
a) Cursos EF Jovens - Novo Emprego	305	78	485	-	-	-	-	-	-	-	-	-	-	-	-	-	-
a) Formação de Formadores	500	18	432	-	-	-	-	-	-	-	-	-	-	-	-	-	-
a) Form. Prof. P. Grupos Desfavorecidos	108	0	0	-	-	-	-	-	-	-	-	-	-	-	-	-	-
a) Formação Especial	45	26	3 830	0	0	0	0	0	0	0	0	0	0	0	0	0	0
a) Cursos EFA p. Grupos Desfavorecidos	540	310	9 956	-	-	-	-	-	-	-	-	-	-	-	-	-	-
a) Outras Actividades ⁽²⁾	0	1	38	-	-	-	-	-	-	-	-	-	-	-	-	-	-
REABILITAÇÃO PROFISSIONAL	2 210	1 505		0	97	0	76	0	35	0							
a) Avaliação e Orientação	100	103	15 450	0	0	0	0	0	14	2 100	0	0	0	0	0	0	0
a) Pré-Profissionalização	170	82	12 300	0	0	0	0	0	0	0	0	0	0	0	0	0	0
a) Form. Prof. - Acções em Cooperação	1 200	1 036	155 400	0	0	97	14 550	0	0	40	6 000	0	0	35	5 250	0	0
Incentivos ao Emprego	170	2	-	0	-	0	-	0	-	0	-	0	-	0	-	0	-
Apoio Act. Independentes	15	0	-	0	-	0	-	0	-	0	-	0	-	0	-	0	-
c) Emprego Protegido - Centros	130	70	2 084	0	0	0	0	0	0	0	0	0	0	0	0	0	0
c) Emprego Protegido - Enclaves	25	16	480	0	0	0	0	0	0	0	0	0	0	0	0	0	0
c) Bolsas Teletrabalho e Centros Teleserv.	10	0	0	0	0	0	0	0	0	0	0	0	0	0	0	0	0
c) Apoio Colocação e Acomp. Pós-Coloc.	230	193	5 790	0	0	0	0	0	21	630	0	0	0	0	0	0	0
Ajudas Técnicas e Triciclos	160	3	-	0	-	0	-	0	-	1	-	0	-	0	-	0	-

⁽¹⁾ Esta execução não pode ser adicionada às restantes, por já estar contemplada na respectiva medida principal ou por não ser contabilizada em número de pessoas a abranger ou apoiar.

⁽²⁾ Actividade não integrada em nenhum dos sistemas informáticos de gestão de dados. Fonte: SIEF, SGFOR e Contributos das Unidades Orgânicas do IEFP, I.P.

⁽³⁾ Por não ser possível, neste momento, estabelecer uma correspondência com alguma rubrica orçamental, não se pode somar para o total a execução desenvolvida pelo IEFP, I.P. no âmbito de "Outras Actividades".

Quadro XIX - IEFP, I.P.: Execução por Medida, segundo Delegação Regional e Centro

UNIDADES DE MEDIDA: a) Volume de Formação b) Meses c) Dias de Ocupação	DELEGAÇÃO REGIONAL DO NORTE (Continuação)															
	CTE CHAVES		CTE FAFE		CTE FELGUEIRAS		CTE GONDOMAR		CTE GUMIMARÃES		CTE LAMEGO		CTE M. CAVALZEIROS		CTE MAIA	
	Abrang	Unid. M.	Abrang	Unid. M.	Abrang	Unid. M.	Abrang	Unid. M.	Abrang	Unid. M.	Abrang	Unid. M.	Abrang	Unid. M.	Abrang	Unid. M.
TOTAL	392		454		105		457		702		951		377		597	
PROGRAMAS DE EMPREGO	383		249		105		447		500		899		303		597	
<i>Formação Emprego</i>	58		69		65		72		233		100		34		158	
a) Bolsas Form. Iniciativa Trabalhador	0	0	0	0	3	450	4	600	53	7 875	8	1 200	5	750	3	340
b) Estágios Profissionais	58	58	65	60	62	62	67	67	175	175	89	88	29	29	139	136
b) Estágios para Luso Descendentes	0	0	0	0	0	0	0	0	0	0	0	0	0	0	0	0
b) Estágios Profissionais - PECSRL	0	0	0	0	0	0	0	0	2	2	1	1	0	0	0	0
b) Estágios Profissionais - INOV-JOVEM	0	0	4	4	0	0	1	1	3	3	2	2	0	0	16	16
<i>Criação de Emprego e Empresas</i>	1		1		0		6		0		0		0		0	
PEOE - Investimento ⁽¹⁾	1	-	1	-	0	-	5	-	0	-	0	-	0	-	0	-
ILE - CPT	1	-	1	-	0	-	6	-	0	-	0	-	0	-	0	-
ILE - Majorações ⁽¹⁾	0	-	1	-	0	-	3	-	0	-	0	-	0	-	0	-
APE - CPT	0	-	0	-	0	-	0	-	0	-	0	-	0	-	0	-
APE - Majorações ⁽²⁾	0	-	0	-	0	-	0	-	0	-	0	-	0	-	0	-
Apoios à Contratação	0	-	0	-	0	-	0	-	0	-	0	-	0	-	0	-
Apoios à Contratação - Majorações ⁽¹⁾	0	-	0	-	0	-	0	-	0	-	0	-	0	-	0	-
Prémio Igualdade Oportunidades ⁽¹⁾⁽¹⁾	0	-	0	-	0	-	0	-	0	-	0	-	0	-	0	-
Apoio à Conversão de Contratos	0	-	0	-	0	-	0	-	0	-	0	-	0	-	0	-
Apoios à Contratação - PECSRL	0	-	0	-	0	-	0	-	0	-	0	-	0	-	0	-
Apoio à Integração - INOV-JOVEM	0	-	0	-	0	-	0	-	0	-	0	-	0	-	0	-
Prémio de Colocação	0	-	0	-	0	-	0	-	0	-	0	-	0	-	0	-
PRODESCOOP - Criação de PT	0	-	0	-	0	-	0	-	0	-	0	-	0	-	0	-
<i>Mercado Social Emprego</i>	324		179		40		369		267		799		269		203	
Empresas Inserção - Investimento ⁽¹⁾⁽¹⁾	0	-	0	-	0	-	0	-	0	-	0	-	0	-	0	-
b) Empresas de Inserção - Prof.	27	27	39	39	0	0	31	29	12	12	97	97	74	70	0	0
a) Empresas de Inserção - Formação ⁽¹⁾⁽¹⁾	3	364	0	0	0	0	0	0	0	0	0	0	0	0	0	0
Empresas de Inserção - Prémio Int.	0	-	0	-	0	-	0	-	0	-	0	-	0	-	0	-
c) POCs Carenciados	43	1 290	35	1 050	23	690	70	2 058	6	180	189	5 580	8	240	0	0
c) POCs Subsidiados	254	7 244	105	2 860	17	399	268	7 388	249	7 308	513	15 191	187	5 128	203	5 632
PAIPS - Apoio à Iniciativa Privada ⁽¹⁾⁽¹⁾	0	-	0	-	0	-	0	-	0	-	0	-	0	-	0	-
c) Desp.Conj. MAI/MTSS -Prev. Fogos FI.	0	0	0	0	0	0	0	0	0	0	0	0	0	0	0	0
<i>Outros</i>	0		0		0		0		0		0		0		236	
a) Formação de Animadores	0	0	0	0	0	0	0	0	0	0	0	0	0	0	0	0
Programa Vida - Emprego ⁽¹⁾	0	-	0	-	0	-	0	-	0	-	0	-	0	-	236	-
UNIVA ⁽¹⁾	4	-	2	-	0	-	1	-	2	-	0	-	0	-	2	-
Clubes de Emprego ⁽¹⁾	0	-	0	-	0	-	0	-	0	-	0	-	0	-	0	-
FORMAÇÃO PROFISSIONAL	0		29		0		0		0		0		48		0	
a) Aprendizagem - Gestão Directa	0	0	29	0	0	0	0	0	0	0	0	0	48	0	0	0
a) Aprendizagem - Entidades Externas	0	0	0	0	0	0	0	0	0	0	0	0	0	0	0	0
a) Cursos EF Jovens - 1º Emprego	-	-	-	-	-	-	-	-	-	-	-	-	-	-	-	-
a) Cursos de Especialização Tecnológica	-	-	-	-	-	-	-	-	-	-	-	-	-	-	-	-
a) Formação Contínua	-	-	-	-	-	-	-	-	-	-	-	-	-	-	-	-
RVCC - Escolar ⁽¹⁾	0	0	0	0	0	0	0	0	0	0	0	0	0	0	0	0
RVCC - Profissional ⁽¹⁾	0	0	0	0	0	0	0	0	0	0	0	0	0	0	0	0
a) Form. Contínua - Activos Qualificados	-	-	-	-	-	-	-	-	-	-	-	-	-	-	-	-
a) Portugal Acolhe	-	-	-	-	-	-	-	-	-	-	-	-	-	-	-	-
a) Cursos EF Adultos Empregados	-	-	-	-	-	-	-	-	-	-	-	-	-	-	-	-
a) Form. Prof. para Desempregados	-	-	-	-	-	-	-	-	-	-	-	-	-	-	-	-
a) Cursos EF Adultos Desempregados	-	-	-	-	-	-	-	-	-	-	-	-	-	-	-	-
a) Form. Desemp. Qualificados - GD	-	-	-	-	-	-	-	-	-	-	-	-	-	-	-	-
a) Cursos EF Jovens - Novo Emprego	-	-	-	-	-	-	-	-	-	-	-	-	-	-	-	-
a) Formação de Formadores	-	-	-	-	-	-	-	-	-	-	-	-	-	-	-	-
a) Form. Prof. P. Grupos Desfavorecidos	-	-	-	-	-	-	-	-	-	-	-	-	-	-	-	-
a) Formação Especial	0	0	0	0	0	0	0	0	0	0	0	0	0	0	0	0
a) Cursos EFA p. Grupos Desfavorecidos	-	-	-	-	-	-	-	-	-	-	-	-	-	-	-	-
a) Outras Actividades ⁽²⁾	-	-	-	-	-	-	-	-	-	-	-	-	-	-	-	-
REABILITAÇÃO PROFISSIONAL	9		176		0		10		202		52		26		0	
a) Avaliação e Orientação	0	0	0	0	0	0	0	0	77	11 550	0	0	0	0	0	0
a) Pré-Profissionalização	0	0	0	0	0	0	0	0	0	0	0	0	0	0	0	0
a) Form. Prof. - Acções em Cooperação	9	1 350	50	7 500	0	0	10	1 500	63	9 450	52	7 800	26	3 900	0	0
Incentivos ao Emprego	0	-	0	-	0	-	0	-	0	-	0	-	0	-	0	-
Apoio Act. Independentes	0	-	0	-	0	-	0	-	0	-	0	-	0	-	0	-
c) Emprego Protegido - Centros	0	0	0	0	0	0	0	0	0	0	0	0	0	0	0	0
c) Emprego Protegido - Enclaves	0	0	16	480	0	0	0	0	0	0	0	0	0	0	0	0
c) Bolsas Teletrabalho e Centros Teleserv.	0	0	0	0	0	0	0	0	0	0	0	0	0	0	0	0
c) Apoio Colocação e Acomp. Pós-Coloc.	0	0	110	3 300	0	0	0	0	62	1 860	0	0	0	0	0	0
Ajudas Técnicas e Triciclos	0	-	0	-	0	-	0	-	0	-	0	-	0	-	0	-

⁽¹⁾ Esta execução não pode ser adicionada às restantes, por já estar contemplada na respectiva medida principal ou por não ser contabilizada em número de pessoas a abranger ou apoiar.

⁽²⁾ Actividade não integrada em nenhum dos sistemas informáticos de gestão de dados.

Fonte: SIEF, SGFOR e Contributos das Unidades Orgânicas do IEFP, I.P.

⁽²⁾ Por não ser possível, neste momento, estabelecer uma correspondência com alguma rubrica orçamental, não se pode somar para o total a execução desenvolvida pelo IEFP, I.P. no âmbito de "Outras Actividades".

Quadro XIX - IEFP, I.P.: Execução por Medida, segundo Delegação Regional e Centro

UNIDADES DE MEDIDA: a) Volume de Formação b) Meses c) Dias de Ocupação	DELEGAÇÃO REGIONAL DO NORTE (Continuação)															
	CTE MATOSINHOS		CTE MIRANDELA		CTE PENAFIEL		CTE PORTO		CTE PORTO OC.		CTE P.VARZIM		CTE STO TIRSO		CTE S.JOÃO MAD.	
	Abrang.	Unid.M	Abrang.	Unid.M	Abrang.	Unid.M	Abrang.	Unid.M	Abrang.	Unid.M	Abrang.	Unid.M	Abrang.	Unid.M	Abrang.	Unid.M
TOTAL	552		295		516		455		350		542		646		524	
PROGRAMAS DE EMPREGO	551		284		496		375		350		490		598		387	
<i>Formação Emprego</i>	<i>207</i>		<i>45</i>		<i>145</i>		<i>251</i>		<i>189</i>		<i>194</i>		<i>181</i>		<i>137</i>	
a) Bolsas Form. Iniciativa Trabalhador	7	990	0	0	8	1 135	10	1 500	3	450	3	220	13	1 950	5	750
b) Estágios Profissionais	196	194	45	45	128	125	221	220	174	174	185	185	166	166	113	113
b) Estágios para Luso Descendentes	0	0	0	0	0	0	0	0	0	0	0	0	0	0	0	0
b) Estágios Profissionais - PECSRL	0	0	0	0	0	0	0	0	0	0	0	0	0	0	0	0
b) Estágios Profissionais - INOV-JOVEM	4	4	0	0	9	9	20	20	12	12	6	6	2	2	19	18
<i>Criação de Emprego e Empresas</i>	<i>3</i>		<i>1</i>		<i>0</i>		<i>0</i>		<i>2</i>		<i>0</i>		<i>4</i>		<i>3</i>	
PEOE - Investimento ⁽¹⁾	3	-	0	-	0	-	0	-	1	-	0	-	0	-	1	-
ILE - CPT	3	-	0	-	0	-	0	-	2	-	0	-	0	-	1	-
ILE - Majorações ⁽¹⁾	0	-	0	-	0	-	0	-	1	-	0	-	0	-	0	-
APE - CPT	0	-	1	-	0	-	0	-	0	-	0	-	0	-	2	-
APE - Majorações ⁽²⁾	0	-	0	-	0	-	0	-	0	-	0	-	0	-	0	-
Apoios à Contratação	0	-	0	-	0	-	0	-	0	-	0	-	4	-	0	-
Apoios à Contratação - Majorações ⁽¹⁾	0	-	0	-	0	-	0	-	0	-	0	-	0	-	0	-
Prémio Igualdade Oportunidades ⁽¹⁾⁽¹⁾	0	-	0	-	0	-	0	-	0	-	0	-	0	-	0	-
Apoio à Conversão de Contratos	0	-	0	-	0	-	0	-	0	-	0	-	0	-	0	-
Apoios à Contratação - PECSRL	0	-	0	-	0	-	0	-	0	-	0	-	0	-	0	-
Apoio à Integração - INOV-JOVEM	0	-	0	-	0	-	0	-	0	-	0	-	0	-	0	-
Prémio de Colocação	0	-	0	-	0	-	0	-	0	-	0	-	0	-	0	-
PRODESCOOP - Criação de PT	0	-	0	-	0	-	0	-	0	-	0	-	0	-	0	-
<i>Mercado Social Emprego</i>	<i>341</i>		<i>238</i>		<i>351</i>		<i>124</i>		<i>159</i>		<i>296</i>		<i>413</i>		<i>247</i>	
Empresas Inserção - Investimento ⁽¹⁾⁽¹⁾	0	-	0	-	0	-	0	-	0	-	0	-	0	-	0	-
b) Empresas de Inserção - Prof.	7	7	24	24	7	7	5	5	21	17	15	15	21	20	12	12
a) Empresas de Inserção - Formação ⁽¹⁾⁽¹⁾	0	0	0	0	0	0	0	0	0	0	0	0	0	0	0	0
Empresas de Inserção - Prémio Int.	0	-	0	-	0	-	0	-	0	-	0	-	0	-	0	-
c) POCs Carenciados	16	480	34	1 013	2	60	13	390	1	30	0	0	10	300	10	300
c) POCs Subsidiados	318	9 109	180	4 958	342	9 684	106	2 554	137	3 892	281	8 238	382	10 873	225	5 878
PAIPS - Apoio à Iniciativa Privada ⁽¹⁾⁽¹⁾	0	-	0	-	0	-	0	-	0	-	0	-	0	-	0	-
c) Desp.Conj. MAI/MTSS -Prev. Fogos FI.	0	0	0	0	0	0	0	0	0	0	0	0	0	0	0	0
<i>Outros</i>	<i>0</i>		<i>0</i>		<i>0</i>		<i>0</i>		<i>0</i>		<i>0</i>		<i>0</i>		<i>0</i>	
a) Formação de Animadores	0	0	0	0	0	0	0	0	0	0	0	0	0	0	0	0
Programa Vida - Emprego ⁽¹⁾	0	-	0	-	0	-	0	-	0	-	0	-	0	-	0	-
UNIVA ⁽¹⁾	5	-	0	-	5	-	6	-	2	-	2	-	4	-	9	-
Clubes de Emprego ⁽¹⁾	0	-	0	-	0	-	0	-	0	-	0	-	0	-	0	-
FORMAÇÃO PROFISSIONAL	0	0	11	0	0	0	26	3 830	0	0	0	0	0	0	0	0
a) Aprendizagem - Gestão Directa	0	0	11	0	0	0	0	0	0	0	0	0	0	0	0	0
a) Aprendizagem - Entidades Externas	0	0	0	0	0	0	0	0	0	0	0	0	0	0	0	0
a) Cursos EF Jovens - 1º Emprego	-	-	-	-	-	-	-	-	-	-	-	-	-	-	-	-
a) Cursos de Especialização Tecnológica	-	-	-	-	-	-	-	-	-	-	-	-	-	-	-	-
a) Formação Contínua	-	-	-	-	-	-	-	-	-	-	-	-	-	-	-	-
RVCC - Escolar ⁽¹⁾	0	0	0	0	0	0	0	0	0	0	0	0	0	0	0	0
RVCC - Profissional ⁽¹⁾	0	0	0	0	0	0	0	0	0	0	0	0	0	0	0	0
a) Form. Contínua - Activos Qualificados	-	-	-	-	-	-	-	-	-	-	-	-	-	-	-	-
a) Portugal Acolhe	-	-	-	-	-	-	-	-	-	-	-	-	-	-	-	-
a) Cursos EF Adultos Empregados	-	-	-	-	-	-	-	-	-	-	-	-	-	-	-	-
a) Form. Prof. para Desempregados	-	-	-	-	-	-	-	-	-	-	-	-	-	-	-	-
a) Cursos EF Adultos Desempregados	-	-	-	-	-	-	-	-	-	-	-	-	-	-	-	-
a) Form. Desemp. Qualificados - GD	-	-	-	-	-	-	-	-	-	-	-	-	-	-	-	-
a) Cursos EF Jovens - Novo Emprego	-	-	-	-	-	-	-	-	-	-	-	-	-	-	-	-
a) Formação de Formadores	-	-	-	-	-	-	-	-	-	-	-	-	-	-	-	-
a) Form. Prof. P. Grupos Desfavorecidos	-	-	-	-	-	-	-	-	-	-	-	-	-	-	-	-
a) Formação Especial	0	0	0	0	0	0	26	3 830	0	0	0	0	0	0	0	0
a) Cursos EFA p. Grupos Desfavorecidos	-	-	-	-	-	-	-	-	-	-	-	-	-	-	-	-
a) Outras Actividades ⁽²⁾	-	-	-	-	-	-	-	-	-	-	-	-	-	-	-	-
REABILITAÇÃO PROFISSIONAL	1		0		20		54		0		52		48		137	
a) Avaliação e Orientação	0	0	0	0	0	0	0	0	0	0	6	900	0	0	0	0
a) Pré-Profissionalização	0	0	0	0	0	0	0	0	0	0	0	0	0	0	0	0
a) Form. Prof. - Acções em Cooperação	0	0	0	0	20	3 000	54	8 100	0	0	46	6 900	47	7 050	137	20 550
Incentivos ao Emprego	1	-	0	-	0	-	0	-	0	-	0	-	0	-	0	-
Apoio Act. Independentes	0	-	0	-	0	-	0	-	0	-	0	-	0	-	0	-
c) Emprego Protegido - Centros	0	0	0	0	0	0	0	0	0	0	0	0	0	0	0	0
c) Emprego Protegido - Enclaves	0	0	0	0	0	0	0	0	0	0	0	0	0	0	0	0
c) Bolsas Teletreabalho e Centros Teleserv.	0	0	0	0	0	0	0	0	0	0	0	0	0	0	0	0
c) Apoio Colocação e Acomp. Pós-Coloc.	0	0	0	0	0	0	0	0	0	0	0	0	0	0	0	0
Ajudas Técnicas e Triciclos	0	-	0	-	0	-	0	-	0	-	0	-	1	-	0	-

⁽¹⁾ Esta execução não pode ser adicionada às restantes, por já estar contemplada na respectiva medida principal ou por não ser contabilizada em número de pessoas a abranger ou apoiar.

⁽²⁾ Actividade não integrada em nenhum dos sistemas informáticos de gestão de dados.

Fonte: SIEF, SGFOR e Contributos das Unidades Orgânicas do IEFP, I.P.

⁽³⁾ Por não ser possível, neste momento, estabelecer uma correspondência com alguma rubrica orçamental, não se pode somar para o total a execução desenvolvida pelo IEFP, I.P. no âmbito de "Outras Actividades".

Quadro XIX - IEFP, I.P.: Execução por Medida, segundo Delegação Regional e Centro

UNIDADES DE MEDIDA: a) Volume de Formação b) Meses c) Dias de Ocupação	DELEGAÇÃO REGIONAL DO NORTE (Continuação)															
	CTE T.MONCORVO		CTE VALENÇA		CTE VALONGO		CTE VIANA CAST.		CTE V.N.FAMALICÃO		CTE V.N. GAIA		CTE VILA REAL		CFP BRAGA	
	Abrang.	Unid.M	Abrang.	Unid.M	Abrang.	Unid.M	Abrang.	Unid.M	Abrang.	Unid.M	Abrang.	Unid.M	Abrang.	Unid.M	Abrang.	Unid.M
TOTAL	168		148		323		523		238		1 054		498		2 105	
PROGRAMAS DE EMPREGO	152		148		323		354		207		887		355		0	
<i>Formação Emprego</i>	<i>45</i>		<i>58</i>		<i>68</i>		<i>113</i>		<i>137</i>		<i>256</i>		<i>79</i>		<i>0</i>	
a) Bolsas Form. Iniciativa Trabalhador	0	0	0	0	21	3 150	2	300	1	150	17	2 405	1	150	0	0
b) Estágios Profissionais	45	45	55	55	47	47	111	110	136	132	230	230	75	75	-	-
b) Estágios para Luso Descendentes	0	0	1	1	0	0	0	0	0	0	0	0	0	0	-	-
b) Estágios Profissionais - PECSRL	0	0	0	0	0	0	0	0	0	0	0	0	0	0	-	-
b) Estágios Profissionais - INOV-JOVEM	0	0	2	2	0	0	0	0	0	0	9	9	3	3	-	-
<i>Criação de Emprego e Empresas</i>	<i>0</i>		<i>0</i>		<i>1</i>		<i>0</i>		<i>4</i>		<i>0</i>		<i>2</i>		<i>-</i>	
PEOE - Investimento ⁽¹⁾	0	-	0	-	0	-	0	-	2	-	0	-	2	-	-	-
ILE - CPT	0	-	0	-	1	-	0	-	4	-	0	-	2	-	-	-
ILE - Majorações ⁽¹⁾	0	-	0	-	1	-	0	-	0	-	0	-	1	-	-	-
APE - CPT	0	-	0	-	0	-	0	-	0	-	0	-	0	-	-	-
APE - Majorações ⁽¹⁾	0	-	0	-	0	-	0	-	0	-	0	-	0	-	-	-
Apoios à Contratação	0	-	0	-	0	-	0	-	0	-	0	-	0	-	-	-
Apoios à Contratação - Majorações ⁽¹⁾	0	-	0	-	0	-	0	-	0	-	0	-	0	-	-	-
Premio Igualdade Oportunidades ⁽¹⁾⁽²⁾	0	-	0	-	0	-	0	-	0	-	0	-	0	-	-	-
Apoio à Conversão de Contratos	0	-	0	-	0	-	0	-	0	-	0	-	0	-	-	-
Apoios à Contratação - PECSRL	0	-	0	-	0	-	0	-	0	-	0	-	0	-	-	-
Apoio à Integração - INOV-JOVEM	0	-	0	-	0	-	0	-	0	-	0	-	0	-	-	-
Premio de Colocação	0	-	0	-	0	-	0	-	0	-	0	-	0	-	-	-
PRODESCOOP - Criação de PT	0	-	0	-	0	-	0	-	0	-	0	-	0	-	-	-
<i>Mercado Social Emprego</i>	<i>107</i>		<i>90</i>		<i>254</i>		<i>241</i>		<i>66</i>		<i>631</i>		<i>274</i>		<i>-</i>	
Empresas Inserção - Investimento ⁽¹⁾⁽²⁾	0	-	0	-	0	-	0	-	0	-	0	-	0	-	-	-
b) Empresas de Inserção - Prof.	30	30	11	11	12	12	37	36	0	0	21	21	29	28	-	-
a) Empresas de Inserção - Formação ⁽¹⁾⁽²⁾	0	0	0	0	0	0	2	308	0	0	0	0	0	0	-	-
Empresas de Inserção - Prémio Int.	0	-	0	-	0	-	0	-	0	-	0	-	0	-	-	-
c) POCs Carenciados	4	104	23	690	5	150	26	780	3	90	145	4 350	6	180	-	-
c) POCs Subsidiados	73	2 066	56	1 606	237	6 937	178	4 838	63	1 694	465	13 113	239	6 188	-	-
PAIPS - Apoio à Iniciativa Privada ⁽¹⁾⁽²⁾	0	-	0	-	0	-	0	-	0	-	0	-	0	-	-	-
c) Desp.Conj. MAI/MTSS - Prev. Fogos Fl.	0	0	0	0	0	0	0	0	0	0	0	0	0	0	-	-
<i>Outros</i>	<i>0</i>		<i>0</i>		<i>0</i>		<i>0</i>		<i>0</i>		<i>0</i>		<i>0</i>		<i>0</i>	
a) Formação de Animadores	0	0	0	0	0	0	0	0	0	0	0	0	0	0	-	-
Programa Vida - Emprego ⁽¹⁾	0	-	0	-	0	-	0	-	0	-	0	-	0	-	-	-
UNIVA ⁽²⁾	2	-	3	-	1	-	4	-	8	-	9	-	1	-	-	-
Clubes de Emprego ⁽²⁾	0	-	0	-	0	-	0	-	0	-	0	-	0	-	-	-
FORMAÇÃO PROFISSIONAL	16	2 602	0	0	0	0	0	0	0	0	0	0	0	0	2 105	4 466
a) Aprendizagem - Gestão Directa	16	2 602	0	0	0	0	0	0	0	0	0	0	0	0	507	0
a) Aprendizagem - Entidades Externas	0	0	0	0	0	0	0	0	0	0	0	0	0	0	255	0
a) Cursos EF Jovens - 1º Emprego	-	-	-	-	-	-	-	-	-	-	-	-	-	-	209	0
a) Cursos de Especialização Tecnológica	-	-	-	-	-	-	-	-	-	-	-	-	-	-	0	0
a) Formação Contínua	-	-	-	-	-	-	-	-	-	-	-	-	-	-	87	818
RVCC - Escolar ⁽¹⁾	0	0	0	0	0	0	0	0	0	0	0	0	0	0	17	0
RVCC - Profissional ⁽¹⁾	0	0	0	0	0	0	0	0	0	0	0	0	0	0	0	0
a) Form. Contínua - Activos Qualificados	-	-	-	-	-	-	-	-	-	-	-	-	-	-	0	0
a) Portugal Acolhe	-	-	-	-	-	-	-	-	-	-	-	-	-	-	0	0
a) Cursos EF Adultos Empregados	-	-	-	-	-	-	-	-	-	-	-	-	-	-	0	0
a) Form. Prof. para Desempregados	-	-	-	-	-	-	-	-	-	-	-	-	-	-	53	1 276
a) Cursos EF Adultos Desempregados	-	-	-	-	-	-	-	-	-	-	-	-	-	-	920	2 372
a) Form. Desemp. Qualificados - GD	-	-	-	-	-	-	-	-	-	-	-	-	-	-	0	0
a) Cursos EF Jovens - Novo Emprego	-	-	-	-	-	-	-	-	-	-	-	-	-	-	0	0
a) Formação de Formadores	-	-	-	-	-	-	-	-	-	-	-	-	-	-	0	0
a) Form. Prof. P. Grupos Desfavorecidos	-	-	-	-	-	-	-	-	-	-	-	-	-	-	0	0
a) Formação Especial	0	0	0	0	0	0	0	0	0	0	0	0	0	0	0	0
a) Cursos EFA p. Grupos Desfavorecidos	-	-	-	-	-	-	-	-	-	-	-	-	-	-	57	0
a) Outras Actividades ⁽²⁾	-	-	-	-	-	-	-	-	-	-	-	-	-	-	1	38
REABILITAÇÃO PROFISSIONAL	0		0		0		169		31		167		143		-	
a) Avaliação e Orientação	0	0	0	0	0	0	0	0	0	0	0	0	6	900	0	0
a) Pré-Profissionalização	0	0	0	0	0	0	0	0	0	0	82	12 300	0	0	0	0
a) Form. Prof. - Acções em Cooperação	0	0	0	0	0	0	98	14 700	31	4 650	85	12 750	136	20 400	0	0
Incentivos ao Emprego	0	-	0	-	0	-	1	-	0	-	0	-	0	-	-	-
Apoio Act. Independentes	0	-	0	-	0	-	0	-	0	-	0	-	0	-	-	-
c) Emprego Protegido - Centros	0	0	0	0	0	0	70	2 084	0	0	0	0	0	0	-	-
c) Emprego Protegido - Enclaves	0	0	0	0	0	0	0	0	0	0	0	0	0	0	-	-
c) Bolsas Teletreabalho e Centros Teleserv.	0	0	0	0	0	0	0	0	0	0	0	0	0	0	-	-
c) Apoio Colocação e Acomp. Pós-Coloc.	0	0	0	0	0	0	0	0	0	0	0	0	0	0	-	-
Ajudas Técnicas e Triciclos	0	-	0	-	0	-	0	-	0	-	0	-	1	-	-	-

⁽¹⁾ Esta execução não pode ser adicionada às restantes, por já estar contemplada na respectiva medida principal ou por não ser contabilizada em número de pessoas a abranger ou apoiar.

⁽²⁾ Actividade não integrada em nenhum dos sistemas informáticos de gestão de dados.

Fonte: SIEF, SGFOR e Contributos das Unidades Orgânicas do IEFP, I.P.

⁽³⁾ Por não ser possível, neste momento, estabelecer uma correspondência com alguma rubrica orçamental, não se pode somar para o total a execução desenvolvida pelo IEFP, I.P. no âmbito de "Outras Actividades".

Quadro XIX - IEFP, I.P.: Execução por Medida, segundo Delegação Regional e Centro

UNIDADES DE MEDIDA: a) Volume de Formação b) Meses c) Dias de Ocupação	DELEGAÇÃO REGIONAL DO NORTE (Continuação)													
	CFP BRAGANÇA		CFP CHAVES		CFP PORTO		CFP P - SECT. TERC.		CFP RIO MEÃO		CFP VIANA CST		CFP V. REAL	
	Abrang.	Unid.M	Abrang.	Unid.M	Abrang.	Unid.M	Abrang.	Unid.M	Abrang.	Unid.M	Abrang.	Unid.M	Abrang.	Unid.M
TOTAL	970		744		2 107		2 056		1 163		1 273		969	
PROGRAMAS DE EMPREGO	0		0		0		0		0		0		0	
<i>Formação Emprego</i>	<i>0</i>		<i>0</i>		<i>0</i>		<i>0</i>		<i>0</i>		<i>0</i>		<i>0</i>	
a) Bolsas Form. Iniciativa Trabalhador	-		-		-		-		-		-		-	
b) Estágios Profissionais	-		-		-		-		-		-		-	
b) Estágios para Luso Descendentes	-		-		-		-		-		-		-	
b) Estágios Profissionais - PECSRL	-		-		-		-		-		-		-	
b) Estágios Profissionais - INOV-JOVEM	-		-		-		-		-		-		-	
<i>Criação de Emprego e Empresas</i>	-		-		-		-		-		-		-	
PEOE - Investimento ⁽¹⁾	-		-		-		-		-		-		-	
ILE - CPT	-		-		-		-		-		-		-	
ILE - Majorações ⁽¹⁾	-		-		-		-		-		-		-	
APE - CPT	-		-		-		-		-		-		-	
APE - Majorações ⁽¹⁾	-		-		-		-		-		-		-	
Apoios à Contratação	-		-		-		-		-		-		-	
Apoios à Contratação - Majorações ⁽¹⁾	-		-		-		-		-		-		-	
Prémio Igualdade Oportunidades ⁽¹⁾⁽²⁾	-		-		-		-		-		-		-	
Apoio à Conversão de Contratos	-		-		-		-		-		-		-	
Apoios à Contratação - PECSRL	-		-		-		-		-		-		-	
Apoio à Integração - INOV-JOVEM	-		-		-		-		-		-		-	
Prémio de Colocação	-		-		-		-		-		-		-	
PRODESCOOP - Criação de PT	-		-		-		-		-		-		-	
<i>Mercado Social Emprego</i>	-		-		-		-		-		-		-	
Empresas Inserção - Investimento ⁽¹⁾⁽²⁾	-		-		-		-		-		-		-	
b) Empresas de Inserção - Prof.	-		-		-		-		-		-		-	
a) Empresas de Inserção - Formação ⁽¹⁾⁽²⁾	-		-		-		-		-		-		-	
Empresas de Inserção - Prémio Int.	-		-		-		-		-		-		-	
c) POCs Carenciados	-		-		-		-		-		-		-	
c) POCs Subsidiados	-		-		-		-		-		-		-	
PAIPS - Apoio à Iniciativa Privada ⁽¹⁾⁽²⁾	-		-		-		-		-		-		-	
c) Desp.Conj. MAI/MTSS - Prev. Fogos Fl.	-		-		-		-		-		-		-	
<i>Outros</i>	<i>0</i>		<i>0</i>		<i>0</i>		<i>0</i>		<i>0</i>		<i>0</i>		<i>0</i>	
a) Formação de Animadores	-		-		-		-		-		-		-	
Programa Vida - Emprego ⁽¹⁾	-		-		-		-		-		-		-	
UNIVA ⁽¹⁾	-		-		-		-		-		-		-	
Clubes de Emprego ⁽¹⁾	-		-		-		-		-		-		-	
FORMAÇÃO PROFISSIONAL	970	2 626	744	68 548	2 107	201 907	2 056	116 001	1 163	57 500	1 273	4 946	969	1 481
a) Aprendizagem - Gestão Directa	337	1 376	246	17 121	436	65 870	198	6 946	203	10 499	325	1 123	267	0
a) Aprendizagem - Entidades Externas	9	0	0	0	542	1 900	347	0	296	0	117	0	38	0
a) Cursos EF Jovens - 1º Emprego	90	0	118	14 581	248	26 319	426	33 153	76	8 202	172	1 706	104	0
a) Cursos de Especialização Tecnológica	0	0	0	0	0	0	0	0	0	0	0	0	0	0
a) Formação Contínua	68	414	0	0	12	734	112	926	110	4 188	41	0	33	284
RVCC - Escolar ⁽¹⁾	0	0	49	0	0	0	0	0	0	0	23	0	0	0
RVCC - Profissional ⁽¹⁾	0	0	7	0	1	0	7	0	0	0	0	0	0	0
a) Form. Contínua - Activos Qualificados	0	0	0	0	0	0	0	0	0	0	0	0	0	0
a) Portugal Acolhe	0	0	0	0	0	0	0	0	0	0	0	0	0	0
a) Cursos EF Adultos Empregados	12	0	12	0	0	0	0	0	7	544	0	0	0	0
a) Form. Prof. para Desempregados	0	0	0	0	0	0	199	1 988	40	1 390	0	0	10	350
a) Cursos EF Adultos Desempregados	402	0	268	34 485	710	87 392	568	61 733	402	29 301	476	1 935	424	847
a) Form. Desemp. Qualificados - GD	0	0	25	0	115	15 813	150	7 640	29	3 376	0	0	26	0
a) Cursos EF Jovens - Novo Emprego	0	0	6	485	0	0	0	0	0	0	62	0	10	0
a) Formação de Formadores	0	0	0	0	0	0	18	432	0	0	0	0	0	0
a) Form. Prof. P. Grupos Desfavorecidos	0	0	0	0	0	0	0	0	0	0	0	0	0	0
a) Formação Especial	-	-	-	-	-	-	-	-	-	-	-	-	-	-
a) Cursos EFA p. Grupos Desfavorecidos	52	836	13	1 876	43	3 879	31	3 183	0	0	57	182	57	0
a) Outras Actividades ⁽²⁾	0	0	0	0	0	0	0	0	0	0	0	0	0	0
REABILITAÇÃO PROFISSIONAL	-		-		-		-		-		-		-	
a) Avaliação e Orientação	-		-		-		-		-		-		-	
a) Pré-Profissionalização	-		-		-		-		-		-		-	
a) Form. Prof. - Acções em Cooperação	-		-		-		-		-		-		-	
Incentivos ao Emprego	-		-		-		-		-		-		-	
Apoio Act. Independentes	-		-		-		-		-		-		-	
c) Emprego Protegido - Centros	-		-		-		-		-		-		-	
c) Emprego Protegido - Enclaves	-		-		-		-		-		-		-	
c) Bolsas Teletrabalho e Centros Teleserv.	-		-		-		-		-		-		-	
c) Apoio Colocação e Acomp. Pós-Coloc.	-		-		-		-		-		-		-	
Ajudas Técnicas e Triciclos	-		-		-		-		-		-		-	

⁽¹⁾ Esta execução não pode ser adicionada às restantes, por já estar contemplada na respectiva medida principal ou por não ser contabilizada em número de pessoas a abranger ou apoiar.

⁽²⁾ Actividade não integrada em nenhum dos sistemas informáticos de gestão de dados. Fonte: SIEF, SGFOR e Contributos das Unidades Orgânicas do IEFP, I.P.

⁽³⁾ Por não ser possível, neste momento, estabelecer uma correspondência com alguma rubrica orçamental, não se pode somar para o total a execução desenvolvida pelo IEFP, I.P. no âmbito de "Outras Actividades".

Quadro XIX - IEFP, I.P.: Execução por Medida, segundo Delegação Regional e Centro

UNIDADES DE MEDIDA: a) Volume de Formação b) Meses c) Dias de Ocupação	DELEGAÇÃO REGIONAL DO CENTRO																
	TOTAL			SERVIÇOS COORDENAÇÃO REGIONAL		C. MISTO ARGANIL		C. MISTO GUARDA		C. MISTO SEIA		CTE ÁGUEDA		CTE AVEIRO		CTE CST. BRANCO	
	Metas	Abrang.	Unid. M	Abrang.	Unid. M	Abrang.	Unid. M	Abrang.	Unid. M	Abrang.	Unid. M	Abrang.	Unid. M	Abrang.	Unid. M	Abrang.	Unid. M
TOTAL	42 505	16 544		2 236		824		980		747		679		684		373	
PROGRAMAS DE EMPREGO	19 515	9 840		123		477		508		454		679		621		373	
<i>Formação Emprego</i>	<i>4 459</i>	<i>2 113</i>		<i>0</i>		<i>78</i>		<i>80</i>		<i>80</i>		<i>183</i>		<i>167</i>		<i>79</i>	
a) Bolsas Form. Iniciativa Trabalhador	11	3	450	0	0	0	0	0	0	0	0	0	0	0	0	1	150
b) Estágios Profissionais	4 195	2 016	1 955	0	0	78	76	78	77	78	75	178	168	139	137	78	71
b) Estágios para Luso Descendentes	7	1	1	0	0	0	0	0	0	0	0	0	0	0	0	0	0
b) Estágios Profissionais - PECSRL	3	4	4	0	0	0	0	0	0	0	0	0	0	1	1	0	0
b) Estágios Profissionais - INOV-JOVEM	243	89	88	0	0	0	2	2	2	2	5	5	27	27	0	0	0
<i>Criação de Emprego e Empresas</i>	<i>1 410</i>	<i>15</i>		<i>0</i>		<i>2</i>		<i>3</i>		<i>0</i>		<i>1</i>		<i>0</i>		<i>3</i>	
PEOE - Investimento ⁽¹⁾	503	5	-	0	-	0	-	0	-	0	-	1	-	0	-	2	-
ILE - CPT	752	6	-	0	-	1	-	0	-	0	-	1	-	0	-	2	-
ILE - Majorações ⁽²⁾	265	0	-	0	-	0	-	0	-	0	-	0	-	0	-	0	-
APE - CPT	350	5	-	0	-	0	-	3	-	0	-	0	-	0	-	0	-
APE - Majorações ⁽³⁾	19	0	-	0	-	0	-	0	-	0	-	0	-	0	-	0	-
Apoios à Contratação	212	4	-	0	-	1	-	0	-	0	-	0	-	0	-	1	-
Apoios à Contratação - Majorações ⁽³⁾	5	0	-	0	-	0	-	0	-	0	-	0	-	0	-	0	-
Prémio Igualdade Oportunidades ^{(3) (1)}	5	1	-	0	-	0	-	0	-	0	-	0	-	0	-	1	-
Apoio à Conversão de Contratos	69	0	-	0	-	0	-	0	-	0	-	0	-	0	-	0	-
Apoios à Contratação - PECSRL	1	0	-	0	-	0	-	0	-	0	-	0	-	0	-	0	-
Apoio à Integração - INOV-JOVEM	19	0	-	0	-	0	-	0	-	0	-	0	-	0	-	0	-
PRODESCOOP - Criação de PT	7	0	-	0	-	0	-	0	-	0	-	0	-	0	-	0	-
<i>Mercado Social Emprego</i>	<i>13 335</i>	<i>7 589</i>		<i>0</i>		<i>397</i>		<i>425</i>		<i>374</i>		<i>495</i>		<i>454</i>		<i>291</i>	
Empresas Inserção - Investimento ^{(1) (1)}	39	3	-	0	-	0	-	0	-	0	-	0	-	0	-	0	-
b) Empresas de Inserção - Prof.	645	416	408	0	0	72	71	5	5	5	23	23	18	18	5	5	5
a) Empresas de Inserção - Formação ^{(1) (1)}	258	65	9 603	0	0	20	2 926	1	154	0	12	1 512	0	0	0	0	0
Empresas de Inserção - Prémio Int.	26	0	-	0	-	0	-	0	-	0	-	0	-	0	-	0	-
c) POCs Carenciados	924	451	13 013	0	0	30	868	8	239	25	720	10	283	34	993	7	210
c) POCs Subsidiados	11 740	6 703	186 711	0	0	295	8 199	412	12 216	344	9 806	462	11 739	402	11 123	279	7 908
PAIPS - Apoio à Iniciativa Privada ^{(1) (1)}	8	0	-	0	-	0	-	0	-	0	-	0	-	0	-	0	-
c) Desp.Conj. MAIMTSS -Prev. Fogos FI.	0	19	570	0	0	0	0	0	0	0	0	0	0	0	0	0	0
<i>Outros</i>	<i>311</i>	<i>123</i>		<i>123</i>		<i>0</i>		<i>0</i>		<i>0</i>		<i>0</i>		<i>0</i>		<i>0</i>	
Incentivos Mob. Geog. - PEPS	2	0	-	0	-	0	-	0	-	0	-	0	-	0	-	0	-
a) Formação de Animadores	12	0	0	0	0	0	0	0	0	0	0	0	0	0	0	0	0
Programa Vida - Emprego ⁽¹⁾	297	123	-	123	-	0	-	0	-	0	-	0	-	0	-	0	-
UNIVA ⁽²⁾	33	31	-	0	-	0	-	0	-	0	-	0	-	1	-	2	-
FORMAÇÃO PROFISSIONAL	20 055	4 332	211 855	0	0	338	40 206	463	5 363	293	1 876	0	0	0	0	0	0
a) Aprendizagem - Gestão Directa	1 875	988	61 359	0	0	55	8 414	112	1 399	58	0	0	0	0	0	0	0
a) Aprendizagem - Entidades Externas	60	0	0	0	0	0	0	0	0	0	0	0	0	0	0	0	0
a) Cursos EF Jovens - 1º Emprego	1 118	541	30 810	-	-	19	2 087	55	0	19	0	-	-	-	-	-	-
a) Cursos de Especialização Tecnológica	22	0	0	-	-	0	0	0	0	0	0	-	-	-	-	-	-
a) Formação Contínua	4 610	416	6 299	0	0	18	394	54	0	28	0	-	-	-	-	-	-
RVCC - Escolar ⁽¹⁾	108	0	0	0	0	0	0	18	0	0	0	0	0	0	0	0	0
RVCC - Profissional ⁽¹⁾	6 301	25	0	0	0	19	0	0	0	0	0	0	0	0	0	0	0
a) Form. Contínua - Activos Qualificados	48	0	0	-	-	0	0	0	0	0	0	-	-	-	-	-	-
a) Portugal Acolhe	30	0	0	-	-	0	0	0	0	0	0	-	-	-	-	-	-
a) Cursos EF Adultos Empregados	1 544	89	2 935	-	-	0	0	0	0	0	0	-	-	-	-	-	-
a) Form. Prof. para Desempregados	912	515	20 885	-	-	46	5 745	30	0	35	0	-	-	-	-	-	-
a) Cursos EF Adultos Desempregados	2 327	1 334	73 708	-	-	152	21 410	152	3 964	125	1 876	-	-	-	-	-	-
a) Form. Desemp. Qualificados - GD	343	93	5 333	-	-	15	2 156	15	0	13	0	-	-	-	-	-	-
a) Cursos EF Jovens - Novo Emprego	205	30	2 920	-	-	0	0	0	0	0	0	-	-	-	-	-	-
a) Formação de Formadores	282	29	0	-	-	14	0	0	0	0	0	-	-	-	-	-	-
a) Form. Prof. P. Grupos Desfavorecidos	156	73	1 635	-	-	0	0	12	0	15	0	-	-	-	-	-	-
a) Cursos EFA p. Grupos Desfavorecidos	222	91	5 971	-	-	0	0	15	0	0	0	-	-	-	-	-	-
a) Outras Actividades ⁽²⁾	0	29	2 352	-	-	10	1 452	0	0	0	0	-	-	-	-	-	-
REABILITAÇÃO PROFISSIONAL	2 935	2 372		2 113		9		9		0		0		63		0	
a) Avaliação e Orientação	353	175	26 250	175	26 250	0	0	0	0	0	0	0	0	0	0	0	0
a) Pré-Profissionalização	59	70	10 500	0	0	9	1 350	9	1 350	0	0	0	0	26	3 900	0	0
a) Form. Prof. - Acções em Cooperação	1 700	1 547	231 935	1 547	231 935	0	0	0	0	0	0	0	0	0	0	0	0
a) Readaptação ao Trabalho	32	27	4 050	27	4 050	0	0	0	0	0	0	0	0	0	0	0	0
Incentivos ao Emprego	163	0	-	0	-	0	-	0	-	0	-	0	-	0	-	0	-
Apoio Act. Independentes	6	0	-	0	-	0	-	0	-	0	-	0	-	0	-	0	-
c) Emprego Protegido - Centros	130	140	4 200	0	0	0	0	0	0	0	0	0	0	37	1 110	0	0
c) Emprego Protegido - Enclaves	62	49	1 470	0	0	0	0	0	0	0	0	0	0	0	0	0	0
c) Apoio Colocação e Acomp. Pós-Coloc.	400	364	10 920	364	10 920	0	0	0	0	0	0	0	0	0	0	0	0
Ajudas Técnicas e Triciclôs	30	0	-	0	-	0	-	0	-	0	-	0	-	0	-	0	-

⁽¹⁾ Esta execução não pode ser adicionada às restantes, por já estar contemplada na respectiva medida principal ou por não ser contabilizada em número de pessoas a abranger ou apoiar.

⁽²⁾ Actividade não integrada em nenhum dos sistemas informáticos de gestão de dados.

Fonte: SIEF, SGFOR e Contributos das Unidades Orgânicas do IEFP, I.P.

⁽³⁾ Por não ser possível, neste momento, estabelecer uma correspondência com alguma rubrica orçamental, não se pode somar para o total a execução desenvolvida pelo IEFP, I.P. no âmbito de "Outras Actividades".

Quadro XIX - IEFP, I.P.: Execução por Medida, segundo Delegação Regional e Centro

UNIDADES DE MEDIDA: a) Volume de Formação b) Meses c) Dias de Ocupação	DELEGAÇÃO REGIONAL DO CENTRO (Continuação)																	
	CTE COIMBRA		CTE COVILHÃ		CTE FIG. FOZ		CTE FIG. VINHOS		CTE LEIRIA		CTE LOUSÃ		CTE M.GRANDE		CTE PINHEL		CTE S.PEDRO SUL	
	Abrang	Unid. M	Abrang	Unid. M	Abrang	Unid. M	Abrang	Unid. M	Abrang	Unid. M	Abrang	Unid. M	Abrang	Unid. M	Abrang	Unid. M	Abrang	Unid. M
TOTAL	1 311		554		650		418		757		537		365		450		305	
PROGRAMAS DE EMPREGO	1 299		530		630		418		757		451		365		450		281	
Formação Emprego	464		112		103		51		219		52		73		36		65	
a) Bolsas Form. Iniciativa Trabalhador	0	0	1	150	1	150	0	0	0	0	0	0	0	0	0	0	0	0
b) Estágios Profissionais	430	414	106	105	100	99	50	50	214	208	51	46	69	67	35	63	58	
b) Estágios para Luso Descendentes	0	0	0	0	0	0	0	0	1	1	0	0	0	0	0	0	0	
b) Estágios Profissionais - PECSRL	1	1	0	0	0	0	0	0	0	0	0	0	0	0	0	2	2	
b) Estágios Profissionais - INOV-JOVEM	33	33	5	4	2	2	1	1	4	4	1	1	4	4	1	1	0	
Criação de Emprego e Empresas	1		0		0		0		0		0		4		0		1	
PEOE - Investimento ⁽¹⁾	1	-	0	-	0	-	0	-	0	-	0	-	0	-	0	-	1	-
ILE - CPT	1	-	0	-	0	-	0	-	0	-	0	-	0	-	0	-	1	-
ILE - Majorações ⁽²⁾	0	-	0	-	0	-	0	-	0	-	0	-	0	-	0	-	0	-
APE - CPT	0	-	0	-	0	-	0	-	0	-	0	-	2	-	0	-	0	-
APE - Majorações ⁽²⁾	0	-	0	-	0	-	0	-	0	-	0	-	0	-	0	-	0	-
Apoios à Contratação	0	-	0	-	0	-	0	-	0	-	0	-	2	-	0	-	0	-
Apoios à Contratação - Majorações ⁽²⁾	0	-	0	-	0	-	0	-	0	-	0	-	0	-	0	-	0	-
Prémio Igualdade Oportunidades ⁽¹⁾⁽²⁾	0	-	0	-	0	-	0	-	0	-	0	-	0	-	0	-	0	-
Apoio à Conversão de Contratos	0	-	0	-	0	-	0	-	0	-	0	-	0	-	0	-	0	-
Apoios à Contratação - PECSRL	0	-	0	-	0	-	0	-	0	-	0	-	0	-	0	-	0	-
Apoio à Integração - INOV-JOVEM	0	-	0	-	0	-	0	-	0	-	0	-	0	-	0	-	0	-
PRODESCOOP - Criação de PT	0	-	0	-	0	-	0	-	0	-	0	-	0	-	0	-	0	-
Mercado Social Emprego	834		418		527		367		538		399		288		414		215	
Empresas Inserção - Investimento ⁽¹⁾⁽²⁾	0	-	0	-	0	-	0	-	3	-	0	-	0	-	0	-	0	-
b) Empresas de Inserção - Prof.	73	73	36	35	70	70	0	0	40	37	35	33	5	5	3	3	8	8
a) Empresas de Inserção - Formação ⁽¹⁾⁽²⁾	15	1 938	0	0	5	770	0	0	0	0	9	1 960	3	343	0	0	0	0
Empresas de Inserção - Prémio Int.	0	-	0	-	0	-	0	-	0	-	0	-	0	-	0	-	0	-
c) POCs Carenciados	65	1 919	22	612	45	1 302	26	751	27	810	18	518	4	120	0	23	658	
c) POCs Subsidiados	696	20 360	360	10 108	407	11 787	341	9 552	471	12 962	346	9 872	279	7 734	411	7 952	184	5 227
PAIPS - Apoio à Iniciativa Privada ⁽¹⁾⁽²⁾	0	-	0	-	0	-	0	-	0	-	0	-	0	-	0	-	0	-
c) Desp.Conj. MAI/MTSS - Prev. Fogos Fl.	0	0	0	0	5	150	0	0	0	0	0	0	0	0	0	0	0	0
Outros	0		0		0		0		0		0		0		0		0	
Incentivos Mob. Geog. - PEPS	0	-	0	-	0	-	0	-	0	-	0	-	0	-	0	-	0	-
a) Formação de Animadores	0	0	0	0	0	0	0	0	0	0	0	0	0	0	0	0	0	0
Programa Vida - Emprego ⁽¹⁾	0	-	0	-	0	-	0	-	0	-	0	-	0	-	0	-	0	-
UNIVA ⁽²⁾	8	-	2	-	4	-	4	-	3	-	3	-	2	-	0	-	0	-
FORMAÇÃO PROFISSIONAL	0	0	0	0	0	0	0	0	0	0	0	0	0	0	0	0	0	0
a) Aprendizagem - Gestão Directa	0	0	0	0	0	0	0	0	0	0	0	0	0	0	0	0	0	0
a) Aprendizagem - Entidades Externas	0	0	0	0	0	0	0	0	0	0	0	0	0	0	0	0	0	0
a) Cursos EF Jovens - 1º Emprego	-	-	-	-	-	-	-	-	-	-	-	-	-	-	-	-	-	-
a) Cursos de Especialização Tecnológica	-	-	-	-	-	-	-	-	-	-	-	-	-	-	-	-	-	-
a) Formação Contínua	-	-	-	-	-	-	-	-	-	-	-	-	-	-	-	-	-	-
RVCC - Escolar ⁽¹⁾	0	0	0	0	0	0	0	0	0	0	0	0	0	0	0	0	0	0
RVCC - Profissional ⁽¹⁾	0	0	0	0	0	0	0	0	0	0	0	0	0	0	0	0	0	0
a) Form. Contínua - Activos Qualificados	-	-	-	-	-	-	-	-	-	-	-	-	-	-	-	-	-	-
a) Portugal Acolhe	-	-	-	-	-	-	-	-	-	-	-	-	-	-	-	-	-	-
a) Cursos EF Adultos Empregados	-	-	-	-	-	-	-	-	-	-	-	-	-	-	-	-	-	-
a) Form. Prof. para Desempregados	-	-	-	-	-	-	-	-	-	-	-	-	-	-	-	-	-	-
a) Cursos EF Adultos Desempregados	-	-	-	-	-	-	-	-	-	-	-	-	-	-	-	-	-	-
a) Form. Desemp. Qualificados - GD	-	-	-	-	-	-	-	-	-	-	-	-	-	-	-	-	-	-
a) Cursos EF Jovens - Novo Emprego	-	-	-	-	-	-	-	-	-	-	-	-	-	-	-	-	-	-
a) Formação de Formadores	-	-	-	-	-	-	-	-	-	-	-	-	-	-	-	-	-	-
a) Form. Prof. P. Grupos Desfavorecidos	-	-	-	-	-	-	-	-	-	-	-	-	-	-	-	-	-	-
a) Cursos EFA p. Grupos Desfavorecidos	-	-	-	-	-	-	-	-	-	-	-	-	-	-	-	-	-	-
a) Outras Actividades ⁽²⁾	-	-	-	-	-	-	-	-	-	-	-	-	-	-	-	-	-	-
REABILITAÇÃO PROFISSIONAL	12		24		20		0		0		86		0		0		24	
a) Avaliação e Orientação	0	0	0	0	0	0	0	0	0	0	0	0	0	0	0	0	0	0
a) Pré-Profissionalização	12	1 800	10	1 500	4	600	0	0	0	0	0	0	0	0	0	0	0	0
a) Form. Prof. - Acções em Cooperação	0	0	0	0	0	0	0	0	0	0	0	0	0	0	0	0	0	0
a) Readaptação ao Trabalho	0	0	0	0	0	0	0	0	0	0	0	0	0	0	0	0	0	0
Incentivos ao Emprego	0	-	0	-	0	-	0	-	0	-	0	-	0	-	0	-	0	-
Apoio Act. Independentes	0	-	0	-	0	-	0	-	0	-	0	-	0	-	0	-	0	-
c) Emprego Protegido - Centros	0	0	14	420	16	480	0	0	0	0	73	2 190	0	0	0	0	0	0
c) Emprego Protegido - Enclaves	0	0	0	0	0	0	0	0	0	0	13	390	0	0	0	0	24	720
c) Apoio Colocação e Acomp. Pós-Coloc.	0	0	0	0	0	0	0	0	0	0	0	0	0	0	0	0	0	0
Ajudas Técnicas e Triciclos	0	-	0	-	0	-	0	-	0	-	0	-	0	-	0	-	0	-

⁽¹⁾ Esta execução não pode ser adicionada às restantes, por já estar contemplada na respectiva medida principal ou por não ser contabilizada em número de pessoas a abranger ou apoiar.

⁽²⁾ Actividade não integrada em nenhum dos sistemas informáticos de gestão de dados.

Fonte: SIEF, SGFOR e Contributos das Unidades Orgânicas do IEFP, I.P.

⁽³⁾ Por não ser possível, neste momento, estabelecer uma correspondência com alguma rubrica orçamental, não se pode somar para o total a execução desenvolvida pelo IEFP, I.P. no âmbito de "Outras Actividades".

Quadro XIX - IEFP, I.P.: Execução por Medida, segundo Delegação Regional e Centro

UNIDADES DE MEDIDA: a) Volume de Formação b) Meses c) Dias de Ocupação	DELEGAÇÃO REGIONAL DO CENTRO (Continuação)																	
	CTE SERTÁ		CTE TONDELA		CTE VISEU		CFP ÁGUEDA		CFP AVEIRO		CFP CST. BRANCO		CFP COIMBRA		CFP LEIRIA		CFP VISEU	
	Abrang	Unid. M	Abrang	Unid. M	Abrang	Unid. M	Abrang	Unid. M	Abrang	Unid. M	Abrang	Unid. M	Abrang	Unid. M	Abrang	Unid. M	Abrang	Unid. M
TOTAL	330		362		744		541		476		544		720		421		536	
PROGRAMAS DE EMPREGO	330		360		734		0		0		0		0		0		0	
Formação Emprego	85		69		117		0		0		0		0		0		0	
a) Bolsas Form. Iniciativa Trabalhador	0	0	0	0	0	0	-	-	-	-	-	-	-	-	-	-	-	-
b) Estágios Profissionais	85	85	69	68	115	115	-	-	-	-	-	-	-	-	-	-	-	-
b) Estágios para Luso Descendentes	0	0	0	0	0	0	-	-	-	-	-	-	-	-	-	-	-	-
b) Estágios Profissionais - PECSRL	0	0	0	0	0	0	-	-	-	-	-	-	-	-	-	-	-	-
b) Estágios Profissionais - INOV-JOVEM	0	0	0	0	2	2	-	-	-	-	-	-	-	-	-	-	-	-
Criação de Emprego e Empresas	0		0		0		-		-		-		-		-		-	
PEOE - Investimento ⁽¹⁾	0	-	0	-	0	-	-	-	-	-	-	-	-	-	-	-	-	-
ILE - CPT	0	-	0	-	0	-	-	-	-	-	-	-	-	-	-	-	-	-
ILE - Majorações ⁽²⁾	0	-	0	-	0	-	-	-	-	-	-	-	-	-	-	-	-	-
APE - CPT	0	-	0	-	0	-	-	-	-	-	-	-	-	-	-	-	-	-
APE - Majorações ⁽²⁾	0	-	0	-	0	-	-	-	-	-	-	-	-	-	-	-	-	-
Apoios à Contratação	0	-	0	-	0	-	-	-	-	-	-	-	-	-	-	-	-	-
Apoios à Contratação - Majorações ⁽²⁾	0	-	0	-	0	-	-	-	-	-	-	-	-	-	-	-	-	-
Prémio Igualdade Oportunidades ⁽²⁾⁽¹⁾	0	-	0	-	0	-	-	-	-	-	-	-	-	-	-	-	-	-
Apoio à Conversão de Contratos	0	-	0	-	0	-	-	-	-	-	-	-	-	-	-	-	-	-
Apoios à Contratação - PECSRL	0	-	0	-	0	-	-	-	-	-	-	-	-	-	-	-	-	-
Apoio à Integração - INOV-JOVEM	0	-	0	-	0	-	-	-	-	-	-	-	-	-	-	-	-	-
PRODESCOOP - Criação de PT	0	-	0	-	0	-	-	-	-	-	-	-	-	-	-	-	-	-
Mercado Social Emprego	245		291		617		-		-		-		-		-		-	
Empresas Inserção - Investimento ⁽¹⁾⁽¹⁾	0	-	0	-	0	-	-	-	-	-	-	-	-	-	-	-	-	-
b) Empresas de Inserção - Prof.	7	7	0	0	11	11	-	-	-	-	-	-	-	-	-	-	-	-
a) Empresas de Inserção - Formação ⁽¹⁾⁽¹⁾	0	0	0	0	0	0	-	-	-	-	-	-	-	-	-	-	-	-
Empresas de Inserção - Prémio Int.	0	-	0	-	0	-	-	-	-	-	-	-	-	-	-	-	-	-
c) POCs Carenciados	24	704	29	750	54	1 556	-	-	-	-	-	-	-	-	-	-	-	-
c) POCs Subsidiados	214	6 324	262	7 779	538	16 063	-	-	-	-	-	-	-	-	-	-	-	-
PAIPS - Apoio à Iniciativa Privada ⁽¹⁾⁽¹⁾	0	-	0	-	0	-	-	-	-	-	-	-	-	-	-	-	-	-
c) Desp.Conj. MAI/MTSS - Prev. Fogos FI.	0	0	0	0	14	420	-	-	-	-	-	-	-	-	-	-	-	-
Outros	0		0		0		-		-		-		-		-		-	
Incentivos Mob. Geog. - PEPS	0	-	0	-	0	-	-	-	-	-	-	-	-	-	-	-	-	-
a) Formação de Animadores	0	0	0	0	0	0	-	-	-	-	-	-	-	-	-	-	-	-
Programa Vida - Emprego ⁽¹⁾	0	-	0	-	0	-	-	-	-	-	-	-	-	-	-	-	-	-
UNIVA ⁽²⁾	0	-	0	-	2	-	-	-	-	-	-	-	-	-	-	-	-	-
FORMAÇÃO PROFISSIONAL	0	0	0	0	0	0	541	55 407	476	38 890	544	10 031	720	6 356	421	53 726	536	0
a) Aprendizagem - Gestão Directa	0	0	0	0	0	0	150	22 552	40	4 934	128	2 304	146	0	142	21 756	157	0
a) Aprendizagem - Entidades Externas	0	0	0	0	0	0	0	0	0	0	0	0	0	0	0	0	0	0
a) Cursos EF Jovens - 1º Emprego	-	-	-	-	-	-	52	7 238	56	6 059	77	1 212	66	2 143	94	12 071	103	0
a) Cursos de Especialização Tecnológica	-	-	-	-	-	-	0	0	0	0	0	0	0	0	0	0	0	0
a) Formação Contínua	-	-	-	-	-	-	119	3 081	54	2 499	47	168	96	157	0	0	0	0
RVCC - Escolar ⁽¹⁾	0	0	0	0	0	0	0	0	0	0	31	0	23	0	12	0	24	0
RVCC - Profissional ⁽¹⁾	0	0	0	0	0	0	4	0	0	0	0	0	2	0	0	0	0	0
a) Form. Contínua - Activos Qualificados	-	-	-	-	-	-	0	0	0	0	0	0	0	0	0	0	0	0
a) Portugal Acolhe	-	-	-	-	-	-	0	0	0	0	0	0	0	0	0	0	0	0
a) Cursos EF Adultos Empregados	-	-	-	-	-	-	0	0	25	1 043	11	0	27	0	26	1 892	0	0
a) Form. Prof. para Desempregados	-	-	-	-	-	-	48	21	79	8 116	40	1 470	172	0	39	5 533	26	0
a) Cursos EF Adultos Desempregados	-	-	-	-	-	-	139	18 097	212	15 767	128	2 441	140	1 599	75	8 554	211	0
a) Form. Desemp. Qualificados - GD	-	-	-	-	-	-	0	0	0	0	26	0	16	2 457	8	720	0	0
a) Cursos EF Jovens - Novo Emprego	-	-	-	-	-	-	12	1 800	0	0	1	0	8	0	9	1 120	0	0
a) Formação de Formadores	-	-	-	-	-	-	0	0	0	0	15	0	0	0	0	0	0	0
a) Form. Prof. P. Grupos Desfavorecidos	-	-	-	-	-	-	0	0	0	0	31	1 635	0	0	0	0	15	0
a) Cursos EFA p. Grupos Desfavorecidos	-	-	-	-	-	-	17	2 618	10	472	9	801	24	0	16	2 080	0	0
a) Outras Actividades ⁽²⁾	-	-	-	-	-	-	0	0	6	900	0	0	13	0	0	0	0	0
REABILITAÇÃO PROFISSIONAL	0	0	2	0	10	0	-	-	-	-	-	-	-	-	-	-	-	-
a) Avaliação e Orientação	0	0	0	0	0	0	0	0	0	0	0	0	0	0	0	0	0	0
a) Pré-Profissionalização	0	0	0	0	0	0	0	0	0	0	0	0	0	0	0	0	0	0
a) Form. Prof. - Acções em Cooperação	0	0	0	0	0	0	0	0	0	0	0	0	0	0	0	0	0	0
a) Readaptação ao Trabalho	0	0	0	0	0	0	0	0	0	0	0	0	0	0	0	0	0	0
Incentivos ao Emprego	0	-	0	-	0	-	-	-	-	-	-	-	-	-	-	-	-	-
Apoio Act. Independentes	0	-	0	-	0	-	-	-	-	-	-	-	-	-	-	-	-	-
c) Emprego Protegido - Centros	0	0	0	0	0	0	-	-	-	-	-	-	-	-	-	-	-	-
c) Emprego Protegido - Enclaves	0	0	2	60	10	300	-	-	-	-	-	-	-	-	-	-	-	-
c) Apoio Colocação e Acomp. Pós-Coloc.	0	0	0	0	0	0	-	-	-	-	-	-	-	-	-	-	-	-
Ajudas Técnicas e Triciclos	0	-	0	-	0	-	-	-	-	-	-	-	-	-	-	-	-	-

⁽¹⁾ Esta execução não pode ser adicionada às restantes, por já estar contemplada na respectiva medida principal ou por não ser contabilizada em número de pessoas a abranger ou apoiar.

⁽²⁾ Actividade não integrada em nenhum dos sistemas informáticos de gestão de dados.

Fonte: SIEF, SGFOR e Contributos das Unidades Orgânicas do IEFP, I.P.

⁽²⁾ Por não ser possível, neste momento, estabelecer uma correspondência com alguma rubrica orçamental, não se pode somar para o total a execução desenvolvida pelo IEFP, I.P. no âmbito de "Outras Actividades".

Quadro XIX - IIEFP, I.P.: Execução por Medida, segundo Delegação Regional e Centro

UNIDADES DE MEDIDA: a) Volume de Formação b) Meses c) Dias de Ocupação	DELEGAÇÃO REGIONAL DE LISBOA E VALE DO TEJO																
	TOTAL			SERVIÇOS COORDENAÇÃO REGIONAL		CRP ALCOITÃO		CTE ABRANTES		CTE ALCobaça		CTE ALMADA		CTE AMADORA		CTE BARREIRO	
	Metas	Abrang.	Unid. M	Abrang.	Unid. M	Abrang.	Unid. M	Abrang.	Unid. M	Abrang.	Unid. M	Abrang.	Unid. M	Abrang.	Unid. M	Abrang.	Unid. M
TOTAL	74 345	21 785		2 111		690		368		452		283		297		415	
PROGRAMAS DE EMPREGO	19 319	8 451		133		0		367		452		283		297		415	
<i>Formação Emprego</i>	<i>7 305</i>	<i>3 765</i>		<i>0</i>		<i>0</i>		<i>75</i>		<i>139</i>		<i>124</i>		<i>250</i>		<i>63</i>	
a) Bolsas Form. Iniciativa Trabalhador	310	193	27 645	0	0	0	0	0	0	1	150	1	150	21	3 070	14	2 100
b) Estágios Profissionais	6 500	3 396	3 368	0	0	0	0	75	74	134	134	112	112	213	213	49	49
b) Estágios para Luso Descendentes	15	13	13	0	0	0	0	0	0	0	0	0	0	0	0	0	0
b) Estágios Profissionais - INOV-JOVEM	480	163	163	0	0	0	0	0	0	4	4	11	11	16	16	0	0
<i>Criação de Emprego e Empresas</i>	<i>1 456</i>	<i>52</i>		<i>0</i>		<i>0</i>		<i>0</i>		<i>1</i>		<i>1</i>		<i>2</i>		<i>0</i>	
PEOE - Investimento ⁽¹⁾	559	12	-	0	-	0	-	0	-	0	-	0	-	0	-	0	-
ILE - CPT	800	18	-	0	-	0	-	0	-	0	-	0	-	2	-	0	-
ILE - Majorações ⁽¹⁾	260	2	-	0	-	0	-	0	-	0	-	0	-	0	-	0	-
APE - CPT	210	28	-	0	-	0	-	0	-	1	-	1	-	0	-	0	-
APE - Majorações ⁽¹⁾	38	0	-	0	-	0	-	0	-	0	-	0	-	0	-	0	-
Apoios à Contratação	274	2	-	0	-	0	-	0	-	0	-	0	-	0	-	0	-
Apoios à Contratação - Majorações ⁽¹⁾	6	0	-	0	-	0	-	0	-	0	-	0	-	0	-	0	-
Prémio Igualdade Oportunidades ⁽¹⁾⁽¹⁾	20	0	-	0	-	0	-	0	-	0	-	0	-	0	-	0	-
Apoio à Conversão de Contratos	97	0	-	0	-	0	-	0	-	0	-	0	-	0	-	0	-
Apoio à Integração - INOV-JOVEM	25	1	-	0	-	0	-	0	-	0	-	0	-	0	-	0	-
ILE de Apoio à Família - CPT	0	1	-	0	-	0	-	0	-	0	-	0	-	0	-	0	-
Prémio de Colocação	32	1	-	0	-	0	-	0	-	0	-	0	-	0	-	0	-
PRODESCOOP - Criação de PT	18	1	-	0	-	0	-	0	-	0	-	0	-	0	-	0	-
<i>Mercado Social Emprego</i>	<i>10 201</i>	<i>4 494</i>		<i>0</i>		<i>0</i>		<i>292</i>		<i>312</i>		<i>153</i>		<i>45</i>		<i>352</i>	
Empresas Inserção - Investimento ⁽¹⁾⁽¹⁾	26	0	-	0	-	0	-	0	-	0	-	0	-	0	-	0	-
b) Empresas de Inserção - Prof.	1 476	935	918	0	0	0	0	94	93	92	42	39	8	7	152	149	
a) Empresas de Inserção - Formação ⁽¹⁾⁽¹⁾	231	75	10 632	0	0	0	0	0	2	312	14	1 379	0	0	0	0	
Empresas de Inserção - Prémio Int.	64	0	-	0	-	0	-	0	-	0	-	0	-	0	-	0	-
c) POCs Carenciados	1 161	560	16 241	0	0	0	0	19	530	37	1 110	28	731	1	30	49	1 470
c) POCs Subsidiados	7 500	2 999	83 061	0	0	0	0	179	4 932	183	4 945	83	2 415	36	935	151	4 253
PAIPS - Apoio à Iniciativa Privada ⁽¹⁾⁽¹⁾	4	0	-	0	-	0	-	0	-	0	-	0	-	0	-	0	-
<i>Outros</i>	<i>357</i>	<i>140</i>		<i>133</i>		<i>0</i>		<i>0</i>		<i>0</i>		<i>5</i>		<i>0</i>		<i>0</i>	
a) Formação de Animadores	10	0	0	0	0	0	0	0	0	0	0	0	0	0	0	0	0
PIPS	0	7	-	0	-	0	-	0	-	0	-	5	-	0	-	0	-
Programa Vida - Emprego ⁽¹⁾	347	133	-	133	-	0	-	0	-	0	-	0	-	0	-	0	-
UNIVA ⁽¹⁾	178	129	-	0	-	0	-	2	-	6	-	5	-	10	-	11	-
Clubes de Emprego ⁽¹⁾	15	10	-	0	-	0	-	0	-	0	-	0	-	0	-	0	-
FORMAÇÃO PROFISSIONAL	49 897	11 245	601 327	0	0	690	71 733	0	0	0	0	0	0	0	0	0	0
a) Aprendizagem - Gestão Directa	5 000	2 246	118 733	0	0	53	7 213	0	0	0	0	0	0	0	0	0	0
a) Aprendizagem - Entidades Externas	3 500	1 156	71 436	0	0	0	0	0	0	0	0	0	0	0	0	0	0
a) Form. Qualif. c/ Vista à Int. Merc. Trab.	90	39	3 086	0	0	39	3 086	-	-	-	-	-	-	-	-	-	-
a) Cursos EF Jovens - 1º Emprego	4 765	2 417	158 605	0	0	168	22 533	-	-	-	-	-	-	-	-	-	-
a) Cursos de Especialização Tecnológica	320	129	7 039	0	0	0	0	-	-	-	-	-	-	-	-	-	-
a) Formação Contínua	5 600	804	6 444	0	0	17	442	-	-	-	-	-	-	-	-	-	-
RVCC - Escolar ⁽¹⁾	9 000	263	0	0	0	0	0	0	0	0	0	0	0	0	0	0	0
RVCC - Profissional ⁽¹⁾	0	20	0	0	0	0	0	0	0	0	0	0	0	0	0	0	0
a) Form. Contínua - Activos Qualificados	240	20	0	0	0	0	0	-	-	-	-	-	-	-	-	-	-
a) Portugal Acolhe	1 450	128	384	0	0	35	384	-	-	-	-	-	-	-	-	-	-
a) Cursos EF Adultos Empregados	11 200	25	0	0	0	0	0	-	-	-	-	-	-	-	-	-	-
a) Form. Prof. para Desempregados	1 150	92	2 986	0	0	0	0	-	-	-	-	-	-	-	-	-	-
a) Cursos EF Adultos Desempregados	4 806	2 981	158 031	0	0	245	27 130	-	-	-	-	-	-	-	-	-	-
a) FORDESO - PEPS	0	14	2 100	0	0	0	0	0	0	0	0	0	0	0	0	0	0
a) Form. Desemp. Qualificados - GD	1 933	790	63 256	0	0	119	9 492	-	-	-	-	-	-	-	-	-	-
a) Cursos EF Jovens - Novo Emprego	293	121	9 227	0	0	14	1 453	-	-	-	-	-	-	-	-	-	-
a) Formação de Formadores	550	0	0	0	0	0	0	-	-	-	-	-	-	-	-	-	-
REABILITAÇÃO PROFISSIONAL	5 129	2 089		1 978		0		1		0		0		0		0	
a) Avaliação e Orientação	850	57	8 550	57	8 550	0	0	0	0	0	0	0	0	0	0	0	0
a) Pré-Profissionalização	40	16	2 400	16	2 400	0	0	0	0	0	0	0	0	0	0	0	0
a) Form. Prof. - Acções em Cooperação	2 700	1 409	211 080	1 409	211 080	0	0	0	0	0	0	0	0	0	0	0	0
a) Readaptação ao Trabalho	115	29	4 350	29	4 350	0	0	0	0	0	0	0	0	0	0	0	0
Incentivos ao Emprego	298	3	-	0	-	0	-	1	-	0	-	0	-	0	-	0	-
Apoio Act. Independentes	25	0	-	0	-	0	-	0	-	0	-	0	-	0	-	0	-
c) Emprego Protegido - Centros	74	30	900	0	0	0	0	0	0	0	0	0	0	0	0	0	0
c) Emprego Protegido - Enclaves	73	75	2 250	0	0	0	0	0	0	0	0	0	0	0	0	0	0
c) Apoio Colocação e Acomp. Pós-Coloc.	750	467	14 010	467	14 010	0	0	0	0	0	0	0	0	0	0	0	0
Ajudas Técnicas e Triciclos	204	3	-	0	-	0	-	0	-	0	-	0	-	0	-	0	-

⁽¹⁾ Esta execução não pode ser adicionada às restantes, por já estar contemplada na respectiva medida principal ou por não ser contabilizada em número de pessoas a abranger ou apoiar.

⁽²⁾ Actividade não integrada em nenhum dos sistemas informáticos de gestão de dados. Fonte: SIEF, SGFOR e Contributos das Unidades Orgânicas do IIEFP, I.P.

⁽³⁾ Por não ser possível, neste momento, estabelecer uma correspondência com alguma rubrica orçamental, não se pode somar para o total a execução desenvolvida pelo IIEFP, I.P. no âmbito de "Outras Actividades".

Quadro XIX - IIEFP, I.P.: Execução por Medida, segundo Delegação Regional e Centro

UNIDADES DE MEDIDA: a) Volume de Formação b) Meses c) Dias de Ocupação	DELEGAÇÃO REGIONAL DE LISBOA E VALE DO TEJO (Continuação)																	
	CTE C.RAINHA		CTE CASCAIS		CTE LX-ALCANT.		CTE LX-BENFICA		CTE LX-C.REDONDO		CTE LX-PICOAS		CTE LOURES		CTE MONTIJO		CTE MOSCAVIDE	
	Abrang	Unid. M	Abrang	Unid. M	Abrang	Unid. M	Abrang	Unid. M	Abrang	Unid. M	Abrang	Unid. M	Abrang	Unid. M	Abrang	Unid. M	Abrang	Unid. M
TOTAL	412		549		263		252		618		376		352		258		144	
PROGRAMAS DE EMPREGO	390		530		263		252		618		328		337		258		144	
Formação Emprego	165		330		176		202		487		272		117		100		88	
a) Bolsas Form. Iniciativa Trabalhador	0	0	44	6 470	18	2 700	6	900	8	1 200	3	450	14	1 285	8	1 195	5	750
b) Estágios Profissionais	157	157	263	263	155	154	183	182	420	419	255	101	97	92	92	80	80	77
b) Estágios para Luso Descendentes	1	1	0	0	0	0	1	1	1	1	2	2	0	0	0	0	0	0
b) Estágios Profissionais - INOV-JOVEM	7	7	23	23	3	3	12	12	58	58	12	12	2	2	0	0	3	3
Criação de Emprego e Empresas	1		14		0		0		4		5		7		2		0	
PEOE - Investimento ⁽¹⁾	0	-	0	-	0	-	0	-	0	-	2	-	2	-	2	-	0	-
ILE - CPT	0	-	0	-	0	-	0	-	0	-	3	-	2	-	2	-	0	-
ILE - Majorações ⁽¹⁾	0	-	0	-	0	-	0	-	0	-	0	-	1	-	0	-	0	-
APE - CPT	0	-	14	-	0	-	0	-	4	-	1	-	5	-	0	-	0	-
APE - Majorações ⁽¹⁾	0	-	0	-	0	-	0	-	0	-	0	-	0	-	0	-	0	-
Apoios à Contratação	0	-	0	-	0	-	0	-	0	-	1	-	0	-	0	-	0	-
Apoios à Contratação - Majorações ⁽²⁾	0	-	0	-	0	-	0	-	0	-	0	-	0	-	0	-	0	-
Prémio Igualdade Oportunidades ⁽²⁾⁽¹⁾	0	-	0	-	0	-	0	-	0	-	0	-	0	-	0	-	0	-
Apoio à Conversão de Contratos	0	-	0	-	0	-	0	-	0	-	0	-	0	-	0	-	0	-
Apoio à Integração - INOV-JOVEM	1	-	0	-	0	-	0	-	0	-	0	-	0	-	0	-	0	-
ILE de Apoio à Família - CPT	0	-	0	-	0	-	0	-	0	-	0	-	0	-	0	-	0	-
Prémio de Colocação	0	-	0	-	0	-	0	-	0	-	0	-	0	-	0	-	0	-
PRODESCOOP - Criação de PT	0	-	0	-	0	-	0	-	0	-	0	-	0	-	0	-	0	-
Mercado Social Emprego	224		186		87		50		127		51		213		154		56	
Empresas Inserção - Investimento ⁽¹⁾⁽¹⁾	0	-	0	-	0	-	0	-	0	-	0	-	0	-	0	-	0	-
b) Empresas de Inserção - Prof.	17	17	41	40	25	25	1	1	15	15	12	0	0	23	23	0	0	0
a) Empresas de Inserção - Formação ⁽¹⁾⁽¹⁾	0	0	0	0	7	1 078	0	0	0	0	9	1 548	0	0	0	0	0	0
Empresas de Inserção - Prémio Int.	0	-	0	-	0	-	0	-	0	-	0	-	0	-	0	-	0	-
c) POCs Carenciados	39	1 095	1	30	3	73	3	90	7	210	0	0	22	643	17	473	23	690
c) POCs Subsidiados	168	4 636	144	4 080	59	1 667	46	1 363	105	2 894	39	972	191	5 424	114	3 347	33	906
PAIPS - Apoio à Iniciativa Privada ⁽¹⁾⁽¹⁾	0	-	0	-	0	-	0	-	0	-	0	-	0	-	0	-	0	-
Outros	0		0		0		0		0		0		0		2		0	
a) Formação de Animadores	0	0	0	0	0	0	0	0	0	0	0	0	0	0	0	0	0	0
PIPS	0	-	0	-	0	-	0	-	0	-	0	-	0	-	2	-	0	-
Programa Vida - Emprego ⁽¹⁾	0	-	0	-	0	-	0	-	0	-	0	-	0	-	0	-	0	-
UNIVA ⁽¹⁾	5	-	6	-	8	-	8	-	9	-	6	-	2	-	4	-	4	-
Clubes de Emprego ⁽¹⁾	0	-	4	-	0	-	0	-	0	-	0	-	0	-	0	-	0	-
FORMAÇÃO PROFISSIONAL	0	0	0	0	0	0	0	0	0	0	0	0	14	2 100	0	0	0	0
a) Aprendizagem - Gestão Directa	0	0	0	0	0	0	0	0	0	0	0	0	0	0	0	0	0	0
a) Aprendizagem - Entidades Externas	0	0	0	0	0	0	0	0	0	0	0	0	0	0	0	0	0	0
a) Form. Qualif. c/ Vista à Int. Merc. Trab.	-	-	-	-	-	-	-	-	-	-	-	-	-	-	-	-	-	-
a) Cursos EF Jovens - 1º Emprego	-	-	-	-	-	-	-	-	-	-	-	-	-	-	-	-	-	-
a) Cursos de Especialização Tecnológica	-	-	-	-	-	-	-	-	-	-	-	-	-	-	-	-	-	-
a) Formação Contínua	-	-	-	-	-	-	-	-	-	-	-	-	-	-	-	-	-	-
RVCC - Escolar ⁽¹⁾	0	0	0	0	0	0	0	0	0	0	0	0	0	0	0	0	0	0
RVCC - Profissional ⁽¹⁾	0	0	0	0	0	0	0	0	0	0	0	0	0	0	0	0	0	0
a) Form. Contínua - Activos Qualificados	-	-	-	-	-	-	-	-	-	-	-	-	-	-	-	-	-	-
a) Portugal Acolhe	-	-	-	-	-	-	-	-	-	-	-	-	-	-	-	-	-	-
a) Cursos EF Adultos Empregados	-	-	-	-	-	-	-	-	-	-	-	-	-	-	-	-	-	-
a) Form. Prof. para Desempregados	-	-	-	-	-	-	-	-	-	-	-	-	-	-	-	-	-	-
a) Cursos EF Adultos Desempregados	-	-	-	-	-	-	-	-	-	-	-	-	-	-	-	-	-	-
a) FORDESQ - PEPS	0	0	0	0	0	0	0	0	0	0	0	0	14	2 100	0	0	0	0
a) Form. Desemp. Qualificados - GD	-	-	-	-	-	-	-	-	-	-	-	-	-	-	-	-	-	-
a) Cursos EF Jovens - Novo Emprego	-	-	-	-	-	-	-	-	-	-	-	-	-	-	-	-	-	-
a) Formação de Formadores	-	-	-	-	-	-	-	-	-	-	-	-	-	-	-	-	-	-
REABILITAÇÃO PROFISSIONAL	22		19		0		0		0		48		1		0		0	
a) Avaliação e Orientação	0	0	0	0	0	0	0	0	0	0	0	0	0	0	0	0	0	0
a) Pré-Profissionalização	0	0	0	0	0	0	0	0	0	0	0	0	0	0	0	0	0	0
a) Form. Prof. - Acções em Cooperação	0	0	0	0	0	0	0	0	0	0	0	0	0	0	0	0	0	0
a) Readaptação ao Trabalho	0	0	0	0	0	0	0	0	0	0	0	0	0	0	0	0	0	0
Incentivos ao Emprego	0	-	0	-	0	-	0	-	0	-	1	-	1	-	0	-	0	-
Apoio Act. Independentes	0	-	0	-	0	-	0	-	0	-	0	-	0	-	0	-	0	-
c) Emprego Protegido - Centros	0	0	0	0	0	0	0	0	0	23	690	0	0	0	0	0	0	0
c) Emprego Protegido - Enclaves	22	660	19	570	0	0	0	0	0	0	22	660	0	0	0	0	0	0
c) Apoio Colocação e Acomp. Pós-Coloc.	0	0	0	0	0	0	0	0	0	0	0	0	0	0	0	0	0	0
Ajudas Técnicas e Triciclos	0	-	0	-	0	-	0	-	0	-	2	-	0	-	0	-	0	-

⁽¹⁾ Esta execução não pode ser adicionada às restantes, por já estar contemplada na respectiva medida principal ou por não ser contabilizada em número de pessoas a abranger ou apoiar.
⁽²⁾ Actividade não inteirada em nenhum dos sistemas informáticos de gestão de dados. Fonte: SIEF, SGFOR e Contributos das Unidades Orgânicas do IIEFP, I.P.
⁽³⁾ Por não ser possível, neste momento, estabelecer uma correspondência com alguma rubrica orçamental, não se pode somar para o total a execução desenvolvida pelo IIEFP, I.P. no âmbito de "Outras Actividades".

Quadro XIX - IEFP, I.P.: Execução por Medida, segundo Delegação Regional e Centro

UNIDADES DE MEDIDA: a) Volume de Formação b) Meses c) Dias de Ocupação	DELEGAÇÃO REGIONAL DE LISBOA E VALE DO TEJO (Continuação)																	
	CTE SALV.MAGOS		CTE SANTAREM		CTE SEIXAL		CTE SETÚBAL		CTE SINTRA		CTE TOMAR		CTE T.NOVAS		CTE T.VEDRAS		CTE V.F.XIRA	
	Abrang	Unid. M	Abrang	Unid. M	Abrang	Unid. M	Abrang	Unid. M	Abrang	Unid. M	Abrang	Unid. M	Abrang	Unid. M	Abrang	Unid. M	Abrang	Unid. M
TOTAL	227		496		272		170		344		516		539		400		440	
PROGRAMAS DE EMPREGO	227		496		272		170		339		516		538		400		426	
Formação Emprego	58		121		102		109		160		181		125		128		193	
a) Bolsas Form. Iniciativa Trabalhador	0	0	1	150	4	465	0	0	9	1 350	0	0	2	300	20	2 860	14	2 100
b) Estágios Profissionais	58	57	118	118	96	95	99	99	149	145	181	180	123	113	104	104	179	178
b) Estágios para Luso Descendentes	0	0	0	0	0	0	8	8	0	0	0	0	0	0	0	0	0	0
b) Estágios Profissionais - INOV-JOVEM	0	0	2	2	2	2	2	2	2	2	0	0	0	0	4	4	0	0
Criação de Emprego e Empresas	1		1		0		0		1		3		0		4		5	
PEOE - Investimento ⁽¹⁾	1	-	0	-	0	-	0	-	0	-	3	-	0	-	0	-	2	-
ILE - CPT	1	-	0	-	0	-	0	-	1	-	3	-	0	-	2	-	2	-
ILE - Majorações ⁽¹⁾	0	-	0	-	0	-	0	-	0	-	0	-	0	-	0	-	1	-
APE - CPT	0	-	0	-	0	-	0	-	0	-	0	-	0	-	0	-	2	-
APE - Majorações ⁽¹⁾	0	-	0	-	0	-	0	-	0	-	0	-	0	-	0	-	0	-
Apoios à Contratação	0	-	0	-	0	-	0	-	0	-	0	-	0	-	1	-	0	-
Apoios à Contratação - Majorações ⁽¹⁾	0	-	0	-	0	-	0	-	0	-	0	-	0	-	0	-	0	-
Prémio Igualdade Oportunidades ⁽¹⁾⁽¹⁾	0	-	0	-	0	-	0	-	0	-	0	-	0	-	0	-	0	-
Apoio à Conversão de Contratos	0	-	0	-	0	-	0	-	0	-	0	-	0	-	0	-	0	-
Apoio à Integração - INOV-JOVEM	0	-	0	-	0	-	0	-	0	-	0	-	0	-	0	-	0	-
ILE de Apoio à Família - CPT	0	-	0	-	0	-	0	-	0	-	0	-	0	-	1	-	0	-
Prémio de Colocação	0	-	0	-	0	-	0	-	0	-	0	-	0	-	0	-	1	-
PRODESCOOP - Criação de PT	0	-	1	-	0	-	0	-	0	-	0	-	0	-	0	-	0	-
Mercado Social Emprego	168		374		170		61		178		332		413		268		228	
Empresas Inserção - Investimento ⁽¹⁾⁽¹⁾	0	-	0	-	0	-	0	-	0	-	0	-	0	-	0	-	0	-
b) Empresas de Inserção - Prof.	16	16	90	89	0	18	18	29	29	90	89	110	108	55	52	5	5	5
a) Empresas de Inserção - Formação ⁽¹⁾⁽¹⁾	17	2 737	13	1 960	0	1	154	0	0	0	0	12	1 464	0	0	0	0	0
Empresas de Inserção - Prémio Int.	0	-	0	-	0	-	0	-	0	-	0	-	0	-	0	-	0	-
c) POCs Careniciados	14	404	87	2 507	28	800	9	247	10	300	13	374	91	2 711	38	1 093	21	630
c) POCs Subsidiados	138	3 761	197	5 319	142	3 977	34	799	139	3 855	229	6 149	212	5 696	175	5 087	202	5 649
PAIPS - Apoio à Iniciativa Privada ⁽¹⁾⁽¹⁾	0	-	0	-	0	-	0	-	0	-	0	-	0	-	0	-	0	-
Outros	0		0		0		0		0		0		0		0		0	
a) Formação de Animadores	0	0	0	0	0	0	0	0	0	0	0	0	0	0	0	0	0	0
PIPS	0	-	0	-	0	-	0	-	0	-	0	-	0	-	0	-	0	-
Programa Vida - Emprego ⁽¹⁾	0	-	0	-	0	-	0	-	0	-	0	-	0	-	0	-	0	-
UNIVA ⁽¹⁾	0	-	5	-	8	-	2	-	10	-	2	-	4	-	8	-	4	-
Clubes de Emprego ⁽¹⁾	0	-	0	-	1	-	0	-	5	-	0	-	0	-	0	-	0	-
FORMAÇÃO PROFISSIONAL	0	0	0	0	0	0	0	0	0	0	0	0	0	0	0	0	0	0
a) Aprendizagem - Gestão Directa	0	0	0	0	0	0	0	0	0	0	0	0	0	0	0	0	0	0
a) Aprendizagem - Entidades Externas	0	0	0	0	0	0	0	0	0	0	0	0	0	0	0	0	0	0
a) Form. Qualif. c/ Vista à Int. Merc. Trab.	-	-	-	-	-	-	-	-	-	-	-	-	-	-	-	-	-	-
a) Cursos EF Jovens - 1º Emprego	-	-	-	-	-	-	-	-	-	-	-	-	-	-	-	-	-	-
a) Cursos de Especialização Tecnológica	-	-	-	-	-	-	-	-	-	-	-	-	-	-	-	-	-	-
a) Formação Contínua	-	-	-	-	-	-	-	-	-	-	-	-	-	-	-	-	-	-
RVCC - Escolar ⁽¹⁾	0	0	0	0	0	0	0	0	0	0	0	0	0	0	0	0	0	0
RVCC - Profissional ⁽¹⁾	0	0	0	0	0	0	0	0	0	0	0	0	0	0	0	0	0	0
a) Form. Contínua - Activos Qualificados	-	-	-	-	-	-	-	-	-	-	-	-	-	-	-	-	-	-
a) Portugal Acolhe	-	-	-	-	-	-	-	-	-	-	-	-	-	-	-	-	-	-
a) Cursos EF Adultos Empregados	-	-	-	-	-	-	-	-	-	-	-	-	-	-	-	-	-	-
a) Form. Prof. para Desempregados	-	-	-	-	-	-	-	-	-	-	-	-	-	-	-	-	-	-
a) Cursos EF Adultos Desempregados	-	-	-	-	-	-	-	-	-	-	-	-	-	-	-	-	-	-
a) FORDESQ - PEPS	0	0	0	0	0	0	0	0	0	0	0	0	0	0	0	0	0	0
a) Form. Desemp. Qualificados - GD	-	-	-	-	-	-	-	-	-	-	-	-	-	-	-	-	-	-
a) Cursos EF Jovens - Novo Emprego	-	-	-	-	-	-	-	-	-	-	-	-	-	-	-	-	-	-
a) Formação de Formadores	-	-	-	-	-	-	-	-	-	-	-	-	-	-	-	-	-	-
REABILITAÇÃO PROFISSIONAL	0	0	0	0	0	0	0	5	0	1	0	0	0	0	14	0	0	0
a) Avaliação e Orientação	0	0	0	0	0	0	0	0	0	0	0	0	0	0	0	0	0	0
a) Pré-Profissionalização	0	0	0	0	0	0	0	0	0	0	0	0	0	0	0	0	0	0
a) Form. Prof. - Acções em Cooperação	0	0	0	0	0	0	0	0	0	0	0	0	0	0	0	0	0	0
a) Readaptação ao Trabalho	0	0	0	0	0	0	0	0	0	0	0	0	0	0	0	0	0	0
Incentivos ao Emprego	0	-	0	-	0	-	0	-	0	-	0	-	0	-	0	-	0	-
Apoio Act. Independentes	0	-	0	-	0	-	0	-	0	-	0	-	0	-	0	-	0	-
c) Emprego Protegido - Centros	0	0	0	0	0	0	0	5	150	0	0	0	0	0	0	2	60	0
c) Emprego Protegido - Enclaves	0	0	0	0	0	0	0	0	0	0	0	0	0	0	0	12	360	0
c) Apoio Colocação e Acomp. Pós-Coloc.	0	0	0	0	0	0	0	0	0	0	0	0	0	0	0	0	0	0
Ajudas Técnicas e Triciclos	0	-	0	-	0	-	0	-	0	-	0	-	1	-	0	-	0	-

⁽¹⁾ Esta execução não pode ser adicionada às restantes, por já estar contemplada na respectiva medida principal ou por não ser contabilizada em número de pessoas a abranger ou apoiar.

⁽¹⁾ Actividade não integranda em nenhum dos sistemas informáticos de gestão de dados. Fonte: SIEF, SGFOR e Contributos das Unidades Orgânicas do IEFP, I.P.

⁽²⁾ Por não ser possível, neste momento, estabelecer uma correspondência com alguma rubrica orçamental, não se pode somar para o total a execução desenvolvida pelo IEFP, I.P. no âmbito de "Outras Actividades".

Quadro XIX - IEFP, I.P.: Execução por Medida, segundo Delegação Regional e Centro

UNIDADES DE MEDIDA: a) Volume de Formação b) Meses c) Dias de Ocupação	DELEGAÇÃO REGIONAL DE LISBOA E VALE DO TEJO (Continuação)															
	CFP ALVERGA		CFP AMADORA		CFP LX-SEC.TERC.		CFP SANTAREM		CFP SEIXAL		CFP SETUBAL		CFP SINTRA		CFP TOMAR	
	Abrang	Unid. M	Abrang	Unid. M	Abrang	Unid. M	Abrang	Unid. M	Abrang	Unid. M	Abrang	Unid. M	Abrang	Unid. M	Abrang	Unid. M
TOTAL	1 340		1 221		1 363		1 264		1 635		1 193		1 116		1 409	
PROGRAMAS DE EMPREGO	0		0		0		0		0		0		0		0	
<i>Formação Emprego</i>	<i>0</i>		<i>0</i>		<i>0</i>		<i>0</i>		<i>0</i>		<i>0</i>		<i>0</i>		<i>0</i>	
a) Bolsas Form. Iniciativa Trabalhador	-	-	-	-	-	-	-	-	-	-	-	-	-	-	-	-
b) Estágios Profissionais	-	-	-	-	-	-	-	-	-	-	-	-	-	-	-	-
b) Estágios para Luso Descendentes	-	-	-	-	-	-	-	-	-	-	-	-	-	-	-	-
b) Estágios Profissionais - INOV-JOVEM	-	-	-	-	-	-	-	-	-	-	-	-	-	-	-	-
<i>Criação de Emprego e Empresas</i>	-		-		-		-		-		-		-		-	
PEOE - Investimento ⁽¹⁾	-	-	-	-	-	-	-	-	-	-	-	-	-	-	-	-
ILE - CPT	-	-	-	-	-	-	-	-	-	-	-	-	-	-	-	-
ILE - Majorações ⁽¹⁾	-	-	-	-	-	-	-	-	-	-	-	-	-	-	-	-
APE - CPT	-	-	-	-	-	-	-	-	-	-	-	-	-	-	-	-
APE - Majorações ⁽¹⁾	-	-	-	-	-	-	-	-	-	-	-	-	-	-	-	-
Apoios à Contratação	-	-	-	-	-	-	-	-	-	-	-	-	-	-	-	-
Apoios à Contratação - Majorações ⁽¹⁾	-	-	-	-	-	-	-	-	-	-	-	-	-	-	-	-
Prémio Igualdade Oportunidades ⁽¹⁾⁽¹⁾	-	-	-	-	-	-	-	-	-	-	-	-	-	-	-	-
Apoio à Conversão de Contratos	-	-	-	-	-	-	-	-	-	-	-	-	-	-	-	-
Apoio à Integração - INOV-JOVEM	-	-	-	-	-	-	-	-	-	-	-	-	-	-	-	-
ILE de Apoio à Família - CPT	-	-	-	-	-	-	-	-	-	-	-	-	-	-	-	-
Prémio de Colocação	-	-	-	-	-	-	-	-	-	-	-	-	-	-	-	-
PRODESCOOP - Criação de PT	-	-	-	-	-	-	-	-	-	-	-	-	-	-	-	-
<i>Mercado Social Emprego</i>	-		-		-		-		-		-		-		-	
Empresas Inserção - Investimento ⁽¹⁾⁽¹⁾	-	-	-	-	-	-	-	-	-	-	-	-	-	-	-	-
b) Empresas de Inserção - Prof.	-	-	-	-	-	-	-	-	-	-	-	-	-	-	-	-
a) Empresas de Inserção - Formação ⁽¹⁾⁽¹⁾	-	-	-	-	-	-	-	-	-	-	-	-	-	-	-	-
Empresas de Inserção - Prémio Int.	-	-	-	-	-	-	-	-	-	-	-	-	-	-	-	-
c) POCs Carenciados	-	-	-	-	-	-	-	-	-	-	-	-	-	-	-	-
c) POCs Subsidiados	-	-	-	-	-	-	-	-	-	-	-	-	-	-	-	-
PAIPS - Apoio à Iniciativa Privada ⁽¹⁾⁽¹⁾	-	-	-	-	-	-	-	-	-	-	-	-	-	-	-	-
<i>Outros</i>	-		-		-		-		-		-		-		-	
a) Formação de Animadores	-	-	-	-	-	-	-	-	-	-	-	-	-	-	-	-
PIPS	-	-	-	-	-	-	-	-	-	-	-	-	-	-	-	-
Programa Vida - Emprego ⁽¹⁾	-	-	-	-	-	-	-	-	-	-	-	-	-	-	-	-
UNIVA ⁽¹⁾	-	-	-	-	-	-	-	-	-	-	-	-	-	-	-	-
Clubes de Emprego ⁽¹⁾	-	-	-	-	-	-	-	-	-	-	-	-	-	-	-	-
FORMAÇÃO PROFISSIONAL	1 340	38 046	1 221	26 449	1 363	139 574	1 264	22 930	1 635	142 313	1 193	21 835	1 116	116 204	1 409	20 143
a) Aprendizagem - Gestão Directa	252	8 353	301	4 897	112	13 838	378	2 529	362	43 909	283	5 857	203	27 706	302	4 431
a) Aprendizagem - Entidades Externas	171	990	160	0	419	58 660	75	2 546	121	0	62	0	83	9 240	65	0
a) Form. Qualif. c/ Vista à Int. Merc. Trab.	0	0	0	0	0	0	0	0	0	0	0	0	0	0	0	0
a) Cursos EF Jovens - 1º Emprego	299	5 319	217	11 467	316	27 409	233	8 746	434	44 424	361	12 850	218	23 348	171	2 509
a) Cursos de Especialização Tecnológica	32	0	18	0	19	2 701	15	0	15	1 962	12	0	18	2 376	0	0
a) Formação Contínua	31	384	48	405	0	0	182	778	133	643	17	0	147	2 320	229	1 472
RVCC - Escolar ⁽¹⁾	39	0	47	0	0	0	4	0	46	0	49	0	0	0	78	0
RVCC - Profissional ⁽¹⁾	10	0	0	0	0	0	0	0	10	0	0	0	0	0	0	0
a) Form. Contínua - Activos Qualificados	0	0	0	0	0	0	0	0	0	0	0	0	0	0	20	0
a) Portugal Acolhe	14	0	0	0	41	0	28	0	10	0	0	0	0	0	0	0
a) Cursos EF Adultos Empregados	0	0	0	0	0	0	13	0	0	0	0	0	12	0	0	0
a) Form. Prof. para Desempregados	13	1 092	0	0	26	585	16	1 309	16	0	7	0	0	0	14	0
a) Cursos EF Adultos Desempregados	387	11 580	325	8 134	350	30 526	259	2 529	384	39 282	355	2 996	245	27 374	431	8 480
a) FORDESO - PEPS	-	-	-	-	-	-	-	-	-	-	-	-	-	-	-	-
a) Form. Desemp. Qualificados - GD	92	10 328	91	0	69	5 145	46	3 419	82	9 424	44	0	190	23 840	57	1 608
a) Cursos EF Jovens - Novo Emprego	0	0	14	1 546	11	710	15	1 074	22	2 669	3	132	0	0	42	1 643
a) Formação de Formadores	0	0	0	0	0	0	0	0	0	0	0	0	0	0	0	0
REABILITAÇÃO PROFISSIONAL	-		-		-		-		-		-		-		-	
a) Avaliação e Orientação	-	-	-	-	-	-	-	-	-	-	-	-	-	-	-	-
a) Pré-Profissionalização	-	-	-	-	-	-	-	-	-	-	-	-	-	-	-	-
a) Form. Prof. - Acções em Cooperação	-	-	-	-	-	-	-	-	-	-	-	-	-	-	-	-
a) Readaptação ao Trabalho	-	-	-	-	-	-	-	-	-	-	-	-	-	-	-	-
Incentivos ao Emprego	-	-	-	-	-	-	-	-	-	-	-	-	-	-	-	-
Apoio Act. Independentes	-	-	-	-	-	-	-	-	-	-	-	-	-	-	-	-
c) Emprego Protegido - Centros	-	-	-	-	-	-	-	-	-	-	-	-	-	-	-	-
c) Emprego Protegido - Enclaves	-	-	-	-	-	-	-	-	-	-	-	-	-	-	-	-
c) Apoio Colocação e Acomp. Pós-Coloc.	-	-	-	-	-	-	-	-	-	-	-	-	-	-	-	-
Ajudas Técnicas e Triciclos	-	-	-	-	-	-	-	-	-	-	-	-	-	-	-	-

⁽¹⁾ Esta execução não pode ser adicionada às restantes, por já estar contemplada na respectiva medida principal ou por não ser contabilizada em número de pessoas a abranger ou apoiar.

⁽¹⁾ Actividade não integrada em nenhum dos sistemas informáticos de gestão de dados. Fonte: SIEF, SGFOR e Contributos das Unidades Orgânicas do IEFP, I.P.

⁽²⁾ Por não ser possível, neste momento, estabelecer uma correspondência com alguma rubrica orçamental, não se pode somar para o total a execução desenvolvida pelo IEFP, I.P. no âmbito de "Outras Actividades".

Quadro XIX - IEFP, I.P.: Execução por Medida, segundo Delegação Regional e Centro

UNIDADES DE MEDIDA: a) Volume de Formação b) Meses c) Dias de Ocupação	DELEGAÇÃO REGIONAL DO ALENTEJO																		
	TOTAL			SERVIÇOS COORDENAÇÃO REGIONAL		C. MISTO PONTE SÓR		CTE ALCÁCER SAL		CTE BEJA		CTE ELVAS		CTE ESTREMOZ		CTE EVORA		CTE MONT.-O-NOVO	
	Metas	Abrang.	Unid. M	Abrang.	Unid. M	Abrang.	Unid. M	Abrang.	Unid. M	Abrang.	Unid. M	Abrang.	Unid. M	Abrang.	Unid. M	Abrang.	Unid. M	Abrang.	Unid. M
TOTAL	28 866	9 116		85		287		234		855		493		471		859		331	
PROGRAMAS DE EMPREGO	12 968	5 107		85		202		210		760		464		427		758		231	
<i>Formação Emprego</i>	<i>2 121</i>	<i>664</i>		<i>0</i>		<i>35</i>		<i>25</i>		<i>111</i>		<i>53</i>		<i>49</i>		<i>159</i>		<i>25</i>	
b) Prog. Rotação Emprego-Formação ⁽¹⁾	2	0	0	0	0	0	0	0	0	0	0	0	0	0	0	0	0	0	0
a) Bolsas Form. Iniciativa Trabalhador	71	16	2 270	0	0	0	0	0	0	7	1 050	2	170	0	0	4	600	1	150
b) Estágios Profissionais	1 971	645	635	0	0	35	35	25	25	104	101	51	50	49	48	154	154	24	24
b) Estágios para Luso Descendentes	2	1	1	0	0	0	0	0	0	0	0	0	0	0	0	1	1	0	0
b) Estágios Profissionais - PECSRL	0	1	1	0	0	0	0	0	0	0	0	0	0	0	0	0	0	0	0
b) Estágios Profissionais - INOV-JOVEM	75	1	1	0	0	0	0	0	0	0	0	0	0	0	0	0	0	0	0
<i>Criação de Emprego e Empresas</i>	<i>781</i>	<i>18</i>		<i>0</i>		<i>0</i>		<i>0</i>		<i>0</i>		<i>8</i>		<i>1</i>		<i>0</i>		<i>1</i>	
PEOE - Investimento ⁽²⁾	254	3	-	0	-	0	-	0	-	0	-	0	-	0	-	0	-	0	-
ILE - CPT	325	3	-	0	-	0	-	0	-	0	-	0	-	0	-	0	-	0	-
ILE - Majorações ⁽²⁾	100	0	-	0	-	0	-	0	-	0	-	0	-	0	-	0	-	0	-
APE - CPT	176	6	-	0	-	0	-	0	-	0	-	1	-	1	-	0	-	0	-
APE - Majorações ⁽²⁾	8	0	-	0	-	0	-	0	-	0	-	0	-	0	-	0	-	0	-
Apoios à Contratação	253	9	-	0	-	0	-	0	-	0	-	7	-	0	-	0	-	1	-
Apoios à Contratação - Majorações ⁽²⁾	9	0	-	0	-	0	-	0	-	0	-	0	-	0	-	0	-	0	-
Prémio Igualdade Oportunidades ⁽¹⁾⁽²⁾	11	0	-	0	-	0	-	0	-	0	-	0	-	0	-	0	-	0	-
Apoio à Conversão de Contratos	10	0	-	0	-	0	-	0	-	0	-	0	-	0	-	0	-	0	-
Apoios à Contratação - PECSRL	1	0	-	0	-	0	-	0	-	0	-	0	-	0	-	0	-	0	-
Apoio à Integração - INOV-JOVEM	12	0	-	0	-	0	-	0	-	0	-	0	-	0	-	0	-	0	-
PRODESCOOP - Criação de PT	4	0	-	0	-	0	-	0	-	0	-	0	-	0	-	0	-	0	-
<i>Mercado Social Emprego</i>	<i>9 922</i>	<i>4 340</i>		<i>0</i>		<i>167</i>		<i>185</i>		<i>649</i>		<i>403</i>		<i>377</i>		<i>599</i>		<i>205</i>	
Empresas Inserção - Investimento ⁽²⁾⁽³⁾	9	0	-	0	-	0	-	0	-	0	-	0	-	0	-	0	-	0	-
b) Empresas de Inserção - Prof.	444	334	332	0	0	0	0	0	102	101	27	27	6	6	19	19	5	5	
a) Empresas de Inserção - Formação ⁽²⁾⁽³⁾	124	53	0	0	0	0	0	0	26	0	13	0	1	0	3	0	0	0	
Empresas de Inserção - Prémio Int.	7	0	-	0	-	0	-	0	-	0	-	0	-	0	-	0	-	0	-
c) POCs Carentiados	1 371	274	7 821	0	0	64	1 821	14	420	0	47	1 227	10	297	16	448	3	74	
c) POCs Subsidiados	8 100	3 732	97 932	0	0	103	2 793	171	4 407	547	15 449	329	8 526	361	10 201	564	14 608	197	5 141
PAIPS - Apoio à Iniciativa Privada ⁽²⁾⁽³⁾	4	0	-	0	-	0	-	0	-	0	-	0	-	0	-	0	-	0	-
<i>Outros</i>	<i>144</i>	<i>85</i>		<i>85</i>		<i>0</i>		<i>0</i>		<i>0</i>		<i>0</i>		<i>0</i>		<i>0</i>		<i>0</i>	
a) Formação de Animadores	8	0	0	0	0	0	0	0	0	0	0	0	0	0	0	0	0	0	0
Programa Vida - Emprego ⁽¹⁾	136	85	-	85	-	0	-	0	-	0	-	0	-	0	-	0	-	0	-
UNIVA ⁽¹⁾	40	39	-	0	-	1	-	2	-	6	-	2	-	5	-	6	-	2	-
FORMAÇÃO PROFISSIONAL	15 229	3 482	147 994	0	0	50	6 682	0	0	0	0	0	0	0	0	0	0	0	0
a) Aprendizagem - Gestão Directa	1 021	514	31 636	0	0	50	6 682	0	0	0	0	0	0	0	0	0	0	0	0
a) Aprendizagem - Entidades Externas	121	54	1 358	0	0	0	0	0	0	0	0	0	0	0	0	0	0	0	0
a) Form. Qualif. c/ Vista à Int. Merc. Trab.	0	3	290	-	-	0	0	-	-	0	-	-	-	-	-	-	-	-	-
a) Cursos EF Jovens - 1º Emprego	842	422	26 251	-	-	0	0	-	-	-	-	-	-	-	-	-	-	-	-
a) Cursos de Especialização Tecnológica	58	14	1 011	-	-	0	0	-	-	-	-	-	-	-	-	-	-	-	-
a) Formação Contínua	3 229	463	3 448	-	-	0	0	-	-	-	-	-	-	-	-	-	-	-	-
RVCC - Escolar ⁽¹⁾	5 000	36	0	0	0	0	0	0	0	0	0	0	0	0	0	0	0	0	0
a) Form. Contínua - Activos Qualificados	115	0	0	-	-	0	0	-	-	-	-	-	-	-	-	-	-	-	-
a) Portugal Acolhe	27	44	0	-	-	0	0	-	-	-	-	-	-	-	-	-	-	-	-
a) Cursos EF Adultos Empregados	385	18	0	-	-	0	0	-	-	-	-	-	-	-	-	-	-	-	-
a) Form. Prof. para Desempregados	478	171	4 552	-	-	0	0	-	-	-	-	-	-	-	-	-	-	-	-
a) Cursos EF Adultos Desempregados	2 920	1 322	59 477	-	-	0	0	-	-	-	-	-	-	-	-	-	-	-	-
a) Form. Desemp. Qualificados - GD	441	135	6 362	-	-	0	0	-	-	-	-	-	-	-	-	-	-	-	-
a) Cursos EF Jovens - Novo Emprego	18	45	4 263	-	-	0	0	-	-	-	-	-	-	-	-	-	-	-	-
a) Formação de Formadores	130	17	0	-	-	0	0	-	-	-	-	-	-	-	-	-	-	-	-
a) Form. Prof. P. Grupos Desfavorecidos	180	0	0	-	-	0	0	-	-	-	-	-	-	-	-	-	-	-	-
a) Cursos EFA p. Grupos Desfavorecidos	264	224	9 346	-	-	0	0	-	-	-	-	-	-	-	-	-	-	-	-
a) Outras Actividades ⁽²⁾	0	13	913	-	-	0	0	-	-	-	-	-	-	-	-	-	-	-	-
REABILITAÇÃO PROFISSIONAL	669	527		0		35		24		95		29		44		101		100	
a) Avaliação e Orientação	50	11	1 650	0	0	0	0	1	150	0	0	0	0	0	0	0	0	0	0
a) Form. Prof. - Acções em Cooperação	461	442	66 300	0	0	27	4 050	18	2 700	93	13 950	23	3 450	44	6 600	78	11 700	86	12 900
a) Readaptação ao Trabalho	7	3	450	0	0	0	0	0	0	0	0	0	0	0	0	0	0	3	450
Incentivos ao Emprego	10	1	-	0	-	0	-	0	-	0	-	0	-	0	-	1	-	0	-
c) Emprego Protegido - Centros	26	21	630	0	0	0	0	0	0	0	0	0	0	0	4	120	9	270	
c) Emprego Protegido - Enclaves	40	26	780	0	0	0	0	0	2	60	6	180	0	0	10	300	0	0	
c) Apoio Colocação e Acomp. Pós-Coloc.	50	22	660	0	0	8	240	5	150	0	0	0	0	0	7	210	2	60	
Ajudas Técnicas e Triciclos	25	1	-	0	-	0	-	0	-	0	-	0	-	0	-	1	-	0	-

⁽¹⁾ Esta execução não pode ser adicionada às restantes, por já estar contemplada na respectiva medida principal ou por não ser contabilizada em número de pessoas a abranger ou apoiar.

⁽²⁾ Actividade não integrada em nenhum dos sistemas informáticos de gestão de dados.

⁽³⁾ Por não ser possível, neste momento, estabelecer uma correspondência com alguma rubrica orçamental, não se pode somar para o total a execução desenvolvida pelo IEFP, I.P. no âmbito de "Outras Actividades".

Quadro XIX - IEFP, I.P.: Execução por Medida, segundo Delegação Regional e Centro

UNIDADES DE MEDIDA: a) Volume de Formação b) Meses c) Dias de Ocupação	DELEGAÇÃO REGIONAL DO ALENTEJO (Continuação)																	
	CTE MOURA		CTE OURIQUE		CTE PORTALEGRE		CTE SINES		CFP ALJUSTREL		CFP BEJA		CFP EVORA		CFP PORTALEGRE		CFP SANT.CACÉM	
	Abrang	Unid. M	Abrang	Unid. M	Abrang	Unid. M	Abrang	Unid. M	Abrang	Unid. M	Abrang	Unid. M	Abrang	Unid. M	Abrang	Unid. M	Abrang	Unid. M
TOTAL	440	579	740	362	466	543	754	720	897									
PROGRAMAS DE EMPREGO	408	541	691	330	0	0	0	0	0	0	0	0	0	0	0	0	0	0
<i>Formação Emprego</i>	<i>24</i>	<i>42</i>	<i>49</i>	<i>92</i>	<i>0</i>	<i>0</i>	<i>0</i>	<i>0</i>	<i>0</i>	<i>0</i>	<i>0</i>	<i>0</i>	<i>0</i>	<i>0</i>	<i>0</i>	<i>0</i>	<i>0</i>	<i>0</i>
b) Prog. Rotação Emprego-Formação ⁽¹⁾	0	0	0	0	0	0	0	0	-	-	-	-	-	-	-	-	-	-
a) Bolsas Form. Iniciativa Trabalhador	1	150	0	0	0	0	1	150	-	-	-	-	-	-	-	-	-	-
b) Estágios Profissionais	23	23	42	42	48	46	90	88	-	-	-	-	-	-	-	-	-	-
b) Estágios para Luso Descendentes	0	0	0	0	0	0	0	0	-	-	-	-	-	-	-	-	-	-
b) Estágios Profissionais - PECSRL	0	0	0	0	1	1	0	0	-	-	-	-	-	-	-	-	-	-
b) Estágios Profissionais - INOV-JOVEM	0	0	0	0	0	0	1	1	-	-	-	-	-	-	-	-	-	-
<i>Criação de Emprego e Empresas</i>	<i>2</i>	<i>1</i>	<i>4</i>	<i>1</i>	<i>0</i>	<i>0</i>	<i>0</i>	<i>0</i>	<i>0</i>	<i>0</i>	<i>0</i>	<i>0</i>	<i>0</i>	<i>0</i>	<i>0</i>	<i>0</i>	<i>0</i>	<i>0</i>
PEOE - Investimento ⁽¹⁾	1	-	1	-	0	-	1	-	-	-	-	-	-	-	-	-	-	-
ILE - CPT	1	-	1	-	0	-	1	-	-	-	-	-	-	-	-	-	-	-
ILE - Majorações ⁽¹⁾	0	-	0	-	0	-	0	-	-	-	-	-	-	-	-	-	-	-
APE - CPT	0	-	0	-	4	-	0	-	-	-	-	-	-	-	-	-	-	-
APE - Majorações ⁽¹⁾	0	-	0	-	0	-	0	-	-	-	-	-	-	-	-	-	-	-
Apoios à Contratação	1	-	0	-	0	-	0	-	-	-	-	-	-	-	-	-	-	-
Apoios à Contratação - Majorações ⁽¹⁾	0	-	0	-	0	-	0	-	-	-	-	-	-	-	-	-	-	-
Prémio Igualdade Oportunidades ^{(1) (1)}	0	-	0	-	0	-	0	-	-	-	-	-	-	-	-	-	-	-
Apoio à Conversão de Contratos	0	-	0	-	0	-	0	-	-	-	-	-	-	-	-	-	-	-
Apoios à Contratação - PECSRL	0	-	0	-	0	-	0	-	-	-	-	-	-	-	-	-	-	-
Apoio à Integração - INOV-JOVEM	0	-	0	-	0	-	0	-	-	-	-	-	-	-	-	-	-	-
PRODESCOOP - Criação de PT	0	-	0	-	0	-	0	-	-	-	-	-	-	-	-	-	-	-
<i>Mercado Social Emprego</i>	<i>382</i>	<i>498</i>	<i>638</i>	<i>237</i>	<i>0</i>	<i>0</i>	<i>0</i>	<i>0</i>	<i>0</i>	<i>0</i>	<i>0</i>	<i>0</i>	<i>0</i>	<i>0</i>	<i>0</i>	<i>0</i>	<i>0</i>	<i>0</i>
Empresas Inserção - Investimento ^{(1) (1)}	0	-	0	-	0	-	0	-	-	-	-	-	-	-	-	-	-	-
b) Empresas de Inserção - Prof.	10	10	18	18	97	97	50	50	-	-	-	-	-	-	-	-	-	-
a) Empresas de Inserção - Formação ^{(1) (1)}	4	0	0	0	3	0	3	0	-	-	-	-	-	-	-	-	-	-
Empresas de Inserção - Prémio Int.	0	-	0	-	0	-	0	-	-	-	-	-	-	-	-	-	-	-
c) POCs Carenciados	5	150	83	2 490	32	894	0	0	-	-	-	-	-	-	-	-	-	-
c) POCs Subsidiados	367	7 281	397	11 257	509	12 802	187	5 467	-	-	-	-	-	-	-	-	-	-
PAIPS - Apoio à Iniciativa Privada ^{(1) (1)}	0	-	0	-	0	-	0	-	-	-	-	-	-	-	-	-	-	-
<i>Outros</i>	<i>0</i>	<i>0</i>	<i>0</i>	<i>0</i>	<i>0</i>	<i>0</i>	<i>0</i>	<i>0</i>	<i>0</i>	<i>0</i>	<i>0</i>	<i>0</i>	<i>0</i>	<i>0</i>	<i>0</i>	<i>0</i>	<i>0</i>	<i>0</i>
a) Formação de Animadores	0	0	0	0	0	0	0	0	-	-	-	-	-	-	-	-	-	-
Programa Vida - Emprego ⁽¹⁾	0	-	0	-	0	-	0	-	-	-	-	-	-	-	-	-	-	-
UNIVA ⁽¹⁾	1	-	4	-	5	-	5	-	-	-	-	-	-	-	-	-	-	-
FORMAÇÃO PROFISSIONAL	32	0	20	0	0	0	0	0	466	10 849	543	1 960	754	58 611	720	68 759	897	1 133
a) Aprendizagem - Gestão Directa	32	0	20	0	0	0	0	0	49	306	61	0	125	11 473	94	13 175	83	0
a) Aprendizagem - Entidades Externas	0	0	0	0	0	0	0	0	0	0	0	0	54	1 358	0	0	0	0
a) Form. Qualif. c/ Vista à Int. Merc. Trab.	-	-	-	-	-	-	-	-	1	0	0	0	0	0	2	290	0	0
a) Cursos EF Jovens - 1º Emprego	-	-	-	-	-	-	-	-	38	1 104	63	0	95	10 923	104	14 224	122	0
a) Cursos de Especialização Tecnológica	-	-	-	-	-	-	-	-	0	0	6	0	8	1 011	0	0	0	0
a) Formação Contínua	-	-	-	-	-	-	-	-	48	0	14	210	63	625	85	2 284	253	329
RVCC - Escolar ⁽¹⁾	0	0	0	0	0	0	0	0	0	0	0	0	5	0	10	0	21	0
a) Form. Contínua - Activos Qualificados	-	-	-	-	-	-	-	-	0	0	0	0	0	0	0	0	0	0
a) Portugal Acolhe	-	-	-	-	-	-	-	-	0	0	0	0	44	0	0	0	0	0
a) Cursos EF Adultos Empregados	-	-	-	-	-	-	-	-	0	0	0	0	0	0	18	0	0	0
a) Form. Prof. para Desempregados	-	-	-	-	-	-	-	-	12	0	0	0	31	1 436	77	3 036	51	80
a) Cursos EF Adultos Desempregados	-	-	-	-	-	-	-	-	280	7 927	336	1 298	224	19 705	243	29 823	239	724
a) Form. Desemp. Qualificados - GD	-	-	-	-	-	-	-	-	0	0	24	0	48	4 859	47	1 503	16	0
a) Cursos EF Jovens - Novo Emprego	-	-	-	-	-	-	-	-	2	0	0	0	32	3 544	5	719	6	0
a) Formação de Formadores	-	-	-	-	-	-	-	-	0	0	0	0	0	0	0	0	17	0
a) Form. Prof. P. Grupos Desfavorecidos	-	-	-	-	-	-	-	-	0	0	0	0	0	0	0	0	0	0
a) Cursos EFA p. Grupos Desfavorecidos	-	-	-	-	-	-	-	-	36	1 512	39	452	25	3 677	35	3 705	89	0
a) Outras Actividades ⁽²⁾	-	-	-	-	-	-	-	-	3	0	0	0	7	591	3	322	0	0
REABILITAÇÃO PROFISSIONAL	0	18	49	32	0	0	0	0	0	0	0	0	0	0	0	0	0	0
a) Avaliação e Orientação	0	0	1	150	0	0	9	1 350	-	-	-	-	-	-	-	-	-	-
a) Form. Prof. - Acções em Cooperação	0	0	17	2 550	33	4 950	23	3 450	-	-	-	-	-	-	-	-	-	-
a) Readaptação ao Trabalho	0	0	0	0	0	0	0	0	-	-	-	-	-	-	-	-	-	-
Incentivos ao Emprego	0	-	0	-	0	-	0	-	-	-	-	-	-	-	-	-	-	-
c) Emprego Protegido - Centros	0	0	0	0	8	240	0	0	-	-	-	-	-	-	-	-	-	-
c) Emprego Protegido - Enclaves	0	0	0	0	8	240	0	0	-	-	-	-	-	-	-	-	-	-
c) Apoio Colocação e Acomp. Pós-Coloc.	0	0	0	0	0	0	0	0	-	-	-	-	-	-	-	-	-	-
Ajudas Técnicas e Triciclos	0	-	0	-	0	-	0	-	-	-	-	-	-	-	-	-	-	-

⁽¹⁾ Esta execução não pode ser adicionada às restantes, por já estar contemplada na respectiva medida principal ou por não ser contabilizada em número de pessoas a abranger ou apoiar.

⁽²⁾ Actividade não integrada em nenhum dos sistemas do IEFP, I.P.

Fonte: SIEF, SGFOR e Contributos das Unidades Orgânicas do IEFP, I.P.

⁽²⁾ Por não ser possível, neste momento, estabelecer uma correspondência com alguma rubrica orçamental, não se pode somar para o total a execução desenvolvida pelo IEFP, I.P. no âmbito de "Outras Actividades".

Quadro XIX - IIEFP, I.P.: Execução por Medida, segundo Delegação Regional e Centro

UNIDADES DE MEDIDA: a) Volume de Formação b) Meses c) Dias de Ocupação	DELEGAÇÃO REGIONAL DO ALGARVE																
	TOTAL			SERVIÇOS COORDENAÇÃO REGIONAL		CTE FARO		CTE LAGOS		CTE LOULE		CTE PORTIMÃO		CTE VR-ST.ANTONIO		CFP FARO	
	Metas	Abrang.	Unid. M	Abrang	Unid. M	Abrang	Unid. M	Abrang	Unid. M	Abrang	Unid. M	Abrang	Unid. M	Abrang	Unid. M	Abrang	Unid. M
TOTAL	8 876	3 824		54	758		449		660		637		527		739		
PROGRAMAS DE EMPREGO	3 388	1 962		54	500		239		451		389		329		0		
Formação Emprego	854	552		0	116		53		210		78		95		0		
a) Bolsas Form. Iniciativa Trabalhador	10	3	450	0	0	0	0	1	150	0	0	2	300	0	0	0	0
b) Estágios Profissionais	825	536	525	0	0	114	114	51	51	209	199	71	70	91	91	0	0
b) Estágios para Luso Descendentes	4	1	1	0	0	0	0	0	0	0	0	1	1	0	0	0	0
b) Estágios Profissionais - PECSRL	6	5	5	0	0	1	1	0	0	0	0	0	4	4	0	0	0
b) Estágios Profissionais - INOV-JOVEM	9	7	7	0	0	1	1	1	1	1	1	4	4	0	0	0	0
Criação de Emprego e Empresas	155	8		0	1		0		1		6		0		0		
PEOE - Investimento ⁽¹⁾	84	0	-	0	-	0	-	0	-	0	-	0	-	0	-	0	-
ILE - CPT	87	0	-	0	-	0	-	0	-	0	-	0	-	0	-	0	-
ILE - Majorações ⁽¹⁾	33	0	-	0	-	0	-	0	-	0	-	0	-	0	-	0	-
APE - CPT	29	2	-	0	-	1	-	0	-	1	-	0	-	0	-	0	-
APE - Majorações ⁽¹⁾	4	0	-	0	-	0	-	0	-	0	-	0	-	0	-	0	-
Apoios à Contratação	35	6	-	0	-	0	-	0	-	0	-	6	-	0	-	0	-
Apoios à Contratação - Majorações ⁽¹⁾	3	0	-	0	-	0	-	0	-	0	-	0	-	0	-	0	-
Apoio à Conversão de Contratos	3	0	-	0	-	0	-	0	-	0	-	0	-	0	-	0	-
Apoio à Integração - INOV-JOVEM	1	0	-	0	-	0	-	0	-	0	-	0	-	0	-	0	-
Mercado Social Emprego	2 296	1 348		0	383		186		240		305		234		0		
b) Empresas de Inserção - Prof.	21	12	12	0	0	5	5	0	5	5	2	2	0	0	0	0	0
c) POCs Carenciados	145	77	2 114	0	0	0	11	313	0	0	39	1 054	27	747	0	0	0
c) POCs Subsidiados	2 130	1 255	35 201	0	0	378	10 508	175	5 076	235	6 328	260	7 519	207	5 770	0	0
c) Desp.Conj. MAI/MTSS -Prev. Fogos Fl.	0	4	8	0	0	0	0	0	0	0	4	8	0	0	0	0	0
Outros	83	54		54	0		0		0		0		0		0		
a) Formação de Animadores	6	0	0	0	0	0	0	0	0	0	0	0	0	0	0	0	0
Programa Vida - Emprego ⁽¹⁾	77	54	-	54	0	0	0	0	0	0	0	0	0	0	0	0	0
UNIVA ⁽²⁾	10	9	-	0	-	1	-	2	-	0	-	6	-	0	-	0	-
FORMAÇÃO PROFISSIONAL	4 942	1 476	2 046	0	0	129	0	175	0	148	0	167	0	118	0	739	2 046
a) Aprendizagem - Gestão Directa	737	456	0	0	0	78	0	29	0	94	0	98	0	94	0	63	0
a) Aprendizagem - Entidades Externas	26	23	0	0	0	23	0	0	0	0	0	0	0	0	0	0	0
a) Cursos EF Jovens - 1º Emprego	244	189	0	0	0	0	0	35	0	0	0	35	0	0	0	119	0
a) Formação Contínua	1 596	195	554	0	0	0	0	35	0	0	0	0	0	0	0	160	554
RVCC - Escolar ⁽¹⁾		6	0	0	0	0	0	0	0	0	0	0	0	0	0	6	0
RVCC - Profissional ⁽¹⁾	550	13	0	0	0	0	0	0	0	0	0	0	0	0	13	0	0
a) Portugal Acolhe	199	25	0	0	0	0	0	25	0	0	0	0	0	0	0	0	0
a) Form. Prof. para Desempregados	480	122	952	0	0	0	0	20	0	0	0	0	0	0	0	102	952
a) Cursos EF Adultos Desempregados	851	374	540	0	0	28	0	31	0	54	0	34	0	24	0	203	540
a) Form. Desemp. Qualificados - GD	75	18	0	0	0	0	0	0	0	0	0	0	0	0	0	18	0
a) Cursos EF Jovens - Novo Emprego	108	55	0	0	0	0	0	0	0	0	0	0	0	0	0	55	0
a) Formação de Formadores	60	0	0	0	0	0	0	0	0	0	0	0	0	0	0	0	0
a) Form. Prof. P. Grupos Desfavorecidos	16	0	0	0	0	0	0	0	0	0	0	0	0	0	0	0	0
REABILITAÇÃO PROFISSIONAL	546	386		0	129		35		61		81		80		0		
a) Avaliação e Orientação	25	1	150	0	0	1	150	0	0	0	0	0	0	0	0	0	0
a) Form. Prof. - Acções em Cooperação	403	339	50 850	0	0	120	18 000	35	5 250	53	7 950	60	9 000	71	10 650	0	0
Incentivos ao Emprego	45	0	-	0	-	0	-	0	-	0	-	0	-	0	-	0	-
c) Emprego Protegido - Enclaves	2	2	60	0	0	0	0	0	2	60	0	0	0	0	0	0	0
c) Apoio Colocação e Acomp. Pós-Coloc.	59	44	1 320	0	0	8	240	0	0	6	180	21	630	9	270	0	0
Ajudas Técnicas e Triciclos	12	0	-	0	-	0	-	0	-	0	-	0	-	0	-	0	-

⁽¹⁾ Esta execução não pode ser adicionada às restantes, por já estar contemplada na respectiva medida principal ou por não ser contabilizada em número de pessoas a abranger ou apoiar.

⁽²⁾ Actividade não integrada em nenhum dos sistemas informáticos de gestão de dados.

Fonte: SIEF, SGFOR e Contributos das Unidades Orgânicas do IIEFP, I.P.

⁽³⁾ Por não ser possível, neste momento, estabelecer uma correspondência com alguma rubrica orçamental, não se pode somar para o total a execução desenvolvida pelo IIEFP, I.P. no âmbito de "Outras Actividades".

Quadro XX - CGP - Centros de Formação Profissional: Execução por Medida e Centro

	TOTAL			CEARTE		CECOA		CEFOSAP		CENCAL		CENFIC		CENFIM		CENJOR	
	Metas	Abrang.	Unid. M	Abrang.	Unid. M	Abrang.	Unid. M	Abrang.	Unid. M	Abrang.	Unid. M	Abrang.	Unid. M	Abrang.	Unid. M	Abrang.	Unid. M
FORMAÇÃO PROFISSIONAL	99 174	13 002	767 612	253	24 260	444	35 265	225	2 029	347	624	327	35 331	1 927	177 380	119	3 474
Aprendizagem	5 929	2 595	333 708	17	2 078	229	31 414	0	0	38	0	53	12 155	1 070	152 742	0	0
Form. Qualif. c/ Vista à Int. Merc. Trab.	776	146	14 258	0	0	0	0	0	0	6	0	0	5	56	0	0	0
Cursos EF Jovens - 1º Emprego	2 765	1 257	126 761	151	15 927	0	0	0	0	14	0	60	7 072	112	3 794	0	0
Cursos de Especialização Tecnológica	285	92	9 140	8	1 216	0	0	0	0	0	0	0	0	34	2 709	0	0
Formação Contínua	55 004	5 148	112 150	29	606	171	2 526	133	1 116	171	624	8	84	557	14 193	119	3 474
RVCC - Escolar	25 300	503	0	0	0	14	0	70	0	9	0	41	0	98	0	0	0
RVCC - Profissional	0	11	0	0	0	0	0	0	0	0	0	0	0	0	0	0	0
Form. Contínua - Activos Qualificados	0	16	495	0	0	0	0	0	0	0	0	0	0	0	0	0	0
Cursos EF Adultos - Empregados	0	79	1 656	0	0	0	0	0	0	11	0	0	0	0	0	0	0
Form. Prof. para Desempregados	55	618	31 580	0	0	0	0	0	0	79	0	52	7 511	0	0	0	0
Cursos EF Adultos Desempregados	1 185	766	89 688	23	3 113	0	0	8	635	19	0	48	5 348	18	2 556	0	0
Cursos EF Jovens - Novo Emprego	0	84	9 462	0	0	12	1 033	0	0	0	0	0	0	0	0	0	0
Formação de Formadores	921	113	3 506	0	0	18	292	14	278	0	0	0	0	33	1 330	0	0
Form. Prof. para Grupos Desfavorecidos	0	0	0	0	0	0	0	0	0	0	0	0	0	0	0	0	0
Cursos EFA para Grupos Desfavorecidos	780	366	0	0	0	0	0	0	0	0	0	0	0	0	0	0	0
Outras Actividades	6 174	1 208	35 208	25	1 320	0	0	0	0	0	0	65	3 161	0	0	0	0
⁽¹⁾ Prestação de Serviços dos CGP ao IIEFP	0	88	8 036	0	0	0	0	0	0	0	0	0	0	0	0	0	0

⁽¹⁾ Actividade já considerada nos Centros de Gestão Directa do IIEFP, I.P.

Fonte: SIEF, SGFOR e Contributos das Unidades Orgânicas

Quadro XX - CGP - Centros de Formação Profissional: Execução por Medida e Centro (Continuação)

	CEPRA		CEQUAL		CFPIC		CFPIMM		CFPSA		CICCOPN		CILAN		CINAGUA	
	Abrang.	Unid. M	Abrang.	Unid. M	Abrang.	Unid. M	Abrang.	Unid. M	Abrang.	Unid. M	Abrang.	Unid. M	Abrang.	Unid. M	Abrang.	Unid. M
FORMAÇÃO PROFISSIONAL	407	34 145	169	3 337	1 247	92 942	284	22 010	972	54 225	938	83 422	256	15 351	53	0
Aprendizagem	0	0	0	0	252	37 604	109	16 786	22	3 038	275	30 139	30	4 797	0	0
Form. Qualif. c/ Vista à Int. Merc. Trab.	0	0	0	0	0	0	0	0	18	2 394	47	7 768	0	0	11	0
Cursos EF Jovens - 1º Emprego	179	14 703	0	0	77	9 789	0	0	187	21 393	247	30 225	22	2 359	7	0
Cursos de Especialização Tecnológica	0	0	0	0	36	5 215	0	0	0	0	0	0	0	0	0	0
Formação Contínua	92	2 857	107	2 957	654	12 549	124	2 578	569	10 687	262	7 929	92	1 479	0	0
RVCC - Escolar	19	0	0	0	9	0	18	0	31	0	0	0	25	0	0	0
RVCC - Profissional	8	0	0	0	0	0	0	0	0	0	0	0	0	0	0	0
Form. Contínua - Activos Qualificados	0	0	0	0	0	0	0	0	0	0	0	0	0	0	0	0
Cursos EF Adultos - Empregados	0	0	0	0	0	0	0	0	0	0	0	0	0	0	0	0
Form. Prof. para Desempregados	0	0	0	0	0	0	0	0	93	10 710	0	21	270	17	0	0
Cursos EF Adultos Desempregados	44	5 621	0	0	162	22 048	0	0	32	3 343	0	66	6 446	0	0	0
Cursos EF Jovens - Novo Emprego	35	6 434	0	0	0	0	0	0	15	1 995	0	0	0	18	0	0
Formação de Formadores	0	0	11	248	0	0	0	0	0	0	0	0	0	0	0	0
Form. Prof. para Grupos Desfavorecidos	0	0	0	0	0	0	0	0	0	0	0	0	0	0	0	0
Cursos EFA para Grupos Desfavorecidos	0	0	0	0	0	0	0	0	0	0	0	0	0	0	0	0
Outras Actividades	30	4 530	51	132	57	5 737	33	2 646	5	665	107	7 361	0	0	0	0
⁽¹⁾ Prestação de Serviços dos CGP ao IIEFP	88	8 036	0	0	0	0	0	0	0	0	0	0	0	0	0	0

⁽¹⁾ Actividade já considerada nos Centros de Gestão Directa do IIEFP, I.P.

Fonte: SIEF, SGFOR e Contributos das Unidades Orgânicas

Quadro XX - CGP - Centros de Formação Profissional: Execução por Medida e Centro (Continuação)

	CINCORK		CINDOR		CINEL		CINFU		CITEFORMA		CITEX		CIVEC		CP JUSTIÇA	
	Abrang.	Unid. M	Abrang.	Unid. M	Abrang.	Unid. M	Abrang.	Unid. M	Abrang.	Unid. M	Abrang.	Unid. M	Abrang.	Unid. M	Abrang.	Unid. M
FORMAÇÃO PROFISSIONAL	265	3 795	346	26 662	399	11 759	92	0	859	31 956	448	3 920	193	12 897	523	0
Aprendizagem	68	0	0	0	130	5 271	0	0	28	3 988	0	0	46	5 496	0	0
Form. Qualif. c/ Vista à Int. Merc. Trab.	0	0	23	3 499	18	0	0	0	0	0	8	0	10	541	0	0
Cursos EF Jovens - 1º Emprego	0	0	31	4 742	0	0	0	0	98	12 217	0	0	24	1 377	14	0
Cursos de Especialização Tecnológica	0	0	0	0	14	0	0	0	0	0	0	0	0	0	0	0
Formação Contínua	22	856	189	4 338	169	3 900	18	0	592	12 839	148	0	46	664	0	0
RVCC - Escolar	23	0	0	0	0	0	73	0	24	0	12	0	6	0	0	0
RVCC - Profissional	0	0	0	0	0	0	0	0	3	0	0	0	0	0	0	0
Form. Contínua - Activos Qualificados	0	0	0	0	0	0	0	0	0	0	0	0	0	0	0	0
Cursos EF Adultos - Empregados	44	928	0	0	0	0	0	0	13	433	0	11	295	0	0	0
Form. Prof. para Desempregados	1	15	21	3 199	60	2 305	0	0	56	1 360	62	0	5	304	0	0
Cursos EF Adultos Desempregados	20	715	71	10 818	0	0	0	0	0	0	0	45	4 220	0	0	0
Cursos EF Jovens - Novo Emprego	0	0	0	0	0	0	0	0	0	0	0	0	0	4	0	0
Formação de Formadores	0	0	0	0	7	259	0	0	15	487	0	0	0	0	0	0
Form. Prof. para Grupos Desfavorecidos	0	0	0	0	0	0	0	0	0	0	0	0	0	0	0	0
Cursos EFA para Grupos Desfavorecidos	0	0	0	0	0	0	0	0	0	0	0	0	0	0	366	0
Outras Actividades	87	1 281	11	66	1	24	1	0	30	632	218	3 920	0	0	139	0
⁽¹⁾ Prestação de Serviços dos CGP ao IIEFP	0	0	0	0	0	0	0	0	0	0	0	0	0	0	0	0

⁽¹⁾ Actividade já considerada nos Centros de Gestão Directa do IIEFP, I.P.

Fonte: SIEF, SGFOR e Contributos das Unidades Orgânicas

Quadro XX - CGP - Centros de Formação Profissional
Execução por Medida e Centro (Continuação)

	CRISFORM		FORPESCAS		INOVINTER	
	Abrang.	Unid. M	Abrang.	Unid. M	Abrang.	Unid. M
FORMAÇÃO PROFISSIONAL	424	12 371	750	54 848	735	25 609
Aprendizagem	0	0	228	28 200	0	0
Form. Qualif. c/ Vista à Int. Merc. Trab.	0	0	0	0	0	0
Cursos EF Jovens - 1º Emprego	0	0	0	0	34	3 163 ?
Cursos de Especialização Tecnológica	0	0	0	0	0	0
Formação Contínua	261	4 910	404	16 249	211	4 735
RVCC - Escolar	0	0	31	0	0	0
RVCC - Profissional	0	0	0	0	0	0
Form. Contínua - Activos Qualificados	0	0	16	495	0	0
Cursos EF Adultos - Empregados	0	0	0	0	0	0
Form. Prof. para Desempregados	151	5 906	0	0	0	0
Cursos EF Adultos Desempregados	12	1 555	71	9 904	127	13 366
Cursos EF Jovens - Novo Emprego	0	0	0	0	0	0
Formação de Formadores	0	0	0	0	15	612
Form. Prof. para Grupos Desfavorecidos	0	0	0	0	0	0
Cursos EFA para Grupos Desfavorecidos	0	0	0	0	0	0
Outras Actividades	0	0	0	0	348	3 733
⁽¹⁾ Prestação de Serviços dos CGP ao IIEFP	0	0	0	0	0	0

⁽¹⁾ Actividade já considerada nos Centros de Gestão Directa do IIEFP, I.P.

Fonte: SIEF, SGFOR e Contributos das Unidades Orgânicas

Quadro XXI - CGP - Centros de Reabilitação Profissional
Execução por Medida e Centro

	METAS	TOTAL	CEFI	CRP GAIA
REABILITAÇÃO PROFISSIONAL	2 300	733	370	363
Avaliação e Orientação	625	164	85	79
Formação Profissional	339	330	118	212
Formação em Contexto Regular	30	0	0	0
RVCC - Escolar	0	9	0	9
RVCC - Profissional	600	0	0	0
Readaptação ao Trabalho	138	16	0	16
Emprego Protegido	167	164	150	14
Apoio à Coloc. e Acomp. Pós - Coloc.	190	32	17	15
Ajudas Técnicas e Triciclos	211	18	0	18

Fonte: Contributos das Unidades Orgânicas

CONCEITOS E DEFINIÇÕES

MOVIMENTOS ESTATÍSTICOS

TRANSITADOS	NÚMERO DE PARTICIPANTES QUE INICIARAM A SUA ACTIVIDADE EM ANOS ANTERIORES NÃO TENDO TERMINADO ANTES DO PRIMEIRO DIA DO ANO ESTATÍSTICO EM ANÁLISE.
INICIADOS	NÚMERO DE PARTICIPANTES QUE INICIARAM A SUA PARTICIPAÇÃO EM PROGRAMAS DESDE O INÍCIO DO ANO ATÉ AO ÚLTIMO DIA DO PERÍODO EM ANÁLISE.
ABRANGIDOS	PARTICIPANTES DE UMA MEDIDA ACTIVA DE EMPREGO, FORMAÇÃO OU REABILITAÇÃO EM EXECUÇÃO AO LONGO DO PRESENTE ANO. POR DEFINIÇÃO RESULTA DA SOMA DOS PARTICIPANTES TRANSITADOS COM OS INICIADOS AO LONGO DO ANO.
TERMINARAM	NÚMERO DE PARTICIPANTES QUE CESSARAM A SUA PARTICIPAÇÃO EM MEDIDAS ACTIVAS DESDE O INÍCIO DO ANO ATÉ AO ÚLTIMO DIA DO PERÍODO EM ANÁLISE.
PERMANECEM	NÚMERO DE PARTICIPANTES QUE SE ENCONTRAM EM ACTIVIDADE NO PROGRAMA NO FINAL DO PERÍODO EM ANÁLISE, INDEPENDENTEMENTE DA DATA DE ENTRADA.

SITUAÇÃO FACE AO EMPREGO À ENTRADA

1º EMPREGO	TOTAL DE CANDIDATOS CONTABILIZADOS DESDE O INÍCIO DO ANO E QUE INICIARAM O PROGRAMA NA SITUAÇÃO DE DESEMPREGADOS À PROCURA DO 1º EMPREGO.
NOVO EMPREGO	TOTAL DE CANDIDATOS CONTABILIZADOS DESDE O INÍCIO DO ANO E QUE INICIARAM O PROGRAMA NA SITUAÇÃO DE DESEMPREGADOS À PROCURA DE UM NOVO EMPREGO.
SAÍDOS (ACUMULADOS)	NÚMERO DE PARTICIPANTES QUE CONCLUÍRAM OU ABANDONARAM O PROGRAMA DESDE O INÍCIO DO ANO ATÉ AO ÚLTIMO DIA DO PERÍODO EM ANÁLISE. INCLUI TODOS OS QUE DEIXARAM DE RECEBER APOIOS CONCEDIDOS.
CANDIDATOS	DESEMPREGADOS INSCRITOS NO CENTRO DE EMPREGO COMO CANDIDATOS A EMPREGO, OU SEJA, À PROCURA DE EMPREGO E IMEDIATAMENTE DISPONÍVEL PARA EMPREGO

ACTIVIDADE REGISTADA EM APLICAÇÃO INFORMÁTICAS - OBTENÇÃO DOS DADOS ACUMULADOS NO PERÍODO

- ✓ SIEF E SGFOR: POR EXTRACÇÃO DAS APLICAÇÕES NAS SEGUINTE DATAS:
 - SIEF: 01 DE FEVEREIRO DE 2008
 - SGFOR: 31 DE JANEIRO DE 2008
- ✓ SEIP: POR CONTRIBUTO DIRECTO DOS CENTROS DE GESTÃO PARTICIPADA

SINAIS CONVENCIONAIS

- () VALOR NULO
- () VALOR NULO
- () VALOR NÃO SIGNIFICATIVO
- () DADO NÃO DISPONÍVEL

SIGLAS

SIEF - SISTEMA DE INFORMAÇÃO DO EMPREGO E FORMAÇÃO
 SGFOR - SISTEMA DE GESTÃO DA FORMAÇÃO PROFISSIONAL
 SEIP - SISTEMA DE EXTRACÇÃO DE INFORMAÇÃO DOS PROTOCOLARES

CTE - CENTRO DE EMPREGO
 CRP - CENTRO DE REABILITAÇÃO PROFISSIONAL
 CFP - CENTRO DE FORMAÇÃO PROFISSIONAL
 CGD - CENTRO DE FORMAÇÃO PROFISSIONAL DE GESTÃO DIRECTA
 CGP - CENTRO DE FORMAÇÃO PROFISSIONAL DE GESTÃO PARTICIPADA

CGP - CENTROS DE GESTÃO PARTICIPADA

CEARTE - Centro de Formação Profissional do Artesanato
 CECOIA - Centro de Formação Profissional do Comércio e Afins
 CEFOSAP - Centro de Formação Sindical e Aperfeiçoamento Profissional
 CENCAL - Centro de Formação Profissional para a Indústria da Cerâmica
 CENFIC - Centro de Formação Profissional de Construção Civil
 CENFIM - Centro de Formação Profissional da Indústria Metalúrgica e Metalomecânica
 CENJOR - Centro de Formação Profissional para os Jornalistas
 CEPRA - Centro de Formação Profissional de Reparação Automóvel
 CEQUAL - Centro de Formação Profissional para a Qualidade
 CFPIC - Centro de Formação Profissional da Indústria do Calçado
 CFPIMM - Centro de Formação Profissional das Indústrias da Madeira e Mobiliário
 CFPSA - Centro de Formação Profissional do Sector Alimentar
 CICCOPN - Centro de Formação Profissional de Construção Civil e Obras Públicas do Norte

DN - DELEGAÇÃO REGIONAL DO NORTE
 DC - DELEGAÇÃO REGIONAL DO CENTRO
 DL - DELEGAÇÃO REGIONAL DE LISBOA E VALE DO TEJO
 DA - DELEGAÇÃO REGIONAL DO ALENTEJO
 DG - DELEGAÇÃO REGIONAL DO ALGARVE

CILAN - Centro de Formação Profissional dos Lanifícios
 CINAGUA - Centro de Form. Prof. para a Ind. de Engarrafamento de Águas e Termalismo
 CINCORK - Centro de Formação Profissional da Cortiça
 CINDOR - Centro de Formação Profissional da Indústria de Ourivesaria e Relojoaria
 CINEL - Centro de Formação Profissional da Indústria Electrónica
 CINFU - Centro de Formação Profissional da Indústria da Fundição
 CITEFORMA - Centro de Formação Profissional dos Trabalhadores
 CITEX - Centro de Formação Profissional da Indústria Têxtil
 CIVEC - Centro de Formação Profissional da Indústria do Vestuário e Confecção
 CRISFORM - Centro de Formação Profissional da Indústria de Cristalaria
 FORPESCAS - Centro de Formação Profissional da Indústria do Sector das Pescas
 INOVINTER - Centro de Formação e Inovação Tecnológica
 JUSTIÇA - Centro de Formação Profissional para o Sector da Justiça

INFORMAÇÕES MAIS DETALHADAS OU COMPLEMENTARES PODERÃO SER OBTIDAS ATRAVÉS DA DIRECÇÃO DE SERVIÇOS DE CONTROLO DE GESTÃO

MINISTÉRIO DO TRABALHO E DA SOLIDARIEDADE SOCIAL
INSTITUTO DO EMPREGO E DA FORMAÇÃO PROFISSIONAL, I.P.

DEPARTAMENTO FINANCEIRO E DE CONTROLO DE GESTÃO

Direcção de Serviços de Controlo de Gestão

Data de Publicação: Março de 2008