

SÍNTESE DOS PROGRAMAS E MEDIDAS DE EMPREGO

DEZEMBRO 2011



INSTITUTO DO EMPREGO E FORMAÇÃO PROFISSIONAL, IP
DEPARTAMENTO FINANCEIRO E DE CONTROLO DE GESTÃO
DIREÇÃO DE SERVIÇOS DE CONTROLO DE GESTÃO

ÍNDICE	COMENTÁRIO
COMENTÁRIO	1
RESUMO	
EVOLUÇÃO NO PERÍODO 2009-2011	2
SÍNTESE	3
ABRANGIDOS POR MEDIDA	
PROGRAMAS DE EMPREGO	4
FORMAÇÃO PROFISSIONAL	5
REABILITAÇÃO PROFISSIONAL	5
UNIDADES DE MEDIDA	6
CARACTERIZAÇÃO DOS ABRANGIDOS INTEGRADOS NAS APLICAÇÕES	
RESUMO	7
IEFP, I.P., POR MEDIDA	
MOVIMENTO ESTATÍSTICO	8
GÉNERO E GRUPO ETÁRIO	9
HABILITAÇÕES E SITUAÇÃO FACE AO EMPREGO À ENTRADA	10
MOTIVO DE SAÍDA	11
DESEMPREGADOS À ENTRADA POR TEMPO DE INSCRIÇÃO E IDADE	12
CGP, POR MEDIDA	13
EXECUÇÃO POR CENTRO	
ORDENAÇÃO GRÁFICA	
POR Nº DE ABRANGIDOS	14
POR GRAU DE EXECUÇÃO	15
POR MEDIDA:	
POR TIPO DE CENTRO	16
D.R. NORTE	17
D.R. CENTRO	22
D.R. LISBOA E VALE DO TEJO	25
D.R. ALENTEJO	29
D.R. ALGARVE	31
CENTROS DE GESTÃO PARTICIPADA	32
CONCEITOS E DEFINIÇÕES	33

No final de dezembro de 2011, o número de abrangidos nas diversas medidas de Emprego, Formação Profissional e Reabilitação Profissional é de 455 119 correspondendo a um decréscimo de -2,4% face a dezembro de 2010 e de -3,8% face a dezembro de 2009 (- 11 053 e - 18 168 abrangidos respetivamente - Quadro I).

Os Programas de Emprego apresentam uma redução face à execução homóloga de -11,7%, registando-se - 13 387 abrangidos em atividades que promovem o contacto com o mercado de trabalho. A Formação Profissional, apresenta um ligeiro crescimento do número de abrangidos (cerca de 2 000 formandos), que corresponde a mais 0,4% relativamente a dezembro de 2010, enquanto que a evolução dos programas de Reabilitação regista um crescimento de 6,9% no mesmo período

Analisando os dados por unidade orgânica, verifica-se que a maioria das Delegações Regionais decresceu, com excepção da D.R. de Lisboa e Vale do Tejo que, apesar da redução de -3,2% face a dezembro de 2010, registou um crescimento de 2,3% face a dezembro de 2009.

Os Centros de Gestão Participada apresentam um decréscimo de -3,2% face a 2010 e de -8,2% face a 2009 .

O número de abrangidos, atingido em final de dezembro de 2011, corresponde a 101,3% do valor total previsto para o ano de 2011, em sede de 5ª Alteração Orçamental (quadro II). Os Programas de Formação Profissional atingem uma execução de 110,3% relativamente à atividade planeada e os Programas de Reabilitação e os Programas de Emprego registam graus de execução de 91,1% e 80,5% face às metas, respetivamente, destacando-se o elevado peso dos Contrato Emprego Inserção (CEI e CEI+) e dos Estágios Profissionais nos Programas de Emprego.

Em termos regionais, observa-se que as Delegações Regionais registam graus de execução superiores à média nacional. A execução dos Programas de Formação Profissional reflete-se na atividade desenvolvida pelos Centros de Formação Profissional de Gestão Direta (CGD), que apresentam um grau de execução face às metas anuais de 103,2%.

A ordenação por número total de abrangidos destaca os centros que lideram os respetivos grupos (págs. 14 e 15) CTE de Vila Nova Gaia, CGD do Porto - Sector Terciário e nos CGP, o CENFIM. A análise da atividade desenvolvida pelos CGD e CGP, ao nível dos volumes de formação, permite confrontar o número de formandos abrangidos por cada centro com a duração das formações lecionadas. Ao nível do grau de execução, obtido face às metas estabelecidas, observa-se uma ordenação diferente, que ajuda a avaliar o cumprimento dos objetivos estabelecidos e os eventuais ajustamentos necessários.

Cerca de 22,4% da execução global foi apurada através de pedidos diretos às Unidades Orgânicas, uma vez que algumas intervenções não se encontram integradas em nenhum dos sistemas informáticos existentes (Quadro VII), por ainda estarem em curso os ajustamentos necessários aos sistemas e à recolha de informação, ou por estarem a ser criados novos aplicativos mais adequados à atividade em curso. Assim, não é possível efetuar uma análise individualizada a todos abrangidos, procedendo-se apenas à caracterização da atividade que se extrai dos sistemas SIEF, SIGAE, SGC, SGFOR e SEIP, nos quadros VIII a XIV.

A informação obtida por extração das aplicações informáticas, permite-nos observar que a atividade iniciada até ao final de dezembro de 2011 representa 72,2% dos abrangidos registados, sendo que, nesta data permaneciam em atividade cerca de 27,7% do total.

Uma breve análise por género confirma o padrão definido de predominância das mulheres na atividade global: 57,2%. Esta tendência é mais acentuada nos Programas de Emprego em que as mulheres representam 66,4% dos abrangidos.

Cerca de 21,5% dos abrangidos são jovens (menos de 25 anos), sendo o grupo etário dos 25 aos 34 anos o mais significativo, a nível global, com 93 674 pessoas (cerca de 26,5%).

Relativamente às habilitações literárias destaca-se que 103 162 formandos não possuem o 9º ano de escolaridade, correspondendo a 29,2% dos abrangidos. Este valor é de 23,3% nos Centros de Gestão Participada, sendo superior nas atividades desenvolvidas pelo IEFP, I.P., com destaque para a D. R. do Alentejo, em que este indicador atinge 37,9% do total de abrangidos em medidas ativas de emprego e formação.

Cerca de 69,1% dos abrangidos em dezembro de 2011 são desempregados, correspondendo, na sua maioria, a desempregados à procura de novo emprego. Observa-se, como é esperado, a predominância dos desempregados nos Programas de Emprego (cerca de 91,5% dos abrangidos), mas verifica-se igualmente nas medidas de Formação Profissional desenvolvidas pelo IEFP, I.P. (73,4% dos formandos). No caso das medidas de Reabilitação, 65,7% dos abrangidos são desempregados e quanto à atividade dos Centros de Gestão Participada, os desempregados representam 41,9%, em resultado do elevado peso da formação de ativos empregados.

Quadro I - IEFP, I.P. + CGP: Evolução da Atividade Desenvolvida por Área de Atividade, Delegação Regional/CGP e Tipo de Centro

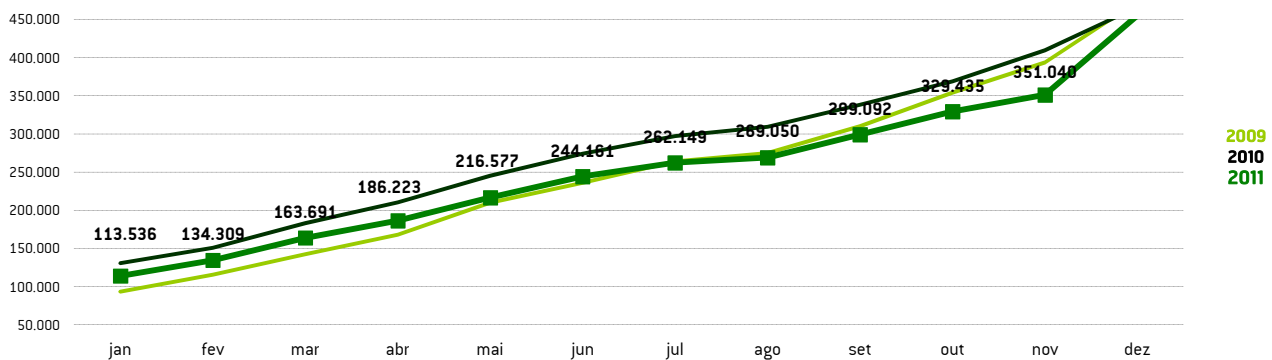
	DEZEMBRO	NOVEMBRO	DEZEMBRO	DEZEMBRO	VARIÇÃO FACE A		
	2011	2011	2010	2009	NOV 11	DEZ 10	DEZ 09
TOTAL	455 119	351 040	466 172	473 287	29,6%	-2,4%	-3,8%
POR ÁREA DE ATIVIDADE							
PROGRAMAS EMPREGO	101 243	93 474	114 630	112 029	8,3%	-11,7%	-9,6%
FORMAÇÃO PROFISSIONAL	341 347	247 136	339 824	344 155	38,1%	0,4%	-0,8%
REABILITAÇÃO PROFISSIONAL	12 529	10 430	11 718	17 103	20,1%	6,9%	-26,7%
POR DELEGAÇÃO / CGP							
NORTE	93 884	84 937	107 977	111 063	10,5%	-13,1%	-15,5%
CENTRO	54 237	49 032	61 251	61 280	10,6%	-11,5%	-11,5%
LISBOA VT	91 419	82 449	94 422	89 343	10,9%	-3,2%	2,3%
ALENTEJO	28 322	25 407	29 364	30 280	11,5%	-3,5%	-6,5%
ALGARVE	12 936	11 736	14 039	13 500	10,2%	-7,9%	-4,2%
SERVIÇOS CENTRAIS	61 071	8 468	42 174	44 467	621,2%	44,8%	37,3%
CENTROS DE GESTÃO PARTICIPADA	113 250	89 011	116 945	123 354	27,2%	-3,2%	-8,2%
POR TIPO DE CENTRO							
CENTROS DE EMPREGO	99 025	91 785	115 358	117 356	7,9%	-14,2%	-15,6%
CENTROS DE FORMAÇÃO PROFISSIONAL							
GESTÃO DIRETA	172 444	153 459	183 487	178 566	12,4%	-6,0%	-3,4%
GESTÃO PARTICIPADA	110 481	86 470	114 544	120 796	27,8%	-3,5%	-8,5%
OUTROS (1)	73 169	19 326	52 783	56 569	278,6%	38,6%	29,3%

Fonte: SIEF, SIGAE, SGC, SGFOR, SEIP e Contributos das Unidades Orgânicas do IEFP, I.P.

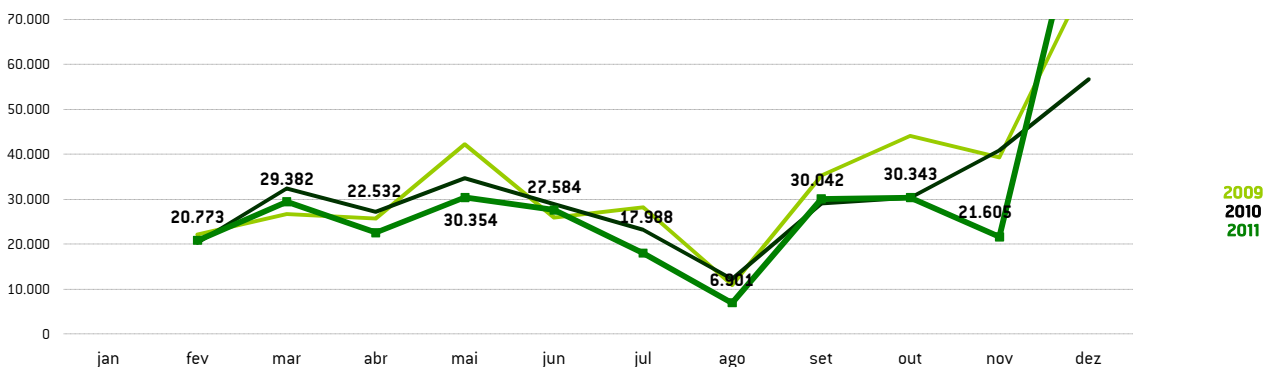
(1) Inclui a execução dos Centros de Reabilitação Profissional, de gestão direta e participada, e a execução afectada aos Serviços de Coordenação Regional e aos Serviços Centrais.

Evolução Gráfica do Número de Abrangidos

VALORES ACUMULADOS EM CADA MÊS

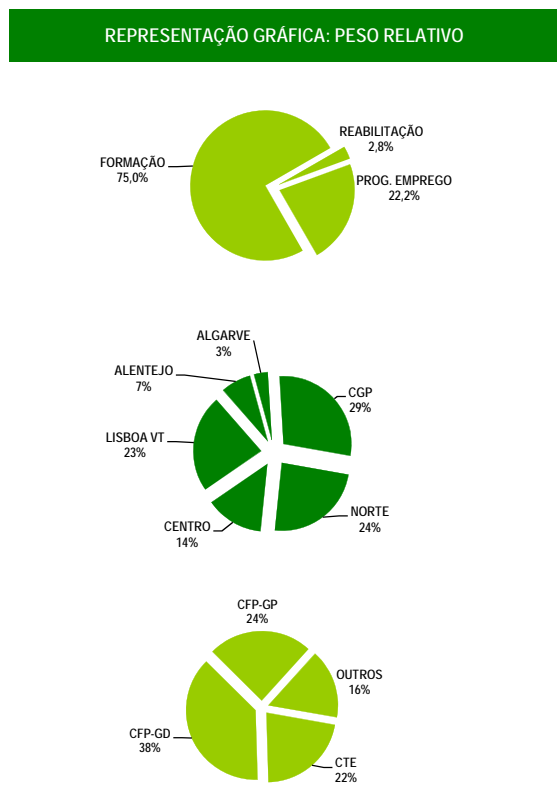


ACRÉSCIMOS MENSIS DOS VALORES ACUMULADOS



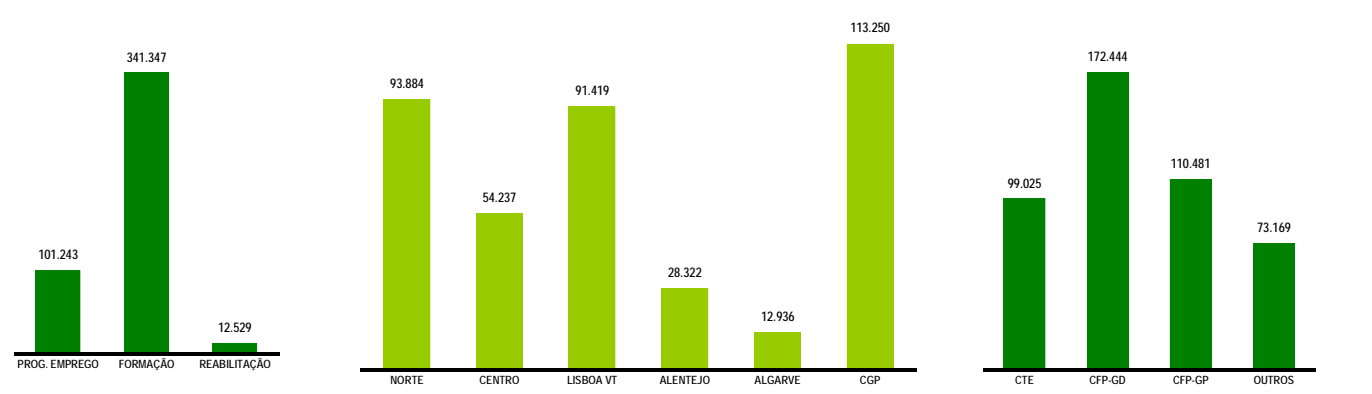
Quadro II - IEFP, I.P. + CGP: Grau de Execução face às metas por Área de Atividade, Delegação Regional e Tipo de Centro

IEFP, I.P. + CGP	METAS	EXECUÇÃO	GRAU DE EXECUÇÃO
TOTAL	449 120	455 119	101,3
POR ÁREA DE ATIVIDADE			
PROGRAMAS EMPREGO	125 786	101 243	80,5
FORMAÇÃO PROFISSIONAL	309 575	341 347	110,3
REABILITAÇÃO PROFISSIONAL	13 759	12 529	91,1
POR DELEGAÇÃO / CGP			
NORTE	92 993	93 884	101,0
CENTRO	53 574	54 237	101,2
LISBOA VT	90 403	91 419	101,1
ALENTEJO	31 295	28 322	90,5
ALGARVE	14 701	12 936	88,0
SERVIÇOS CENTRAIS	66 897	61 071	91,3
CGP	99 257	113 250	114,1
POR TIPO DE CENTRO			
CENTROS DE EMPREGO	106 439	99 025	93,0
CENTROS DE FORMAÇÃO PROFISSIONAL			
GESTÃO DIRETA	167 061	172 444	103,2
GESTÃO PARTICIPADA	95 924	110 481	115,2
OUTROS (*)	79 696	73 169	91,8

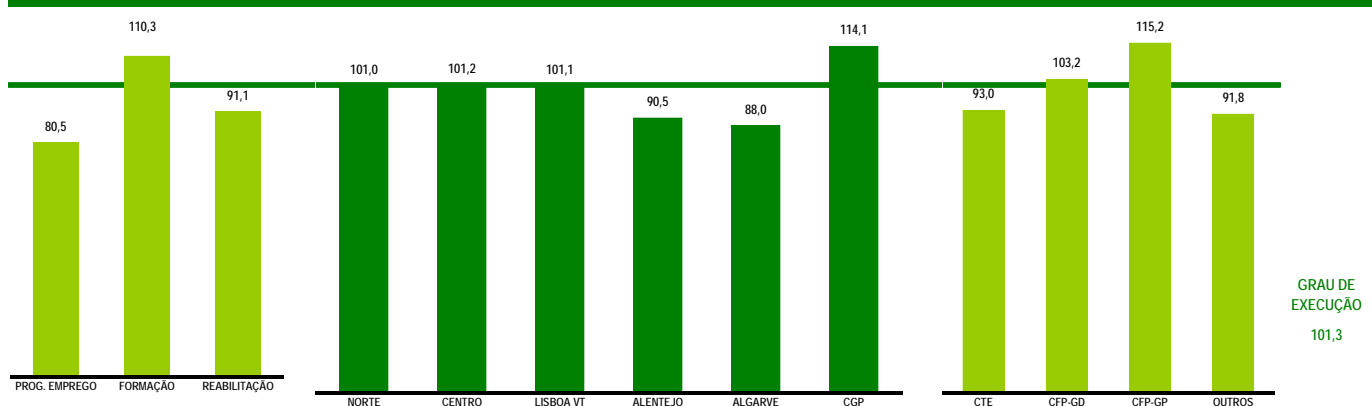


Fonte: SIEF, SIGAE, SGC, SGFOR, SEIP e Contributos das Unidades Orgânicas do IEFP, I.P.
 (*) Inclui toda a execução não distribuída às unidades locais e do IEFP, I.P. e CGP e a execução dos Centros de Reabilitação Profissional de Gestão Direta e de Gestão Participada.

NÚMERO DE ABRANGIDOS



GRAU DE EXECUÇÃO FACE ÀS METAS



Quadro III - IEFP, I.P. + CGP: Programas de Emprego Por Medida

	DELEGAÇÕES REGIONAIS						TOTAL		
	NORTE	CENTRO	LVT	ALENTEJO	ALGARVE	SERV. CENTRAIS	TOTAL	METAS	GRAU
PROGRAMAS DE EMPREGO	34 881	20 433	27 226	11 091	4 596	3 016	101 243	125 786	80,5
<i>Programas de Formação Emprego</i>	<i>10 998</i>	<i>6 329</i>	<i>10 001</i>	<i>1 952</i>	<i>1 233</i>	<i>696</i>	<i>31 209</i>	<i>45 877</i>	<i>68,0</i>
Bolsas Form. Iniciativa Trabalhador	451	16	541	39	3	0	1 050	761	138,0
⁽¹⁾ Estágios Prof. na Administração Pública	49	31	15	6	13	48	162	195	83,1
⁽¹⁾ Estágios Profissionais - INOV-ART	0	0	0	0	0	370	370	450	82,2
Estágios Profissionais - INOV-JOVEM	25	7	67	2	0	0	101	6 605	1,5
Estágios Profissionais - INOV-SOCIAL	455	366	478	108	60	0	1 467	2 031	72,2
Estágios Profissionais - INOV Mundus	0	0	0	0	0	92	92	70	131,4
Estágios Profissionais - INOV EXPORT	0	0	0	0	0	186	186	500	37,2
Estágios Profissionais	4 046	2 272	4 071	401	406	0	11 196	11 182	100,1
Estágios Qualificação-Emprego	727	546	442	372	86	0	2 173	2 277	95,4
Estágios Prof. de níveis III e IV	2 294	1 191	1 784	549	296	0	6 114	6 159	99,3
Estágios Profissionais - Port. 92/2011	2 951	1 900	2 603	475	369	0	8 298	15 647	53,0
<i>Criação de Emprego e Empresas</i>	<i>3 057</i>	<i>1 268</i>	<i>2 242</i>	<i>315</i>	<i>265</i>	<i>2 320</i>	<i>9 467</i>	<i>12 654</i>	<i>74,8</i>
PEOE - Investimento ^(*)	153	50	118	18	5	0	344	548	62,8
ILE - Criação de Postos de Trabalho (PT)	177	52	142	19	5	0	395	611	64,6
ILE - Majorações ^(*)	65	16	14	0	2	0	97	281	34,5
APE - Criação de Postos de Trabalho	5	0	1	1	0	0	7	4	175,0
Apoios à Contratação	0	0	0	4	0	0	4	0	-
⁽¹⁾ Prémio Igualdade de Oportunidades ^(*)	4	0	5	0	0	0	9	28	32,1
Apoios à criação do Próprio Emprego - PAECPI	1 084	624	782	203	126	0	2 819	1 843	153,0
ILE - Criação de PT - Família	12	1	12	0	0	0	25	0	-
Prémio de Colocação	6	0	9	0	0	0	15	22	68,2
Apoios à Contrat. Jovens	1 022	402	1 040	66	80	0	2 610	4 000	65,3
Apoios à Cont. para Adultos e Públicos Esp.	640	147	233	15	16	0	1 051	1 200	87,6
⁽¹⁾ Linha de Apoio à Criação de Empresas e Emp.	0	0	0	0	0	2 320	2 320	4 416	52,5
Promoção do Artesanato - Artesãos	109	42	12	7	37	0	207	501	41,3
PRODESCOOP - Criação de PT	2	0	11	0	1	0	14	57	24,6
<i>Mercado Social Emprego</i>	<i>19 321</i>	<i>12 586</i>	<i>14 699</i>	<i>8 647</i>	<i>3 001</i>	<i>0</i>	<i>58 254</i>	<i>64 730</i>	<i>90,0</i>
⁽¹⁾ Empresas de Inserção - Investimento ^(*)	5	8	21	0	0	0	34	98	34,7
Empresas de Inserção - Profissionalização	862	392	1 374	456	0	0	3 084	2 635	117,0
⁽¹⁾ Empresas de Inserção - Formação ^(*)	101	170	209	148	0	0	628	855	73,5
Empresas de Inserção - Prémio Integração	19	1	17	12	0	0	49	77	63,6
Programas Ocupacionais - Carenciados	1	0	0	0	0	0	1	1	100,0
Programas Ocupacionais - Subsidiados	17	0	0	0	0	0	17	0	-
Contrato Emprego Inserção	15 472	10 414	11 189	5 871	2 757	0	45 703	50 000	91,4
Contrato Emprego Inserção +	2 950	1 779	2 119	2 308	244	0	9 400	12 017	78,2
<i>Outras</i>	<i>1 505</i>	<i>250</i>	<i>284</i>	<i>177</i>	<i>97</i>	<i>0</i>	<i>2 313</i>	<i>2 525</i>	<i>91,6</i>
Fundo Europeu Ajustam. Globalização - FEG	1 041	29	0	0	0	0	1 070	1 235	86,6
Apoios à Autocolocação - FEG	288	22	0	0	0	0	310	254	122,0
Apoios à Inserção - FEG	435	0	0	0	0	0	435	157	277,1
Apoio ao Empreendedorismo - FEG	29	0	0	0	0	0	29	227	12,8
Planos de Integração - FEG	88	6	0	0	0	0	94	213	44,1
Prática em Contexto de Trabalho - FEG	14	0	0	0	0	0	14	36	38,9
Apoios à Contratação - FEG	59	0	0	0	0	0	59	166	35,5
Bolsa de Formação - FEG	128	1	0	0	0	0	129	182	70,9
Formação de Animadores	0	0	0	0	0	0	0	33	0,0
⁽¹⁾ Programa Vida - Emprego	464	221	284	177	97	0	1 243	1 257	98,9
<i>Estruturas e Outros Apoios</i>	-	-	-	-	-	-	-	-	-
⁽¹⁾ Promoção do Artesanato - Feiras ^(*)	36	12	4	0	1	0	53	71	74,6
⁽¹⁾ PRODESCOOP - Investimento ^(*)	3	1	3	0	0	0	7	24	29,2
GIP - Gabinetes de Inserção Profissional ^(*)	179	60	118	32	14	0	403	434	92,9

⁽¹⁾ Atividade não integrada em nenhum dos sistemas informáticos de gestão de dados

Fonte: SIEF, SIGAE, SGC e Contributos das Unidades Orgânicas do IEFP, I.P.

^(*) Esta execução não pode ser adicionada às restantes, por já estar contemplada na respetiva medida principal ou por não ser contabilizada em número de pessoas a abranger ou apoiar.

Quadro IV - IIEFP, I.P. + CGP: Programas de Formação Profissional Por Medida

	IIEFP, I.P.						CGP		IIEFP, I.P. + CGP				
	NORTE	CENTRO	LVT	ALENTEJO	ALGARVE	SERV. CENTRAIS	TOTAL	METAS	TOTAL	METAS	TOTAL	METAS	GRAU
FORMAÇÃO PROFISSIONAL	58 872	33 479	62 444	16 964	7 689	51 418	230 866	213 651	110 481	95 924	341 347	309 575	110,3
Aprendizagem - Gestão Direta	3 060	1 442	4 104	418	794	0	9 818	10 434	2 701	3 346	12 519	13 780	90,8
Aprendizagem - Entidades Externas	7 345	820	2 569	54	430	0	11 218	9 885	-	-	11 218	9 885	113,5
Form. Qualif. c/ Vista à Int. Merc. Trab.	0	0	0	0	0	0	0	0	63	0	63	0	-
Cursos Educação Formação de Jovens	1 285	410	3 663	107	43	0	5 508	6 173	1 496	709	7 004	6 882	101,8
Cursos de Especialização Tecnológica	0	0	14	104	0	0	118	121	1 187	1 090	1 305	1 211	107,8
CNO - Inscritos no ano ^{(1) (2)}	20 116	13 295	25 840	4 560	3 691	0	67 502	64 425	25 257	46 794	92 759	111 219	83,4
CNO - Com diagnóstico / Encaminhamento ^{(1) (2)}	15 575	11 405	24 055	4 704	2 996	0	58 735	58 271	18 808	41 474	77 543	99 745	77,7
CNO - Em Processo ^{(1) (2)}	9 156	6 457	13 775	2 416	1 526	0	33 330	34 681	12 878	26 078	46 208	60 759	76,1
CNO - Certificados emitidos ⁽¹⁾	8 097	5 490	9 626	1 992	956	0	26 161	32 224	10 274	21 558	36 435	53 782	67,7
Portugal Acolhe	168	179	1 032	29	412	0	1 820	1 598	491	0	2 311	1 598	144,6
Programa Qualificação-Emprego	0	0	0	0	0	770	770	680	-	-	770	680	113,2
Formação Modular	27 276	18 333	28 490	10 240	3 370	0	87 709	86 179	81 427	51 466	169 136	137 645	122,9
Cursos Educação Formação de Adultos	9 941	5 868	11 391	3 489	1 417	0	32 106	40 590	7 101	6 526	39 207	47 116	83,2
Formação de Formadores	48	92	0	28	0	1 317	1 485	673	376	291	1 861	964	193,0
Formação para a Inclusão	1 652	845	1 555	503	267	0	4 822	5 094	45	0	4 867	5 094	95,5
Outras Atividades - CGP	-	-	-	-	-	-	-	0	5 320	10 938	5 320	10 938	48,6
Prestação de Serviços dos CGP ao IIEFP ⁽³⁾	-	-	-	-	-	-	-	0	71	-	-	-	-
Ações em Cooperação com Outras Entidades ^{(1) (4)}	-	-	-	-	-	49 331	49 331	20 000	-	-	49 331	20 000	246,7

⁽¹⁾ Atividade não integrada em nenhum dos sistemas informáticos de gestão de dados.

Fonte: SIEF, SGFOR, SEIP e Contributos das Unidades Orgânicas do IIEFP, I.P.

⁽²⁾ Informação complementar sobre as atividades dos CNO no período, não sendo somada para o total da execução desenvolvida pelo IIEFP, I.P. + CGP.⁽³⁾ Actividade já considerada nos Centros de Gestão Direta do IIEFP, I.P.⁽⁴⁾ Execução centralizada nos Serviços Centrais.

Quadro V - IIEFP, I.P. + CGP: Programas de Reabilitação Profissional por Medida

	IIEFP, I.P.						CGP ⁽¹⁾		IIEFP, I.P. + CGP				
	NORTE	CENTRO	LVT	ALENTEJO	ALGARVE	SERV. CENTRAIS	TOTAL	METAS	TOTAL	METAS	TOTAL	METAS	GRAU
REABILITAÇÃO PROFISSIONAL	131	325	1 749	267	651	6 637	9 760	10 426	2 769	3 333	12 529	13 759	91,1
Avaliação e Orientação	0	0	56	18	48	0	122	906	711	616	833	1 522	54,7
Formação Profissional - Ações Diretas	-	-	-	-	-	-	-	-	700	747	700	747	93,7
Apoio à Formação em Contexto Regular	-	-	-	-	-	-	-	-	35	105	35	105	33,3
CNO - Inscritos no ano ^{(1) (2)}	-	-	-	-	-	-	-	-	1 129	1 500	1 129	1 500	75,3
CNO - Com diagnóstico / Encaminhamento ^{(1) (2)}	-	-	-	-	-	-	-	-	786	1 350	786	1 350	58,2
CNO - Em Processo ^{(1) (2)}	-	-	-	-	-	-	-	-	490	795	490	795	61,6
CNO - Certificados emitidos ⁽¹⁾	-	-	-	-	-	-	-	-	442	774	442	774	57,1
Form. Prof. - Ações em Cooperação	0	0	1 035	0	515	0	1 550	1 865	-	-	1 550	1 865	83,1
Adapt.PostosTrab/Eliminação Barreiras Arquitect.	1	1	1	0	0	0	3	85	-	-	3	85	3,5
Centro de Emprego Protegido	73	122	35	21	0	0	251	298	154	164	405	462	87,7
Cont.Emprego Apoiado em Entid.Empreg./Enclaves	9	50	60	24	2	0	145	98	-	-	145	98	148,0
Apoio à Colocação e Acomp. Pós - Colocação	0	0	497	82	58	0	637	1 426	308	367	945	1 793	52,7
Sistema de Atribuição de Produtos de Apoio	1	0	0	0	0	0	1	704	419	560	420	1 264	33,2
Estágio Inserção p/ Pessoas c/ Def. e Incapacidades	19	51	37	5	4	0	116	278	0	0	116	278	41,7
Cont. emprego - Inserção p/ Pessoas c/ Def. e Incap.	28	101	28	117	24	0	298	383	0	0	298	383	77,8
Organismo Intermédio	0	0	0	0	0	6 637	6 637	4 383	0	-	6 637	4 383	151,4

⁽¹⁾ Atividade não integrada em nenhum dos sistemas informáticos de gestão de dados

Fonte: SIEF e Contributos das Unidades Orgânicas do IIEFP, I.P.

⁽²⁾ Informação complementar sobre as atividades dos CNO no período, não sendo somada para o total da execução desenvolvida pelo IIEFP, I.P. + CGP.

Quadro VI - IEFP + CGP: Unidades de Medida Por Medida

	IEFP, I.P.							CGP		IEFP, I.P. + CGP			
	NORTE	CENTRO	LVT	ALENTEJO	ALGARVE	SC	TOTAL	TOTAL	METAS	TOTAL	METAS	GRAU	
PROGRAMAS DE EMPREGO													
<i>Programas de Formação Emprego</i>													
a) Bolsas Form. Iniciativa Trabalhador	678 275	3 795	846 310	49 600	3 675	0	1 581 655	256 843	-	-	1 581 655	256 843	615,8
b) Estágios Profissionais - Port. 268/1997	0	0	0	0	0	0	0	290	-	-	0	290	0,0
b) Estágios Profissionais - INOV-JOVEM	118	9	449	5	0	0	581	3 647	-	-	581	3 647	15,9
b) Estágios Profissionais - INOV-SOCIAL	4 234	2 720	4 252	1 008	485	0	12 700	11 220	-	-	12 700	11 220	113,2
b) Estágios Profissionais	24 458	13 632	25 109	2 523	2 345	0	68 068	98 820	-	-	68 068	98 820	68,9
b) Estágios Qualificação-Emprego	4 839	3 874	2 850	2 621	654	0	14 838	18 100	-	-	14 838	18 100	82,0
b) Estágios Prof. de níveis III e IV	15 148	8 124	11 812	3 605	1 892	0	40 581	44 885	-	-	40 581	44 885	90,4
b) Estágios Profissionais - Port. 92/2011	11 386	7 066	9 883	1 662	1 403	0	31 400	18 425	-	-	31 400	18 425	170,4
<i>Mercado Social Emprego</i>													
b) Empresas de Inserção -Prof.	7 839	2 938	11 650	3 920	0	0	26 348	25 686	-	-	26 348	25 686	102,6
a) Empresas de Inserção - Formação	66 583	83 455	97 861	95 928	0	0	343 827	583 077	-	-	343 827	583 077	59,0
c) POCs Carenciados	31	0	0	0	0	0	31	0	-	-	31	0	-
c) POCs Subsidiados	93	0	0	0	0	0	93	0	-	-	93	0	-
c) Contrato Emprego Inserção	2 100 326	1 449 769	1 527 584	766 812	332 979	0	6 177 470	6 318 046	-	-	6 177 470	6 318 046	97,8
c) Contrato Emprego Inserção +	477 794	279 510	307 564	364 235	36 900	0	1 466 003	2 147 535	-	-	1 466 003	2 147 535	68,3
<i>Outras</i>													
a) Formação de Animadores	0	0	0	0	0	0	0	444	-	-	0	444	0,0
FORMAÇÃO PROFISSIONAL													
	17 337 118	7 641 474	15 001 524	3 061 558	1 881 690	0	44 923 364	52 317 576	10 502 863	12 411 398	55 426 227	64 728 974	85,6
a) Aprendizagem - Gestão Direta	2 367 604	1 157 917	3 124 228	284 803	420 859	0	7 355 411	8 242 121	1 964 075	2 812 300	9 319 486	11 054 421	84,3
a) Aprendizagem - Entidades Externas	5 943 323	750 820	2 375 711	58 932	259 537	0	9 388 323	11 085 835	-	-	9 388 323	11 085 835	84,7
a) Form. Qualif. c/ Vista à Int. Merc. Trab.	0	0	0	0	0	0	0	0	21 668	0	21 668	0	-
a) Cursos Educação Form. de Jovens	720 119	256 945	1 959 579	51 363	11 340	0	2 999 346	4 486 663	640 748	630 760	3 640 094	5 117 423	71,1
a) Cursos de Especialização Tecnológica	0	0	5 371	78 351	0	0	83 722	67 574	589 085	811 362	672 807	878 936	76,5
a) Portugal Acolhe	14 450	14 905	75 553	2 505	14 693	0	122 106	151 952	12 828	0	134 934	151 952	88,8
a) Formação Modular	1 577 192	1 187 182	1 464 870	455 457	258 267	0	4 942 968	7 149 614	3 501 724	2 649 827	8 444 692	9 799 441	86,2
a) Cursos Educação Form. de Adultos	6 387 911	4 058 173	5 706 378	2 012 273	852 323	0	19 017 058	20 460 230	3 518 838	4 839 761	22 535 896	25 299 991	89,1
a) Formação de Formadores	1 203	2 642	0	757	0	0	4 602	23 706	33 570	26 409	38 172	50 115	76,2
a) Formação para a Inclusão	325 316	212 890	289 834	117 117	64 671	0	1 009 828	649 881	1 288	5 406	1 011 116	655 287	154,3
Outras Atividades - CGP	-	-	-	-	-	-	-	0	219 039	635 573	219 039	635 573	34,5
a) Prestação de Serv. dos CGP ao IEFP ⁽¹⁾	-	-	-	-	-	-	-	0	15 288	-	-	-	-
REABILITAÇÃO PROFISSIONAL													
a) Avaliação e Orientação	0	0	101 920	7 780	9 330	0	119 030	0	-	-	-	-	-
a) Form. Prof. - Ações em Cooperação	0	0	1 878 260	0	575 820	0	2 454 080	1 550 005	-	-	-	-	-
c) Centro de Emprego Protegido	24 113	43 330	12 292	7 644	0	0	87 379	0	-	-	-	-	-
c) Cont. Emprego Apoiado em Entid. Empreg./Enclaves	3 276	17 952	21 840	8 628	728	0	52 424	0	-	-	-	-	-
c) Apoio à Colocação e Acomp. Pós-Coloc.	0	0	180 908	14 821	8 666	0	204 395	0	-	-	-	-	-
b) Estágio de Inserção p/ Pessoas c/ Def. e Incapacidades	0	0	0	0	0	0	0	1 825	-	-	-	-	-
c) Cont. emprego - Inserção p/ Pessoas c/ Def. e Incap.	0	0	0	0	0	0	0	42 986	-	-	-	-	-

⁽¹⁾ Atividade já considerada nos Centros de Gestão Directa do IEFP, I.P.

Fonte: SIEF, SIGAE, SGC, SGFOR, SEIP e Contributos das Unidades Orgânicas do IEFP, I.P.

UNIDADES DE MEDIDA:

- a) Volume de Formação (somatório do nº de horas de formação, em 2011, de cada abrangido na medida)
- b) Meses (somatório do nº de meses de atividade, em 2011, de cada abrangido na medida)
- c) Dias de Ocupação (somatório do nº de dias de ocupação, em 2011, de cada abrangido na medida)

Quadro VII - IIEFP, I.P. + CGP: Número de Abrangidos por Área de Atividade e Origem

	TOTAL	ATIVIDADE REGISTADA EM APLICAÇÕES INFORMÁTICAS		
		SIM	NÃO	% "NÃO"
TOTAL	455 119	353 187	101 932	22,4%
EMPREGO	101 243	95 800	5 443	5,4%
FORMAÇÃO PROFISSIONAL	341 347	254 264	87 083	25,5%
REABILITAÇÃO PROFISSIONAL	12 529	3 123	9 406	75,1%

Fonte: SIEF, SIGAE, SGC, SGFOR, SEIP e Contributos das Unidades Orgânicas do IIEFP, I.P.

IIEFP, I.P. + CGP: Atividade Registada em Aplicações Informáticas
Quadro VIII - Caracterização dos Abrangidos por Delegação Regional / CGP

	TOTAL	PESO RELATIVO	IIEFP, I.P.						TOTAL	CGP
			NORTE	CENTRO	LVT	ALENTEJO	ALGARVE	S. CENTRAIS		
TOTAL	353 187	100,0%	84 233	48 466	81 494	26 147	11 870	770	252 980	100 207
POR MOVIMENTO ESTATÍSTICO										
DE ENTRADA										
Transitados	98 087	27,8%	28 591	14 709	30 059	6 942	3 636	577	84 514	13 573
Iniciaram	255 100	72,2%	55 642	33 757	51 435	19 205	8 234	193	168 466	86 634
DE SAÍDA										
Terminaram	255 373	72,3%	55 943	34 702	51 716	18 038	8 180		168 579	86 794
Permanecem	97 814	27,7%	28 290	13 764	29 778	8 109	3 690	770	84 401	13 413
POR GÉNERO										
Feminino	201 867	57,2%	53 458	30 037	47 920	15 900	7 162	277	154 754	47 113
Masculino	151 320	42,8%	30 775	18 429	33 574	10 247	4 708	493	98 226	53 094
POR IDADE										
Menos de 20 anos	30 465	8,6%	10 551	2 367	9 123	988	1 078	12	24 119	6 346
De 20 a 24 anos	45 640	12,9%	12 139	6 304	11 661	3 048	1 681	70	34 903	10 737
De 25 a 34 anos	93 674	26,5%	20 331	13 429	21 265	6 942	3 190	226	65 383	28 291
De 35 a 44 anos	88 049	24,9%	19 291	12 397	18 876	6 596	2 816	208	60 184	27 865
De 45 a 49 anos	38 808	11,0%	9 266	5 713	8 360	3 021	1 220	91	27 671	11 137
50 e mais anos	56 551	16,0%	12 655	8 256	12 209	5 552	1 885	163	40 720	15 831
POR HABILITAÇÕES LITERÁRIAS										
Até 4 anos	6 956	2,0%	1 684	1 427	2 116	1 027	436	22	6 712	244
4 anos	38 934	11,0%	10 564	6 186	7 559	4 089	1 377	206	29 981	8 953
6 anos	57 272	16,2%	14 576	7 401	14 291	4 795	1 840	233	43 136	14 136
9 anos	128 414	36,4%	31 110	16 817	30 571	8 566	4 521	192	91 777	36 637
12 anos	83 453	23,6%	17 115	11 008	17 935	5 994	2 689	77	54 818	28 635
Mais de 12 anos	38 158	10,8%	9 184	5 627	9 022	1 676	1 007	40	26 556	11 602
SITUAÇÃO FACE AO EMPREGO À ENTRADA										
Empregado	99 973	28,3%	10 565	11 026	11 665	6 623	1 901		41 780	58 193
Desempregado	244 057	69,1%	70 838	35 984	66 727	19 129	9 365		202 043	42 014
Primeiro Emprego	53 083	15,0%	15 948	5 715	13 704	1 944	1 747		39 058	14 025
Novo Emprego	190 974	54,1%	54 890	30 269	53 023	17 185	7 618		162 985	27 989
Outros	9 157	2,6%	2 830	1 456	3 102	395	604	770	9 157	
TERMINARAM	255 373	100,0%	55 943	34 702	51 716	18 038	8 180		168 579	86 794
SAÍDAS										
Termo do Programa	228 059	89,3%	48 469	29 719	44 298	15 443	6 652	0	144 581	83 478
Termo do Programa	31 387	12,3%	11 139	7 072	7 491	4 093	1 592	0	31 387	
Sem Avaliação	27 448	10,7%	6 487	2 933	7 345	1 703	849	0	19 317	8 131
Aprovado	159 341	62,4%	29 673	18 751	26 707	9 164	3 928	0	88 223	71 118
Reprovado	9 883	3,9%	1 170	963	2 755	483	283	0	5 654	4 229
Colocação na Entidade	7 351	2,9%	2 584	1 627	2 295	509	336	0	7 351	-
Criação do próprio Emprego	3 695	1,4%	905	654	1 109	712	315	0	3 695	-
Obtenção emprego através CTE	1 028	0,4%	216	387	131	178	116	0	1 028	-
Coloc. em modalidades alternativas	622	0,2%	151	156	152	127	36	0	622	-
Desistente	6 334	2,5%	810	526	1 247	193	242	0	3 018	3 316
Outras razões	4 945	1,9%	1 484	954	1 525	632	350	0	4 945	-
NÃO SE APLICA	3 339	1,3%	1 324	679	959	244	133	0	3 339	-

Fonte: SIEF, SIGAE, SGC, SGFOR e SEIP

IEFP, I.P.: Actividade Registada em Aplicações Informáticas
Quadro IX - Caracterização dos Abrangidos por Medida e Movimento Estatístico

	ACUMULADO							NO MÊS	
	TRANSITARAM	INICIARAM			ABRANGIDOS	TERMINARAM	PERMANECEM	INICIARAM	TERMINARAM
		Total	Candidatos	Outros					
TOTAL	84 514	168 466	b)	b)	252 980	168 579	84 401	11 526	14 838
PROGRAMAS DE EMPREGO	41 312	54 488	54 348	140	95 800	54 144	41 656	4 211	3 276
<i>Programas de Formação Emprego</i>	<i>15 266</i>	<i>15 133</i>	<i>15 130</i>	<i>3</i>	<i>30 399</i>	<i>17 606</i>	<i>12 793</i>	<i>1 622</i>	<i>1 002</i>
Bolsas Form. Iniciativa Trabalhador	900	150	147	3	1 050	218	832	15	9
Estágios Profissionais - INOV-JOVEM	99	2	2	0	101	65	36	0	0
Estágios Profissionais - INOV-SOCIAL	1 019	448	448	0	1 467	847	620	3	71
Estágios Profissionais	7 837	3 359	3 359	0	11 196	9 369	1 827	7	390
Estágios Qualificação-Emprego	1 532	641	641	0	2 173	1 898	275	8	103
Estágios Prof. de níveis III e IV	3 879	2 235	2 235	0	6 114	4 843	1 271	2	354
Estágios Profissionais - Port. 92/2011	0	8 298	8 298	0	8 298	366	7 932	1 587	75
<i>Criação de Emprego e Empresas</i>	<i>3 661</i>	<i>3 486</i>	<i>3 349</i>	<i>137</i>	<i>7 147</i>	<i>3 486</i>	<i>3 661</i>	<i>231</i>	<i>231</i>
a) PEOE - Investimento ⁽¹⁾	0	344	344	0	344	344	0	16	16
a) ILE - CPT	0	395	395	0	395	395	0	18	18
a) ILE - Majorações ⁽¹⁾	0	97	97	0	97	97	0	7	7
a) APE - PEOE	0	7	7	0	7	7	0	1	1
a) Apoios à Contratação	0	4	4	0	4	4	0	0	0
a) APE - PAECPE	0	2 819	2 819	0	2 819	2 819	0	189	189
a) ILE de Apoio à Família - CPT	0	25	25	0	25	25	0	0	0
a) Prémio de Colocação	0	15	15	0	15	15	0	0	0
Apoios à Contratação de Jovens	2 610	0	0	0	2 610	0	2 610	0	0
Apoios à Cont. para Adultos e Públicos Esp.	1 051	0	0	0	1 051	0	1 051	0	0
Promoção do Artesanato - Artesãos	0	207	70	137	207	207	0	22	22
a) PRODESCOOP - Criação de PT	0	14	14	0	14	14	0	1	1
<i>Mercado Social Emprego</i>	<i>22 385</i>	<i>35 869</i>	<i>35 869</i>	<i>0</i>	<i>58 254</i>	<i>33 052</i>	<i>25 202</i>	<i>2 358</i>	<i>2 043</i>
Empresas de Inserção -Prof.	2 071	1 013	1 013	0	3 084	791	2 293	98	43
a) Empresas de Inserção - Prémio Int.	0	49	49	0	49	49	0	1	1
POCs Carenciados	1	0	0	0	1	0	1	0	0
POCs Subsidiados	17	0	0	0	17	14	3	0	0
Contrato Emprego Inserção	16 422	29 281	29 281	0	45 703	27 135	18 568	1 792	1 616
Contrato Emprego Inserção +	3 874	5 526	5 526	0	9 400	5 063	4 337	467	383
<i>Outras</i>	<i>0</i>	<i>0</i>	<i>0</i>	<i>0</i>	<i>0</i>	<i>0</i>	<i>0</i>	<i>0</i>	<i>0</i>
Formação de Animadores	0	0	0	0	0	0	0	0	0
FORMAÇÃO PROFISSIONAL	40 894	113 163	-	-	154 057	114 106	39 951	7 171	11 515
Aprendizagem - Gestão Direta	6 983	2 835	0	2 835	9 818	4 813	5 005	254	361
Aprendizagem - Entidades Externas	7 672	3 546	0	3 546	11 218	3 265	7 953	440	326
Form. Qualif. c/ Vista à Int. Merc. Trab.	0	0	0	0	0	0	0	0	0
Cursos Educação Form. de Jovens	3 482	2 026	0	2 026	5 508	2 941	2 567	343	205
Cursos de Especialização Tecnológica	66	52	0	52	118	81	37	0	10
Portugal Acolhe	308	1 512	0	1 512	1 820	1 576	244	135	214
PQE - Geral	577	193	0	193	770	0	770	0	0
Formação Modular	7 053	80 656	0	80 656	87 709	80 508	7 201	4 650	8 492
Cursos Educação Form. de Adultos	14 753	17 353	0	17 353	32 106	16 754	15 352	1 085	1 192
Formação de Formadores	0	168	0	168	168	168	0	16	43
Formação para a Inclusão	0	4 822	0	4 822	4 822	4 000	822	248	672
REABILITAÇÃO PROFISSIONAL	2 308	815	717	98	3 123	329	2 794	144	47
Avaliação e Orientação	59	63	53	10	122	48	74	4	5
Form. Prof. - Ações em Cooperação	1 329	221	148	73	1 550	195	1 355	27	28
a) Adapt.PostosTrab/Eliminação Barreiras Architect.	0	3	2	1	3	3	0	1	1
Centro de Emprego Protegido	233	18	18	0	251	9	242	0	0
Cont.Emprego Apoiado em Entid.Empreg./Enclaves	143	2	2	0	145	1	144	0	0
Apoio à Colocação e Acomp. Pós - Colocação	544	93	88	5	637	60	577	3	8
a) Sistema de Atribuição de Produtos de Apoio	0	1	1	0	1	1	0	0	0
a) Estágio de Inserção p/ Pessoas c/ Def. e Incapacidades	0	116	107	9	116	3	113	36	3
a) Cont. emprego - Inserção p/ Pessoas c/ Def. e Incap.	0	298	298	0	298	9	289	73	2

⁽¹⁾ Número de abrangidos envolvidos em componentes de medidas (ex.: Majorações em ILE) que já estão contabilizados na medida principal.

Fonte: SIEF, SIGAE, SGC e SGFOR

a) Esta medida traduz-se em apoio concedido, que é considerado iniciado e terminado no mesmo período, independentemente de se ser ou não aplicável um fim de atividade. Apenas em situações especiais são registadas saídas do programa (ver quadro XI).

b) A desagregação por tipo de inscrição não está ainda disponível para as medidas de Formação Profissional.

IEFP, I.P.: Atividade Registada em Aplicações Informáticas
 Quadro X - Caracterização dos Abrangidos por Medida, Género e Grupo Etário

	ABRANGIDOS	GÉNERO		GRUPO ETÁRIO					
		Masculino	Feminino	Até 20	20-24	25-34	35-44	45-49	50 +
TOTAL	252 980	98 226	154 754	24 119	34 903	65 383	60 184	27 671	40 720
PROGRAMAS DE EMPREGO	95 800	32 196	63 604	2 174	16 632	28 346	22 011	11 173	15 464
<i>Formação Emprego</i>	<i>30 399</i>	<i>10 993</i>	<i>19 406</i>	<i>1 647</i>	<i>12 799</i>	<i>12 382</i>	<i>2 365</i>	<i>654</i>	<i>552</i>
Bolsas Form. Iniciativa Trabalhador	1 050	537	513	10	124	455	307	80	74
Estágios Profissionais - INOV-JOVEM	101	56	45	0	34	66	1	0	0
Estágios Profissionais - INOV-SOCIAL	1 467	239	1 228	0	662	778	27	0	0
Estágios Profissionais	11 196	4 384	6 812	5	5 473	5 640	78	0	0
Estágios Qualificação-Emprego	2 173	307	1 866	0	0	1	1 339	458	375
Estágios Prof. de níveis III e IV	6 114	2 463	3 651	1 139	2 806	2 050	119	0	0
Estágios Profissionais - Port. 92/2011	8 298	3 007	5 291	493	3 700	3 392	494	116	103
<i>Criação de Emprego e Empresas</i>	<i>7 147</i>	<i>3 609</i>	<i>3 538</i>	<i>265</i>	<i>1 084</i>	<i>2 695</i>	<i>1 718</i>	<i>657</i>	<i>728</i>
PEOE - Investimento ⁽¹⁾	344	122	222	34	78	114	69	19	30
ILE - CPT	395	142	253	41	93	127	78	23	33
ILE - Majorações (*)	97	37	60	16	31	17	12	8	13
APE - PEOE	7	5	2	0	0	0	5	1	1
Apoios à Contratação	4	0	4	0	2	0	0	1	1
APE - PAECEPE	2 819	1 789	1 030	0	35	768	1 133	492	391
ILE de Apoio à Família - CPT	25	1	24	1	8	9	4	2	1
Prémio de Colocação	15	4	11	0	0	2	4	4	5
Apoios à Contratação de Jovens	2 610	1 171	1 439	219	870	1 449	72	0	0
Apoios à Cont. para Adultos e Públicos Esp.	1 051	384	667	4	75	312	382	106	172
PRODESCOOP - Criação de PT	14	8	6	0	1	12	0	0	1
<i>Mercado Social Emprego</i>	<i>58 254</i>	<i>17 594</i>	<i>40 660</i>	<i>262</i>	<i>2 749</i>	<i>13 269</i>	<i>17 928</i>	<i>9 862</i>	<i>14 184</i>
Empresas de Inserção -Prof.	3 084	712	2 372	56	271	838	993	410	516
Empresas de Inserção - Prémio Int.	49	6	43	0	3	8	16	12	10
POCs Carenciados	1	1	0	0	0	0	1	0	0
POCs Subsidiados	17	5	12	0	0	0	1	7	9
Contrato Emprego Inserção	45 703	13 240	32 463	65	1 711	10 083	13 952	8 087	11 805
Contrato Emprego Inserção +	9 400	3 630	5 770	141	764	2 340	2 965	1 346	1 844
<i>Outros</i>	<i>0</i>	<i>0</i>	<i>0</i>	<i>0</i>	<i>0</i>	<i>0</i>	<i>0</i>	<i>0</i>	<i>0</i>
Formação de Animadores	0	0	0	0	0	0	0	0	0
FORMAÇÃO PROFISSIONAL	154 057	64 226	89 831	21 071	17 564	36 096	37 751	16 411	25 164
Aprendizagem - Gestão Direta	9 818	5 328	4 490	6 570	3 077	169	1	1	0
Aprendizagem - Entidades Externas	11 218	6 483	4 735	8 041	2 956	212	3	1	5
Form. Qualif. c/ Vista à Int. Merc. Trab.	0	0	0	0	0	0	0	0	0
Cursos Educação Form. de Jovens	5 508	3 038	2 470	4 398	1 050	57	1	0	2
Cursos de Especialização Tecnológica	118	80	38	6	29	55	16	4	8
Portugal Acolhe	1 820	859	961	71	177	478	531	215	348
PQE - Geral	770	493	277	12	70	226	208	91	163
Formação Modular	87 709	34 407	53 302	1 326	6 793	23 169	26 074	11 764	18 583
Cursos Educação Form. de Adultos	32 106	11 017	21 089	586	3 196	10 989	9 612	3 489	4 234
Formação de Formadores	168	33	135	0	4	86	55	15	8
Formação para a Inclusão	4 822	2 488	2 334	61	212	655	1 250	831	1 813
REABILITAÇÃO PROFISSIONAL	3 123	1 804	1 319	874	707	941	422	87	92
Avaliação e Orientação	122	63	59	42	28	31	17	1	3
Form. Prof. - Ações em Cooperação	1 550	889	661	619	273	377	182	42	57
Adapt.PostosTrab/Eliminação Barreiras Architect.	3	2	1	0	1	2	0	0	0
Centro de Emprego Protegido	251	141	110	67	101	63	16	2	2
Cont.Emprego Apoiado em Entid.Empreg./Enclaves	145	95	50	15	44	56	24	5	1
Apoio à Colocação e Acomp. Pós - Colocação	637	391	246	91	159	258	100	17	12
Sistema de Atribuição de Produtos de Apoio	1	0	1	0	0	0	0	0	1
Estágio de Inserção p/ Pessoas c/ Def. e Incapacidades	116	59	57	17	35	38	20	3	3
Cont. emprego - Inserção p/ Pessoas c/ Def. e Incap.	298	164	134	23	66	116	63	17	13

⁽¹⁾ Número de abrangidos envolvidos em componentes de medidas (ex.: Majorações em ILE) que já estão contabilizados na medida principal.

Quadro XI - Caracterização dos Abrangidos por Medida, Habilitações Literárias e Situação Face ao Emprego à Entrada

	ABRANGIDOS	HABILITAÇÕES LITERÁRIAS							SITUAÇÃO FACE AO EMPREGO À ENTRADA				
		Não Class.	Até 4 anos	4 anos	6 anos	9 anos	12 anos	Mais de 12 anos	Empregado	Desempregado			Outros
										TOTAL	1º Emp	Novo Emp	
TOTAL	252 980	0	6 712	29 981	43 136	91 777	54 818	26 556	41 002	202 821	39 198	163 623	9 157
PROGRAMAS DE EMPREGO	95 800	0	2 743	14 967	13 023	20 723	22 315	22 029	951	87 669	12 864	74 805	7 180
<i>Formação Emprego</i>	<i>30 399</i>	<i>0</i>	<i>4</i>	<i>43</i>	<i>141</i>	<i>1 738</i>	<i>9 897</i>	<i>18 576</i>	<i>61</i>	<i>23 977</i>	<i>11 665</i>	<i>12 312</i>	<i>6 361</i>
Bolsas Form. Iniciativa Trabalhador	1 050		2	37	110	373	361	167	61	915	39	876	74
Estágios Profissionais - INOV-JOVEM	101		0	0	0	0	0	101	0	94	48	46	7
Estágios Profissionais - INOV-SOCIAL	1 467		0	0	0	0	3	1 464	-	1 413	723	690	54
Estágios Profissionais	11 196		0	0	2	29	36	11 129	-	9 776	6 226	3 550	1 420
Estágios Qualificação-Emprego	2 173		1	6	19	904	1 086	157	-	2 073	20	2 053	100
Estágios Prof. de níveis III e IV	6 114		0	0	4	121	5 971	18	-	5 510	2 525	2 985	604
Estágios Profissionais - Port. 92/2011	8 298		1	0	6	311	2 440	5 540	-	4 196	2 084	2 112	4 102
<i>Criação de Emprego e Empresas</i>	<i>7 147</i>	<i>0</i>	<i>40</i>	<i>609</i>	<i>963</i>	<i>2 183</i>	<i>2 139</i>	<i>1 213</i>	<i>890</i>	<i>5 438</i>	<i>624</i>	<i>4 814</i>	<i>819</i>
PEOE - Investimento ⁽¹⁾	344		3	25	46	113	109	48	39	305	70	235	0
ILE - CPT	395		3	31	54	128	125	54	45	350	86	264	0
ILE - Majorações (*)	97		1	11	11	31	32	11	10	87	31	56	0
APE - PEOE	7		0	1	4	1	1	0	-	7	0	7	0
Apoios à Contratação	4		0	0	0	1	2	1	0	4	2	2	0
APE - PAECPE	2 819		13	198	479	855	726	548	-	2 809	1	2 808	10
ILE de Apoio à Família - CPT	25		0	2	0	3	8	12	1	23	8	15	1
Prémio de Colocação	15		1	4	2	1	4	3	1	14	0	14	0
Apoios à Contratação de Jovens	2 610		0	7	93	173	822	1 018	485	1 459	507	952	666
Apoios à Cont. para Adultos e Públicos Esp.	1 051		0	14	207	205	328	219	353	692	7	685	6
PRODESCOOP - Criação de PT	14		0	0	1	0	2	11	3	11	6	5	0
<i>Mercado Social Emprego</i>	<i>58 254</i>	<i>0</i>	<i>2 699</i>	<i>14 315</i>	<i>11 919</i>	<i>16 802</i>	<i>10 279</i>	<i>2 240</i>	<i>0</i>	<i>58 254</i>	<i>575</i>	<i>57 679</i>	<i>0</i>
Empresas de Inserção -Prof.	3 084		141	748	733	987	448	27	-	3 084	202	2 882	0
Empresas de Inserção - Prémio Int.	49		1	14	12	18	3	1	-	49	3	46	0
POCs Carenciados	1		0	1	0	0	0	0	0	1	0	1	0
POCs Subsidiados	17		1	10	3	3	0	0	0	17	0	17	0
Contrato Emprego Inserção	45 703		1 630	10 858	8 997	13 346	8 781	2 091	-	45 703	0	45 703	0
Contrato Emprego Inserção +	9 400		926	2 684	2 174	2 448	1 047	121	-	9 400	370	9 030	0
<i>Outros</i>	<i>0</i>	<i>0</i>	<i>0</i>	<i>0</i>	<i>0</i>	<i>0</i>	<i>0</i>	<i>0</i>	<i>0</i>	<i>0</i>	<i>0</i>	<i>0</i>	<i>0</i>
Formação de Animadores	0		0	0	0	0	0	0	0	0	0	0	0
FORMAÇÃO PROFISSIONAL	154 057	0	3 655	14 403	29 125	70 161	32 234	4 479	40 012	113 101	25 452	87 649	944
Aprendizagem - Gestão Direta	9 818		0	0	24	8 421	1 373	0	35	9 783	8 092	1 691	0
Aprendizagem - Entidades Externas	11 218		1	0	71	10 478	667	1	7	11 211	9 963	1 248	0
Form. Qualif. c/ Vista à Int. Merc. Trab.	0		0	0	0	0	0	0	0	0	0	0	0
Cursos Educação Form. de Jovens	5 508		0	105	3 887	935	580	1	0	5 508	4 371	1 137	0
Cursos de Especialização Tecnológica	118		0	0	0	2	116	0	0	118	19	99	0
Portugal Acolhe	1 820		80	220	132	557	788	43	439	1 381	56	1 325	0
PQE - Geral	770		0	22	206	233	192	77	40	0	0	0	770
Formação Modular	87 709		194	9 666	15 517	35 488	22 625	4 219	38 819	48 738	1 228	47 510	152
Cursos Educação Form. de Adultos	32 106		475	2 444	9 135	14 039	5 979	34	562	31 523	1 330	30 193	21
Formação de Formadores	168		0	0	0	5	22	141	149	19	1	18	0
Formação para a Inclusão	4 822		2 883	1 762	126	44	7	0	1	4 820	392	4 428	1
REABILITAÇÃO PROFISSIONAL	3 123	0	314	611	988	893	269	48	39	2 051	882	1 169	1 033
Avaliação e Orientação	122		6	23	39	40	10	4	1	77	26	51	44
Form. Prof. - Ações em Cooperação	1 550		103	285	553	484	106	19	13	755	260	495	782
Adapt.PostosTrab/Eliminação Barreiras Architect.	3		1	0	1	0	1	0	0	2	1	1	1
Centro de Emprego Protegido	251		94	83	50	20	4	0	-	178	130	48	73
Cont.Emprego Apoiado em Entid.Empreg./Enclaves	145		32	31	40	34	8	0	-	136	75	61	9
Apoio à Colocação e Acomp. Pós - Colocação	637		52	152	235	159	35	4	17	508	224	284	112
Sistema de Atribuição de Produtos de Apoio	1		0	0	0	0	0	1	1	0	0	0	0
Estágio de Inserção p/ Pessoas c/ Def. e Incapacidades	116		4	10	24	40	34	4	0	106	53	53	10
Cont. emprego - Inserção p/ Pessoas c/ Def. e Incap.	298		22	27	46	116	71	16	7	289	113	176	2

⁽¹⁾ Número de abrangidos envolvidos em componentes de medidas (ex.: Majorações em ILE) que já estão contabilizados na medida principal.

IEFP, I.P.: Atividade Registada em Aplicações Informáticas
 Quadro XII - Caracterização dos Abrangidos por Medida e Motivo de Saídas

	TERMINARAM												
	TOTAL	SAIDAS, POR MOTIVO DE SAÍDA											NÃO SE APLICA
		TOTA DE SAIDAS	Termo do Programa				Coloc. Entidade	Criação do próprio Emprego	Obtenção emprego através CTE	Coloc. em modalidades alternativas	Desistente	Outras razões	
		Total Termo programa	Sem Avaliação	Aprovado	Reprovado								
TOTAL	168 579	165 240	144 581	-	-	-	7 351	3 695	1 028	622	3 018	4 945	3 339
PROGRAMAS DE EMPREGO	54 144	50 809	31 215	-	-	-	7 331	3 692	1 027	614	2 039	4 891	3 335
Formação Emprego	17 606	17 592	9 293	0	-	-	6 499	461	7	0	821	511	14
Bolsas Form. Inicialiva Trabalhador	218	218	209	0	-	-	0	1	0	0	6	2	-
Estágios Profissionais - INOV-JOVEM	65	65	58	0	-	-	6	1	0	0	0	0	-
Estágios Profissionais - INOV-SOCIAL	847	847	483	0	-	-	290	34	2	0	25	13	-
Estágios Profissionais	9 369	9 361	4 649	0	-	-	3 935	250	2	0	364	161	8
Estágios Qualificação-Emprego	1 898	1 896	1 264	0	-	-	503	34	2	0	45	48	2
Estágios Prof. de níveis III e IV	4 843	4 839	2 626	0	-	-	1 761	67	0	0	212	173	4
Estágios Profissionais - Port. 92/2011	366	366	4	0	-	-	4	74	1	0	169	114	-
Criação de Emprego e Empresas	3 486	214	175	0	-	-	0	3	0	0	18	18	3 272
a) PEOE - Investimento (*)	344	27	-	0	-	-	0	0	0	0	13	14	317
a) ILE - CPT	395	28	-	0	-	-	0	0	0	0	13	15	367
a) ILE - Majorações (*)	97	4	-	0	-	-	0	0	0	0	0	4	93
a) APE - PEOE	7	0	-	0	-	-	0	0	0	0	0	0	7
a) Apoios à Contratação	4	0	-	0	-	-	0	0	0	0	0	0	4
a) APE - PAECPE	2 819	9	-	0	-	-	0	3	0	0	3	3	2 810
a) ILE de Apoio à Família - CPT	25	2	-	0	-	-	0	0	0	0	2	0	23
a) Prémio de Colocação	15	0	-	0	-	-	0	0	0	0	0	0	15
Apoios à Contratação de Jovens	0	0	-	0	-	-	0	0	0	0	0	0	-
Apoios à Cont. para Adultos e Públicos Esp.	0	0	-	0	-	-	0	0	0	0	0	0	-
a) PRODESCOOP - Criação de PT	14	0	-	0	-	-	0	0	0	0	0	0	14
Mercado Social Emprego	33 052	33 003	21 747	0	-	-	832	3 228	1 020	614	1 200	4 362	49
Empresas de Inserção - Prof.	791	791	544	0	-	-	49	20	0	0	111	67	-
a) Empresas de Inserção - Prémio Int.	49	1	-	0	-	-	0	0	0	0	1	0	48
POCs Carenciados	0	0	0	0	-	-	0	0	0	0	0	0	-
POCs Subsidiados	14	14	14	0	-	-	0	0	0	0	0	0	-
Contrato Emprego Inserção	27 135	27 135	17 411	0	-	-	667	3 011	961	562	885	3 638	-
Contrato Emprego Inserção +	5 063	5 062	3 778	0	-	-	116	197	59	52	203	657	1
Outros	0	0	0	0	-	-	0	0	0	0	0	0	0
Formação de Animadores	0	0	0	0	-	-	0	0	0	0	0	0	-
FORMAÇÃO PROFISSIONAL	114 106	114 106	113 194	19 317	88 223	5 654	0	0	0	0	912	0	0
Aprendizagem - Gestão Direta	4 813	4 813	4 577	1 672	2 832	73	0	0	0	0	236	0	-
Aprendizagem - Entidades Externas	3 265	3 265	3 028	1 127	1 839	62	0	0	0	0	237	0	-
Form. Qualif. c/ Vista à Int. Merc. Trab.	0	0	0	0	0	0	0	0	0	0	0	0	-
Cursos Educação Form. de Jovens	2 941	2 941	2 772	983	1 689	100	0	0	0	0	169	0	-
Cursos de Especialização Tecnológica	81	81	81	27	51	3	0	0	0	0	0	0	-
Portugal Acolhe	1 576	1 576	1 477	152	1 246	79	0	0	0	0	99	0	-
Formação Modular	80 508	80 508	80 342	8 732	67 116	4 494	0	0	0	0	166	0	-
Cursos Educação Form. de Adultos	16 754	16 754	16 752	5 891	10 390	471	0	0	0	0	2	0	-
Formação de Formadores	168	168	168	11	146	11	0	0	0	0	0	0	-
Formação para a Inclusão	4 000	4 000	3 997	722	2 914	361	0	0	0	0	3	0	-
REABILITAÇÃO PROFISSIONAL	329	325	172	0	-	-	20	3	1	8	67	54	4
Avaliação e Orientação	48	48	32	0	-	-	5	1	0	2	7	1	-
Form. Prof. - Ações em Cooperação	195	195	95	0	-	-	12	2	0	3	49	34	-
a) Adapt.PostosTrab/Eliminação Barreiras Arquitect.	3	0	0	0	-	-	0	0	0	0	0	0	3
Centro de Emprego Protegido	9	9	0	0	-	-	0	0	0	0	1	8	-
Cont. Emprego Apoiado em Entid. Empreg./Enclaves	1	1	0	0	-	-	0	0	0	0	0	1	-
Apoio à Coloc. e Acomp. Pós - Colocação	60	60	41	0	-	-	2	0	1	3	10	3	-
a) Sistema de Atribuição de Produtos de Apoio	1	0	0	0	-	-	0	0	0	0	0	0	1
a) Estágio de Inserção p/ Pessoas c/ Def. e Incapacidades	3	3	2	0	-	-	1	0	0	0	0	0	-
a) Cont. emprego - Inserção p/ Pessoas c/ Def. e Incap.	9	9	2	0	-	-	0	0	0	0	0	7	-

(*) Número de abrangidos envolvidos em componentes de medidas (ex.: Majorações em ILE) que já estão contabilizados na medida principal.

Fonte: SIEF, SIGAE, SGC e SGFOR

a) Estas medidas traduzem-se em apoios concedidos num determinado momento, para o qual não se pode determinar um fim, salvo em situações especiais.

Quadro XIII - Caracterização dos Abrangidos em Situação de Desemprego à Entrada, por Medida, Segundo Tempo de Inscrição à Entrada e Idade

	Total de Desempregados à Entrada	IDADE: ATÉ 25 ANOS					IDADE: 25 ANOS OU MAIS				
		Total	Não Clas.	<= 6 meses	6-12 meses	>= 12 meses	Total	Não Clas.	<= 6 meses	6-12 meses	>= 12 meses
TOTAL	202 821	50 702	161	39 990	3 965	6 586	152 119	617	66 576	17 338	67 588
PROGRAMAS DE EMPREGO	87 669	14 556	160	9 350	1 782	3 264	73 113	610	25 078	7 716	39 709
Formação Emprego	23 977	10 791	146	7 767	1 487	1 391	13 186	234	7 532	1 829	3 591
Bolsas Form. Iniciativa Trabalhador	915	106	0	46	15	45	809	0	339	146	324
Estágios Profissionais - INOV-JOVEM	94	31	0	26	3	2	63	0	41	8	14
Estágios Profissionais - INOV-SOCIAL	1 413	628	3	454	101	70	785	9	454	115	207
Estágios Profissionais	9 776	4 690	46	3 542	606	496	5 086	74	3 172	716	1 124
Estágios Qualificação-Emprego	2 073	0	0	0	0	0	2 073	27	1 078	288	680
Estágios Prof. de níveis III e IV	5 510	3 432	41	2 544	413	434	2 078	20	1 353	248	457
Estágios Profissionais - Port. 92/2011	4 196	1 904	56	1 155	349	344	2 292	104	1 095	308	785
Criação de Emprego e Empresas	5 438	754	0	304	80	370	4 684	75	1 967	835	1 807
PEOE - Investimento ⁽¹⁾	305	101	0	80	10	11	204	0	128	9	67
ILE - CPT	350	122	0	94	13	15	228	0	143	10	75
ILE - Majorações (*)	87	43	0	30	6	7	44	0	18	1	25
APE - PEOE	7	0	0	0	0	0	7	0	4	0	3
Apoios à Contratação	4	2	0	2	0	0	2	0	1	0	1
APE - PAECPE	2 809	35	0	30	4	1	2 774	75	1 576	589	534
ILE de Apoio à Família - CPT	23	8	0	8	0	0	15	0	10	1	4
Prémio de Colocação	14	0	0	0	0	0	14	0	1	1	12
Apoios à Contratação de Jovens	1 459	536	0	160	45	331	923	0	114	61	748
Apoios à Cont. para Adultos e Públicos Esp.	692	50	0	10	17	23	642	0	104	171	367
PRODESCOOP - Criação de PT	11	1	0	0	1	0	10	0	6	2	2
Mercado Social Emprego	58 254	3 011	14	1 279	215	1 503	55 243	301	15 579	5 052	34 311
Empresas de Inserção -Prof.	3 084	327	8	185	36	98	2 757	74	1 035	193	1 455
Empresas de Inserção - Prémio Int.	49	3	0	0	0	3	46	2	0	0	44
POCs Carenciados	1	0	0	0	0	0	1	0	1	0	0
POCs Subsidiados	17	0	0	0	0	0	17	0	15	2	0
Contrato Emprego Inserção	45 703	1 776	4	805	76	891	43 927	198	12 597	4 246	26 886
Contrato Emprego Inserção +	9 400	905	2	289	103	511	8 495	27	1 931	611	5 926
Outros	0	0	0	0	0	0	0	0	0	0	0
Formação de Animadores	0	0	0	0	0	0	0	0	0	0	0
FORMAÇÃO PROFISSIONAL	113 101	35 441	0	30 212	2 109	3 120	77 660	0	40 976	9 492	27 192
Aprendizagem - Gestão Direta	9 783	9 612	0	8 434	560	618	171	0	110	15	46
Aprendizagem - Entidades Externas	11 211	10 990	0	9 800	504	686	221	0	149	22	50
Form. Qualif. c/ Vista à Int. Merc. Trab.	0	0	0	0	0	0	0	0	0	0	0
Cursos Educação Form. de Jovens	5 508	5 448	0	5 070	181	197	60	0	49	5	6
Cursos de Especialização Tecnológica	118	35	0	27	2	6	83	0	57	7	19
Portugal Acolhe	1 381	210	0	185	10	15	1 171	0	821	126	224
Formação Modular	48 738	5 207	0	3 816	459	932	43 531	0	20 277	5 632	17 622
Cursos Educação Form. de Adultos	31 523	3 666	0	2 734	362	570	27 857	0	17 549	3 175	7 133
Formação de Formadores	19	0	0	0	0	0	19	0	7	4	8
Formação para a Inclusão	4 820	273	0	146	31	96	4 547	0	1 957	506	2 084
REABILITAÇÃO PROFISSIONAL	2 051	705	1	428	74	202	1 346	7	522	130	687
Avaliação e Orientação	77	31	0	15	7	9	46	0	26	6	14
Form. Prof. - Ações em Cooperação	755	225	0	112	27	86	530	0	175	65	290
Adapt.PostosTrab/Eliminação Barreiras Architect.	2	0	0	0	0	0	2	0	0	0	2
Centro de Emprego Protegido	178	110	1	86	12	11	68	5	35	5	23
Cont.Emprego Apoiado em Entid.Empreg./Enclaves	136	51	0	35	1	15	85	2	34	4	45
Apoio à Coloc. e Acomp. Pós - Colocação	508	155	0	84	13	58	353	0	103	19	231
Sistema de Atribuição de Produtos de Apoio	0	0	0	0	0	0	0	0	0	0	0
Estágio de Inserção p/ Pessoas c/ Def. e Incapacidades	106	44	0	31	7	6	62	0	35	5	22
Cont. emprego - Inserção p/ Pessoas c/ Def. e Incap.	289	89	0	65	7	17	200	0	114	26	60

⁽¹⁾ Número de abrangidos envolvidos em componentes de medidas (ex.: Majorações em ILE) que já estão contabilizados na medida principal.

Fonte: SIEF, SIGAE, SGC e SGFOR

Centros de Gestão Participada (CGP): Atividade Registada em Aplicações Informáticas

Quadro XIV - Caracterização dos Abrangidos por Medida e Movimento Estatístico

	ACUMULADO					NO MÊS	
	TRANSITARAM	INICIARAM	ABRANGIDOS	TERMINARAM	PERMANECEM	INICIARAM	TERMINARAM
FORMAÇÃO PROFISSIONAL	13 573	86 634	100 207	86 794	13 413	3 905	10 898
Aprendizagem	1 831	870	2 701	896	1 805	4	123
Form. Qualif. c/ Vista à Int. Merc. Trab.	55	8	63	55	8	0	0
Cursos Educação Form. de Jovens	840	656	1 496	859	637	65	80
Cursos de Especialização Tecnológica	594	593	1 187	356	831	149	2
Portugal Acolhe	36	455	491	442	49	35	38
Formação Modular	4 301	77 126	81 427	75 441	5 986	3 282	10 009
Cursos Educação Form. de Adultos	4 723	2 378	7 101	3 840	3 261	97	313
Formação de Formadores	19	357	376	364	12	0	47
Formação para a Inclusão	0	45	45	0	45	45	0
Outras Atividades - CGP	1 174	4 146	5 320	4 541	779	228	286
⁽¹⁾ Prestação de Serviços dos CGP ao IEFP, I.P.	25	46	71	34	37	0	14

⁽¹⁾ Atividade já considerada nos Centros de Gestão Direta do IEFP, I.P.

Fonte: SGFOR e SEIP

Quadro XV - Caracterização dos Abrangidos por Medida, Género e Grupo Etário

	ABRANGIDOS	GÉNERO		GRUPO ETÁRIO					
		Masculino	Feminino	Até 20	20-24	25-34	35-44	45-49	50 +
FORMAÇÃO PROFISSIONAL	100 207	53 094	47 113	6 346	10 737	28 291	27 865	11 137	15 831
Aprendizagem	2 701	2 261	440	2 193	476	31	0	0	1
Form. Qualif. c/ Vista à Int. Merc. Trab.	63	55	8	60	1	2	0	0	0
Cursos Educação Form. de Jovens	1 496	1 165	331	894	457	145	0	0	0
Cursos de Especialização Tecnológica	1 187	947	240	146	428	411	143	43	16
Portugal Acolhe	491	359	132	3	36	198	176	30	48
Formação Modular	81 427	41 549	39 878	2 161	8 097	23 496	23 632	9 783	14 258
Cursos Educação Form. de Adultos	7 101	3 977	3 124	777	878	2 540	1 888	544	474
Formação de Formadores	376	156	220	1	54	139	115	35	32
Formação para a Inclusão	45	45	0	0	11	15	8	6	5
Outras Atividades - CGP	5 320	2 580	2 740	111	299	1 314	1 903	696	997
⁽¹⁾ Prestação de Serviços dos CGP ao IEFP, I.P.	71	65	6	35	18	9	6	1	2

⁽¹⁾ Atividade já considerada nos Centros de Gestão Direta do IEFP, I.P.

Fonte: SGFOR e SEIP

Quadro XVI - Caracterização dos Abrangidos por Medida, Habilitações Literárias e Situação Face ao Emprego à Entrada

	ABRANGIDOS	HABILITAÇÕES LITERÁRIAS						SITUAÇÃO FACE AO EMPREGO À ENTRADA				
		Até 4 anos	4 anos	6 anos	9 anos	12 anos	Mais de 12 anos	Empregado	Desempregado			Outros
									TOTAL	1º Emp	Novo Emp	
FORMAÇÃO PROFISSIONAL	100 207	244	8 953	14 136	36 637	28 635	11 602	58 193	42 014	14 025	27 989	0
Aprendizagem	2 701	0	14	14	2 626	47	0	41	2 660	2 576	84	0
Form. Qualif. c/ Vista à Int. Merc. Trab.	63	0	0	0	63	0	0	1	62	62	0	0
Cursos Educação Form. de Jovens	1 496	0	16	552	421	489	18	304	1 192	1 134	58	0
Cursos de Especialização Tecnológica	1 187	0	1	0	29	1 096	61	479	708	224	484	0
Portugal Acolhe	491	5	33	12	95	262	84	265	226	35	191	0
Formação Modular	81 427	235	7 607	10 997	28 214	24 363	10 011	51 008	30 419	7 607	22 812	0
Cursos Educação Form. de Adultos	7 101	0	545	1 693	4 011	803	49	956	6 145	1 975	4 170	0
Formação de Formadores	376	0	0	6	19	109	242	291	85	35	50	0
Formação para a Inclusão	45	0	20	21	4	0	0	0	45	45	0	0
Outras Atividades - CGP	5 320	4	717	841	1 155	1 466	1 137	4 848	472	332	140	0
⁽¹⁾ Prestação de Serviços dos CGP ao IEFP, I.P.	71	0	0	0	55	14	2	16	55	46	9	0

⁽¹⁾ Atividade já considerada nos Centros de Gestão Direta do IEFP, I.P.

Fonte: SGFOR e SEIP

Quadro XVII - Caracterização dos Abrangidos por Medida, Habilitações Literárias e Situação Face ao Emprego à Entrada

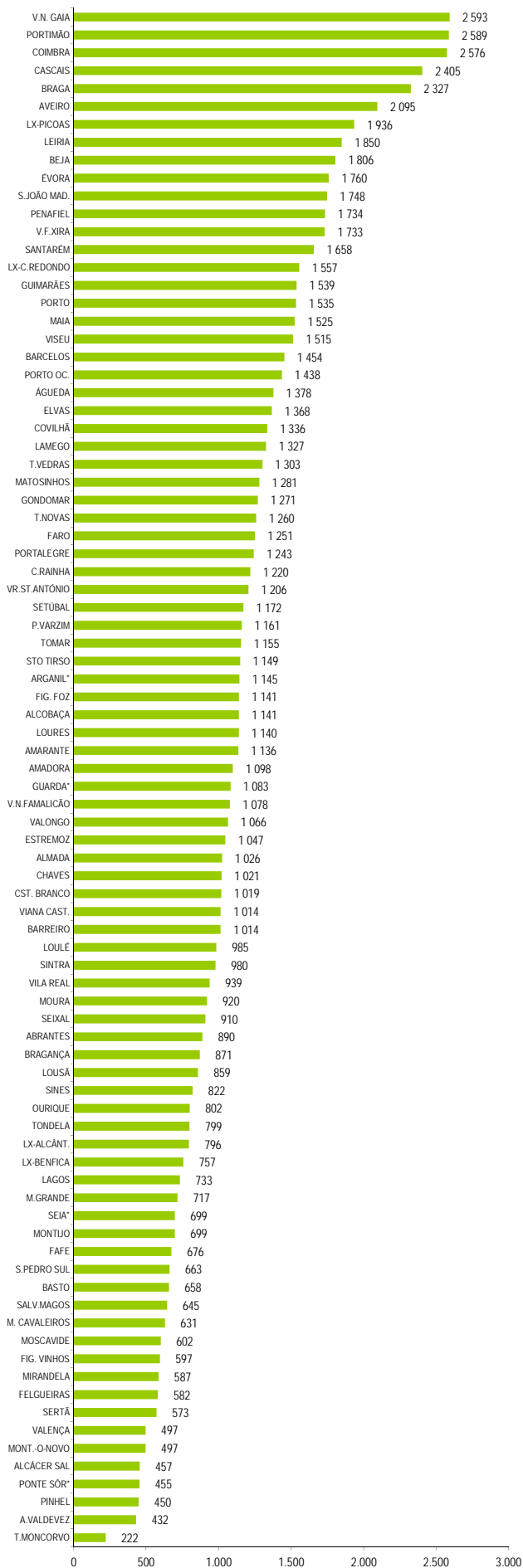
	TOTAL SAÍDAS	MOTIVOS DE SAÍDA					Desistente
		Termo do Programa				Desistente	
		TOTAL	Sem Avaliação	Aprovado	Reprovado		
FORMAÇÃO PROFISSIONAL	86 794	83 478	8 131	71 118	4 229	3 316	
Aprendizagem	896	867	59	784	24	29	
Form. Qualif. c/ Vista à Int. Merc. Trab.	55	48	0	44	4	7	
Cursos Educação Form. de Jovens	859	812	41	683	88	47	
Cursos de Especialização Tecnológica	356	340	40	257	43	16	
Portugal Acolhe	442	424	31	392	1	18	
Formação Modular	75 441	72 616	6 830	62 192	3 594	2 825	
Cursos Educação Form. de Adultos	3 840	3 490	627	2 564	299	350	
Formação de Formadores	364	358	0	357	1	6	
Formação para a Inclusão	0	0	0	0	0	0	
Outras Atividades - CGP	4 541	4 523	503	3 845	175	18	
⁽¹⁾ Prestação de Serviços dos CGP ao IEFP, I.P.	34	34	4	25	5	0	

⁽¹⁾ Atividade já considerada nos Centros de Gestão Direta do IEFP, I.P.

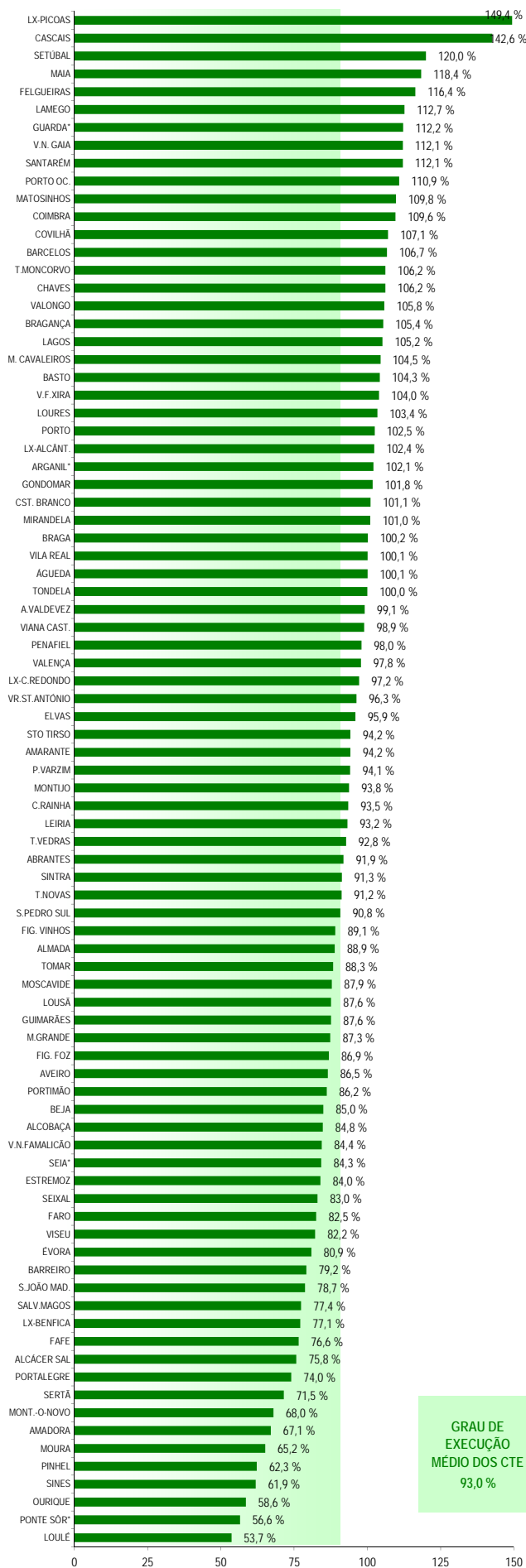
Fonte: SGFOR e SEIP

Representação gráfica CENTROS DE EMPREGO

Ordenação por Número de Abrangidos



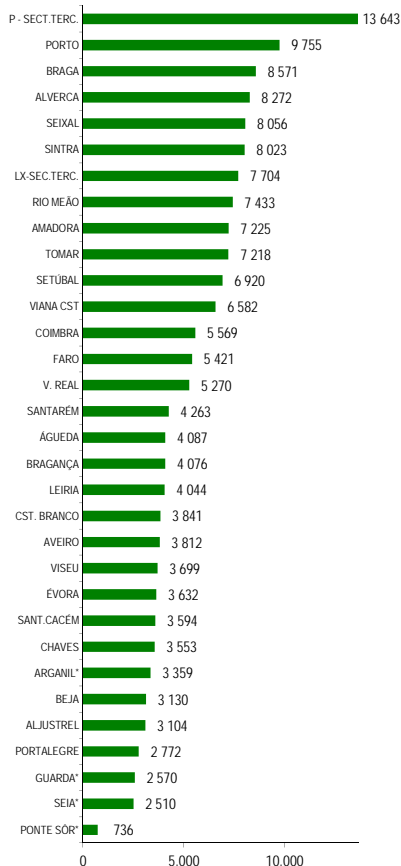
Ordenação por Grau de Execução do Número de Abrangidos face às Metas



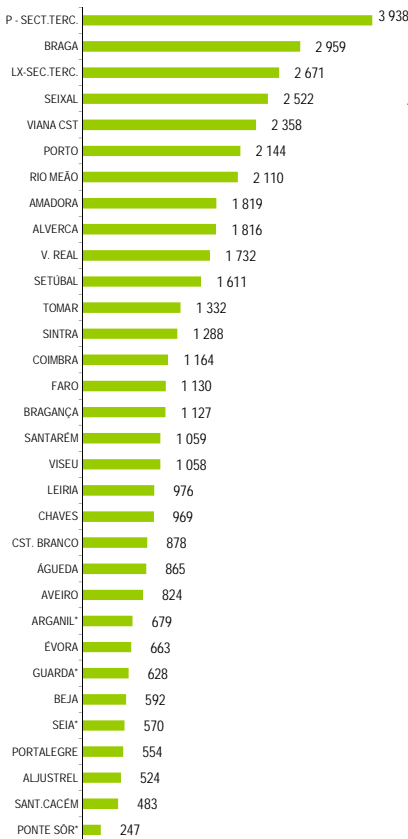
GRAU DE EXECUÇÃO MÉDIO DOS CTE
93,0 %

Representação gráfica CENTROS DE FORMAÇÃO PROFISSIONAL DE GESTÃO DIRETA

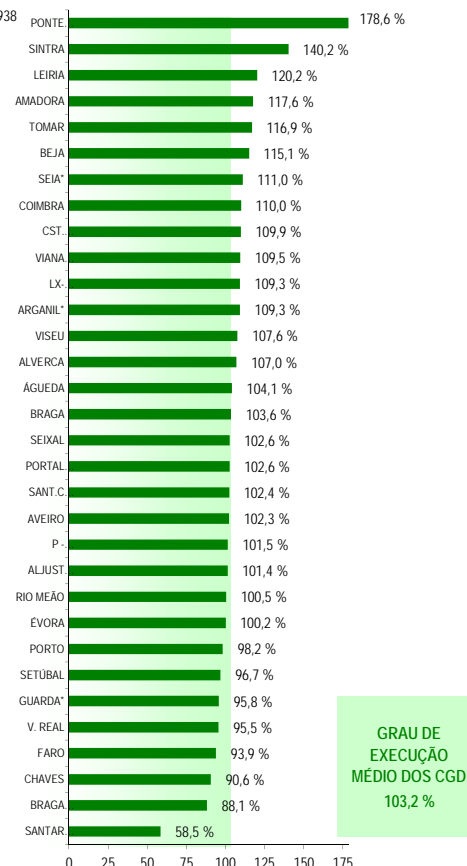
Ordenação por Número de Abrangidos



Ordenação por Volumes de Formação (milhares de horas)



Ordenação por Grau de Execução do Número de Abrangidos face às Metas

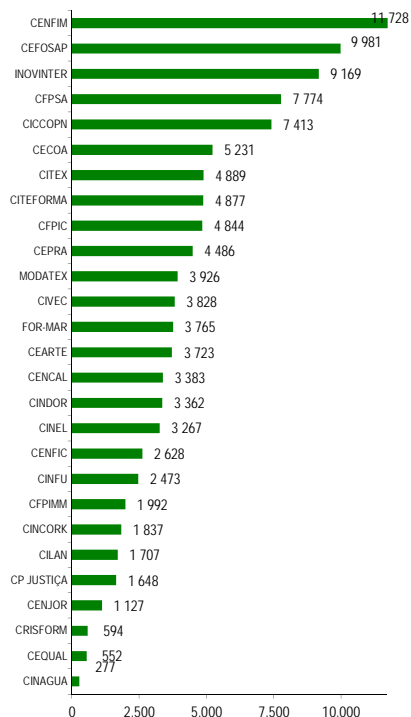


GRAU DE EXECUÇÃO MÉDIO DOS CGD 103,2 %

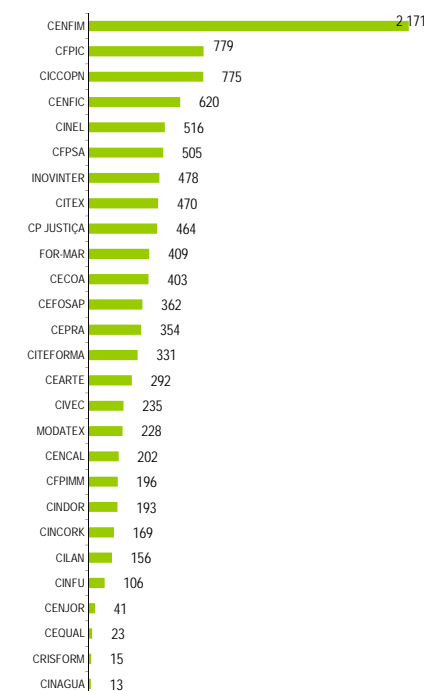
* Para esta representação gráfica, considera-se a atividade desenvolvida pelos Centros Mistos que corresponde à dos centros em análise.

CENTROS DE FORMAÇÃO PROFISSIONAL DE GESTÃO PARTICIPADA

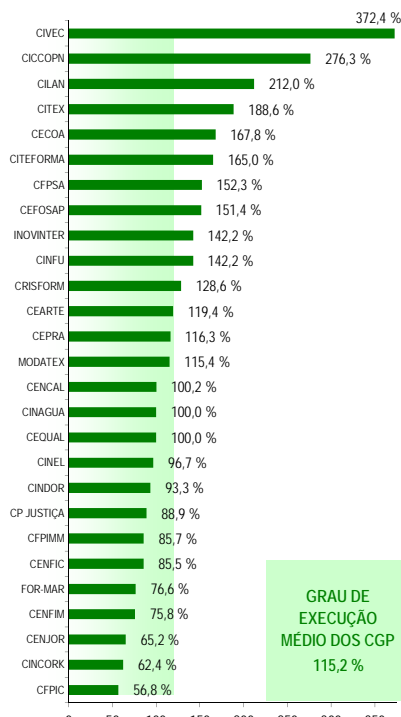
Ordenação por Número de Abrangidos



Ordenação por Volumes de Formação (milhares de horas)



Ordenação por Grau de Execução do Número de Abrangidos face às Metas



GRAU DE EXECUÇÃO MÉDIO DOS CGP 115,2 %

Quadro XVIII - IIEFP, I.P. + CGP: Execução por Medida e Centro

	IIEFP, I.P.										CGP				IIEFP, I.P. + CGP	
	CTE ⁽¹⁾		CFP ⁽¹⁾		OUTROS (SC, SGR, CRP, CACE)		TOTAL		CFP		CRP		Abrang	Unid. M		
	Abrang	Unid. M	Abrang	Unid. M	Abrang	Unid. M	Abrang	Unid. M	Abrang	Unid. M	Abrang	Unid. M				
TOTAL	99 025		172 444		70 400		341 869		110 481		2 769		455 119			
PROGRAMAS DE EMPREGO	95 839		35		5 369		101 243						101 243			
Formação Emprego	30 469		35		705		31 209						31 209			
a) Bolsas Form. Iniciativa Trabalhador	1 050	1 581 655	-	-	0	0	1 050	1 581 655	-	-	-	-	1 050	1 581 655		
b) Estágios Prof. na Adm. Pública	70	0	35	-	57	0	162	0	-	-	-	-	162	0		
b) Estágios Profissionais - INOV-ART	0	0	-	-	370	0	370	0	-	-	-	-	370	0		
b) Estágios Profissionais - INOV-JOVEM	101	581	-	-	0	0	101	581	-	-	-	-	101	581		
b) Estágios Profissionais - INOV-SOCIAL	1 467	12 700	-	-	0	0	1 467	12 700	-	-	-	-	1 467	12 700		
b) Estágios Profissionais - INOV Mundus	0	0	-	-	92	0	92	0	-	-	-	-	92	0		
b) Estágios Profissionais - INOV EXPORT	0	0	-	-	186	0	186	0	-	-	-	-	186	0		
b) Estágios Profissionais	11 196	68 068	-	-	0	0	11 196	68 068	-	-	-	-	11 196	68 068		
b) Estágios Qualificação-Emprego	2 173	14 838	-	-	0	0	2 173	14 838	-	-	-	-	2 173	14 838		
b) Estágios Prof. de níveis III e IV	6 114	40 581	-	-	0	0	6 114	40 581	-	-	-	-	6 114	40 581		
b) Estágios Profissionais - Port. 92/2011	8 298	31 400	-	-	0	0	8 298	31 400	-	-	-	-	8 298	31 400		
Criação de Emprego e Empresas	7 116				2 351		9 467						9 467			
PEOE - Investimento ⁽²⁾	344	-	-	-	0	-	344	-	-	-	-	-	344	-		
ILE - CPT	395	-	-	-	0	-	395	-	-	-	-	-	395	-		
ILE - Melhorarções ⁽²⁾	97	-	-	-	0	-	97	-	-	-	-	-	97	-		
APE - CPT	7	-	-	-	0	-	7	-	-	-	-	-	7	-		
Apoios à Contratação	4	-	-	-	0	-	4	-	-	-	-	-	4	-		
Prémio Igualdade Oportunidades ⁽¹⁾⁽³⁾	9	-	-	-	0	-	9	-	-	-	-	-	9	-		
APE - PAECE	2 819	-	-	-	0	-	2 819	-	-	-	-	-	2 819	-		
ILE de Apoio à Família - CPT	25	-	-	-	0	-	25	-	-	-	-	-	25	-		
Prémio de Colocação	15	-	-	-	0	-	15	-	-	-	-	-	15	-		
Apoios à Contratação de Jovens	2 610	-	-	-	0	-	2 610	-	-	-	-	-	2 610	-		
Apoios à Cont. para Adultos e Públicos Es	1 051	-	-	-	0	-	1 051	-	-	-	-	-	1 051	-		
Linha de Apoio à Criação de Empresas	0	-	-	-	2 320	-	2 320	-	-	-	-	-	2 320	-		
Promoção do Artesanato - Artesãos	176	-	-	-	31	-	207	-	-	-	-	-	207	-		
PRODESCOOP - Criação de PT	14	-	-	-	0	-	14	-	-	-	-	-	14	-		
Mercado Social Emprego	58 254				0		58 254						58 254			
Empresas Inserção - Investimento ⁽¹⁾⁽³⁾	34	-	-	-	0	-	34	-	-	-	-	-	34	-		
b) Empresas de Inserção - Prof.	3 084	26 348	-	-	0	0	3 084	26 348	-	-	-	-	3 084	26 348		
a) Empresas de Inserção - Formação ⁽¹⁾⁽³⁾	628	343 827	-	-	0	0	628	343 827	-	-	-	-	628	343 827		
Empresas de Inserção - Prémio Int.	49	-	-	-	0	-	49	-	-	-	-	-	49	-		
c) POCS Carenciados	1	31	-	-	0	0	1	31	-	-	-	-	1	31		
c) POCS Subsidiados	17	93	-	-	0	0	17	93	-	-	-	-	17	93		
c) Contrato Emprego Inserção	45 703	6 177 470	-	-	0	0	45 703	6 177 470	-	-	-	-	45 703	6 177 470		
c) Contrato Emprego Inserção +	9 400	1 466 003	-	-	0	0	9 400	1 466 003	-	-	-	-	9 400	1 466 003		
Outras	0				2 313		2 313						2 313			
Apoios à Autocolocação - FEG	0	-	0	-	310	-	310	-	-	-	-	-	310	-		
Apoios à Inserção - FEG	0	-	0	-	435	-	435	-	-	-	-	-	435	-		
Apoio ao Empreendedorismo - FEG	0	-	0	-	29	-	29	-	-	-	-	-	29	-		
Planos de Integração - FEG	0	-	0	-	94	-	94	-	-	-	-	-	94	-		
Prática em Contexto de Trabalho - FEG	0	-	0	-	14	-	14	-	-	-	-	-	14	-		
Apoios à Contratação - FEG	0	-	0	-	59	-	59	-	-	-	-	-	59	-		
Bolsa de Formação - FEG	0	0	0	-	129	0	129	0	-	-	-	-	129	0		
Formação de Animadores	0	0	0	-	0	0	0	0	-	-	-	-	0	0		
Programa Vida - Emprego ⁽¹⁾	0	-	-	-	1 243	-	1 243	-	-	-	-	-	1 243	-		
Estruturas e Outros Apoios																
Promoção do Artesanato - Feiras ⁽¹⁾	53	-	-	-	0	-	53	-	-	-	-	-	53	-		
PRODESCOOP - Investimento ⁽²⁾	7	-	-	-	0	-	7	-	-	-	-	-	7	-		
GIP - Gabinetes de Inserção Prof. ⁽²⁾	389	-	-	-	14	-	403	-	-	-	-	-	403	-		
FORMAÇÃO PROFISSIONAL	2 272	752 054	172 409	43 287 970	56 185	883 340	230 866	44 923 364	110 481	10 502 863			341 347	55 426 227		
a) Aprendizagem	395	209 649	9 217	6 999 496	206	146 266	9 818	7 355 411	2 701	1 964 075	-	-	12 519	9 319 486		
a) Aprendizagem - Entidades Externas	274	191 780	10 944	9 196 543	0	0	11 218	9 388 323	-	-	-	-	11 218	9 388 323		
a) Form. Qualif. c/ Vista à Int. Merc. Trab.	0	0	0	0	0	0	0	0	63	21 668	-	-	63	21 668		
a) Cursos Educação Form. de Jovens	15	3 139	5 289	2 886 908	204	109 299	5 508	2 999 346	1 496	640 748	-	-	7 004	3 640 094		
a) Cursos de Especialização Tecnológica	0	0	118	83 722	0	0	118	83 722	1 187	589 085	-	-	1 305	672 807		
CNO - Inscritos no ano ⁽¹⁾⁽²⁾	0	-	65 348	-	2 154	-	67 502	-	25 257	0	-	-	92 759	-		
CNO - Com diagnóstico / Encaminha. ⁽¹⁾⁽²⁾	0	-	57 389	-	1 346	-	58 735	-	18 808	0	-	-	77 543	-		
CNO - Em Processo ⁽¹⁾⁽²⁾	0	-	32 801	-	529	-	33 330	-	12 878	0	-	-	46 208	-		
CNO - Certificados emitidos ⁽¹⁾	0	-	25 776	-	385	-	26 161	-	10 274	0	-	-	36 435	-		
a) Portugal Acolhe	182	4 228	1 462	106 786	176	11 092	1 820	122 106	491	12 828	-	-	2 311	134 934		
PQE - Geral	0	0	0	0	770	0	770	0	-	-	-	-	770	0		
a) Formação Modular	862	34 414	84 252	4 747 232	2 595	161 322	87 709	4 942 968	81 427	3 501 724	-	-	169 136	8 444 692		
a) Cursos Educação Form. de Adultos	516	301 078	30 535	18 286 271	1 055	429 709	32 106	19 017 058	7 101	3 518 838	-	-	39 207	22 535 896		
a) Formação de Formadores	0	0	168	4 602	1 317	0	1 485	4 602	376	33 570	-	-	1 861	38 172		
a) Formação para a Inclusão	28	7 766	4 648	976 410	146	25 652	4 822	1 009 828	45	1 288	-	-	4 867	1 011 116		
Acc. Cooperação com Outras Entidades ⁽¹⁾	0	-	0	-	49 331	-	49 331	-	-	-	-	-	49 331	-		
a) Outras Atividades - CGP	0	0	0	0	0	0	0	0	5 320	219 039	-	-	5 320	219 039		
REABILITAÇÃO PROFISSIONAL	914				8 846		9 760				2 769		12 529			
a) Avaliação e Orientação	18	7 780	-	-	104	111 250	122	119 030	-	-	711	-	833	-		
Formação Profissional ⁽¹⁾	-	-	-	-	-	-	-	-	-	-	700	-	700	-		
Apoio à Form. em contexto regular ⁽¹⁾	-	-	-	-	-	-	-	-	-	-	35	-	35	-		
CNO - Inscritos no ano ⁽¹⁾⁽²⁾	-	-	-	-	-	-	-	-	-	-	1 129	-	1 129	-		
CNO - Com diagnóstico / Encaminha. ⁽¹⁾⁽²⁾	-	-	-	-	-	-	-	-	-	-	786	-	786	-		
CNO - Em Processo ⁽¹⁾⁽²⁾	-	-	-	-	-	-	-	-	-	-	490	-	490	-		
CNO - Certificados emitidos ⁽¹⁾	-	-	-	-	-	-	-	-	-	-	442	-	442	-		
a) Form. Prof. - Ações em Cooperação	0	0	-	-	1 550	2 454 080	1 550	2 454 080	-	-	0	-	1 550	-		
Adapt. Postos Trab./Eliminação Barreiras A	3	-	-	-	0	-	3	-	-	-	-	-	3	-		
c) Centro de Emprego Protegido	251	87 379	-	-	0	0	251	87 379	-	-	154	-	405	-		
c) Cont. Emprego Apoiado em Entid. Empreg	145	52 424	-	-	0	0	145	52 424	-	-	-	-	145	-		
c) Apoio Colocação e Acomp. Pós-Coloc.	82	14 821	-	-	555	189 574	637	204 395	-	-	308	-	945	-		
Sistema de Atribuição de Produtos de Ape	1	0	0	0	0	0	1	0	-	-	419	-	420	-		
Estágio de Inserção p/ Pessoas c/ Def. e	116	0	0	0	0	0	116	0	-	-	0	-	116	0		
Cont. emprego - Inserção p/ Pessoas c/ D	298	0	0	0	0	0	298	0	-	-	0	-	298	0		
Organismo Intermédio ⁽¹⁾	0	0	0	0	6 637	-	6 637	-	-	-	0	-	6 637	-		

Fonte: SIEF, SIGAE, SGC, SGFOR, SEIP e Contributos das Unidades Orgânicas do IIEFP, I.P.

⁽¹⁾ Esta execução não pode ser adicionada às restantes, por já estar contemplada na respetiva medida principal ou por não ser contabilizada em número de pessoas a abranger ou apoiar.⁽²⁾ Atividade não integrada em nenhum dos sistemas informáticos de gestão de dados.⁽³⁾ Informação complementar sobre as atividades dos CNO no período, não sendo somada para o total da execução desenvolvida pelo IIEFP, I.P. + CGP.

Unidades Medidas: a) Volume de Formação; b) Meses; c) Dias de Ocupação

Quadro XIX - IIEFP, I.P.: Execução por Medida, segundo Delegação Regional e Centro

	DELEGAÇÃO REGIONAL DO NORTE (Continuação)															
	CTE CHAVES		CTE FAFE		CTE FELGUEIRAS		CTE GONDOMAR		CTE GUMARÃES		CTE LAMEGO		CTE M. CAVALHEIROS		CTE MAIA	
	Abrang.	Unid. M	Abrang.	Unid. M	Abrang.	Unid. M	Abrang.	Unid. M	Abrang.	Unid. M	Abrang.	Unid. M	Abrang.	Unid. M	Abrang.	Unid. M
TOTAL	1 021		676		582		1 271		1 539		1 327		631		1 525	
PROGRAMAS DE EMPREGO	1 021		666		582		1 269		1 539		1 319		627		1 523	
Formação Emprego	246		228		222		269		557		242		226		502	
a) Bolsas Form. Iniciativa Trabalhador	0	0	0	0	8	7 450	21	38 220	122	218 600	10	12 240	0	0	29	24 755
b) Estágios Prof. na Adm. Pública	0	0	2	0	2	0	1	0	3	0	1	0	0	0	0	0
b) Estágios Profissionais - INOV-ART	0	0	0	0	0	0	0	0	0	0	0	0	0	0	0	0
b) Estágios Profissionais - INOV-JOVEM	0	0	0	0	0	0	1	12	0	0	0	0	0	0	3	5
b) Estágios Profissionais - INOV-SOCIAL	8	89	10	100	1	12	10	97	33	303	25	234	16	156	7	47
b) Estágios Profissionais - INOV Mundus	0	0	0	0	0	0	0	0	0	0	0	0	0	0	0	0
b) Estágios Profissionais - INOV EXPORT	0	0	0	0	0	0	0	0	0	0	0	0	0	0	0	0
b) Estágios Profissionais	99	708	85	519	60	362	78	466	147	855	75	476	55	260	244	1 392
b) Estágios Qualificação-Emprego	16	98	20	162	14	117	20	133	27	230	31	234	57	378	11	63
b) Estágios Prof. de níveis III e IV	51	386	51	325	69	467	74	436	102	709	36	232	54	311	62	384
b) Estágios Profissionais - Port. 92/2011	72	286	60	230	68	323	64	256	123	387	64	236	44	141	146	613
Criação de Emprego e Empresas	26		86		80		132		264		42		23		212	
PEOE - Investimento (*)	5	-	5	-	0	-	1	-	4	-	0	-	1	-	0	-
ILE - CPT	5	-	6	-	2	-	1	-	4	-	1	-	1	-	0	-
ILE - Majorações (*)	2	-	1	-	0	-	0	-	2	-	0	-	0	-	0	-
APE - CPT	0	-	1	-	0	-	0	-	0	-	0	-	0	-	0	-
Apoios à Contratação	0	-	0	-	0	-	0	-	0	-	0	-	0	-	0	-
Prémio Igualdade Oportunidades (*) (1)	0	-	0	-	0	-	0	-	0	-	0	-	0	-	0	-
APE - PAECPE	9	-	31	-	30	-	27	-	47	-	26	-	14	-	48	-
ILE de Apoio à Família - CPT	1	-	0	-	0	-	0	-	2	-	0	-	0	-	0	-
Prémio de Colocação	0	-	0	-	0	-	0	-	0	-	0	-	0	-	1	-
Apoios à Contratação de Jovens	9	-	29	-	20	-	84	-	128	-	10	-	8	-	138	-
Apoios à Cont. para Adultos e Públicos Esp.	2	-	19	-	28	-	10	-	81	-	5	-	0	-	23	-
Linha de Apoio à Criação de Empresas	0	-	0	-	0	-	0	-	0	-	0	-	0	-	0	-
Promoção do Artesanato - Artesãos	0	-	0	-	0	-	10	-	2	-	0	-	0	-	2	-
PRODESCOOP - Criação de PT	0	-	0	-	0	-	0	-	2	-	0	-	0	-	0	-
 Mercado Social Emprego	749		352		280		868		718		1 035		378		809	
Empresas Inserção - Investimento (*) (1)	0	-	0	-	0	-	0	-	0	-	0	-	0	-	0	-
b) Empresas de Inserção - Prof.	25	201	7	71	0	0	81	702	0	0	164	1 504	58	458	0	0
a) Empresas de Inserção - Formação (*) (1)	7	3 928	7	882	0	0	0	0	0	0	32	7 745	2	462	0	0
Empresas de Inserção - Prémio Int.	0	-	0	-	0	-	1	-	0	-	6	-	8	-	0	-
c) POCs Carenciados	0	0	0	0	0	0	0	0	0	0	0	0	0	0	0	0
c) POCs Subsidiados	0	0	0	0	0	0	0	0	0	0	13	93	0	0	0	0
Contrato Emprego Inserção	437	55 345	217	32 249	220	27 375	651	82 028	659	100 419	550	89 053	268	38 535	752	96 275
Contrato Emprego Inserção +	287	46 920	128	19 744	60	9 195	135	24 196	59	10 595	302	55 735	44	7 540	57	6 594
Outros	0		0		0		0		0		0		0		0	
Apoios à Autocolocação - FEG	0	-	0	-	0	-	0	-	0	-	0	-	0	-	0	-
Apoios à Inserção - FEG	0	-	0	-	0	-	0	-	0	-	0	-	0	-	0	-
Apoio ao Empreendedorismo - FEG	0	-	0	-	0	-	0	-	0	-	0	-	0	-	0	-
Planos de Integração - FEG	0	-	0	-	0	-	0	-	0	-	0	-	0	-	0	-
Prática em Contexto de Trabalho - FEG	0	-	0	-	0	-	0	-	0	-	0	-	0	-	0	-
Apoios à Contratação - FEG	0	-	0	-	0	-	0	-	0	-	0	-	0	-	0	-
Bolsa de Formação - FEG	0	0	0	0	0	0	0	0	0	0	0	0	0	0	0	0
a) Formação de Animadores	0	0	0	0	0	0	0	0	0	0	0	0	0	0	0	0
Programa Vida - Emprego (1)	0	-	0	-	0	-	0	-	0	-	0	-	0	-	0	-
Estruturas e Outros Apoios																
Promoção do Artesanato - Feiras (*)	0	-	1	-	0	-	0	-	0	-	1	-	3	-	1	-
PRODESCOOP - Investimento (*)	0	-	0	-	0	-	0	-	1	-	0	-	0	-	0	-
GIP - Gabinetes de Inserção Prof. (*)	3	-	4	-	4	-	10	-	11	-	10	-	1	-	9	-
FORMAÇÃO PROFISSIONAL	0		0		0		0		0		0		0		0	
a) Aprendizagem - Gestão Direta	0	0	0	0	0	0	0	0	0	0	0	0	0	0	0	0
a) Aprendizagem - Entidades Externas	0	0	0	0	0	0	0	0	0	0	0	0	0	0	0	0
a) Form. Qualif. c/ Vista à Int. Merc. Trab.	-	-	-	-	-	-	-	-	-	-	-	-	-	-	-	-
a) Cursos Educação Form. de Jovens	-	-	-	-	-	-	-	-	-	-	-	-	-	-	-	-
a) Cursos de Especialização Tecnológica	-	-	-	-	-	-	-	-	-	-	-	-	-	-	-	-
CNO - Inscritos no ano (1) (2)	0	0	0	0	0	0	0	0	0	0	0	0	0	0	0	0
CNO - Com diagnóstico / Encaminha. (1) (2)	0	0	0	0	0	0	0	0	0	0	0	0	0	0	0	0
CNO - Em Processo (1) (2)	0	0	0	0	0	0	0	0	0	0	0	0	0	0	0	0
CNO - Certificados emitidos (1)	0	0	0	0	0	0	0	0	0	0	0	0	0	0	0	0
a) Portugal Acolhe	-	-	-	-	-	-	-	-	-	-	-	-	-	-	-	-
POE - Geral	-	-	-	-	-	-	-	-	-	-	-	-	-	-	-	-
a) Formação Modular	-	-	-	-	-	-	-	-	-	-	-	-	-	-	-	-
a) Cursos Educação Form. de Adultos	-	-	-	-	-	-	-	-	-	-	-	-	-	-	-	-
a) Formação de Formadores	-	-	-	-	-	-	-	-	-	-	-	-	-	-	-	-
a) Formação para a Inclusão	-	-	-	-	-	-	-	-	-	-	-	-	-	-	-	-
Acc. Cooperação com Outras Entidades (1)	0	-	0	-	0	-	0	-	0	-	0	-	0	-	0	-
a) Outras Atividades - CGP	-	-	-	-	-	-	-	-	-	-	-	-	-	-	-	-
REABILITAÇÃO PROFISSIONAL	0		10		0		2		0		8		4		2	
a) Avaliação e Orientação	0	0	0	0	0	0	0	0	0	0	0	0	0	0	0	0
Formação Profissional (1)																
Apoio à Form. em contexto regular (1)																
CNO - Inscritos no ano (1) (2)																
CNO - Com diagnóstico / Encaminha. (1) (2)																
CNO - Em Processo (1) (2)																
CNO - Certificados emitidos (1)																
a) Form. Prof. - Ações em Cooperação	0	0	0	0	0	0	0	0	0	0	0	0	0	0	0	0
Adapt. Postos Trab./Eliminação Barreiras Atq.	0	-	0	-	0	-	0	-	0	-	0	-	0	-	0	-
c) Centro de Emprego Protegido	0	0	0	0	0	0	0	0	0	0	0	0	0	0	0	0
c) Cont. Emprego Apoiado em Entid. Empreg./E	0	0	9	3 276	0	0	0	0	0	0	0	0	0	0	0	0
c) Apoio Colocação e Acomp. Pós-Coloc.	0	0	0	0	0	0	0	0	0	0	0	0	0	0	0	0
Sistema de Atribuição de Produtos de Apoio	0	-	0	-	0	-	0	-	0	-	0	-	0	-	0	-
Estágio de Inserção p/ Pessoas c/ Def. e Inc	0	-	1	-	0	-	2	-	0	-	0	-	0	-	2	-
Cont. Emprego - Inserção p/ Pessoas c/ Def	0	-	0	-	0	-	0	-	0	-	8	-	4	-	0	-
Organismo Intermediário (1)	0	-	0	-	0	-	0	-	0	-	0	-	0	-	0	-

Fonte: SIEF, SGFOR e Contributos das Unidades Orgânicas do IIEFP, I.P.

(*) Esta execução não pode ser adicionada às restantes, por já estar contemplada na respectiva medida principal ou por não ser contabilizada em número de pessoas a abranger ou apoiar.

(**) Atividade não integrada em nenhum dos sistemas informáticos de gestão de dados.

(***) Informação complementar sobre as atividades dos CNO no período, não sendo somada para o total da execução desenvolvida pelo IIEFP, I.P. + CGP.

Unidades Medidas: a) Volume de Formação; b) Meses; c) Dias de Ocupação

Quadro XIX - IIEFP, I.P.: Execução por Medida, segundo Delegação Regional e Centro

	DELEGAÇÃO REGIONAL DO NORTE (Continuação)															
	CTE MATOSINHOS		CTE MIRANDELA		CTE PENAFIEL		CTE PORTO		CTE PORTO OC.		CTE P.VARZIM		CTE STO TIRSO		CTE S.JOAO MAD.	
	Abrang.	Unid.M	Abrang.	Unid.M	Abrang.	Unid.M	Abrang.	Unid.M	Abrang.	Unid.M	Abrang.	Unid.M	Abrang.	Unid.M	Abrang.	Unid.M
TOTAL	1 281		587		1 734		1 535		1 438		1 161		1 149		1 748	
PROGRAMAS DE EMPREGO	1 281		580		1 734		1 535		1 435		1 156		1 149		1 748	
Formação Emprego	466		188		348		618		584		341		344		606	
a) Bolsas Form. Iniciativa Trabalhador	5	5 200	2	2 430	9	8 515	24	43 670	2	1 905	11	19 715	17	30 940	58	65 720
b) Estágios Prof. na Adm. Pública	1	0	0	0	2	0	1	0	2	0	2	0	2	0	1	0
b) Estágios Profissionais - INOV-ART	0	0	0	0	0	0	0	0	0	0	0	0	0	0	0	0
b) Estágios Profissionais - INOV-JOVEM	0	0	1	1	0	0	0	0	1	2	3	3	0	0	1	1
b) Estágios Profissionais - INOV-SOCIAL	12	99	2	24	4	39	40	374	25	228	15	160	8	86	26	204
b) Estágios Profissionais - INOV Mundus	0	0	0	0	0	0	0	0	0	0	0	0	0	0	0	0
b) Estágios Profissionais - INOV EXPORT	0	0	0	0	0	0	0	0	0	0	0	0	0	0	0	0
b) Estágios Profissionais	229	1 392	78	529	145	788	303	1 842	326	1 948	134	771	118	714	206	1 328
b) Estágios Qualificação-Emprego	6	25	33	207	16	93	14	88	13	100	14	103	9	64	41	277
b) Estágios Prof. de níveis III e IV	85	527	39	262	87	647	70	460	51	350	83	540	91	511	113	773
b) Estágios Profissionais - Port. 92/2011	128	524	33	147	85	293	166	644	164	627	79	312	99	354	160	528
Criação de Emprego e Empresas	176		19		188		153		111		101		108		224	
PEOE - Investimento (*)	2	-	2	-	7	-	37	-	1	-	8	-	4	-	18	-
ILE - CPT	2	-	2	-	7	-	39	-	1	-	14	-	4	-	18	-
ILE - Majorações (*)	0	-	0	-	3	-	21	-	0	-	1	-	0	-	4	-
APE - CPT	0	-	0	-	0	-	0	-	0	-	0	-	0	-	0	-
Apoios à Contratação	0	-	0	-	0	-	0	-	0	-	0	-	0	-	0	-
Prémio Igualdade Oportunidades (*) (1)	0	-	0	-	0	-	4	-	0	-	0	-	0	-	0	-
APE - PAECPE	42	-	13	-	106	-	43	-	69	-	10	-	36	-	109	-
ILE de Apoio à Família - CPT	5	-	0	-	0	-	2	-	0	-	0	-	0	-	0	-
Prémio de Colocação	0	-	0	-	0	-	0	-	0	-	0	-	0	-	0	-
Apoios à Contratação de Jovens	111	-	2	-	25	-	47	-	26	-	24	-	19	-	32	-
Apoios à Cont. para Adultos e Públicos Esp.	16	-	2	-	35	-	22	-	15	-	45	-	49	-	64	-
Linha de Apoio à Criação de Empresas	0	-	0	-	0	-	0	-	0	-	0	-	0	-	0	-
Promoção do Artesanato - Artesãos	0	-	0	-	15	-	0	-	0	-	8	-	0	-	1	-
PRODESCOOP - Criação de PT	0	-	0	-	0	-	0	-	0	-	0	-	0	-	0	-
Mercado Social Emprego	639		373		1 198		764		740		714		697		918	
Empresas Inserção - Investimento (*) (1)	0	-	5	-	0	-	0	-	0	-	0	-	0	-	0	-
b) Empresas de Inserção - Prof.	0	0	76	657	27	292	3	36	25	226	18	135	20	161	29	252
a) Empresas de Inserção - Formação (*) (1)	0	0	7	34 055	0	0	0	0	0	0	2	448	0	0	0	0
Empresas de Inserção - Prémio Int.	0	-	0	-	0	-	0	-	0	-	4	-	0	-	0	-
c) POCs Carenciados	0	0	0	0	0	0	0	0	1	31	0	0	0	0	0	0
c) POCs Subsidiados	0	0	4	0	0	0	0	0	0	0	0	0	0	0	0	0
Contrato Emprego Inserção	536	70 861	194	30 096	1 086	154 978	622	75 183	710	89 255	682	85 029	650	87 640	795	106 529
Contrato Emprego Inserção +	103	13 378	99	17 544	85	10 533	139	19 247	4	423	10	2 047	27	3 795	94	15 188
Outros	0		0		0		0		0		0		0		0	
Apoios à Autocolocação - FEG	0	-	0	-	0	-	0	-	0	-	0	-	0	-	0	-
Apoios à Inserção - FEG	0	-	0	-	0	-	0	-	0	-	0	-	0	-	0	-
Apoio ao Empreendedorismo - FEG	0	-	0	-	0	-	0	-	0	-	0	-	0	-	0	-
Planos de Integração - FEG	0	-	0	-	0	-	0	-	0	-	0	-	0	-	0	-
Prática em Contexto de Trabalho - FEG	0	-	0	-	0	-	0	-	0	-	0	-	0	-	0	-
Apoios à Contratação - FEG	0	-	0	-	0	-	0	-	0	-	0	-	0	-	0	-
Bolsa de Formação - FEG	0	0	0	0	0	0	0	0	0	0	0	0	0	0	0	0
a) Formação de Animadores	0	0	0	0	0	0	0	0	0	0	0	0	0	0	0	0
Programa Vida - Emprego (1)	0	-	0	-	0	-	0	-	0	-	0	-	0	-	0	-
Estruturas e Outros Apoios																
Promoção do Artesanato - Feiras (*)	0	-	3	-	2	-	1	-	1	-	1	-	2	-	4	-
PRODESCOOP - Investimento (*)	0	-	0	-	0	-	0	-	1	-	0	-	0	-	0	-
GIP - Gabinetes de Inserção Prof. (*)	7	-	1	-	9	-	10	-	7	-	7	-	8	-	10	-
FORMAÇÃO PROFISSIONAL	0		0		0		0		0		0		0		0	
a) Aprendizagem - Gestão Direta	0	0	0	0	0	0	0	0	0	0	0	0	0	0	0	0
a) Aprendizagem - Entidades Externas	0	0	0	0	0	0	0	0	0	0	0	0	0	0	0	0
a) Form. Qualif. c/ Vista à Int. Merc. Trab.	-	-	-	-	-	-	-	-	-	-	-	-	-	-	-	-
a) Cursos Educação Form. de Jovens	-	-	-	-	-	-	-	-	-	-	-	-	-	-	-	-
a) Cursos de Especialização Tecnológica	-	-	-	-	-	-	-	-	-	-	-	-	-	-	-	-
CNO - Inscritos no ano (1) (2)	0	0	0	0	0	0	0	0	0	0	0	0	0	0	0	0
CNO - Com diagnóstico / Encaminha. (1) (2)	0	0	0	0	0	0	0	0	0	0	0	0	0	0	0	0
CNO - Em Processo (1) (2)	0	0	0	0	0	0	0	0	0	0	0	0	0	0	0	0
CNO - Certificados emitidos (1)	0	0	0	0	0	0	0	0	0	0	0	0	0	0	0	0
a) Portugal Acolhe	-	-	-	-	-	-	-	-	-	-	-	-	-	-	-	-
POE - Geral	-	-	-	-	-	-	-	-	-	-	-	-	-	-	-	-
a) Formação Modular	-	-	-	-	-	-	-	-	-	-	-	-	-	-	-	-
a) Cursos Educação Form. de Adultos	-	-	-	-	-	-	-	-	-	-	-	-	-	-	-	-
a) Formação de Formadores	-	-	-	-	-	-	-	-	-	-	-	-	-	-	-	-
a) Formação para a Inclusão	-	-	-	-	-	-	-	-	-	-	-	-	-	-	-	-
Acc. Cooperação com Outras Entidades (1)	0	-	0	-	0	-	0	-	0	-	0	-	0	-	0	-
a) Outras Atividades - CGP	-	-	-	-	-	-	-	-	-	-	-	-	-	-	-	-
REABILITAÇÃO PROFISSIONAL	0		7		0		0		3		5		0		0	
a) Avaliação e Orientação	0	0	0	0	0	0	0	0	0	0	0	0	0	0	0	0
Formação Profissional (1)																
Apoio à Form. em contexto regular (1)																
CNO - Inscritos no ano (1) (2)																
CNO - Com diagnóstico / Encaminha. (1) (2)																
CNO - Em Processo (1) (2)																
CNO - Certificados emitidos (1)																
a) Form. Prof. - Ações em Cooperação	0	0	0	0	0	0	0	0	0	0	0	0	0	0	0	0
Adapt.PostosTrab/Eliminação Barreiras Atq.	0	-	0	-	0	-	0	-	0	-	0	-	0	-	0	-
c) Centro de Emprego Protegido	0	0	0	0	0	0	0	0	0	0	5	1 525	0	0	0	0
c) Cont. Emprego Apoiado em Entid. Empreg./E	0	0	0	0	0	0	0	0	0	0	0	0	0	0	0	0
c) Apoio Colocação e Acomp. Pós-Coloc.	0	0	0	0	0	0	0	0	0	0	0	0	0	0	0	0
Sistema de Atribuição de Produtos de Apoio	0	-	0	-	0	-	0	-	0	-	0	-	0	-	0	-
Estágio de Inserção p/ Pessoas c/ Def. e Inc	0	-	5	-	0	-	0	-	0	-	0	-	0	-	0	-
Cont. Emprego - Inserção p/ Pessoas c/ Def	0	-	2	-	0	-	0	-	3	-	0	-	0	-	0	-
Organismo Intermediário (1)	0	-	0	-	0	-	0	-	0	-	0	-	0	-	0	-

Fonte: SIEF, SGFOR e Contributos das Unidades Orgânicas do IIEFP, I.P.

(*) Esta execução não pode ser adicionada às restantes, por já estar contemplada na respectiva medida principal ou por não ser contabilizada em número de pessoas a abranger ou apoiar.

(**) Atividade não integrada em nenhum dos sistemas informáticos de gestão de dados.

(***) Informação complementar sobre as atividades dos CNO no período, não sendo somada para o total da execução desenvolvida pelo IIEFP, I.P. + CGP.

Unidades Medidas: a) Volume de Formação; b) Meses; c) Dias de Ocupação

Quadro XIX - IIEFP, I.P.: Execução por Medida, segundo Delegação Regional e Centro

	DELEGAÇÃO REGIONAL DO NORTE (Continuação)															
	CTE T.MONCORVO		CTE VALENÇA		CTE VALONGO		CTE VIANA CAST.		CTE V.N.FAMALICÃO		CTE V.N. GAIA		CTE VILA REAL		CFP BRAGA	
	Abrang.	Unid.M	Abrang.	Unid.M	Abrang.	Unid.M	Abrang.	Unid.M	Abrang.	Unid.M	Abrang.	Unid.M	Abrang.	Unid.M	Abrang.	Unid.M
TOTAL	222		497		1 066		1 014		1 078		2 593		939		8 571	
PROGRAMAS DE EMPREGO	222		492		1 063		942		1 078		2 592		938		1	
Formação Emprego	67		198		252		336		408		864		259		1	
a) Bolsas Form. Iniciativa Trabalhador	0	0	1	1 820	40	56 265	2	1 260	3	385	29	48 000	2	3 640	0	0
b) Estágios Prof. na Adm. Pública	0	0	0	0	1	0	1	0	2	0	3	0	1	0	1	0
b) Estágios Profissionais - INOV-ART	0	0	0	0	0	0	0	0	0	0	0	0	0	0	-	-
b) Estágios Profissionais - INOV-JOVEM	0	0	0	0	0	0	1	3	0	0	7	31	4	31	-	-
b) Estágios Profissionais - INOV-SOCIAL	10	88	8	79	10	99	19	180	22	169	22	167	18	195	-	-
b) Estágios Profissionais - INOV Mundus	0	0	0	0	0	0	0	0	0	0	0	0	0	0	-	-
b) Estágios Profissionais - INOV EXPORT	0	0	0	0	0	0	0	0	0	0	0	0	0	0	-	-
b) Estágios Profissionais	27	108	39	250	57	326	140	889	142	858	286	1 723	116	705	-	-
b) Estágios Qualificação-Emprego	2	15	35	237	28	186	9	61	23	181	32	189	6	51	-	-
b) Estágios Prof. de níveis III e IV	13	65	64	442	60	370	68	516	107	695	182	1 191	49	299	-	-
b) Estágios Profissionais - Port. 92/2011	15	62	51	187	56	247	96	315	109	441	303	1 282	63	278	-	-
Criação de Emprego e Empresas	8		28		76		82		140		204		65			
PEOE - Investimento (*)	0	-	3	-	0	-	8	-	10	-	15	-	9	-	-	-
ILE - CPT	0	-	3	-	1	-	8	-	10	-	16	-	11	-	-	-
ILE - Melhoramentos (*)	0	-	0	-	0	-	4	-	6	-	7	-	8	-	-	-
APE - CPT	0	-	0	-	0	-	0	-	4	-	0	-	0	-	-	-
Apoios à Contratação	0	-	0	-	0	-	0	-	0	-	0	-	0	-	-	-
Prémio Igualdade Oportunidades (*) (1)	0	-	0	-	0	-	0	-	0	-	0	-	0	-	-	-
APE - PAECPE	7	-	9	-	21	-	30	-	50	-	62	-	37	-	-	-
ILE de Apoio à Família - CPT	0	-	0	-	0	-	0	-	0	-	0	-	0	-	-	-
Prémio de Colocação	0	-	0	-	0	-	0	-	2	-	3	-	0	-	-	-
Apoios à Contratação de Jovens	1	-	11	-	43	-	30	-	27	-	48	-	13	-	-	-
Apoios à Cont. para Adultos e Públicos Esp.	0	-	5	-	11	-	14	-	47	-	58	-	4	-	-	-
Linha de Apoio à Criação de Empresas	0	-	0	-	0	-	0	-	0	-	0	-	0	-	-	-
Promoção do Artesanato - Artesãos	0	-	0	-	0	-	0	-	0	-	17	-	0	-	-	-
PRODESCOOP - Criação de PT	0	-	0	-	0	-	0	-	0	-	0	-	0	-	-	-
Mercado Social Emprego	147		266		735		524		530		1 524		614			
Empresas Inserção - Investimento (*) (1)	0	-	0	-	0	-	0	-	0	-	0	-	0	-	-	-
b) Empresas de Inserção - Prof.	58	418	15	181	12	146	20	146	8	36	24	277	45	519	-	-
a) Empresas de Inserção - Formação (*) (1)	9	2 379	0	0	10	1 980	12	5 875	7	5 705	0	0	0	0	-	-
Empresas de Inserção - Prémio Int.	0	-	0	-	0	-	0	-	0	-	0	-	0	-	-	-
c) POCs Carenciados	0	0	0	0	0	0	0	0	0	0	0	0	0	0	-	-
c) POCs Subsidiados	0	0	0	0	0	0	0	0	0	0	0	0	0	0	-	-
Contrato Emprego Inserção	68	9 690	200	28 996	609	68 928	445	68 736	487	67 215	1 229	163 989	429	55 244	-	-
Contrato Emprego Inserção +	21	2 535	51	7 689	114	18 236	59	10 985	35	7 256	271	38 189	140	23 417	-	-
Outros	0		0		0		0		0		0		0		0	
Apoios à Autocolocação - FEG	0	-	0	-	0	-	0	-	0	-	0	-	0	-	-	-
Apoios à Inserção - FEG	0	-	0	-	0	-	0	-	0	-	0	-	0	-	-	-
Apoio ao Empreendedorismo - FEG	0	-	0	-	0	-	0	-	0	-	0	-	0	-	-	-
Planos de Integração - FEG	0	-	0	-	0	-	0	-	0	-	0	-	0	-	-	-
Prática em Contexto de Trabalho - FEG	0	-	0	-	0	-	0	-	0	-	0	-	0	-	-	-
Apoios à Contratação - FEG	0	-	0	-	0	-	0	-	0	-	0	-	0	-	-	-
Bolsa de Formação - FEG	0	0	0	0	0	0	0	0	0	0	0	0	0	0	0	0
a) Formação de Animadores	0	0	0	0	0	0	0	0	0	0	0	0	0	0	-	-
Programa Vida - Emprego (1)	0	-	0	-	0	-	0	-	0	-	0	-	0	-	-	-
Estruturas e Outros Apoios																
Promoção do Artesanato - Feiras (*)	1	-	0	-	0	-	1	-	1	-	0	-	1	-	-	-
PRODESCOOP - Investimento (*)	0	-	0	-	0	-	0	-	0	-	0	-	0	-	-	-
GIP - Gabinetes de Inserção Prof. (*)	2	-	3	-	5	-	5	-	7	-	14	-	6	-	-	-
FORMAÇÃO PROFISSIONAL	0	0	0	0	0	0	0	0	0	0	0	0	0	0	8 570	2 959 306
a) Aprendizagem - Gestão Direta	0	0	0	0	0	0	0	0	0	0	0	0	0	0	542	398 282
a) Aprendizagem - Entidades Externas	0	0	0	0	0	0	0	0	0	0	0	0	0	0	1 059	923 465
a) Form. Qualif. c/ Vista à Int. Merc. Trab.	-	-	-	-	-	-	-	-	-	-	-	-	-	-	0	0
a) Cursos Educação Form. de Jovens	-	-	-	-	-	-	-	-	-	-	-	-	-	-	106	71 498
a) Cursos de Especialização Tecnológica	-	-	-	-	-	-	-	-	-	-	-	-	-	-	0	0
CNO - Inscritos no ano (1) (2)	0	0	0	0	0	0	0	0	0	0	0	0	0	0	2 732	0
CNO - Com diagnóstico / Encaminha. (1) (2)	0	0	0	0	0	0	0	0	0	0	0	0	0	0	2 101	0
CNO - Em Processo (1) (2)	0	0	0	0	0	0	0	0	0	0	0	0	0	0	1 274	0
CNO - Certificados emitidos (1)	0	0	0	0	0	0	0	0	0	0	0	0	0	0	1 205	0
a) Portugal Acolhe	-	-	-	-	-	-	-	-	-	-	-	-	-	-	45	5 187
POE - Geral	-	-	-	-	-	-	-	-	-	-	-	-	-	-	0	0
a) Formação Modular	-	-	-	-	-	-	-	-	-	-	-	-	-	-	3 714	403 107
a) Cursos Educação Form. de Adultos	-	-	-	-	-	-	-	-	-	-	-	-	-	-	1 407	1 048 170
a) Formação de Formadores	-	-	-	-	-	-	-	-	-	-	-	-	-	-	16	417
a) Formação para a Inclusão	-	-	-	-	-	-	-	-	-	-	-	-	-	-	476	109 180
Acç. Cooperação com Outras Entidades (1)	0	-	0	-	0	-	0	-	0	-	0	-	0	-	-	-
a) Outras Atividades - CGP	-	-	-	-	-	-	-	-	-	-	-	-	-	-	0	0
REABILITAÇÃO PROFISSIONAL	0	5	3	72	0	1	0	1	0	1	0	0	0	0	0	0
a) Avaliação e Orientação	0	0	0	0	0	0	0	0	0	0	0	0	0	0	0	0
Formação Profissional (1)																
Apoio à Form. em contexto regular (1)																
CNO - Inscritos no ano (1) (2)																
CNO - Com diagnóstico / Encaminha. (1) (2)																
CNO - Em Processo (1) (2)																
CNO - Certificados emitidos (1)																
a) Form. Prof. - Ações em Cooperação	0	0	0	0	0	0	0	0	0	0	0	0	0	0	0	0
Adapt.PostosTrab/Eliminação Barreiras Arq.	0	-	0	-	0	-	0	-	0	-	0	-	0	-	-	-
c) Centro de Emprego Protegido	0	0	0	0	0	0	68	22 588	0	0	0	0	0	0	-	-
c) Cont. Emprego Apoiado em Entid. Empreg./E	0	0	0	0	0	0	0	0	0	0	0	0	0	0	-	-
c) Apoio Colocação e Acomp. Pós-Coloc.	0	0	0	0	0	0	0	0	0	0	0	0	0	0	-	-
Sistema de Atribuição de Produtos de Apoio	0	-	0	-	1	-	0	-	0	-	0	-	0	-	-	-
Estágio de Inserção p/ Pessoas c/ Def. e Inc	0	-	3	-	1	-	3	-	0	-	1	-	0	-	-	-
Cont. Emprego - Inserção p/ Pessoas c/ Def	0	-	2	-	1	-	1	-	0	-	0	-	1	-	-	-
Organismo Intermediário (1)	0	-	0	-	0	-	0	-	0	-	0	-	0	-	-	-

Fonte: SIEF, SGFOR e Contributos das Unidades Orgânicas do IIEFP, I.P.

(1) Esta execução não pode ser adicionada às restantes, por já estar contemplada na respectiva medida principal ou por não ser contabilizada em número de pessoas a abranger ou apoiar.

(2) Actividade não interarada em nenhum dos sistemas informáticos de gestão de dados.

(3) Informação complementar sobre as actividades dos CNO no período, não sendo somada para o total da execução desenvolvida pelo IIEFP, I.P. + CGP.

Quadro XIX - IIEFP, I.P.: Execução por Medida, segundo Delegação Regional e Centro

	DELEGAÇÃO REGIONAL DO NORTE (Continuação)													
	CFP BRAGANÇA		CFP CHAVES		CFP PORTO		CFP P - SECT. TERC.		CFP RIO MEÃO		CFP VIANA CST		CFP V. REAL	
	Abrang.	Unid.M	Abrang.	Unid.M	Abrang.	Unid.M	Abrang.	Unid.M	Abrang.	Unid.M	Abrang.	Unid.M	Abrang.	Unid.M
TOTAL	4 076		3 553		9 755		13 643		7 433		6 582		5 270	
PROGRAMAS DE EMPREGO	1		0		1		3		2		1		2	
Formação Emprego	1		0		1		3		2		1		2	
a) Bolsas Form. Iniciativa Trabalhador	-		-		-		-		-		-		-	
b) Estágios Prof. na Adm. Pública	1	0	0	0	1	0	3	0	2	0	1	0	2	0
b) Estágios Profissionais - INOV-ART	-		-		-		-		-		-		-	
b) Estágios Profissionais - INOV-JOVEM	-		-		-		-		-		-		-	
b) Estágios Profissionais - INOV SOCIAL	-		-		-		-		-		-		-	
b) Estágios Profissionais - INOV Mundus	-		-		-		-		-		-		-	
b) Estágios Profissionais - INOV EXPORT	-		-		-		-		-		-		-	
b) Estágios Profissionais	-		-		-		-		-		-		-	
b) Estágios Qualificação-Emprego	-		-		-		-		-		-		-	
b) Estágios Prof. de níveis III e IV	-		-		-		-		-		-		-	
b) Estágios Profissionais - Port. 92/2011	-		-		-		-		-		-		-	
Criação de Emprego e Empresas	-		-		-		-		-		-		-	
PEOE - Investimento (*)	-		-		-		-		-		-		-	
ILE - CPT	-		-		-		-		-		-		-	
ILE - Majorações (*)	-		-		-		-		-		-		-	
APE - CPT	-		-		-		-		-		-		-	
Apoios à Contratação	-		-		-		-		-		-		-	
Prémio Igualdade Oportunidades (*) (1)	-		-		-		-		-		-		-	
APE - PAECEPE	-		-		-		-		-		-		-	
ILE de Apoio à Família - CPT	-		-		-		-		-		-		-	
Prémio de Colocação	-		-		-		-		-		-		-	
Apoios à Contratação de Jovens	-		-		-		-		-		-		-	
Apoios a Cont. para Adultos e Públicos Esp.	-		-		-		-		-		-		-	
Linha de Apoio à Criação de Empresas	-		-		-		-		-		-		-	
Promoção do Artesanato - Artesãos	-		-		-		-		-		-		-	
PRODESCOOP - Criação de PT	-		-		-		-		-		-		-	
Mercado Social Emprego	-		-		-		-		-		-		-	
Empresas Inserção - Investimento (*) (1)	-		-		-		-		-		-		-	
b) Empresas de Inserção - Prof.	-		-		-		-		-		-		-	
a) Empresas de Inserção - Formação (*) (1)	-		-		-		-		-		-		-	
Empresas de Inserção - Prémio Int.	-		-		-		-		-		-		-	
c) POCs Carenciados	-		-		-		-		-		-		-	
c) POCs Subsidiados	-		-		-		-		-		-		-	
Contrato Emprego Inserção	-		-		-		-		-		-		-	
Contrato Emprego Inserção +	-		-		-		-		-		-		-	
Outros	0		0		0		0		0		0		0	
Apoios à Autocolocação - FEG	-		-		-		-		-		-		-	
Apoios à Inserção - FEG	-		-		-		-		-		-		-	
Apoio ao Empreendedorismo - FEG	-		-		-		-		-		-		-	
Planos de Integração - FEG	-		-		-		-		-		-		-	
Prática em Contexto de Trabalho - FEG	-		-		-		-		-		-		-	
Apoios à Contratação - FEG	-		-		-		-		-		-		-	
Bolsa de Formação - FEG	-		-		-		-		-		-		-	
a) Formação de Animadores	-		-		-		-		-		-		-	
Programa Vida - Emprego (1)	-		-		-		-		-		-		-	
Estruturas e Outros Apoios	-		-		-		-		-		-		-	
Promoção do Artesanato - Feiras (*)	-		-		-		-		-		-		-	
PRODESCOOP - Investimento (*)	-		-		-		-		-		-		-	
GIP - Gabinetes de Inserção Prof. (*)	-		-		-		-		-		-		-	
FORMAÇÃO PROFISSIONAL	4 075	1 127 322	3 553	968 630	9 754	2 143 707	13 640	3 938 251	7 431	2 109 735	6 581	2 358 318	5 268	1 731 849
a) Aprendizagem - Gestão Direta	389	298 452	342	302 327	479	418 619	390	205 618	270	237 726	265	202 251	383	304 329
a) Aprendizagem - Entidades Externas	0	0	0	0	1 312	572 281	2 661	2 276 352	960	895 234	1 013	1 015 346	340	260 645
a) Form. Qualif. c/ Vista à Int. Merc. Trab.	0	0	0	0	0	0	0	0	0	0	0	0	0	0
a) Cursos Educação Form. de Jovens	31	21 705	85	42 340	254	117 075	501	286 517	105	66 039	59	24 274	144	90 671
a) Cursos de Especialização Tecnológica	0	0	0	0	0	0	0	0	0	0	0	0	0	0
CNO - Inscritos no ano (1) (2)	1 334	0	1 363	0	5 317	0	3 995	0	2 207	0	1 852	0	1 316	0
CNO - Com diagnóstico / Encaminha. (1) (2)	1 368	0	1 088	0	3 670	0	3 252	0	1 641	0	1 464	0	991	0
CNO - Em Processo (1) (2)	778	0	567	0	2 113	0	2 035	0	855	0	873	0	661	0
CNO - Certificados emitidos (1)	759	0	491	0	1 512	0	1 551	0	1 073	0	775	0	731	0
a) Portugal Acolhe	14	982	0	0	13	1 130	48	2 592	35	3 179	13	1 380	0	0
PQE - Geral	0	0	0	0	0	0	0	0	0	0	0	0	0	0
a) Formação Modular	1 769	86 691	1 693	204 786	4 442	227 318	6 859	278 632	3 638	126 198	2 948	128 210	2 213	122 250
a) Cursos Educação Form. de Adultos	1 054	718 265	838	405 970	1 339	715 663	1 414	872 039	1 189	745 132	1 350	947 641	1 350	935 031
a) Formação de Formadores	0	0	0	0	0	0	19	411	0	0	13	375	0	0
a) Formação para a Inclusão	59	1 227	104	13 207	403	91 621	197	16 090	161	36 227	145	38 841	107	18 923
Acc. Cooperação com Outras Entidades (1)	-		-		-		-		-		-		-	
a) Outras Atividades - CGP	0	0	0	0	0	0	0	0	0	0	0	0	0	0
REABILITAÇÃO PROFISSIONAL	-		-		-		-		-		-		-	
a) Avaliação e Orientação	-		-		-		-		-		-		-	
Formação Profissional (1)	-		-		-		-		-		-		-	
Apoio à Form. em contexto regular (1)	-		-		-		-		-		-		-	
CNO - Inscritos no ano (1) (2)	-		-		-		-		-		-		-	
CNO - Com diagnóstico / Encaminha. (1) (2)	-		-		-		-		-		-		-	
CNO - Em Processo (1) (2)	-		-		-		-		-		-		-	
CNO - Certificados emitidos (1)	-		-		-		-		-		-		-	
a) Form. Prof. - Ações em Cooperação	-		-		-		-		-		-		-	
Adapt.PostosTrab/Eliminação Barreiras Arq.	-		-		-		-		-		-		-	
c) Centro de Emprego Protegido	-		-		-		-		-		-		-	
c) Cont.Emprego Apoiado em Entid.Empreg./E	-		-		-		-		-		-		-	
c) Apoio Colocação e Acomp. Pós-Coloc.	-		-		-		-		-		-		-	
Sistema de Atribuição de Produtos de Apoio	-		-		-		-		-		-		-	
Estágio de Inserção p/ Pessoas c/ Def. e Inc	-		-		-		-		-		-		-	
Cont. Emprego - Inserção p/ Pessoas c/ Def	-		-		-		-		-		-		-	
Organismo Intermediário (1)	-		-		-		-		-		-		-	

Fonte: SIEF, SGFOR e Contributos das Unidades Orgânicas do IIEFP, I.P.

(1) Esta execução não pode ser adicionada às restantes, por já estar contemplada na respectiva medida principal ou por não ser contabilizada em número de pessoas a abranger ou apoiar.

(2) Actividade não integrada em nenhum dos sistemas informáticos de gestão de dados.

(3) Informação complementar sobre as actividades dos CNO no período, não sendo somada para o total da execução desenvolvida pelo IIEFP, I.P. + CGP.

Unidades Medidas: a) Volume de Formação; b) Meses; c) Dias de Ocupação

Quadro XIX - IIEFP, I.P.: Execução por Medida, segundo Delegação Regional e Centro

	DELEGAÇÃO REGIONAL DO CENTRO (Continuação)																	
	CTE COMBRA		CTE COVILHÃ		CTE FIG. FOZ		CTE FIG. VINHOS		CTE LEIRIA		CTE LOUSA		CTE M.GRANDE		CTE PINHEL		CTE S.PEDRO SUL	
	Abrang.	Unid. M.	Abrang.	Unid. M.	Abrang.	Unid. M.	Abrang.	Unid. M.	Abrang.	Unid. M.	Abrang.	Unid. M.	Abrang.	Unid. M.	Abrang.	Unid. M.	Abrang.	Unid. M.
TOTAL	2 576	1 336	1 141	597	1 850	859	717	450	663									
PROGRAMAS DE EMPREGO	2 557	1 335	1 113	596	1 845	851	714	450	631									
Formação Emprego	976	467	346	130	685	184	184	119	209									
a) Bolsas Form. Iniciativa Trabalhador	3	375	0	0	3	215	0	0	0	0	1	130	0	0	0	0	0	0
b) Estágios Prof. na Adm. Pública	2	0	3	0	1	0	0	0	2	0	2	0	0	0	1	0	1	0
b) Estágios Profissionais - INOV-ART	0	0	0	0	0	0	0	0	0	0	0	0	0	0	0	0	0	0
b) Estágios Profissionais - INOV-JOVEM	1	1	0	0	0	0	0	0	2	3	0	0	1	1	0	0	0	0
b) Estágios Profissionais - INOV-SOCIAL	57	478	18	95	19	156	5	27	31	248	10	68	3	24	15	111	20	158
b) Estágios Profissionais - INOV Mundus	0	0	0	0	0	0	0	0	0	0	0	0	0	0	0	0	0	0
b) Estágios Profissionais - INOV EXPORT	0	0	0	0	0	0	0	0	0	0	0	0	0	0	0	0	0	0
b) Estágios Profissionais	440	2 620	115	727	113	729	27	194	283	1 843	61	343	64	379	27	110	58	369
b) Estágios Qualificação-Emprego	31	207	47	311	38	250	15	99	34	230	21	154	18	137	6	45	24	146
b) Estágios Prof. de níveis III e IV	144	969	134	988	79	505	32	232	112	797	39	268	30	204	27	159	51	341
b) Estágios Profissionais - Port. 92/2011	298	1 094	150	451	93	334	51	190	221	799	50	199	68	269	43	168	55	210
Criação de Emprego e Empresas	164	72	51	6	119	19	39	17	47									
PEOE - Investimento (*)	6	-	3	-	4	-	0	-	0	-	0	-	5	-	0	-	0	-
ILE - CPT	6	-	3	-	6	-	0	-	0	-	0	-	5	-	0	-	0	-
ILE - Majorações (*)	3	-	0	-	0	-	0	-	0	-	0	-	0	-	0	-	0	-
APE - CPT	0	-	0	-	0	-	0	-	0	-	0	-	0	-	0	-	0	-
Apoios à Contratação	0	-	0	-	0	-	0	-	0	-	0	-	0	-	0	-	0	-
Prémio Igualdade Oportunidades (*) (1)	0	-	0	-	0	-	0	-	0	-	0	-	0	-	0	-	0	-
APE - PAECE	81	-	52	-	26	-	3	-	60	-	8	-	23	-	14	-	20	-
ILE de Apoio à Família - CPT	0	-	0	-	0	-	0	-	0	-	0	-	0	-	0	-	0	-
Prémio de Colocação	0	-	0	-	0	-	0	-	0	-	0	-	0	-	0	-	0	-
Apoios à Contratação de Jovens	56	-	8	-	12	-	1	-	37	-	8	-	4	-	2	-	12	-
Apoios à Cont. para Adultos e Públicos Esp.	21	-	9	-	7	-	0	-	19	-	3	-	1	-	1	-	7	-
Linha de Apoio à Criação de Empresas	0	-	0	-	0	-	0	-	0	-	0	-	0	-	0	-	0	-
Promoção do Artesanato - Artesãos	0	-	0	-	0	-	2	-	3	-	0	-	6	-	0	-	8	-
PRODESCOOP - Criação de PT	0	-	0	-	0	-	0	-	0	-	0	-	0	-	0	-	0	-
Mercado Social Emprego	1 417	796	716	460	1 041	548	491	314	375									
Empresas Inserção - Investimento (*) (1)	0	-	0	-	0	-	0	-	2	-	0	-	0	-	0	-	0	-
b) Empresas de Inserção - Prof.	0	0	11	106	92	670	0	25	163	40	324	8	54	0	0	5	16	
a) Empresas de Inserção - Formação (*) (1)	0	0	5	2 534	33	19 759	0	0	0	34	17 155	3	518	0	0	0	0	
Empresas de Inserção - Prémio Int.	0	-	0	-	0	-	0	-	0	-	0	-	0	-	0	-	0	-
c) POCs Carenciados	0	0	0	0	0	0	0	0	0	0	0	0	0	0	0	0	0	0
c) POCs Subsidiados	0	0	0	0	0	0	0	0	0	0	0	0	0	0	0	0	0	0
Contrato Emprego Inserção	1 216	167 961	669	89 281	525	72 395	393	56 929	922	127 116	428	53 427	449	55 940	238	32 654	327	43 484
Contrato Emprego Inserção +	201	32 997	116	17 162	99	15 688	67	9 705	94	19 204	80	12 327	34	4 408	76	10 808	43	6 380
Outros	0	0	0	0	0	0	0	0	0	0	0	0	0	0	0	0	0	0
Apoios à Autocolocação - FEG	0	-	0	-	0	-	0	-	0	-	0	-	0	-	0	-	0	-
Apoios à Inserção - FEG	0	-	0	-	0	-	0	-	0	-	0	-	0	-	0	-	0	-
Apoio ao Empreendedorismo - FEG	0	-	0	-	0	-	0	-	0	-	0	-	0	-	0	-	0	-
Planos de Integração - FEG	0	-	0	-	0	-	0	-	0	-	0	-	0	-	0	-	0	-
Prática em Contexto de Trabalho - FEG	0	-	0	-	0	-	0	-	0	-	0	-	0	-	0	-	0	-
Apoios à Contratação - FEG	0	-	0	-	0	-	0	-	0	-	0	-	0	-	0	-	0	-
Bolsa de Formação - FEG	0	0	0	0	0	0	0	0	0	0	0	0	0	0	0	0	0	0
a) Formação de Animadores	0	0	0	0	0	0	0	0	0	0	0	0	0	0	0	0	0	0
Programa Vida - Emprego (1)	0	-	0	-	0	-	0	-	0	-	0	-	0	-	0	-	0	-
Estruturas e Outros Apoios																		
Promoção do Artesanato - Feiras (*)	1	-	1	-	0	-	1	-	1	-	1	-	1	-	1	-	1	-
PRODESCOOP - Investimento (*)	0	-	0	-	0	-	0	-	0	-	0	-	0	-	0	-	0	-
GIP - Gabinetes de Inserção Prof. (*)	6	-	2	-	4	-	2	-	6	-	3	-	1	-	1	-	3	-
FORMAÇÃO PROFISSIONAL	0	0	0	0	0	0	0	0	0	0	0	0	0	0	0	0	0	0
a) Aprendizagem - Gestão Direta	0	0	0	0	0	0	0	0	0	0	0	0	0	0	0	0	0	0
a) Aprendizagem - Entidades Externas	0	0	0	0	0	0	0	0	0	0	0	0	0	0	0	0	0	0
a) Form. Qualif. c/ Vista à Int. Merc. Trab.	-	-	-	-	-	-	-	-	-	-	-	-	-	-	-	-	-	-
a) Cursos Educação Form. de Jovens	-	-	-	-	-	-	-	-	-	-	-	-	-	-	-	-	-	-
a) Cursos de Especialização Tecnológica	-	-	-	-	-	-	-	-	-	-	-	-	-	-	-	-	-	-
CNO - Inscritos no ano (1) (2)	0	0	0	0	0	0	0	0	0	0	0	0	0	0	0	0	0	0
CNO - Com diagnóstico / Encaminha. (1) (2)	0	0	0	0	0	0	0	0	0	0	0	0	0	0	0	0	0	0
CNO - Em Processo (1) (2)	0	0	0	0	0	0	0	0	0	0	0	0	0	0	0	0	0	0
CNO - Certificados emitidos (1)	0	0	0	0	0	0	0	0	0	0	0	0	0	0	0	0	0	0
a) Portugal Acolhe	-	-	-	-	-	-	-	-	-	-	-	-	-	-	-	-	-	-
POE - Geral	-	-	-	-	-	-	-	-	-	-	-	-	-	-	-	-	-	-
a) Formação Modular	-	-	-	-	-	-	-	-	-	-	-	-	-	-	-	-	-	-
a) Cursos Educação Form. de Adultos	-	-	-	-	-	-	-	-	-	-	-	-	-	-	-	-	-	-
a) Formação de Formadores	-	-	-	-	-	-	-	-	-	-	-	-	-	-	-	-	-	-
a) Formação para a Inclusão	-	-	-	-	-	-	-	-	-	-	-	-	-	-	-	-	-	-
Acc. Cooperação com Outras Entidades (1)	0	-	0	-	0	-	0	-	0	-	0	-	0	-	0	-	0	-
a) Outras Atividades - CGP	-	-	-	-	-	-	-	-	-	-	-	-	-	-	-	-	-	-
REABILITAÇÃO PROFISSIONAL	19	1	28	1	5	108	3	0	32									
a) Avaliação e Orientação	0	0	0	0	0	0	0	0	0	0	0	0	0	0	0	0	0	0
Formação Profissional																		
Apoio à Form. em contexto regular (1)																		
CNO - Inscritos no ano (1) (2)																		
CNO - Com diagnóstico / Encaminha. (1) (2)																		
CNO - Em Processo (1) (2)																		
CNO - Certificados emitidos (1)																		
a) Form. Prof. - Ações em Cooperação	0	0	0	0	0	0	0	0	0	0	0	0	0	0	0	0	0	0
Adapt.PostosTrab/Eliminação Barreiras Arq.	0	-	0	-	0	-	0	-	0	-	0	-	0	-	0	-	0	-
c) Centro de Emprego Protegido	0	0	0	0	10	3 640	0	0	0	0								

Quadro XIX - IIEFP, I.P.: Execução por Medida, segundo Delegação Regional e Centro

	DELEGAÇÃO REGIONAL DE LISBOA E VALE DO TEJO																
	TOTAL			SERVIÇOS COORDENAÇÃO REGIONAL		CRP ALCÓITÃO		CTE ABRANTES		CTE ALCÓBAÇA		CTE ALMADA		CTE AMADORA		CTE BARREIRO	
	Metas	Abrang.	Unid. M	Abrang.	Unid. M	Abrang.	Unid. M	Abrang.	Unid. M	Abrang.	Unid. M	Abrang.	Unid. M	Abrang.	Unid. M	Abrang.	Unid. M
TOTAL	90 403	91 419		1 872	4 769			890	1 141	1 026	1 098	1 014					
PROGRAMAS DE EMPREGO	27 956	27 226		286	0			889	1 130	1 026	1 098	1 006					
Formação Emprego	12 964	10 001		2	0			252	384	327	648	181					
a) Bolsas Form. Iniciativa Trabalhador	276	541	846 310	0	0	0	0	17	30 940	20	26 335	8	14 560	89	#####	26	43 190
b) Estágios Prof. na Adm. Pública	17	15	0	2	0	0	0	0	0	0	0	0	0	0	0	1	0
b) Estágios Profissionais - INOV-ART	0	0	0	0	0	0	0	0	0	0	0	0	0	0	0	0	0
b) Estágios Profissionais - INOV-JOVEM	66	67	449	0	0	0	0	2	4	1	1	1	12	5	61	0	0
b) Estágios Profissionais - INOV-SOCIAL	471	478	4 252	0	0	0	0	21	227	6	66	12	125	40	433	7	72
b) Estágios Profissionais - INOV Mundus	0	0	0	0	0	0	0	0	0	0	0	0	0	0	0	0	0
b) Estágios Profissionais - INOV EXPORT	0	0	0	0	0	0	0	0	0	0	0	0	0	0	0	0	0
b) Estágios Profissionais	4 066	4 071	25 109	0	0	0	0	64	336	87	499	142	875	244	1 559	41	345
b) Estágios Qualificação-Emprego	445	442	2 850	0	0	0	0	19	126	56	209	8	49	24	159	17	109
b) Estágios Prof. de níveis III e IV	1 771	1 784	11 812	0	0	0	0	76	436	95	680	57	403	118	914	36	244
b) Estágios Profissionais - Port. 92/2011	5 846	2 603	9 883	0	0	0	0	53	222	119	488	99	326	128	425	53	181
Criação de Emprego e Empresas	585	2 242		0	0			34	52	88	89	62					
PEOE - Investimento (*)	210	118	0	0	0	0	0	0	0	0	0	0	0	0	0	0	22
ILE - CPT	191	142	0	0	0	0	0	0	0	0	2	0	0	0	0	23	0
ILE - Majorações (*)	72	14	0	0	0	0	0	0	0	0	0	0	0	0	0	6	0
APE - CPT	0	1	0	0	0	0	0	0	0	0	1	0	0	0	0	0	0
Apoios à Contratação	0	0	0	0	0	0	0	0	0	0	0	0	0	0	0	0	0
Prémio Igualdade Oportunidades (*) (1)	3	5	0	0	0	0	0	0	0	0	0	0	0	0	0	0	0
APE - PAECPE	364	782	0	0	0	0	0	19	29	30	0	13	0	0	0	14	0
ILE de Apoio à Família - CPT	0	12	0	0	0	0	0	0	0	0	0	1	0	0	0	0	0
Prémio de Colocação	11	9	0	0	0	0	0	0	0	0	0	0	0	0	0	0	0
Apoios à Contratação de Jovens	0	1 040	0	0	0	0	0	11	16	47	64	11	0	0	0	0	0
Apoios à Cont. para Adultos e Públicos Esp.	0	233	0	0	0	0	0	4	7	8	10	13	0	0	0	0	0
Linha de Apoio à Criação de Empresas	0	0	0	0	0	0	0	0	0	0	0	0	0	0	0	0	0
Promoção do Artesanato - Artesãos	15	12	0	0	0	0	0	0	0	0	0	0	0	0	0	1	0
PRODESCOOP - Criação de PT	4	11	0	0	0	0	0	0	0	0	0	0	0	0	0	0	0
Mercado Social Emprego	14 036	14 699		0	0			603	694	611	361	763					
Empresas Inserção - Investimento (1)(1)	9	21	0	0	0	0	0	0	0	0	0	0	0	0	0	0	0
b) Empresas de Inserção - Prof.	1 058	1 374	11 650	0	0	0	0	190	1 809	96	954	88	600	23	114	259	2 169
a) Empresas de Inserção - Formação (1)(1)	299	209	97 861	0	0	0	0	30	41 822	2	16	41	17 353	0	0	67	6 601
Empresas de Inserção - Prémio Int.	34	17	0	0	0	0	0	0	3	0	2	2	0	0	0	2	0
c) POCs Carenciados	0	0	0	0	0	0	0	0	0	0	0	0	0	0	0	0	0
c) POCs Subsidiados	0	0	0	0	0	0	0	0	0	0	0	0	0	0	0	0	0
Contrato Emprego Inserção	10 156	11 189	1 527 584	0	0	0	0	354	46 636	481	65 180	380	47 810	246	37 116	276	34 364
Contrato Emprego Inserção +	2 788	2 119	307 564	0	0	0	0	59	8 010	114	17 346	143	17 323	90	10 593	226	33 818
Outros	371	284		284	0			0	0	0	0	0					
Apoios à Autocolocação - FEG	0	0	0	0	0	0	0	0	0	0	0	0	0	0	0	0	0
Apoios à Inserção - FEG	0	0	0	0	0	0	0	0	0	0	0	0	0	0	0	0	0
Apoio ao Empreendedorismo - FEG	0	0	0	0	0	0	0	0	0	0	0	0	0	0	0	0	0
Planos de Integração - FEG	0	0	0	0	0	0	0	0	0	0	0	0	0	0	0	0	0
Prática em Contexto de Trabalho - FEG	0	0	0	0	0	0	0	0	0	0	0	0	0	0	0	0	0
Apoios à Contratação - FEG	0	0	0	0	0	0	0	0	0	0	0	0	0	0	0	0	0
Bolsa de Formação - FEG	0	0	0	0	0	0	0	0	0	0	0	0	0	0	0	0	0
a) Formação de Animadores	0	0	0	0	0	0	0	0	0	0	0	0	0	0	0	0	0
Programa Vida - Emprego (1)	371	284	284	0	0	0	0	0	0	0	0	0	0	0	0	0	0
Estruturas e Outros Apoios																	
Promoção do Artesanato - Feiras (1)	3	4	0	0	0	0	0	0	0	0	0	1	0	0	0	0	0
PRODESCOOP - Investimento (1)	3	3	0	0	0	0	0	0	0	0	0	0	0	0	0	0	0
GIP - Gabinetes de Inserção Prof. (1)	145	118	0	0	0	0	0	2	2	5	11	6	0	0	0	0	0
FORMAÇÃO PROFISSIONAL	59 577	62 444	15 001 524	0	4 767	883 340	0	0	0	0	0	0	0	0	0	0	0
a) Aprendizagem - Gestão Direta	4 173	4 104	3 124 228	0	0	206	146 266	0	0	0	0	0	0	0	0	0	0
a) Aprendizagem - Entidades Externas	2 389	2 569	2 375 711	0	0	0	0	0	0	0	0	0	0	0	0	0	0
a) Form. Qualif. c/ Vista à Int. Merc. Trab.	0	0	0	0	0	0	0	0	0	0	0	0	0	0	0	0	0
a) Cursos Educação Form. de Jovens	3 802	3 663	1 959 579	0	0	204	109 299	-	-	-	-	-	-	-	-	-	-
a) Cursos de Especialização Tecnológica	14	14	5 371	0	0	0	0	-	-	-	-	-	-	-	-	-	-
CNO - Inscritos no ano (1)(2)	25 000	25 840	0	0	0	2 154	0	0	0	0	0	0	0	0	0	0	0
CNO - Com diagnóstico / Encaminha. (1)(2)	22 520	24 055	0	0	0	1 346	0	0	0	0	0	0	0	0	0	0	0
CNO - Em Processo (1)(2)	13 283	13 775	0	0	0	529	0	0	0	0	0	0	0	0	0	0	0
CNO - Certificados emitidos (1)	12 351	9 626	0	0	0	385	0	0	0	0	0	0	0	0	0	0	0
a) Portugal Acolhe	858	1 032	75 553	0	0	176	11 092	-	-	-	-	-	-	-	-	-	-
PQE - Geral	0	0	0	0	0	0	0	-	-	-	-	-	-	-	-	-	-
a) Formação Modular	23 861	28 490	1 464 870	0	0	2 595	161 322	-	-	-	-	-	-	-	-	-	-
a) Cursos Educação Form. de Adultos	10 539	11 391	5 706 378	0	0	1 055	429 709	-	-	-	-	-	-	-	-	-	-
a) Formação de Formadores	90	0	0	0	0	0	0	-	-	-	-	-	-	-	-	-	-
a) Formação para a Inclusão	1 500	1 555	289 834	0	0	146	25 652	-	-	-	-	-	-	-	-	-	-
Acc. Cooperação com Outras Entidades (1)	0	0	0	0	0	0	0	-	-	-	-	-	-	-	-	-	-
a) Outras Atividades - CGP	0	0	0	0	0	0	0	-	-	-	-	-	-	-	-	-	-
REABILITAÇÃO PROFISSIONAL	2 870	1 749		1 586	2	1	11	0	0	0	0	8					
a) Avaliação e Orientação	330	56	101 920	54	98 280	2	3 640	0	0	0	0	0	0	0	0	0	0
Formação Profissional	0	0	0	0	0	0	0	0	0	0	0	0	0	0	0	0	0
Apoio à Form. em contexto regular (1)	0	0	0	0	0	0	0	0	0	0	0	0	0	0	0	0	0
CNO - Inscritos no ano (1)(2)	0	0	0	0	0	0	0	0	0	0	0	0	0	0	0	0	0
CNO - Com diagnóstico / Encaminha. (1)(2)	0	0	0	0	0	0	0	0	0	0	0	0	0	0	0	0	0
CNO - Em Processo (1)(2)	0	0	0	0	0	0	0	0	0	0	0	0	0	0	0	0	0
CNO - Certificados emitidos (1)	0	0	0	0	0	0	0	0	0	0	0	0	0	0	0	0	0
a) Form. Prof. - Ações em Cooperação	1 433	1 035	1 878 260	1 035	1 878 2												

Quadro XIX - IIEFP, I.P.: Execução por Medida, segundo Delegação Regional e Centro

	DELEGAÇÃO REGIONAL DE LISBOA E VALE DO TEJO (Continuação)																	
	CTE SALVAMAGOS		CTE SANTAREM		CTE SEIXAL		CTE SETUBAL		CTE SINTRA		CTE TOMAR		CTE T.NOVAS		CTE T.VEDRAS		CTE V.F.XIRA	
	Abrang	Unid. M	Abrang	Unid. M	Abrang	Unid. M	Abrang	Unid. M	Abrang	Unid. M	Abrang	Unid. M	Abrang	Unid. M	Abrang	Unid. M	Abrang	Unid. M
TOTAL	645	1 658	910	1 172	980	1 155	1 260	1 303	1 733									
PROGRAMAS DE EMPREGO	644	1 657	910	1 160	967	1 154	1 253	1 302	1 718									
Formação Emprego	184	423	185	316	428	366	315	352	366									
a) Bolsas Form. Inicialiva Trabalhador	2	1 895	4	7 280	14	25 480	3	3 735	94	157 135	4	7 280	21	33 845	22	40 040	23	37 420
b) Estágios Prof. na Adm. Pública	1	0	0	0	1	0	0	0	0	0	0	1	0	0	0	1	0	0
b) Estágios Profissionais - INOV-ART	0	0	0	0	0	0	0	0	0	0	0	0	0	0	0	0	0	0
b) Estágios Profissionais - INOV-JOVEM	0	0	2	15	2	24	0	1	2	0	0	0	0	3	36	0	0	0
b) Estágios Profissionais - INOV-SOCIAL	5	35	23	158	11	124	22	145	21	138	22	213	12	124	30	319	39	402
b) Estágios Profissionais - INOV Mundus	0	0	0	0	0	0	0	0	0	0	0	0	0	0	0	0	0	0
b) Estágios Profissionais - INOV EXPORT	0	0	0	0	0	0	0	0	0	0	0	0	0	0	0	0	0	0
b) Estágios Profissionais	52	253	132	792	64	399	118	641	153	925	112	675	90	460	120	709	116	759
b) Estágios Qualificação-Emprego	24	163	49	325	6	46	20	122	16	108	28	198	35	258	11	84	13	90
b) Estágios Prof. de níveis III e IV	56	338	111	740	36	285	87	621	56	327	110	678	85	488	91	604	84	558
b) Estágios Profissionais - Port. 92/2011	44	191	102	421	51	174	66	246	87	334	90	317	71	302	75	302	90	342
Criação de Emprego e Empresas	38	88	78	104	31	73	54	117	84									
PEOE - Investimento (*)	6	-	6	-	1	-	2	-	0	-	1	-	0	-	7	-	7	-
ILE - CPT	6	-	6	-	1	-	3	-	0	-	4	-	0	-	7	-	7	-
ILE - Majorações (*)	1	-	0	-	0	-	0	-	0	-	0	-	0	-	0	-	4	-
APE - CPT	0	-	0	-	0	-	0	-	0	-	0	-	0	-	0	-	0	-
Apoios à Contratação	0	-	0	-	0	-	0	-	0	-	0	-	0	-	0	-	0	-
Prémio Igualdade Oportunidades (*) (1)	0	-	0	-	0	-	0	-	0	-	5	-	0	-	0	-	0	-
APE - PAECE	23	-	28	-	34	-	32	-	6	-	48	-	38	-	46	-	51	-
ILE de Apoio à Família - CPT	0	-	0	-	0	-	0	-	0	-	0	-	0	-	5	-	0	-
Prémio de Colocação	0	-	0	-	9	-	0	-	0	-	0	-	0	-	0	-	0	-
Apoios à Contratação de Jovens	6	-	48	-	16	-	43	-	11	-	21	-	12	-	47	-	13	-
Apoios à Cont. para Adultos e Públicos Esp.	2	-	6	-	18	-	19	-	10	-	0	-	4	-	12	-	13	-
Linha de Apoio à Criação de Empresas	0	-	0	-	0	-	0	-	0	-	0	-	0	-	0	-	0	-
Promoção do Artesanato - Artesãos	1	-	0	-	0	-	0	-	4	-	0	-	0	-	0	-	0	-
PRODESCOOP - Criação de PT	0	-	0	-	0	-	7	-	0	-	0	-	0	-	0	-	0	-
Mercado Social Emprego	422	1 146	647	740	508	715	884	833	1 288									
Empresas Inserção - Investimento (*) (1)	0	-	0	-	0	-	0	-	0	-	0	-	0	-	0	-	0	-
b) Empresas de Inserção - Prof.	36	334	196	1 539	0	0	33	168	14	103	123	1 119	47	443	47	349	15	110
a) Empresas de Inserção - Formação (*) (1)	6	4 571	5	2 344	0	0	11	3 497	0	0	6	854	17	10 441	7	4 501	2	1 694
Empresas de Inserção - Prémio Int.	0	-	0	-	0	-	0	-	0	-	3	-	2	-	1	-	2	-
c) POCs Carenciados	0	0	0	0	0	0	0	0	0	0	0	0	0	0	0	0	0	0
c) POCs Subsidiados	0	0	0	0	0	0	0	0	0	0	0	0	0	0	0	0	0	0
Contrato Emprego Inserção	335	44 122	743	94 781	586	82 390	573	78 478	408	54 121	503	74 550	685	94 711	711	98 300	1 133	149 882
Contrato Emprego Inserção +	51	7 742	207	30 273	61	8 254	134	17 718	86	10 383	86	14 616	150	22 974	74	11 078	118	16 537
Outros	0	0	0	0	0	0	0	0	0	0	0	0	0	0	0	0	0	0
Apoios à Autocolocação - FEG	0	-	0	-	0	-	0	-	0	-	0	-	0	-	0	-	0	-
Apoios à Inserção - FEG	0	-	0	-	0	-	0	-	0	-	0	-	0	-	0	-	0	-
Apoio ao Empreendedorismo - FEG	0	-	0	-	0	-	0	-	0	-	0	-	0	-	0	-	0	-
Planos de Integração - FEG	0	-	0	-	0	-	0	-	0	-	0	-	0	-	0	-	0	-
Prática em Contexto de Trabalho - FEG	0	-	0	-	0	-	0	-	0	-	0	-	0	-	0	-	0	-
Apoios à Contratação - FEG	0	-	0	-	0	-	0	-	0	-	0	-	0	-	0	-	0	-
Bolsa de Formação - FEG	0	0	0	0	0	0	0	0	0	0	0	0	0	0	0	0	0	0
a) Formação de Animadores	0	0	0	0	0	0	0	0	0	0	0	0	0	0	0	0	0	0
Programa Vida - Emprego (1)	0	-	0	-	0	-	0	-	0	-	0	-	0	-	0	-	0	-
Estruturas e Outros Apoios	0	0	0	0	0	0	0	0	0	0	0	0	0	0	0	0	0	0
Promoção do Artesanato - Feiras (*)	0	-	0	-	0	-	0	-	0	-	0	-	0	-	0	-	0	-
PRODESCOOP - Investimento (*)	0	-	0	-	0	-	2	-	0	-	0	-	0	-	0	-	0	-
GIP - Gabinetes de Inserção Prof. (*)	3	-	5	-	7	-	7	-	12	-	2	-	4	-	6	-	7	-
FORMAÇÃO PROFISSIONAL	0	0	0	0	0	0	0	0	0	0	0	0	0	0	0	0	0	0
a) Aprendizagem - Gestão Direta	0	0	0	0	0	0	0	0	0	0	0	0	0	0	0	0	0	0
a) Aprendizagem - Entidades Externas	0	0	0	0	0	0	0	0	0	0	0	0	0	0	0	0	0	0
a) Form. Qualif. c/ Vista à Int. Merc. Trab.	-	-	-	-	-	-	-	-	-	-	-	-	-	-	-	-	-	-
a) Cursos Educação Form. de Jovens	-	-	-	-	-	-	-	-	-	-	-	-	-	-	-	-	-	-
a) Cursos de Especialização Tecnológica	-	-	-	-	-	-	-	-	-	-	-	-	-	-	-	-	-	-
CNO - Inscritos no ano (1) (2)	0	0	0	0	0	0	0	0	0	0	0	0	0	0	0	0	0	0
CNO - Com diagnóstico / Encaminha. (1) (2)	0	0	0	0	0	0	0	0	0	0	0	0	0	0	0	0	0	0
CNO - Em Processo (1) (2)	0	0	0	0	0	0	0	0	0	0	0	0	0	0	0	0	0	0
CNO - Certificados emitidos (1)	0	0	0	0	0	0	0	0	0	0	0	0	0	0	0	0	0	0
a) Portugal Acolhe	-	-	-	-	-	-	-	-	-	-	-	-	-	-	-	-	-	-
PQE - Geral	-	-	-	-	-	-	-	-	-	-	-	-	-	-	-	-	-	-
a) Formação Modular	-	-	-	-	-	-	-	-	-	-	-	-	-	-	-	-	-	-
a) Cursos Educação Form. de Adultos	-	-	-	-	-	-	-	-	-	-	-	-	-	-	-	-	-	-
a) Formação de Formadores	-	-	-	-	-	-	-	-	-	-	-	-	-	-	-	-	-	-
a) Formação para a Inclusão	-	-	-	-	-	-	-	-	-	-	-	-	-	-	-	-	-	-
Acç. Cooperação com Outras Entidades (1)	0	-	0	-	0	-	0	-	0	-	0	-	0	-	0	-	0	-
a) Outras Atividades - CGP	-	-	-	-	-	-	-	-	-	-	-	-	-	-	-	-	-	-
REABILITAÇÃO PROFISSIONAL	1	1	0	12	13	1	7	1	15									
a) Avaliação e Orientação	0	0	0	0	0	0	0	0	0	0	0	0	0	0	0	0	0	0
Formação Profissional																		
Apoio à Form. em contexto regular (1)																		
CNO - Inscritos no ano (1) (2)																		
CNO - Com diagnóstico / Encaminha. (1) (2)																		
CNO - Em Processo (1) (2)																		
CNO - Certificados emitidos (1)																		
a) Form. Prof. - Ações em Cooperação	0	0	0	0	0	0	0	0	0	0	0	0	0	0	0	0	0	0
Adapt.PostosTrab/Eliminação Barreiras Arqu	0	-																

Quadro XIX - IEFP, I.P.: Execução por Medida, segundo Delegação Regional e Centro

	DELEGAÇÃO REGIONAL DE LISBOA E VALE DO TEJO (Continuação)															
	CFP ALVERÇA		CFP AMADORA		CFP LX-SEC.TERC.		CFP SANTAREM		CFP SEIXAL		CFP SETÚBAL		CFP SINTRA		CFP TOMAR	
	Abrang	Unid. M	Abrang	Unid. M	Abrang	Unid. M	Abrang	Unid. M	Abrang	Unid. M	Abrang	Unid. M	Abrang	Unid. M	Abrang	Unid. M
TOTAL	8 272		7 225		7 704		4 263		8 056		6 920		8 023		7 218	
PROGRAMAS DE EMPREGO	1		0		1		1		0		0		0		1	
Formação Emprego	1		0		1		1		0		0		0		1	
a) Bolsas Form. Iniciativa Trabalhador	-		-		-		-		-		-		-		-	
b) Estágios Prof. em Adm. Pública	1	0	0	0	1	0	1	0	0	0	0	0	0	0	1	0
b) Estágios Profissionais - INOV-ART	-		-		-		-		-		-		-		-	
b) Estágios Profissionais - INOV-JOVEM	-		-		-		-		-		-		-		-	
b) Estágios Profissionais - INOV-SOCIAL	-		-		-		-		-		-		-		-	
b) Estágios Profissionais - INOV Mundus	-		-		-		-		-		-		-		-	
b) Estágios Profissionais - INOV EXPORT	-		-		-		-		-		-		-		-	
b) Estágios Profissionais	-		-		-		-		-		-		-		-	
b) Estágios Qualificação-Emprego	-		-		-		-		-		-		-		-	
b) Estágios Prof. de níveis III e IV	-		-		-		-		-		-		-		-	
b) Estágios Profissionais - Port. 92/2011	-		-		-		-		-		-		-		-	
Criação de Emprego e Empresas	-		-		-		-		-		-		-		-	
PEOE - Investimento (*)	-		-		-		-		-		-		-		-	
ILE - CPT	-		-		-		-		-		-		-		-	
ILE - Majorações (*)	-		-		-		-		-		-		-		-	
APE - CPT	-		-		-		-		-		-		-		-	
Apoios à Contratação	-		-		-		-		-		-		-		-	
Prémio Igualdade Oportunidades (*) (1)	-		-		-		-		-		-		-		-	
APE - PAECE	-		-		-		-		-		-		-		-	
ILE de Apoio à Família - CPT	-		-		-		-		-		-		-		-	
Prémio de Colocação	-		-		-		-		-		-		-		-	
Apoios à Contratação de Jovens	-		-		-		-		-		-		-		-	
Apoios à Cont. para Adultos e Públicos Esp.	-		-		-		-		-		-		-		-	
Linha de Apoio à Criação de Empresas	-		-		-		-		-		-		-		-	
Promoção do Artesanato - Artesãos	-		-		-		-		-		-		-		-	
PRODESCOOP - Criação de PT	-		-		-		-		-		-		-		-	
Mercado Social Emprego	-		-		-		-		-		-		-		-	
Empresas Inserção - Investimento (*) (1)	-		-		-		-		-		-		-		-	
b) Empresas de Inserção - Prof.	-		-		-		-		-		-		-		-	
a) Empresas de Inserção - Formação (*) (1)	-		-		-		-		-		-		-		-	
Empresas de Inserção - Prémio Int.	-		-		-		-		-		-		-		-	
c) POCs Carenciados	-		-		-		-		-		-		-		-	
c) POCs Subsidiados	-		-		-		-		-		-		-		-	
Contrato Emprego Inserção	-		-		-		-		-		-		-		-	
Contrato Emprego Inserção +	-		-		-		-		-		-		-		-	
Outros	-		-		-		-		-		-		-		-	
Apoios à Autocolocação - FEG	-		-		-		-		-		-		-		-	
Apoios à Inserção - FEG	-		-		-		-		-		-		-		-	
Apoio ao Empreendedorismo - FEG	-		-		-		-		-		-		-		-	
Planos de Integração - FEG	-		-		-		-		-		-		-		-	
Prática em Contexto de Trabalho - FEG	-		-		-		-		-		-		-		-	
Apoios à Contratação - FEG	-		-		-		-		-		-		-		-	
Bolsa de Formação - FEG	-		-		-		-		-		-		-		-	
a) Formação de Animadores	-		-		-		-		-		-		-		-	
Programa Vida - Emprego (1)	-		-		-		-		-		-		-		-	
Estruturas e Outros Apoios	-		-		-		-		-		-		-		-	
Promoção do Artesanato - Feiras (*)	-		-		-		-		-		-		-		-	
PRODESCOOP - Investimento (*)	-		-		-		-		-		-		-		-	
GIP - Gabinetes de Inserção Prof. (*)	-		-		-		-		-		-		-		-	
FORMAÇÃO PROFISSIONAL	8 271 1 815 722		7 225 1 819 019		7 703 2 670 842		4 262 1 059 104		8 056 2 521 722		6 920 1 611 090		8 023 1 288 387		7 217 1 332 298	
a) Aprendizagem - Gestão Direta	681 477 977		516 361 610		486 417 996		434 299 543		554 481 485		419 284 913		438 356 516		370 297 922	
a) Aprendizagem - Entidades Externas	375 441 071		585 642 898		985 709 844		0 0		461 426 118		59 403 022		86 101 696		18 11 062	
a) Form. Qualif. c/ Vista à Int. Merc. Trab.	0 0 0		0 0 0		0 0 0		0 0 0		0 0 0		0 0 0		0 0 0		0 0 0	
a) Cursos Educação Form. de Jovens	345 135 957		433 207 077		972 433 931		193 100 197		559 373 781		449 218 209		319 243 734		189 137 394	
a) Cursos de Especialização Tecnológica	0 0 0		0 0 0		14 5 371		0 0 0		0 0 0		0 0 0		0 0 0		0 0 0	
CNO - Inscritos no ano (1) (2)	4 518	0	1 599	0	1 594	0	2 068	0	4 437	0	3 976	0	3 541	0	1 953	0
CNO - Com diagnóstico / Encaminha. (1) (2)	4 500	0	1 524	0	1 603	0	2 106	0	3 652	0	3 843	0	3 632	0	1 849	0
CNO - Em Processo (1) (2)	2 709	0	611	0	555	0	933	0	2 223	0	2 122	0	3 123	0	970	0
CNO - Certificados emitidos (1)	2 010	0	551	0	485	0	860	0	1 485	0	1 432	0	1 816	0	602	0
a) Portugal Acolhe	159 11 762		150 12 789		141 5 223		35 2 403		127 11 351		91 10 217		97 5 240		56 5 476	
POE - Geral	0 0 0		0 0 0		0 0 0		0 0 0		0 0 0		0 0 0		0 0 0		0 0 0	
a) Formação Modular	3 072 114 790		4 035 142 323		2 748 171 488		1 393 68 798		3 298 370 050		2 691 151 195		4 282 109 663		4 376 175 241	
a) Cursos Educação Form. de Adultos	1 396 590 944		850 427 435		1 690 899 249		1 262 584 723		1 370 817 781		1 556 849 194		819 455 802		1 393 651 541	
a) Formação de Formadores	0 0 0		0 0 0		0 0 0		0 0 0		0 0 0		0 0 0		0 0 0		0 0 0	
a) Formação para a Inclusão	233 43 221		105 24 887		182 27 740		85 3 440		202 41 156		223 54 340		166 15 736		213 53 662	
Acc. Cooperação com Outras Entidades (1)	-		-		-		-		-		-		-		-	
a) Outras Atividades - CGP	0 0 0		0 0 0		0 0 0		0 0 0		0 0 0		0 0 0		0 0 0		0 0 0	
REABILITAÇÃO PROFISSIONAL	-		-		-		-		-		-		-		-	
a) Avaliação e Orientação	-		-		-		-		-		-		-		-	
Formação Profissional	-		-		-		-		-		-		-		-	
Apoio à Form. em contexto regular (1)	-		-		-		-		-		-		-		-	
CNO - Inscritos no ano (1) (2)	-		-		-		-		-		-		-		-	
CNO - Com diagnóstico / Encaminha. (1) (2)	-		-		-		-		-		-		-		-	
CNO - Em Processo (1) (2)	-		-		-		-		-		-		-		-	
CNO - Certificados emitidos (1)	-		-		-		-		-		-		-		-	
a) Form. Prof. - Ações em Cooperação	-		-		-		-		-		-		-		-	
Adapt.PostosTrab/Eliminação Barreiras Arq.	-		-		-		-		-		-		-		-	
c) Centro de Emprego Protegido	-		-		-		-		-		-		-		-	
c) Cont.Emprego Apoiado em Entid.Empreg./E	-		-		-		-		-		-		-		-	
c) Apoio Colocação e Acomp. Pós-Coloc.	-		-		-		-		-		-		-		-	
Sistema de Atribuição de Produtos de Apoio	-		-		-		-		-		-		-		-	
Estágio de Inserção p/ Pessoas c/ Def. e Inc	-		-		-		-		-		-		-		-	
Cont. Emprego - Inserção p/ Pessoas c/ Def	-		-		-		-		-		-		-		-	
Organismo Intermediário (1)	-		-		-		-		-		-		-		-	

Fonte: SIEF, SGFOR e Contributos das Unidades Orgânicas do IEFP, I.P.

(1) Esta execução não pode ser adicionada às restantes, por já estar contemplada na respectiva medida principal ou por não ser contabilizada em número de pessoas a abranger ou apoiar.

(2) Actividade não integrada em nenhum dos sistemas informáticos de gestão de dados.

(3) Informação complementar sobre as actividades dos CNO no período, não sendo somada para o total da execução desenvolvida pelo IEFP, I.P. + CGP.

Quadro XIX - IEFP, I.P.: Execução por Medida, segundo Delegação Regional e Centro

	DELEGAÇÃO REGIONAL DO ALENTEJO																		
	TOTAL			SERVIÇOS COORDENAÇÃO REGIONAL		C. MISTO PONTE SOR		CTE ALCÁCER SAL		CTE BEJA		CTE ELVAS		CTE ESTREMOZ		CTE EVORA		CTE MONT.-O-NOVO	
	Metas	Abrang.	Unid. M	Abrang.	Unid. M	Abrang.	Unid. M	Abrang.	Unid. M	Abrang.	Unid. M	Abrang.	Unid. M	Abrang.	Unid. M	Abrang.	Unid. M	Abrang.	Unid. M
TOTAL	31 295	28 322		177		1 191		457		1 806		1 368		1 047		1 760		497	
PROGRAMAS DE EMPREGO	14 975	11 091		177		448		446		1 749		1 352		1 016		1 716		442	
Formação Emprego	3 234	1 952		0		64		33		251		95		232		417		124	
a) Bolsas Form. Iniciativa Trabalhador	19	39	49 600	0	0	0	0	0	0	17	29 055	1	30	2	1 005	13	11 145	1	900
b) Estágios Prof. na Adm. Pública	6	6	0	0	0	1	0	0	0	0	0	0	0	0	0	0	0	1	0
b) Estágios Profissionais - INOV-ART	0	0	0	0	0	0	0	0	0	0	0	0	0	0	0	0	0	0	0
b) Estágios Profissionais - INOV-JOVEM	2	2	5	0	0	0	0	0	0	0	0	0	0	0	0	0	0	2	5
b) Estágios Profissionais - INOV SOCIAL	99	108	1 008	0	0	8	45	5	61	9	82	1	3	7	37	21	211	11	93
b) Estágios Profissionais - INOV Mundus	0	0	0	0	0	0	0	0	0	0	0	0	0	0	0	0	0	0	0
b) Estágios Profissionais - INOV EXPORT	0	0	0	0	0	0	0	0	0	0	0	0	0	0	0	0	0	0	0
b) Estágios Profissionais	396	401	2 523	0	0	18	113	5	36	61	385	30	157	20	145	106	717	24	172
b) Estágios Qualificação-Emprego	472	372	2 621	0	0	6	39	2	16	28	204	12	84	76	551	61	467	11	69
b) Estágios Prof. de níveis III e IV	619	549	3 605	0	0	11	92	15	73	74	500	17	132	67	415	106	692	26	198
b) Estágios Profissionais - Port. 92/2011	1 621	475	1 662	0	0	20	44	6	29	62	235	34	116	60	197	110	365	48	148
Criação de Emprego e Empresas	201	315		0		19		8		33		27		36		85		19	
PEOE - Investimento (*)	16	18		0	0	0	0	0	0	4	3	0	0	1	0	1	0	0	0
ILE - CPT	6	19		0	0	0	0	0	0	4	3	0	0	1	0	1	0	0	0
ILE - Majorações (*)	3	0		0	0	0	0	0	0	0	0	0	0	0	0	0	0	0	0
APE - CPT	0	1		0	0	0	0	0	0	0	0	0	0	0	0	0	0	0	0
Apoios à Contratação	0	4		0	0	0	0	0	0	0	0	0	3	0	0	0	0	1	0
Prémio Igualdade Oportunidades (*) (1)	2	0		0	0	0	0	0	0	0	0	0	0	0	0	0	0	0	0
APE - PAECPE	153	203		0	0	17	3	0	28	19	18	0	18	0	41	17	17	0	0
ILE de Apoio à Família - CPT	0	0		0	0	0	0	0	0	0	0	0	0	0	0	0	0	0	0
Prémio de Colocação	0	0		0	0	0	0	0	0	0	0	0	0	0	0	0	0	0	0
Apoios à Contratação de Jovens	0	66		0	0	2	5	0	0	2	6	0	6	0	37	0	0	0	0
Apoios à Cont. para Adultos e Públicos E	0	15		0	0	0	0	0	1	3	3	0	3	0	4	1	0	0	0
Linha de Apoio à Criação de Empresas	0	0		0	0	0	0	0	0	0	0	0	0	0	0	0	0	0	0
Promoção do Artesanato - Artesãos	42	7		0	0	0	0	0	0	0	5	0	5	0	2	0	0	0	0
PRODESCOOP - Criação de PT	0	0		0	0	0	0	0	0	0	0	0	0	0	0	0	0	0	0
Mercado Social Emprego	11 349	8 647		0		365		405		1 465		1 230		748		1 214		299	
Empresas Inserção - Investimento (*) (1)	1	0		0	0	0	0	0	0	0	0	0	0	0	0	0	0	0	0
b) Empresas de Inserção - Prof.	393	456	3 920	0	0	0	0	0	130	1 112	28	231	22	160	16	190	7	57	0
a) Empresas de Inserção - Formação (*) (1)	151	148	95 928	0	0	0	0	0	43	25 434	8	4 193	6	1 645	13	7 196	2	2 352	0
Empresas de Inserção - Prémio Int.	12	12		0	0	0	0	0	0	2	0	0	0	0	0	0	0	0	0
c) POCs Carenciados	0	0	0	0	0	0	0	0	0	0	0	0	0	0	0	0	0	0	0
c) POCs Subsidiados	0	0	0	0	0	0	0	0	0	0	0	0	0	0	0	0	0	0	0
Contrato Emprego Inserção	8 463	5 871	766 812	0	0	283	37 750	305	35 091	951	125 803	622	83 929	559	66 345	934	131 183	263	28 556
Contrato Emprego Inserção +	2 481	2 308	364 235	0	0	82	13 124	100	18 010	384	60 511	578	84 465	167	28 816	264	43 300	29	2 733
Outros	191	177		177		0		0		0		0		0		0		0	
Apoios à Autocolocação - FEG	0	0		0	0	0	0	0	0	0	0	0	0	0	0	0	0	0	0
Apoios à Inserção - FEG	0	0		0	0	0	0	0	0	0	0	0	0	0	0	0	0	0	0
Apoio ao Empreendedorismo - FEG	0	0		0	0	0	0	0	0	0	0	0	0	0	0	0	0	0	0
Planos de Integração - FEG	0	0		0	0	0	0	0	0	0	0	0	0	0	0	0	0	0	0
Prática em Contexto de Trabalho - FEG	0	0		0	0	0	0	0	0	0	0	0	0	0	0	0	0	0	0
Apoios à Contratação - FEG	0	0		0	0	0	0	0	0	0	0	0	0	0	0	0	0	0	0
Bolsa de Formação - FEG	0	0	0	0	0	0	0	0	0	0	0	0	0	0	0	0	0	0	0
a) Formação de Animadores	33	0	0	0	0	0	0	0	0	0	0	0	0	0	0	0	0	0	0
Programa Vida - Emprego (1)	158	177		177	0	0	0	0	0	0	0	0	0	0	0	0	0	0	0
Estruturas e Outros Apoios																			
Promoção do Artesanato - Feiras (2)	12	0		0	0	0	0	0	0	0	0	0	0	0	0	0	0	0	0
PRODESCOOP - Investimento (1)	0	0		0	0	0	0	0	0	0	0	0	0	0	0	0	0	0	0
GIP - Gabinetes de Inserção Prof. (1)	33	32		0	1	2	5	2	5	2	4	4	5	1	1	1	1	1	0
FORMAÇÃO PROFISSIONAL	16 028	16 964	3 061 558	0	0	736	246 551	0	0	0	0	0	0	0	0	0	0	0	0
a) Aprendizagem - Gestão Direta	381	418	284 803	0	0	54	32 248	0	0	0	0	0	0	0	0	0	0	0	0
a) Aprendizagem - Entidades Externas	134	54	58 932	0	0	0	0	0	0	0	0	0	0	0	0	0	0	0	0
a) Form. Qualif. c/ Vista à Int. Merc. Trab.	0	0	0	0	0	0	0	0	0	0	0	0	0	0	0	0	0	0	0
a) Cursos Educação Form. de Jovens	176	107	51 363	0	0	15	8 823	0	0	0	0	0	0	0	0	0	0	0	0
a) Cursos de Especialização Tecnológica	105	104	78 351	0	0	20	16 286	0	0	0	0	0	0	0	0	0	0	0	0
CNO - Inscritos no ano (1) (2)	5 675	4 560	0	0	0	0	0	0	0	0	0	0	0	0	0	0	0	0	0
CNO - Com diagnóstico / Encaminha. (1)	5 167	4 704	0	0	0	0	0	0	0	0	0	0	0	0	0	0	0	0	0
CNO - Em Processo (1) (2)	3 086	2 416	0	0	0	0	0	0	0	0	0	0	0	0	0	0	0	0	0
CNO - Certificados emitidos (1)	2 852	1 992	0	0	0	0	0	0	0	0	0	0	0	0	0	0	0	0	0
a) Portugal Acolhe	28	29	2 505	0	0	0	0	0	0	0	0	0	0	0	0	0	0	0	0
PQE - Geral	0	0	0	0	0	0	0	0	0	0	0	0	0	0	0	0	0	0	0
a) Formação Modular	8 726	10 240	455 457	0	0	325	38 171	0	0	0	0	0	0	0	0	0	0	0	0
a) Cursos Educação Form. de Adultos	3 048	3 489	2 012 273	0	0	249	139 260	0	0	0	0	0	0	0	0	0	0	0	0
a) Formação de Formadores	90	28	757	0	0	28	757	0	0	0	0	0	0	0	0	0	0	0	0
a) Formação para a Inclusão	488	503	117 117	0	0	45	11 006	0	0	0	0	0	0	0	0	0	0	0	0
Acq. Cooperação com Outras Entidades	0	0	0	0	0	0	0	0	0	0	0	0	0	0	0	0	0	0	0
a) Outras Atividades - CGP	0	0	0	0	0	0	0	0	0	0	0	0	0	0	0	0	0	0	0
REABILITAÇÃO PROFISSIONAL	292	267		0		7		11		57		16		31		44		55	
a) Avaliação e Orientação	0	18	7 780	0	0	0	0	0	0	8	3								

Quadro XX - CGP - Centros de Formação Profissional: Execução por Medida e Centro

	TOTAL			CEARTE		CECOA		CEFOSAP		CENCAL		CENFIC		CENFIM		CENJOR	
	Metas	Abrang.	Unid.M	Abrang.	Unid.M	Abrang.	Unid.M	Abrang.	Unid.M	Abrang.	Unid.M	Abrang.	Unid.M	Abrang.	Unid.M	Abrang.	Unid.M
FORMAÇÃO PROFISSIONAL	95 924	110 481	10 502 865	3 723	291 834	5 231	403 397	9 981	362 348	3 383	202 377	2 628	619 494	11 728	2 170 667	1 127	40 495
Aprendizagem	3 346	2 701	1 964 075	52	15 349	68	62 554	0	0	18	5 013	80	55 541	1 053	967 539	0	0
Form. Qualif. c/ Vista à Int. Merc. Trab.	0	63	21 668	0	0	0	0	0	0	0	0	0	0	0	0	0	0
Cursos Educação Form. de Jovens	709	1 496	640 748	80	27 281	0	0	0	0	27	7 597	15	14 232	617	328 773	0	0
Cursos de Especialização Tecnológica	1 090	1 187	589 085	0	0	34	26 643	0	0	0	0	0	0	534	286 167	0	0
CNO - Inscritos no ano ^{(1) (2)}	46 794	25 257	0	692	0	379	0	315	0	1 427	0	1 637	0	3 746	0	0	0
CNO - Com diagnóstico / Encaminha. ^{(1) (2)}	41 474	18 808	0	409	0	375	0	274	0	1 566	0	1 202	0	2 634	0	0	0
CNO - Em Processo ^{(1) (2)}	26 078	12 878	0	368	0	313	0	191	0	906	0	789	0	1 755	0	0	0
CNO - Certificados emitidos ⁽¹⁾	21 558	10 274	0	306	0	226	0	284	0	700	0	615	0	1 297	0	0	0
Portugal Acolhe	0	491	12 826	0	0	0	0	0	0	0	0	0	0	0	0	0	0
Formação Modular	51 466	81 427	3 501 724	2 173	96 679	4 512	169 209	9 413	359 270	2 563	135 798	772	95 247	7 755	299 803	1 127	40 495
Cursos Educação Form. de Adultos	6 526	7 101	3 518 836	304	114 409	266	135 286	0	0	75	53 969	447	433 994	429	285 025	0	0
Formação de Formadores	291	376	33 570	0	0	109	9 665	0	0	0	0	0	0	43	3 360	0	0
Formação para a Inclusão	0	45	1 286	0	0	0	0	0	0	0	0	0	0	0	0	0	0
Outras Atividades - CGP	10 938	5 320	219 039	808	38 116	16	40	284	3 078	0	0	699	20 480	0	0	0	0
Prestação de Serviços dos CGP ao IIEFP ⁽³⁾	0	71	15 288	0	0	0	0	0	0	0	0	0	0	0	0	0	0

⁽¹⁾ Atividade não integrada em nenhum dos sistemas informatizados de gestão de dados.

Fonte: SGFOR, SEIP e Contributos das Unidades Orgânicas

⁽²⁾ Informação complementar sobre as atividades dos CNO no período, não sendo somada para o total da execução desenvolvida pelo IIEFP, I.P. + CGP.⁽³⁾ Atividade já considerada nos Centros de Gestão Direta do IIEFP, I.P.

Quadro XX - CGP - Centros de Formação Profissional: Execução por Medida e Centro (Continuação)

	CEPRA		CEQUAL		CFPIC		CFPIMM		CFPSA		CICCOPN		CILAN		CINAGUA	
	Abrang.	Unid.M	Abrang.	Unid.M	Abrang.	Unid.M	Abrang.	Unid.M	Abrang.	Unid.M	Abrang.	Unid.M	Abrang.	Unid.M	Abrang.	Unid.M
FORMAÇÃO PROFISSIONAL	4 486	353 858	552	22 901	4 844	778 717	1 992	195 534	7 774	504 675	7 413	774 621	1 707	156 232	277	13 389
Aprendizagem	42	40 383	0	0	121	80 772	220	124 546	49	19 202	585	342 806	62	12 756	0	0
Form. Qualif. c/ Vista à Int. Merc. Trab.	0	0	0	0	0	0	27	4 832	0	0	36	16 836	0	0	0	0
Cursos Educação Form. de Jovens	186	35 700	0	0	0	0	39	3 637	8	2 626	137	65 060	0	0	10	4 439
Cursos de Especialização Tecnológica	20	1 866	50	11 085	120	48 997	0	0	0	0	0	0	0	0	0	0
CNO - Inscritos no ano ^{(1) (2)}	1 727	0	0	0	781	0	958	0	2 003	0	493	0	687	0	0	0
CNO - Com diagnóstico / Encaminha. ^{(1) (2)}	1 593	0	0	0	554	0	516	0	1 487	0	525	0	558	0	0	0
CNO - Em Processo ^{(1) (2)}	817	0	0	0	364	0	518	0	826	0	352	0	403	0	0	0
CNO - Certificados emitidos ⁽¹⁾	609	0	0	0	268	0	410	0	545	0	377	0	445	0	0	0
Portugal Acolhe	0	0	0	0	0	0	0	0	0	0	0	0	0	0	0	0
Formação Modular	2 340	105 171	158	5 133	3 187	283 065	1 255	48 856	6 407	142 973	5 980	234 277	924	61 396	267	8 950
Cursos Educação Form. de Adultos	193	117 435	0	0	630	334 271	41	13 663	739	337 372	298	115 642	276	82 080	0	0
Formação de Formadores	22	749	0	0	0	0	0	0	26	2 502	0	0	0	0	0	0
Formação para a Inclusão	0	0	0	0	0	0	0	0	0	0	0	0	0	0	0	0
Outras Atividades - CGP	1 074	52 554	344	6 683	518	31 612	0	0	0	0	0	0	0	0	0	0
Prestação de Serviços dos CGP ao IIEFP ⁽³⁾	48	8 426	0	0	0	0	0	0	0	0	0	0	0	0	0	0

Fonte: SGFOR, SEIP e Contributos das Unidades Orgânicas

Quadro XX - CGP - Centros de Formação Profissional: Execução por Medida e Centro (Continuação)

	CINCORK		CINDOR		CINEL		CINFU		CITEFORMA		CITEX		CIVEC		CP JUSTIÇA	
	Abrang.	Unid.M	Abrang.	Unid.M	Abrang.	Unid.M	Abrang.	Unid.M	Abrang.	Unid.M	Abrang.	Unid.M	Abrang.	Unid.M	Abrang.	Unid.M
FORMAÇÃO PROFISSIONAL	1 837	168 781	3 362	192 902	3 267	515 795	2 473	106 263	4 877	330 591	4 889	469 718	3 828	235 108	1 648	463 805
Aprendizagem	53	36 399	89	60 203	188	135 766	0	0	0	0	0	0	0	0	0	0
Form. Qualif. c/ Vista à Int. Merc. Trab.	0	0	0	0	0	0	0	0	0	0	0	0	0	0	0	0
Cursos Educação Form. de Jovens	0	0	0	0	0	0	0	0	162	72 142	75	15 013	32	18 578	0	0
Cursos de Especialização Tecnológica	0	0	0	0	300	152 837	0	0	16	13 407	87	41 315	0	0	0	0
CNO - Inscritos no ano ^{(1) (2)}	601	0	976	0	1 955	0	157	0	1 491	0	1 415	0	574	0	437	0
CNO - Com diagnóstico / Encaminha. ^{(1) (2)}	815	0	729	0	980	0	160	0	1 038	0	694	0	448	0	329	0
CNO - Em Processo ^{(1) (2)}	454	0	689	0	787	0	135	0	520	0	525	0	260	0	271	0
CNO - Certificados emitidos ⁽¹⁾	466	0	622	0	884	0	121	0	404	0	368	0	188	0	275	0
Portugal Acolhe	0	0	0	0	0	0	0	0	0	0	0	0	44	2 116	0	0
Formação Modular	1 089	34 986	2 539	65 746	1 675	66 083	2 301	60 776	3 903	111 631	2 783	223 328	3 172	102 134	199	27 955
Cursos Educação Form. de Adultos	229	97 396	112	66 953	220	161 109	51	45 487	283	129 577	272	128 458	392	112 280	1 129	434 562
Formação de Formadores	0	0	0	0	0	0	0	0	36	3 323	0	0	0	0	0	0
Formação para a Inclusão	0	0	0	0	0	0	0	0	0	0	0	0	0	45	1 288	0
Outras Atividades - CGP	0	0	0	0	0	0	0	0	73	511	1 304	61 604	0	0	0	0
Prestação de Serviços dos CGP ao IIEFP ⁽³⁾	0	0	14	1 376	9	5 486	0	0	0	0	0	0	0	0	0	0

Fonte: SGFOR, SEIP e Contributos das Unidades Orgânicas

Quadro XX - CGP - Centros de Formação Profissional
Execução por Medida e Centro (Continuação)

	CRISFORM		FOR-MAR		INOVINTER		MODATEX	
	Abrang.	Unid.M	Abrang.	Unid.M	Abrang.	Unid.M	Abrang.	Unid.M
FORMAÇÃO PROFISSIONAL	594	14 688	3 765	408 485	9 169	478 087	3 926	228 101
Aprendizagem	0	0	12	3 108	0	0	9	2 138
Form. Qualif. c/ Vista à Int. Merc. Trab.	0	0	0	0	0	0	0	0
Cursos Educação Form. de Jovens	0	0	35	11 673	11	1 922	62	32 075
Cursos de Especialização Tecnológica	0	0	0	0	0	0	26	6 768
CNO - Inscritos no ano ^{(1) (2)}	278	0	1 054	0	1 474	0	0	0
CNO - Com diagnóstico / Encaminha. ^{(1) (2)}	364	0	855	0	703	0	0	0
CNO - Em Processo ^{(1) (2)}	210	0	828	0	597	0	0	0
CNO - Certificados emitidos ⁽¹⁾	212	0	308	0	344	0	0	0
Portugal Acolhe	0	0	0	0	387	8 723	60	1 989
Formação Modular	382	14 688	3 306	317 661	7 951	292 977	3 294	97 437
Cursos Educação Form. de Adultos	0	0	104	76 043	245	158 691	366	85 136
Formação de Formadores	0	0	0	0	140	13 971	0	0
Formação para a Inclusão	0	0	0	0	0	0	0	0
Outras Atividades - CGP	0	0	0	0	91	1 803	109	2 558
Prestação de Serviços dos CGP ao IIEFP ⁽³⁾	0	0	0	0	0	0	0	0

Fonte: SGFOR, SEIP e Contributos das Unidades Orgânicas

Quadro XXI - CGP - Centros de Reabilitação Profissional
Execução por Medida e Centro

	METAS	TOTAL	CEFPJ	CRP GAIA
REABILITAÇÃO PROFISSIONAL	3 333	2 769	965	1 804
Avaliação e Orientação	616	711	320	391
Formação Profissional	747	700	148	552
Formação em Contexto Regular	105	35	0	35
CNO - Inscritos no ano ^{(1) (2)}	1 500	1 129	524	605
CNO - Com diagnóstico / Encaminha. ⁽¹⁾	1 350	786	314	472
CNO - Em Processo ^{(1) (2)}	795	490	227	263
CNO - Certificados emitidos ⁽¹⁾	774	442	253	189
Readaptação ao Trabalho	0	0	0	0
Centro de Emprego Protegido	164	154	140	14
Apoio à Coloc. e Acomp. Pós - Coloc.	367	308	104	204
Sistema de Atribuição de Produtos de P	560	419	0	419
Apoio a currículos transição escolas	0	0	0	0
Formação encarregados educação	0	0	0	0

Fonte: Contributos das Unidades Orgânicas

CONCEITOS E DEFINIÇÕES

MOVIMENTOS ESTATÍSTICOS

TRANSITADOS	NÚMERO DE PARTICIPANTES QUE INICIARAM A SUA ATIVIDADE EM ANOS ANTERIORES NÃO TENDO TERMINADO ANTES DO PRIMEIRO DIA DO ANO ESTATÍSTICO EM ANÁLISE.
INICIADOS	NÚMERO DE PARTICIPANTES QUE INICIARAM A SUA PARTICIPAÇÃO EM PROGRAMAS DESDE O INÍCIO DO ANO ATÉ AO ÚLTIMO DIA DO PERÍODO EM ANÁLISE.
ABRANGIDOS	PARTICIPANTES DE UMA MEDIDA ATIVA DE EMPREGO, FORMAÇÃO OU REABILITAÇÃO EM EXECUÇÃO AO LONGO DO PRESENTE ANO. POR DEFINIÇÃO RESULTA DA SOMA DOS PARTICIPANTES TRANSITADOS COM OS INICIADOS AO LONGO DO ANO.
TERMINARAM	NÚMERO DE PARTICIPANTES QUE CESSARAM A SUA PARTICIPAÇÃO EM MEDIDAS ATIVAS DESDE O INÍCIO DO ANO ATÉ AO ÚLTIMO DIA DO PERÍODO EM ANÁLISE.
PERMANECEM	NÚMERO DE PARTICIPANTES QUE SE ENCONTRAM EM ATIVIDADE NO PROGRAMA NO FINAL DO PERÍODO EM ANÁLISE, INDEPENDENTEMENTE DA DATA DE ENTRADA.

SITUAÇÃO FACE AO EMPREGO À ENTRADA

1º EMPREGO	TOTAL DE CANDIDATOS CONTABILIZADOS DESDE O INÍCIO DO ANO E QUE INICIARAM O PROGRAMA NA SITUAÇÃO DE DESEMPREGADOS À PROCURA DO 1º EMPREGO.
NOVO EMPREGO	TOTAL DE CANDIDATOS CONTABILIZADOS DESDE O INÍCIO DO ANO E QUE INICIARAM O PROGRAMA NA SITUAÇÃO DE DESEMPREGADOS À PROCURA DE UM NOVO EMPREGO.
SAÍDOS (ACUMULADOS)	NÚMERO DE PARTICIPANTES QUE CONCLUÍRAM OU ABANDONARAM O PROGRAMA DESDE O INÍCIO DO ANO ATÉ AO ÚLTIMO DIA DO PERÍODO EM ANÁLISE. INCLUI TODOS OS QUE DEIXARAM DE RECEBER APOIOS CONCEDIDOS.
CANDIDATOS	DESEMPREGADOS INSCRITOS NO CENTRO DE EMPREGO COMO CANDIDATOS A EMPREGO, OU SEJA, À PROCURA DE EMPREGO E IMEDIATAMENTE DISPONÍVEL PARA EMPREGO

ATIVIDADE REGISTADA EM APLICAÇÃO INFORMÁTICAS - OBTENÇÃO DOS DADOS ACUMULADOS NO PERÍODO:

✓ SIEF, SIGAE, SGC e SGFOR: POR EXTRAÇÃO DAS APLICAÇÕES NAS SEGUINTES DATAS:	() VALOR NULO
- SIEF: 17 de fevereiro de 2012	() VALOR NULO
- SGFOR: 31 de janeiro de 2012	() VALOR NÃO SIGNIFICATIVO
- SIGAE: 31 de janeiro de 2012	
- SGC: 31 de janeiro de 2012	(n.d.) DADO NÃO DISPONÍVEL
✓ SEIP: POR CONTRIBUTO DIRETO DOS CENTROS DE GESTÃO PARTICIPADA	

SINAIS CONVENCIONAIS

SIGLAS

SIEF - SISTEMA DE INFORMAÇÃO DO EMPREGO E FORMAÇÃO
 SGFOR - SISTEMA DE GESTÃO DA FORMAÇÃO PROFISSIONAL
 SEIP - SISTEMA DE EXTRAÇÃO DE INFORMAÇÃO DOS PROTOCOLARES
 SIGAE - SISTEMA DE INFORMAÇÃO E GESTÃO DA ÁREA DO EMPREGO
 SGC - SISTEMA DE GESTÃO DE CANDIDATURAS

DN - DELEGAÇÃO REGIONAL DO NORTE
 DC - DELEGAÇÃO REGIONAL DO CENTRO
 DL - DELEGAÇÃO REGIONAL DE LISBOA E VALE DO TEJO
 DA - DELEGAÇÃO REGIONAL DO ALENTEJO
 DG - DELEGAÇÃO REGIONAL DO ALGARVE

CTE - CENTRO DE EMPREGO
 CRP - CENTRO DE REABILITAÇÃO PROFISSIONAL
 CFP - CENTRO DE FORMAÇÃO PROFISSIONAL
 CGD - CENTRO DE FORMAÇÃO PROFISSIONAL DE GESTÃO DIRETA
 CGP - CENTRO DE FORMAÇÃO PROFISSIONAL DE GESTÃO PARTICIPADA

CGP - CENTROS DE GESTÃO PARTICIPADA

CEARTE - Centro de Formação Profissional do Artesanato
 CECO A - Centro de Formação Profissional do Comércio e Afins
 CEFOSAP - Centro de Formação Profissional e Aperfeiçoamento Profissional
 CENCAL - Centro de Formação Profissional para a Indústria da Cerâmica
 CENFIC - Centro de Formação Profissional de Construção Civil
 CENFIM - Centro de Formação Profissional da Indústria Metalúrgica e Metalomecânica
 CENJOR - Centro de Formação Profissional para os Jornalistas
 CEPRA - Centro de Formação Profissional de Reparação Automóvel
 CEQUAL - Centro de Formação Profissional para a Qualidade
 CFPIC - Centro de Formação Profissional da Indústria do Calçado
 CFPIMM - Centro de Formação Profissional das Indústrias da Madeira e Mobiliário
 CFPSA - Centro de Formação Profissional do Sector Alimentar
 CICCOPN - Centro de Formação Profissional de Construção Civil e Obras Públicas do Norte

CILAN - Centro de Formação Profissional dos Lanifícios
 CINAGUA - Centro de Form. Prof. para a Ind. de Engarramento de Águas e Termalismo
 CINCORK - Centro de Formação Profissional da Cortiça
 CINDOR - Centro de Formação Profissional da Indústria de Ourivesaria e Relojoaria
 CINEL - Centro de Formação Profissional da Indústria Electrónica
 CINFU - Centro de Formação Profissional da Indústria da Fundição
 CITEFORMA - Centro de Formação Profissional dos Trabalhadores
 CITEX - Centro de Formação Profissional da Indústria Têxtil
 CIVEC - Centro de Formação Profissional da Indústria do Vestuário e Confecção
 CP JUSTIÇA - Centro de Formação Profissional para o Sector da Justiça
 CRIFORM - Centro de Formação Profissional da Indústria de Cristalaría
 FOR-MAR - Centro de Formação Profissional das Pescas e do Mar
 INOVINTER - Centro de Formação e Inovação Tecnológica
 MODATEX - Centro de Form. Prof. da Indústria Têxtil, Vestuário, Confecção e Lanifícios

INSTITUTO DO EMPREGO E FORMAÇÃO PROFISSIONAL, I.P.

DEPARTAMENTO FINANCEIRO E DE CONTROLO DE GESTÃO

Direção de Serviços de Controlo de Gestão

Data de Publicação: março de 2012