



INSTITUTO DO EMPREGO E FORMAÇÃO PROFISSIONAL

DEPARTAMENTO DE PLANEAMENTO ESTRATÉGICO

Direcção de Serviços de Planeamento e Controlo de Gestão

Programas e Medidas de Emprego e Formação Profissional

Síntese da Execução Física



Dezembro/2001



INSTITUTO DO EMPREGO E FORMAÇÃO PROFISSIONAL

DEPARTAMENTO DE PLANEAMENTO ESTRATÉGICO

Direcção de Serviços de Planeamento e Controlo de Gestão

Programas e Medidas de Emprego

Dezembro/2001

Continente

Quadro Resumo Por Medida, Segundo Tipo de Movimento e Sexo

Valores Acumulados até Valores acumulados até 31-12-2001

	Transitados			Iniciaram			Terminaram			Permanecem			Abrangidos				
	Hom	Mul	Total	Hom	Mul	Total	Hom	Mul	Total	Hom	Mul	Total	Hom	Mul	Total	Meta	Grau Ex
POCs Carenciados	951	3456	4407	1249	3848	5097	1576	5145	6721	624	2159	2783	2200	7304	9504	9455	100,5
POCs Subsidiados	2377	8619	10996	3735	14460	18195	3604	13343	16947	2508	9736	12244	6112	23079	29191	32160	90,8
Total POCs	3328	12075	15403	4984	18308	23292	5180	18488	23668	3132	11895	15027	8312	30383	38695	41615	93,0
Protocolos e Despachos	249	1229	1478	202	1037	1239	248	1335	1583	203	931	1134	451	2266	2717	2686	101,2
Empresas de Inserção	593	1956	2549	418	1269	1687	311	986	1297	700	2239	2939	1011	3225	4236	4785	88,5
Escolas Oficinas	522	2242	2764	419	1704	2123	533	2211	2744	408	1735	2143	941	3946	4887	4503	108,5
Emprego Protegido	281	179	460	19	11	30	19	7	26	281	183	464	300	190	490	511	95,9
Mercado Social Empre	4973	17681	22654	6042	22329	28371	6291	23027	29318	4724	16983	21707	11015	40010	51025	54100	94,3
ILEs - CANDIDATURA	0	0	0	570	805	1375	570	805	1375	0	0	0	570	805	1375	1629	84,4
Apoios à Contratação	0	0	0	629	1784	2413	629	1784	2413	0	0	0	629	1784	2413	2704	89,2
ACPE - Instalação	0	0	0	31	45	76	31	45	76	0	0	0	31	45	76	108	70,4
CPE - Instalação	0	0	0	1409	863	2272	1409	863	2272	0	0	0	1409	863	2272	2472	91,9
CPC - Instalação	0	0	0	0	0	0	0	0	0	0	0	0	0	0	0	0	-
Criação de Emprego	0	0	0	2639	3497	6136	2639	3497	6136	0	0	0	2639	3497	6136	6913	88,8
Formação em Gestão	84	99	183	53	77	130	79	109	188	58	67	125	137	176	313	483	64,8
CPC - Formação	109	183	292	0	0	0	16	16	32	93	167	260	109	183	292	327	89,3
PFE's	384	2234	2618	24	64	88	336	2035	2371	72	263	335	408	2298	2706	2873	94,2
Formação Empresarial	0	0	0	0	0	0	0	0	0	0	0	0	0	0	0	0	-
Actividade Artesanal	3	4	7	0	0	0	2	0	2	1	4	5	3	4	7	7	100,0
Bolsas Individuais de For	213	272	485	149	198	347	184	252	436	178	218	396	362	470	832	1022	81,4
Estágios Profissionais	2402	5439	7841	2523	5496	8019	2350	5333	7683	2575	5602	8177	4925	10935	15860	15469	102,5
Formação Emprego	3195	8231	11426	2749	5835	8584	2967	7745	10712	2977	6321	9298	5944	14066	20010	20181	99,2
Formação Especial *	480	732	1212	139	299	438	323	654	977	296	377	673	619	1031	1650	1621	101,8
Avaliação e Orientação	24	12	36	143	46	189	140	46	186	27	12	39	167	58	225	335	67,2
Formação Profissional	107	30	137	113	38	151	96	34	130	124	34	158	220	68	288	212	135,8
Emprego em Mercado Norr	0	0	0	349	200	549	349	200	549	0	0	0	349	200	549	877	62,6
Instalação por Conta Própri	0	0	0	34	7	41	34	7	41	0	0	0	34	7	41	78	52,6
Ajudas Técnicas	0	0	0	90	53	143	90	53	143	0	0	0	90	53	143	151	94,7
Preparação Pré-Profissiona	169	83	252	59	22	81	26	11	37	202	94	296	228	105	333	375	88,8
Readaptação ao Trabalho	0	0	0	0	0	0	0	0	0	0	0	0	0	0	0	10	0,0
Reabilitação Profiss	300	125	425	788	366	1154	735	351	1086	353	140	493	1088	491	1579	2038	77,5
Total	8948	26769	35717	12357	32326	44683	12955	35274	48229	8350	23821	32171	21305	59095	80400	84853	94,8

Fonte: SIEF - Extração de 25-02-2002

Emitido em: 04-03-2002

Nota: Os valores apresentados na Execução e nas Metas nas medidas ILEs, Apoios à Contratação e CPE, resultam do somatório das medidas ao abrigo da antiga e da nova legislação.

DELEGAÇÃO REGIONAL DO NORTE

Quadro Resumo Por Medida, Segundo Tipo de Movimento e Sexo

Valores Acumulados até 31-12-2001

	Transitados			Iniciaram			Terminaram			Permanecem			Abrangidos				
	Hom	Mul	Total	Hom	Mul	Total	Hom	Mul	Total	Hom	Mul	Total	Hom	Mul	Total	Meta	Grau Ex
POCs Carenciados	409	1305	1714	242	716	958	387	1147	1534	264	874	1138	651	2021	2672	3000	89,1
POCs Subsidiados	885	2745	3630	1076	3724	4800	1017	3333	4350	944	3136	4080	1961	6469	8430	9350	90,2
Total POCs	1294	4050	5344	1318	4440	5758	1404	4480	5884	1208	4010	5218	2612	8490	11102	12350	89,9
Protocolos e Despachos	98	484	582	53	304	357	90	502	592	61	286	347	151	788	939	656	143,1
Empresas de Inserção	123	489	612	94	270	364	65	221	286	152	538	690	217	759	976	1660	58,8
Escolas Oficinas	135	745	880	116	717	833	131	677	808	120	785	905	257	1462	1713	1400	122,4
Emprego Protegido	95	67	162	5	0	5	17	1	18	83	66	149	100	67	167	116	144,0
Mercado Social Empre	1745	5835	7580	1586	5731	7317	1707	5881	7588	1624	5685	7309	3331	11566	14897	16182	92,1
ILes - CANDIDATURA	0	0	0	257	390	647	257	390	647	0	0	0	257	390	647	680	95,1
Apoios à Contratação	0	0	0	230	652	882	230	652	882	0	0	0	230	652	882	1000	88,2
ACPE - Instalação	0	0	0	10	15	25	10	15	25	0	0	0	10	15	25	40	62,5
CPE - Instalação	0	0	0	543	350	893	543	350	893	0	0	0	543	350	893	1005	88,9
CPC - Instalação	0	0	0	0	0	0	0	0	0	0	0	0	0	0	0	0	-
Criação de Emprego	0	0	0	1040	1407	2447	1040	1407	2447	0	0	0	1040	1407	2447	2725	89,8
Formação em Gestão	19	22	41	12	17	29	8	13	21	23	26	49	31	39	70	200	35,0
CPC - Formação	109	183	292	0	0	0	16	16	32	93	167	260	109	183	292	327	89,3
PFE's	109	571	680	4	6	10	111	577	688	2	0	2	113	577	690	864	79,9
Formação Empresarial	0	0	0	0	0	0	0	0	0	0	0	0	0	0	0	0	-
Actividade Artesanal	0	0	0	0	0	0	0	0	0	0	0	0	0	0	0	5	0,0
Bolsas Individuais de For	21	65	86	56	112	168	38	80	118	39	97	136	77	177	254	300	84,7
Estágios Profissionais	727	1643	2370	933	1960	2893	786	1710	2496	874	1893	2767	1660	3603	5263	5360	98,2
Formação Emprego	985	2484	3469	1005	2095	3100	959	2396	3355	1031	2183	3214	1990	4579	6569	7056	93,1
Formação Especial	40	58	98	0	16	16	17	37	54	23	37	60	40	74	114	104	109,6
Avaliação e Orientação	0	0	0	0	0	0	0	0	0	0	0	0	0	0	0	0	-
Formação Profissional	0	0	0	0	0	0	0	0	0	0	0	0	0	0	0	0	-
Emprego em Mercado Norr	0	0	0	92	60	152	92	60	152	0	0	0	92	60	152	250	60,8
Instalação por Conta Própri	0	0	0	11	3	14	11	3	14	0	0	0	11	3	14	30	46,7
Ajudas Técnicas	0	0	0	41	14	55	41	14	55	0	0	0	41	14	55	40	137,5
Preparação Pré-Professiona	69	39	108	14	4	18	0	1	1	83	42	125	83	43	126	110	114,5
Readaptação ao Trabalho	0	0	0	0	0	0	0	0	0	0	0	0	0	0	0	0	-
Reabilitação Profiss	69	39	108	158	81	239	144	78	222	83	42	125	227	120	347	430	80,7
Total	2839	8416	11255	3789	9330	13119	3867	9799	13666	2761	7947	10708	6628	17746	24374	26497	92,0

Fonte: SIEF - Extração de 25-02-2002

Emitido em:

04-03-2002

DELEGAÇÃO REGIONAL DO CENTRO

Quadro Resumo Por Medida, Segundo Tipo de Movimento e Sexo

Valores Acumulados até 31-12-2001

	Transitados			Iniciaram			Terminaram			Permanecem			Abrangidos				
	Hom	Mul	Total	Hom	Mul	Total	Hom	Mul	Total	Hom	Mul	Total	Hom	Mul	Total	Meta	Grau Ex
POCs Carenciados	94	324	418	173	587	760	214	717	931	53	194	247	267	911	1178	1163	101,3
POCs Subsidiados	487	1474	1961	1039	3312	4351	1142	3312	4454	384	1474	1858	1526	4786	6312	6340	99,6
Total POCs	581	1798	2379	1212	3899	5111	1356	4029	5385	437	1668	2105	1793	5697	7490	7503	99,8
Protocolos e Despachos	26	181	207	24	161	185	31	212	243	19	130	149	50	342	392	251	156,2
Empresas de Inserção	148	476	624	83	301	384	68	260	328	163	517	680	231	777	1008	924	109,1
Escolas Oficinas	110	716	826	56	313	369	114	736	850	52	293	345	166	1029	1195	1173	101,9
Emprego Protegido	97	66	163	3	2	5	0	0	0	100	68	168	100	68	168	181	92,8
Mercado Social Empre	962	3237	4199	1378	4676	6054	1569	5237	6806	771	2676	3447	2340	7913	10253	10032	102,2
ILes - CANDIDATURA	0	0	0	100	146	246	100	146	246	0	0	0	100	146	246	289	85,1
Apoios à Contratação	0	0	0	149	485	634	149	485	634	0	0	0	149	485	634	681	93,1
ACPE - Instalação	0	0	0	12	14	26	12	14	26	0	0	0	12	14	26	31	83,9
CPE - Instalação	0	0	0	317	200	517	317	200	517	0	0	0	317	200	517	644	80,3
CPC - Instalação	0	0	0	0	0	0	0	0	0	0	0	0	0	0	0	0	-
Criação de Emprego	0	0	0	578	845	1423	578	845	1423	0	0	0	578	845	1423	1645	86,5
Formação em Gestão	8	12	20	37	50	87	39	58	97	6	4	10	45	62	107	110	97,3
CPC - Formação	0	0	0	0	0	0	0	0	0	0	0	0	0	0	0	0	-
PFE's	95	663	758	0	1	1	78	584	662	17	80	97	95	664	759	775	97,9
Formação Empresarial	0	0	0	0	0	0	0	0	0	0	0	0	0	0	0	0	-
Actividade Artesanal	0	0	0	0	0	0	0	0	0	0	0	0	0	0	0	0	-
Bolsas Individuais de For	1	5	6	3	4	7	1	8	9	3	1	4	4	9	13	23	56,5
Estágios Profissionais	472	1050	1522	516	1112	1628	678	1503	2181	310	659	969	988	2162	3150	3309	95,2
Formação Emprego	576	1730	2306	556	1167	1723	796	2153	2949	336	744	1080	1132	2897	4029	4217	95,5
Formação Especial	61	254	315	18	44	62	68	247	315	11	51	62	79	298	377	402	93,8
Avaliação e Orientação	0	0	0	0	0	0	0	0	0	0	0	0	0	0	0	0	-
Formação Profissional	0	0	0	0	0	0	0	0	0	0	0	0	0	0	0	0	-
Emprego em Mercado Nor	0	0	0	107	62	169	107	62	169	0	0	0	107	62	169	203	83,3
Instalação por Conta Própri	0	0	0	7	3	10	7	3	10	0	0	0	7	3	10	18	55,6
Ajudas Técnicas	0	0	0	21	8	29	21	8	29	0	0	0	21	8	29	30	96,7
Preparação Pré-Professiona	70	32	102	23	9	32	19	4	23	74	37	111	93	41	134	136	98,5
Readaptação ao Trabalho	0	0	0	0	0	0	0	0	0	0	0	0	0	0	0	0	-
Reabilitação Profission	70	32	102	158	82	240	154	77	231	74	37	111	228	114	342	387	88,4
Total	1669	5253	6922	2688	6814	9502	3165	8559	11724	1192	3508	4700	4357	12067	16424	16683	98,4

Fonte: SIEF - Extração de 25-02-2002

Emitido em:

04-03-2002

DELEGAÇÃO REGIONAL DE LISBOA E VALE DO TEJO
Quadro Resumo Por Medida, Segundo Tipo de Movimento e Sexo
Valores Acumulados até 31-12-2001

	Transitados			Iniciaram			Terminaram			Permanecem			Abrangidos				
	Hom	Mul	Total	Hom	Mul	Total	Hom	Mul	Total	Hom	Mul	Total	Hom	Mul	Total	Meta	Grau Ex
POCs Carenciados	271	974	1245	253	721	974	345	1159	1504	179	536	715	524	1695	2219	2350	94,4
POCs Subsidiados	502	2239	2741	677	3359	4036	560	2844	3404	619	2754	3373	1179	5598	6777	9350	72,5
Total POCs	773	3213	3986	930	4080	5010	905	4003	4908	798	3290	4088	1703	7293	8996	11700	76,9
Protocolos e Despachos	69	265	334	77	289	366	71	287	358	75	267	342	146	554	700	1064	65,8
Empresas de Inserção	269	697	966	212	494	706	162	331	493	319	860	1179	481	1191	1672	1587	105,4
Escolas Oficinas	241	433	674	222	444	666	250	454	704	213	423	636	463	877	1340	1278	104,9
Emprego Protegido	64	29	93	6	2	8	0	1	1	70	30	100	70	31	101	135	74,8
Mercado Social Empre	1416	4637	6053	1447	5309	6756	1388	5076	6464	1475	4870	6345	2863	9946	12809	15764	81,3
ILes - CANDIDATURA	0	0	0	106	129	235	106	129	235	0	0	0	106	129	235	388	60,6
Apoios à Contratação	0	0	0	74	258	332	74	258	332	0	0	0	74	258	332	449	73,9
ACPE - Instalação	0	0	0	4	10	14	4	10	14	0	0	0	4	10	14	18	77,8
CPE - Instalação	0	0	0	415	229	644	415	229	644	0	0	0	415	229	644	471	136,7
CPC - Instalação	0	0	0	0	0	0	0	0	0	0	0	0	0	0	0	0	-
Criação de Emprego	0	0	0	599	626	1225	599	626	1225	0	0	0	599	626	1225	1326	92,4
Formação em Gestão	21	29	50	4	10	14	4	10	14	21	29	50	25	39	64	120	53,3
CPC - Formação	0	0	0	0	0	0	0	0	0	0	0	0	0	0	0	0	-
PFE's	93	523	616	15	50	65	78	459	537	30	114	144	108	573	681	674	101,0
Formação Empresarial	0	0	0	0	0	0	0	0	0	0	0	0	0	0	0	0	-
Actividade Artesanal	0	0	0	0	0	0	0	0	0	0	0	0	0	0	0	0	-
Bolsas Individuais de For	188	194	382	73	61	134	135	144	279	126	111	237	261	255	516	657	78,5
Estágios Profissionais	876	1970	2846	617	1474	2091	521	1268	1789	972	2176	3148	1493	3444	4937	4325	114,2
Formação Emprego	1178	2716	3894	709	1595	2304	738	1881	2619	1149	2430	3579	1887	4311	6198	5776	107,3
Formação Especial	298	361	659	106	217	323	199	329	528	205	249	454	404	578	982	946	103,8
Avaliação e Orientação	24	12	36	143	46	189	140	46	186	27	12	39	167	58	225	300	75,0
Formação Profissional	98	29	127	113	38	151	96	34	130	115	33	148	211	67	278	200	139,0
Emprego em Mercado Norr	0	0	0	121	65	186	121	65	186	0	0	0	121	65	186	339	54,9
Instalação por Conta Própri	0	0	0	14	1	15	14	1	15	0	0	0	14	1	15	23	65,2
Ajudas Técnicas	0	0	0	23	28	51	23	28	51	0	0	0	23	28	51	74	68,9
Preparação Pré-Professiona	11	8	19	22	9	31	7	6	13	26	11	37	33	17	50	100	50,0
Readaptação ao Trabalho	0	0	0	0	0	0	0	0	0	0	0	0	0	0	0	0	-
Reabilitação Profission	133	49	182	436	187	623	401	180	581	168	56	224	569	236	805	1036	77,7
Total	3025	7763	10788	3297	7934	11231	3325	8092	11417	2997	7605	10602	6322	15697	22019	24848	88,6

Fonte: SIEF - Extração de 25-02-2002

Emitido em:

04-03-2002

DELEGAÇÃO REGIONAL DO ALENTEJO

Quadro Resumo Por Medida, Segundo Tipo de Movimento e Sexo

Valores Acumulados até Valores acumulados até 31-12-2001

	Transitados			Iniciaram			Terminaram			Permanecem			Abrangidos				
	Hom	Mul	Total	Hom	Mul	Total	Hom	Mul	Total	Hom	Mul	Total	Hom	Mul	Total	Meta	Grau Ex
POCs Carenciados	151	745	896	559	1746	2305	596	2004	2600	114	487	601	710	2491	3201	2670	119,9
POCs Subsidiados	444	1874	2318	838	3640	4478	793	3454	4247	489	2060	2549	1282	5514	6796	6120	111,0
Total POCs	595	2619	3214	1397	5386	6783	1389	5458	6847	603	2547	3150	1992	8005	9997	8790	113,7
Protocolos e Despachos	36	175	211	34	170	204	34	187	221	36	158	194	70	345	415	481	86,3
Empresas de Inserção	26	207	233	19	164	183	8	111	119	37	260	297	45	371	416	474	87,8
Escolas Oficinas	15	241	256	17	145	162	18	238	256	14	148	162	32	386	418	424	98,6
Emprego Protegido	25	15	40	5	7	12	2	3	5	28	19	47	30	22	52	77	67,5
Mercado Social Empre	697	3257	3954	1472	5872	7344	1451	5997	7448	718	3132	3850	2169	9129	11298	10246	110,3
ILes - CANDIDATURA	0	0	0	73	126	199	73	126	199	0	0	0	73	126	199	185	107,6
Apoios à Contratação	0	0	0	160	357	517	160	357	517	0	0	0	160	357	517	514	100,6
ACPE - Instalação	0	0	0	1	3	4	1	3	4	0	0	0	1	3	4	7	57,1
CPE - Instalação	0	0	0	111	69	180	111	69	180	0	0	0	111	69	180	293	61,4
CPC - Instalação	0	0	0	0	0	0	0	0	0	0	0	0	0	0	0	0	-
Criação de Emprego	0	0	0	345	555	900	345	555	900	0	0	0	345	555	900	999	90,1
Formação em Gestão	14	20	34	0	0	0	12	17	29	2	3	5	14	20	34	27	125,9
CPC - Formação	0	0	0	0	0	0	0	0	0	0	0	0	0	0	0	0	-
PFE's	84	398	482	5	7	12	66	337	403	23	68	91	89	405	494	485	101,9
Formação Empresarial	0	0	0	0	0	0	0	0	0	0	0	0	0	0	0	0	-
Actividade Artesanal	1	4	5	0	0	0	0	0	0	1	4	5	1	4	5	0	-
Bolsas Individuais de For	3	8	11	16	20	36	10	20	30	9	8	17	19	28	47	40	117,5
Estágios Profissionais	222	538	760	288	651	939	213	524	737	297	665	962	510	1189	1699	1633	104,0
Formação Emprego	324	968	1292	309	678	987	301	898	1199	332	748	1080	633	1646	2279	2185	104,3
Formação Especial	7	15	22	0	0	0	7	5	12	0	10	10	7	15	22	22	100,0
Avaliação e Orientação	0	0	0	0	0	0	0	0	0	0	0	0	0	0	0	35	0,0
Formação Profissional	0	0	0	0	0	0	0	0	0	0	0	0	0	0	0	0	-
Emprego em Mercado Nor	0	0	0	4	4	8	4	4	8	0	0	0	4	4	8	17	47,1
Instalação por Conta Própri	0	0	0	2	0	2	2	0	2	0	0	0	2	0	2	6	33,3
Ajudas Técnicas	0	0	0	2	1	3	2	1	3	0	0	0	2	1	3	1	300,0
Preparação Pré-Professiona	19	4	23	0	0	0	0	0	0	19	4	23	19	4	23	29	79,3
Readaptação ao Trabalho	0	0	0	0	0	0	0	0	0	0	0	0	0	0	0	10	0,0
Reabilitação Profission	19	4	23	8	5	13	8	5	13	19	4	23	27	9	36	98	36,7
Total	1047	4244	5291	2134	7110	9244	2112	7460	9572	1069	3894	4963	3181	11354	14535	13550	107,3

Fonte: SIEF - Extração de 25-02-2002

Emitido em:

04-03-2002

DELEGAÇÃO REGIONAL DO ALGARVE
Quadro Resumo Por Medida, Segundo Tipo de Movimento e Sexo
Valores Acumulados até 31-12-2001

	Transitados			Iniciaram			Terminaram			Permanecem			Abrangidos				
	Hom	Mul	Total	Hom	Mul	Total	Hom	Mul	Total	Hom	Mul	Total	Hom	Mul	Total	Meta	Grau Ex
POCs Carenciados	26	108	134	22	78	100	34	118	152	14	68	82	48	186	234	272	86,0
POCs Subsidiados	59	287	346	105	425	530	92	400	492	72	312	384	164	712	876	1000	87,6
Total POCs	85	395	480	127	503	630	126	518	644	86	380	466	212	898	1110	1272	87,3
Protocolos e Despachos	20	124	144	14	113	127	22	147	169	12	90	102	34	237	271	234	115,8
Empresas de Inserção	27	87	114	10	40	50	8	63	71	29	64	93	37	127	164	140	117,1
Escolas Oficinas	21	107	128	8	85	93	20	106	126	9	86	95	29	192	221	228	96,9
Emprego Protegido	0	2	2	0	0	0	0	2	2	0	0	0	0	2	2	2	100,0
Mercado Social Empre	153	715	868	159	741	900	176	836	1012	136	620	756	312	1456	1768	1876	94,2
ILEs - CANDIDATURA	0	0	0	34	14	48	34	14	48	0	0	0	34	14	48	87	55,2
Apoios à Contratação	0	0	0	16	32	48	16	32	48	0	0	0	16	32	48	60	80,0
ACPE - Instalação	0	0	0	4	3	7	4	3	7	0	0	0	4	3	7	12	58,3
CPE - Instalação	0	0	0	23	15	38	23	15	38	0	0	0	23	15	38	59	64,4
CPC - Instalação	0	0	0	0	0	0	0	0	0	0	0	0	0	0	0	0	-
Criação de Emprego	0	0	0	77	64	141	77	64	141	0	0	0	77	64	141	218	64,7
Formação em Gestão	22	16	38	0	0	0	16	11	27	6	5	11	22	16	38	26	146,2
CPC - Formação	0	0	0	0	0	0	0	0	0	0	0	0	0	0	0	0	-
PFE's	3	79	82	0	0	0	3	78	81	0	1	1	3	79	82	75	109,3
Formação Empresarial	0	0	0	0	0	0	0	0	0	0	0	0	0	0	0	0	-
Actividade Artesanal	2	0	2	0	0	0	2	0	2	0	0	0	2	0	2	2	100,0
Bolsas Individuais de For	0	0	0	1	1	2	0	0	0	1	1	2	1	1	2	2	100,0
Estágios Profissionais	105	238	343	169	299	468	152	328	480	122	209	331	274	537	811	842	96,3
Formação Emprego	132	333	465	170	300	470	173	417	590	129	216	345	302	633	935	947	98,7
Formação Especial	74	44	118	15	22	37	32	36	68	57	30	87	89	66	155	147	105,4
Avaliação e Orientação	0	0	0	0	0	0	0	0	0	0	0	0	0	0	0	0	-
Formação Profissional	9	1	10	0	0	0	0	0	0	9	1	10	9	1	10	12	83,3
Emprego em Mercado Norr	0	0	0	25	9	34	25	9	34	0	0	0	25	9	34	68	50,0
Instalação por Conta Própri	0	0	0	0	0	0	0	0	0	0	0	0	0	0	0	1	0,0
Ajudas Técnicas	0	0	0	3	2	5	3	2	5	0	0	0	3	2	5	6	83,3
Preparação Pré-Professiona	0	0	0	0	0	0	0	0	0	0	0	0	0	0	0	0	-
Readaptação ao Trabalho	0	0	0	0	0	0	0	0	0	0	0	0	0	0	0	0	-
Reabilitação Profission	9	1	10	28	11	39	28	11	39	9	1	10	37	12	49	87	56,3
Total	368	1093	1461	449	1138	1587	486	1364	1850	331	867	1198	817	2231	3048	3275	93,1

Fonte: SIEF - Extração de 25-02-2002

Emitido em:

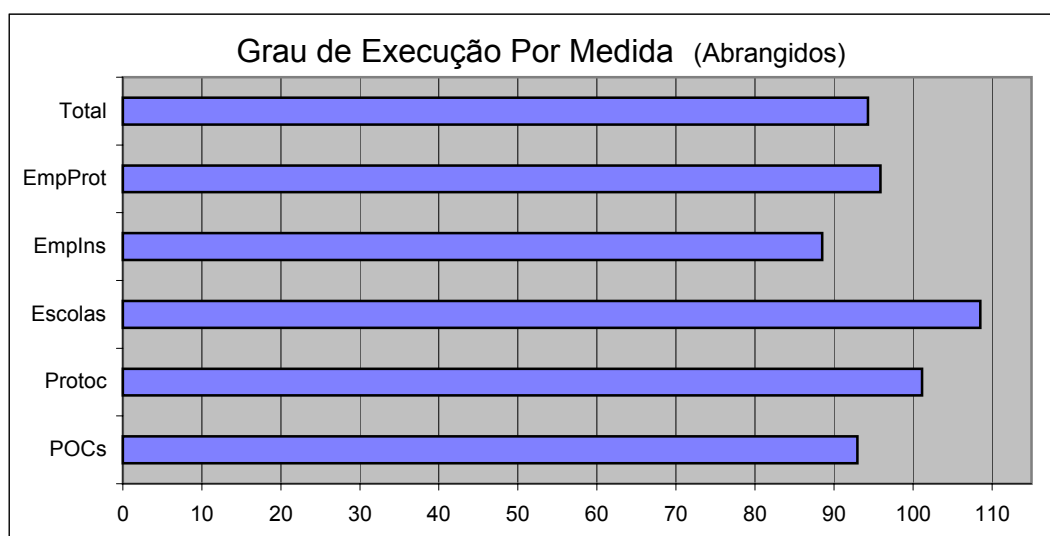
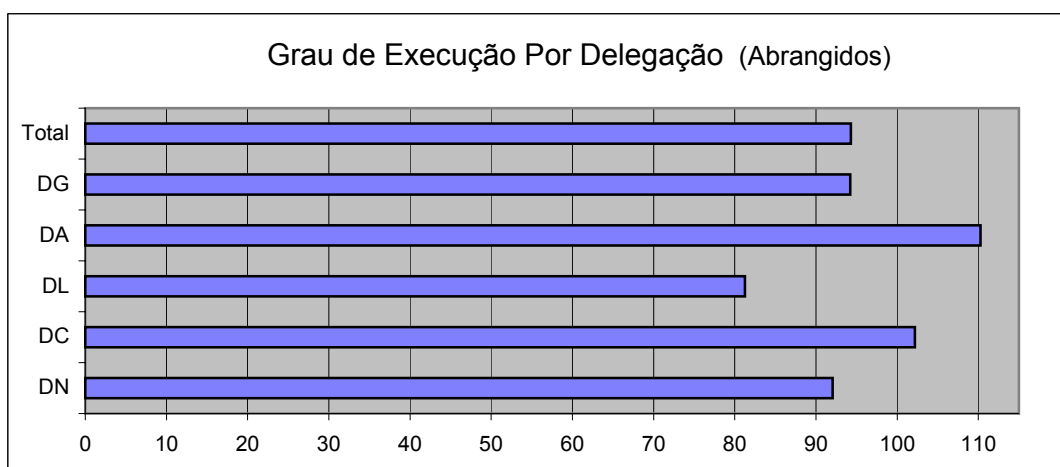
04-03-2002

DEPARTAMENTO DE PLANEAMENTO ESTRATÉGICO
DIRECÇÃO DE SERVIÇOS DE PLANEAMENTO E CONTROLO DE GESTÃO

SÍNTESE SOBRE A EXECUÇÃO FÍSICA - PROGRAMAS E MEDIDAS DE EMPREGO

MERCADO SOCIAL DE EMPREGO

Dezembro de 2001

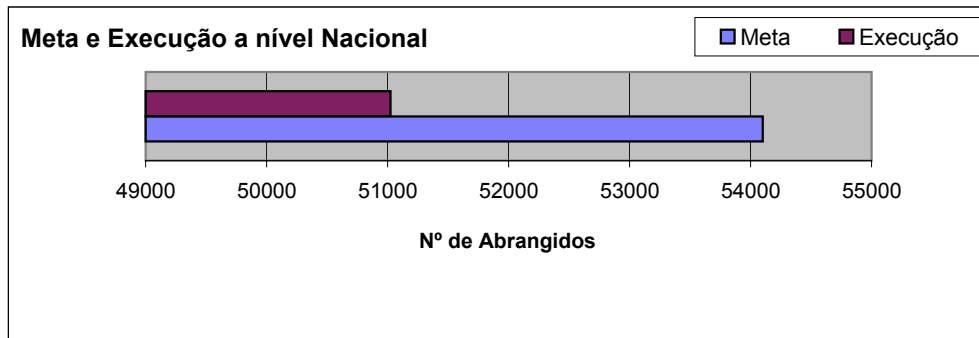


MERCADO SOCIAL DE EMPREGO

Metas, Execução e Grau de Execução - Representação Gráfica

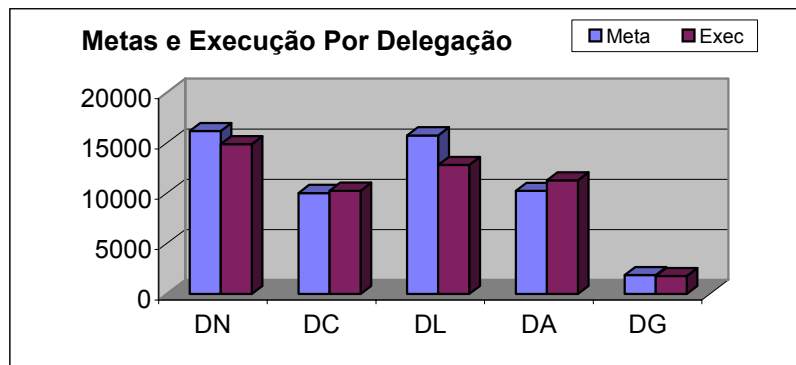
Dezembro de 2001

1. Total do Continente



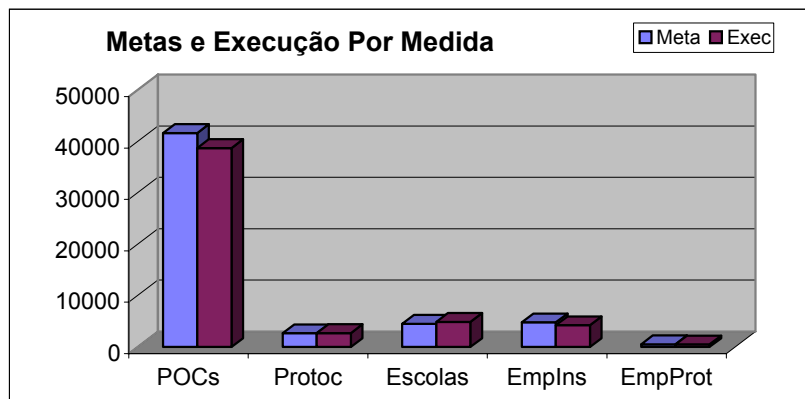
2. Resumo Por Delegação Regional

	Meta	Exec	Grau
DN	16182	14897	92,1
DC	10032	10253	102,2
DL	15764	12809	81,3
DA	10246	11298	110,3
DG	1876	1768	94,2
Total	54100	51025	94,3



3. Resumo Por Medida

	Meta	Exec	Grau
POCs	41615	38695	93,0
Protoc	2686	2717	101,2
Escolas	4503	4887	108,5
Emplns	4785	4236	88,5
EmpPro	511	490	95,9
Total	54100	51025	94,3



MERCADO SOCIAL DE EMPREGO

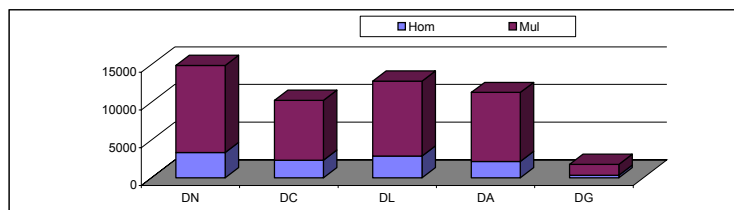
Caracterização dos Abrangidos até ao fim de Dezembro de 2001

1. Metas, Execução e Grau de Execução por Delegação e Medida

DR	POCs			Desp. e Protoc.			Escolas Oficina			Empresas Inser.			Emp. Protegido			TOTAL		
	Metas	Exec	Grau	Metas	Exec	Grau	Metas	Exec	Grau	Meta	Exec	Grau	Meta	Exec	Grau	Meta	Exec	Grau
Norte	12350	11102	89,9	656	939	143,1	1400	1713	122,4	1660	976	58,8	116	167	144,0	16182	14897	92,1
Centro	7503	7490	99,8	251	392	156,2	1173	1195	101,9	924	1008	109,1	181	168	92,8	10032	10253	102,2
Lisboa	11700	8996	76,9	1064	700	65,8	1278	1340	104,9	1587	1672	105,4	135	101	74,8	15764	12809	81,3
Alentejo	8790	9997	113,7	481	415	86,3	424	418	98,6	474	416	87,8	77	52	67,5	10246	11298	110,3
Algarve	1272	1110	87,3	234	271	115,8	228	221	96,9	140	164	117,1	2	2	100,0	1876	1768	94,2
Total	41615	38695	93,0	2686	2717	101,2	4503	4887	108,5	4785	4236	88,5	511	490	95,9	54100	51025	94,3

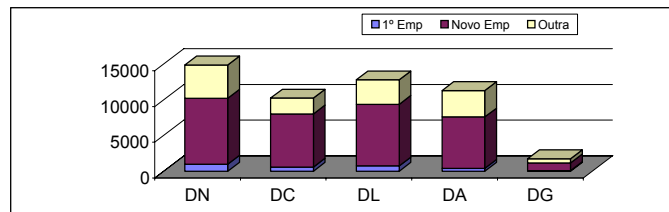
2. Resumo por Delegação e Sexo

	Hom	Mul	Total
DN	3331	11566	14897
DC	2340	7913	10253
DL	2863	9946	12809
DA	2169	9129	11298
DG	312	1456	1768
Total	11015	40010	51025



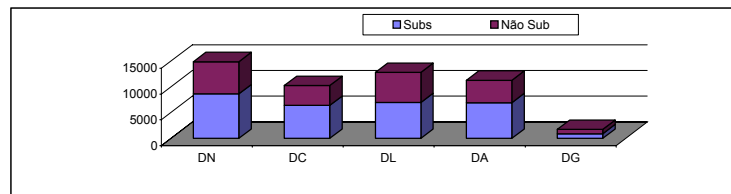
3. Resumo Por Delegação e Situação Face ao Emprego

	1º Emp	Novo Emp	Outra	Total
DN	999	9244	4654	14897
DC	589	7435	2229	10253
DL	755	8641	3413	12809
DA	421	7190	3687	11298
DG	117	1080	571	1768
Total	2881	33590	14554	51025



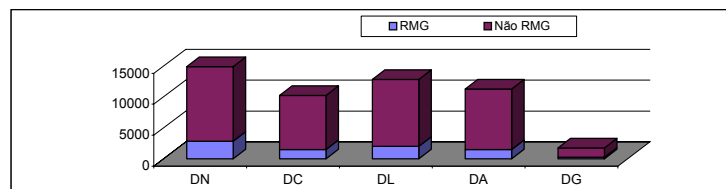
4. Resumo Por Delegação e Situação Face ao Subsídio

	Subs	Não Sub	Total
DN	8660	6237	14897
DC	6427	3826	10253
DL	6966	5843	12809
DA	6949	4349	11298
DG	917	851	1768
Total	29919	21106	51025



5. Resumo Por Delegação e Situação Face ao RMG

	RMG	Não RMG	Total
DN	2845	12052	14897
DC	1475	8778	10253
DL	2005	10804	12809
DA	1480	9818	11298
DG	251	1517	1768
Total	8056	42969	51025



MERCADO SOCIAL DE EMPREGO

Dezembro de 2001

Centro	POCs			Desp. e Protoc.			Escolas Oficina			Empresas Inser.			Emp. Protegido			TOTAL		
	Metas	Exec	Grau	Metas	Exec	Grau	Metas	Exec	Grau	Meta	Exec	Grau	Meta	Exec	Grau	Meta	Exec	Grau
VIANA DO CASTELO	0	289	-	0	64	-	27	11	40,7	0	44	-	70	71	101,4	97	479	..
BRAGA	0	377	-	0	32	-	61	110	180,3	0	73	-	13	64	492,3	74	656	..
FAFE	0	105	-	0	14	-	30	37	123,3	0	41	-	16	16	100,0	46	213	..
GUIMARÃES	0	347	-	0	60	-	46	38	82,6	0	43	-	0	0	-	46	488	..
VILA NOVA FAMALICÃO	0	194	-	0	23	-	45	15	33,3	0	131	-	0	0	-	45	363	..
AMARANTE	0	271	-	0	0	-	158	159	100,6	0	18	-	0	0	-	158	448	..
MATOSINHOS	0	518	-	0	18	-	0	0	-	0	13	-	0	0	-	0	549	..
PENAFIEL	0	376	-	0	25	-	150	201	134,0	0	24	-	0	0	-	150	626	..
PORTO	0	662	-	0	307	-	10	9	90,0	0	20	-	0	0	-	10	998	..
PÓVOA VARZIM / VILA CONDE	0	654	-	0	34	-	12	0	0,0	0	33	-	0	0	-	12	721	..
SANTO TIRSO	0	354	-	0	21	-	120	148	123,3	0	36	-	0	0	-	120	559	..
VILA NOVA DE GAIA	0	817	-	0	17	-	30	42	140,0	0	62	-	17	16	94,1	47	954	..
VILA REAL	0	318	-	0	67	-	64	54	84,4	0	33	-	0	0	-	64	472	..
CHAVES	0	567	-	0	31	-	68	81	119,1	0	41	-	0	0	-	68	720	..
BRAGANÇA	0	859	-	0	2	-	16	63	393,8	0	5	-	0	0	-	16	929	..
MACEDO DE CAVALEIROS	0	296	-	0	0	-	51	59	115,7	0	34	-	0	0	-	51	389	..
MIRANDELA	0	340	-	0	0	-	49	72	146,9	0	19	-	0	0	-	49	431	..
TORRE DE MONCORVO	0	206	-	0	8	-	36	36	100,0	0	7	-	0	0	-	36	257	..
FELGUEIRAS	0	64	-	0	0	-	88	95	108,0	0	0	-	0	0	-	88	159	..
TERRAS DE BASTO	0	278	-	0	5	-	114	163	143,0	0	22	-	0	0	-	114	468	..
PORTO OCIDENTAL	0	261	-	0	56	-	0	10	-	0	22	-	0	0	-	0	349	..
LAMEGO	0	441	-	0	17	-	30	100	333,3	0	75	-	0	0	-	30	633	..
S. JOÃO DA MADEIRA	0	752	-	0	48	-	12	12	100,0	0	21	-	0	0	-	12	833	..
ARCOS DE VALDEVEZ	0	127	-	0	8	-	14	14	100,0	0	28	-	0	0	-	14	177	..
BARCELOS	0	197	-	0	22	-	60	84	140,0	0	92	-	0	0	-	60	395	..
MAIA	0	182	-	0	6	-	30	44	146,7	0	6	-	0	0	-	30	238	..
VALONGO	0	151	-	0	0	-	62	40	64,5	0	21	-	0	0	-	62	212	..
GONDOMAR	0	901	-	0	40	-	17	16	94,1	0	12	-	0	0	-	17	969	..
VALENÇA	0	198	-	0	14	-	0	0	-	0	0	-	0	0	-	0	212	..
DR Norte - Residual	12350	0	0,0	656	0	0,0	0	0	-	1660	0	0,0	0	0	-	14666	0	..
DR do Norte	12350	11102	89,9	656	939	143,1	1400	1713	122,4	1660	976	58,8	116	167	144,0	16182	14897	92,1
AVEIRO	750	600	80,0	23	29	126,1	24	24	100,0	135	137	101,5	42	38	90,5	974	828	85,0
ÁGUEDA	307	355	115,6	7	17	242,9	59	59	100,0	52	84	161,5	0	0	-	425	515	121,2
COIMBRA	831	941	113,2	41	44	107,3	46	46	100,0	89	100	112,4	0	0	-	1007	1131	112,3
FIGUEIRA DA FOZ	407	411	101,0	16	28	175,0	15	15	100,0	115	110	95,7	21	22	104,8	574	586	102,1
LOUSÃ	163	206	126,4	1	3	300,0	38	33	86,8	59	70	118,6	86	76	88,4	347	388	111,8
LEIRIA	436	490	112,4	36	61	169,4	93	117	125,8	108	96	88,9	0	0	-	673	764	113,5
MARINHA GRANDE	288	366	127,1	2	4	200,0	0	0	-	11	11	100,0	0	0	-	301	381	126,6
S. PEDRO DO SUL	182	190	104,4	10	12	120,0	0	80	-	10	15	150,0	18	18	100,0	220	315	143,2
UISEU	790	555	70,3	36	60	166,7	96	96	100,0	60	51	85,0	0	0	-	982	762	77,6
GUARDA	450	466	103,6	14	22	157,1	125	126	100,8	43	62	144,2	0	0	-	632	676	107,0
CASTELO BRANCO	635	452	71,2	15	24	160,0	154	153	99,4	31	31	100,0	0	0	-	835	660	79,0
COVILHÃ	665	819	123,2	11	20	181,8	58	58	100,0	11	18	163,6	14	14	100,0	759	929	122,4
ARGANIL	208	271	130,3	11	16	145,5	59	63	106,8	93	124	133,3	0	0	-	371	474	127,8
FIGUEIRÓ DOS VINHOS	312	244	78,2	5	10	200,0	114	110	96,5	30	25	83,3	0	0	-	461	389	84,4
TONDELA	205	237	115,6	15	25	166,7	11	11	100,0	12	14	116,7	0	0	-	243	287	118,1
SEIA	345	361	104,6	5	11	220,0	84	84	100,0	15	17	113,3	0	0	-	449	473	105,3
SERTÃ	263	249	94,7	3	6	200,0	63	65	103,2	30	33	110,0	0	0	-	359	353	98,3
PINHEL	266	277	104,1	0	0	-	45	55	122,2	20	10	50,0	0	0	-	331	342	103,3
DR do Centro - Residual	0	0	-	0	0	-	89	0	0,0	0	0	-	0	0	-	89	0	0,0
DR do Centro	7503	7490	99,8	251	392	156,2	1173	1195	101,9	924	1008	109,1	181	168	92,8	10032	10253	102,2

Centro	POCs			Desp. e Protoc.			Escolas Oficina			Empresas Inser			Emp. Protegido			TOTAL		
	Metas	Exec	Grau	Metas	Exec	Grau	Metas	Exec	Grau	Meta	Exec	Grau	Meta	Exec	Grau	Meta	Exec	Grau
CALDAS DA RAINHA	470	533	113,4	0	37	-	67	46	68,7	75	62	82,7	0	20	-	612	698	..
ABRANTES	363	351	96,7	0	12	-	0	0	-	124	129	104,0	0	0	-	487	492	..
SANTARÉM	738	588	79,7	0	18	-	97	110	113,4	101	128	126,7	0	0	-	936	844	..
TOMAR	603	426	70,6	0	28	-	45	45	100,0	112	108	96,4	0	0	-	760	607	..
TORRES NOVAS	781	834	106,8	0	9	-	25	25	100,0	133	157	118,0	0	0	-	939	1025	..
AMADORA	610	200	32,8	0	51	-	123	209	169,9	0	0	-	0	0	-	733	460	..
CASCAIS	686	463	67,5	0	64	-	180	121	67,2	69	93	134,8	0	10	-	935	751	..
LISBOA - Conde Redondo	426	206	48,4	0	45	-	80	82	102,5	67	35	52,2	0	0	-	573	368	..
LISBOA - Picoas	386	148	38,3	0	34	-	21	20	95,2	12	20	166,7	0	65	-	419	287	..
LOURES	368	111	30,2	0	37	-	31	27	87,1	0	0	-	0	0	-	399	175	..
MOSCAVIDE	298	86	28,9	0	33	-	15	15	100,0	0	0	-	0	0	-	313	134	..
TORRES VEDRAS	558	793	142,1	0	52	-	97	97	100,0	86	84	97,7	0	0	-	741	1026	..
VILA FRANCA DE XIRA	882	617	70,0	0	34	-	25	24	96,0	59	62	105,1	0	0	-	966	737	..
ALMADA	459	442	96,3	0	32	-	37	26	70,3	52	36	69,2	0	0	-	548	536	..
BARREIRO	964	947	98,2	0	17	-	32	41	128,1	133	186	139,8	0	0	-	1129	1191	..
MONTIJO	339	358	105,6	0	4	-	40	40	100,0	63	62	98,4	0	0	-	442	464	..
SETÚBAL	636	520	81,8	0	24	-	17	34	200,0	0	0	-	0	0	-	653	578	..
SALVATERRA DE MAGOS	492	447	90,9	0	11	-	103	88	85,4	51	61	119,6	0	0	-	646	607	..
ALCOBAÇA	316	393	124,4	0	17	-	52	49	94,2	139	178	128,1	0	0	-	507	637	..
SINTRA	526	189	35,9	0	42	-	28	51	182,1	54	43	79,6	0	6	-	608	331	..
ALCÂNTARA	148	42	28,4	0	33	-	11	32	290,9	45	37	82,2	0	0	-	204	144	..
BENFICA	197	48	24,4	0	40	-	64	56	87,5	191	170	89,0	0	0	-	452	314	..
SEIXAL	454	254	55,9	0	26	-	88	102	115,9	21	21	100,0	0	0	-	563	403	..
DR de Lisboa - Residual	0	0	-	1064	0	0	0	0	-	0	0	-	135	0	0,0	1199	0	..
DR Lisboa	11700	8996	76,9	1064	700	65,8	1278	1340	104,9	1587	1672	105,4	135	101	74,8	15764	12809	81,3
ALCÁCER DO SAL	410	390	95,1	0	13	-	22	21	95,5	23	30	130,4	0	0	-	455	454	..
SINES	691	677	98,0	0	49	-	85	84	98,8	55	72	130,9	0	3	-	831	885	..
ELVAS	892	1145	128,4	0	25	-	7	7	100,0	53	35	66,0	0	0	-	952	1212	..
PORTALEGRE	1198	1753	146,3	0	64	-	11	12	109,1	90	59	65,6	16	10	62,5	1315	1898	..
ESTREMOZ	981	948	96,6	0	53	-	12	12	100,0	16	10	62,5	0	0	-	1009	1023	..
ÉVORA	1069	1201	112,3	0	98	-	40	38	95,0	60	64	106,7	22	14	63,6	1191	1415	..
BEJA	1355	1433	105,8	0	36	-	66	63	95,5	73	78	106,8	9	0	0,0	1503	1610	..
OURIQUE	441	601	136,3	0	10	-	34	34	100,0	23	13	56,5	0	0	-	498	658	..
PONTE DE SÔR	501	597	119,2	0	12	-	16	16	100,0	16	10	62,5	0	0	-	533	635	..
MONTEMOR-O-NOVO	308	202	65,6	0	32	-	23	23	100,0	25	22	88,0	30	25	83,3	386	304	..
MOURA	944	1050	111,2	0	23	-	108	108	100,0	40	23	57,5	0	0	-	1092	1204	..
DR do Alentejo - Residual	0	0	-	481	0	0,0	0	0	-	0	0	-	0	0	-	481	0	..
DR Alentejo	8790	9997	113,7	481	415	86,3	424	418	98,6	474	416	87,8	77	52	67,5	10246	11298	110,3
FARO	301	340	113,0	0	89	-	37	37	100,0	11	15	136,4	0	2	-	349	483	..
PORTIMÃO	267	219	82,0	0	75	-	119	112	94,1	11	21	190,9	0	0	-	397	427	..
VILA REAL STº ANTÓNIO	368	240	65,2	0	34	-	18	18	100,0	14	21	150,0	0	0	-	400	313	..
LOULÉ	158	135	85,4	0	52	-	54	54	100,0	51	55	107,8	0	0	-	263	296	..
LAGOS	178	176	98,9	0	21	-	0	0	-	53	52	98,1	0	0	-	231	249	..
DR do Algarve - Residual	0	0	-	234	0	0,0	0	0	-	0	0	-	2	0	0,0	236	0	..
DR Algarve	1272	1110	87,3	234	271	116	228	221	96,9	140	164	117,1	2	2	100,0	1876	1768	94,2
Total do Continente	41615	38695	93,0	2686	2717	101,2	4503	4887	108,5	4785	4236	88,5	511	490	95,9	54100	51025	94,3

NOTAS:

A separação entre POCs Carenciados e POCs Subsidiados ainda não é possível dado que o SIEF ainda não permite a inserção das metas para cada uma destas medidas. Em termos de Execução a separação é possível pelo que esta limitação será ultrapassada em breve.

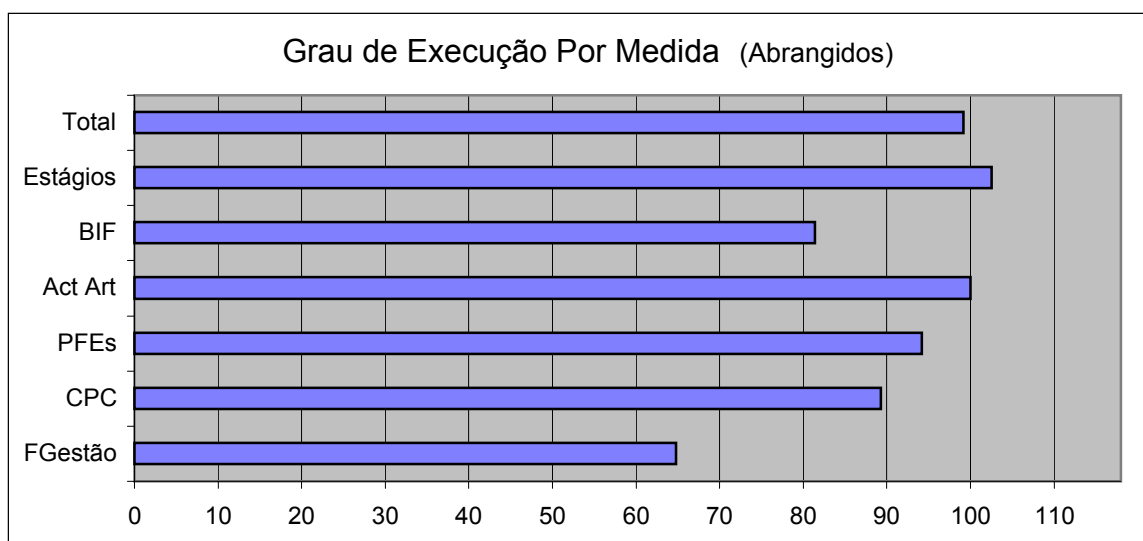
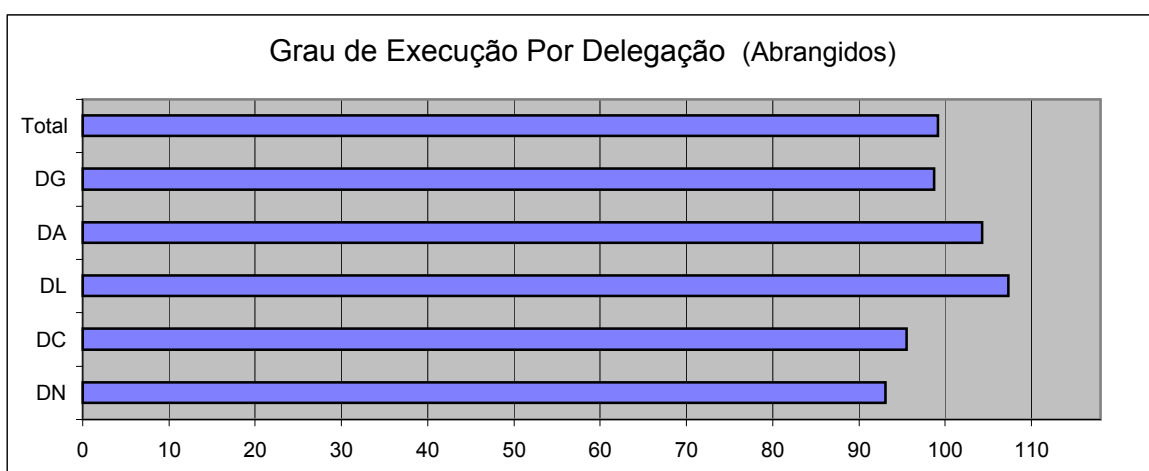
Os valores apresentados na linha DR xxxxxx - Residual, correspondem às metas ainda não distribuídas.

.. Valores sem significado dado que em algumas medidas, as metas não estão distribuídas por Centro

DEPARTAMENTO DE PLANEAMENTO ESTRATÉGICO
DIRECÇÃO DE SERVIÇOS DE PLANEAMENTO E CONTROLO DE GESTÃO
SÍNTESE SOBRE A EXECUÇÃO FÍSICA - PROGRAMAS E MEDIDAS DE EMPREGO

PROGRAMAS DE FORMAÇÃO / EMPREGO

Dezembro de 2001

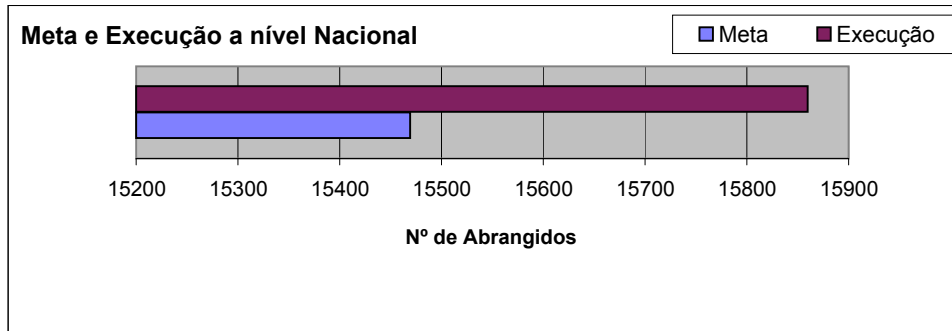


PROGRAMAS DE FORMAÇÃO / EMPREGO

Metas, Execução e Grau de Execução - Representação Gráfica

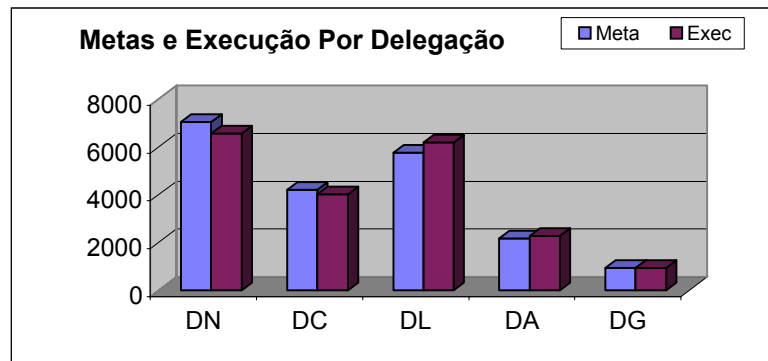
Dezembro de 2001

1. Total do Continente



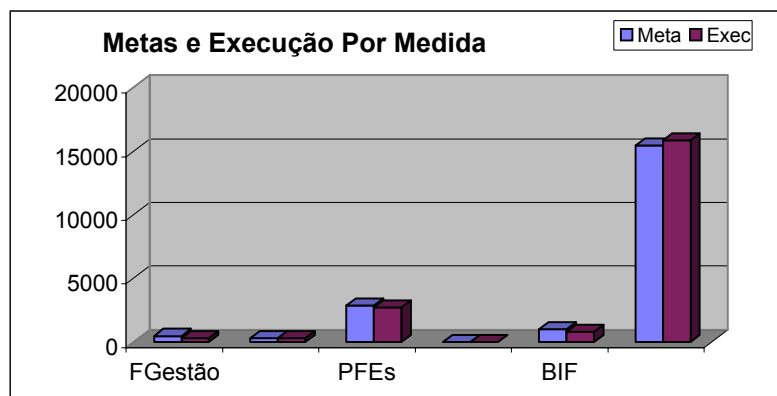
2. Resumo Por Delegação Regional

	Meta	Exec	Grau
DN	7056	6569	93,1
DC	4217	4029	95,5
DL	5776	6198	107,3
DA	2185	2279	104,3
DG	947	935	98,7
Total	20181	20010	99,2



3. Resumo Por Medida

	Meta	Exec	Grau
FGestã	483	313	64,8
CPC	327	292	89,3
PFEs	2873	2706	94,2
Act Art	7	7	100,0
BIF	1022	832	81,4
Estágios	15469	15860	102,5
Total	20181	20010	99,2

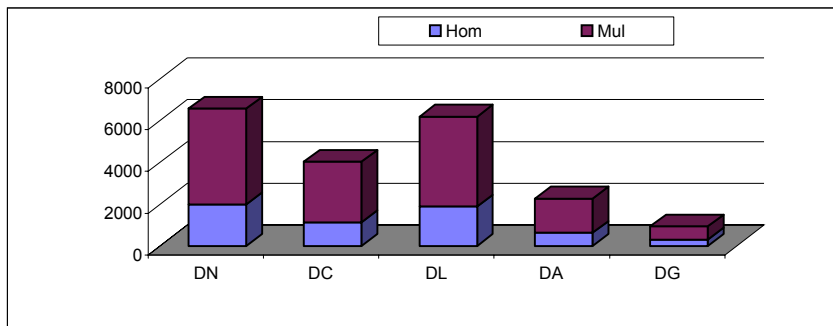


PROGRAMAS DE FORMAÇÃO / EMPREGO

Caracterização dos Abrangidos até ao fim de Dezembro de 2001

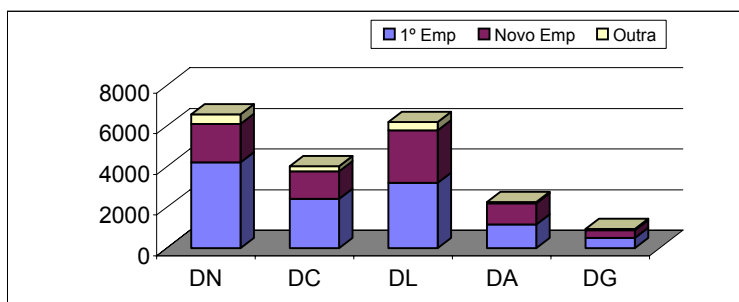
1. Resumo por Delegação e Sexo

	Hom	Mul	Total
DN	1990	4579	6569
DC	1132	2897	4029
DL	1887	4311	6198
DA	633	1646	2279
DG	302	633	935
Total	5944	14066	20010



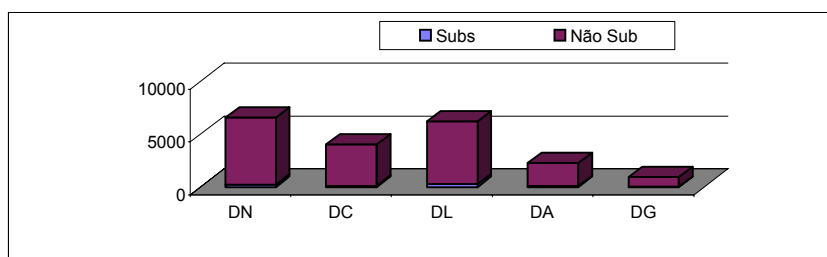
2. Resumo Por Delegação e Situação Face ao Emprego

	1º Emp	Novo Emp	Outra	Total
DN	4209	1891	469	6569
DC	2418	1373	238	4029
DL	3214	2573	411	6198
DA	1164	1028	87	2279
DG	498	394	43	935
Total	11503	7259	1248	20010



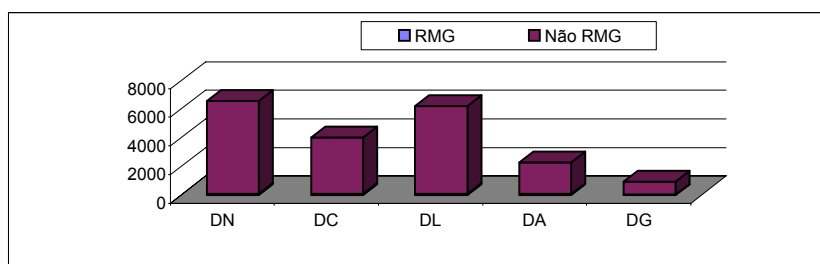
3. Resumo Por Delegação e Situação Face ao Subsídio

	Subs	Não Sub	Total
DN	250	6319	6569
DC	124	3905	4029
DL	263	5935	6198
DA	89	2190	2279
DG	41	894	935
Total	767	19243	20010



4. Resumo Por Delegação e Situação Face ao RMG

	RMG	Não RMG	Total
DN	75	6494	6569
DC	90	3939	4029
DL	78	6120	6198
DA	62	2217	2279
DG	19	916	935
Total	324	19686	20010



PROGRAMAS DE FORMAÇÃO / EMPREGO

Centro	Form Gestão			CPC-Formação			PFEs			Act. Artesanal			Bolsas Ind Form			Estágios Prof			TOTAL		
	Metas	Exec	Grau	Metas	Exec	Grau	Metas	Exec	Grau	Meta	Exec	Grau	Meta	Exec	Grau	Meta	Exec	Grau	Meta	Exec	Grau
VIANA DO CASTELO	0	0	-	37	36	97,3	0	0	-	0	0	-	8	8	100,0	122	155	127,0	167	199	..
BRAGA	0	0	-	0	0	-	0	0	-	0	0	-	7	6	85,7	218	226	103,7	225	232	..
FAFE	0	0	-	0	0	-	16	15	93,8	0	0	-	8	5	62,5	69	71	102,9	93	91	..
GUIMARÃES	0	0	-	34	34	100,0	16	15	93,8	0	0	-	25	29	116,0	220	230	104,5	295	308	..
VILA NOVA FAMILIÇÃO	0	7	-	0	0	-	50	34	68,0	0	0	-	18	11	61,1	200	193	96,5	268	245	..
AMARANTE	0	0	-	27	27	100,0	0	0	-	0	0	-	15	17	113,3	450	286	63,6	492	330	..
MATOSINHOS	0	0	-	8	8	100,0	48	45	93,8	0	0	-	6	2	33,3	330	324	98,2	392	379	..
PENAFIEL	0	35	-	0	0	-	99	96	97,0	0	0	-	5	3	60,0	165	181	109,7	269	315	..
PORTO	0	0	-	29	19	65,5	36	31	86,1	0	0	-	15	12	80,0	560	609	108,8	640	671	..
PÓVOA VARZIM / VILA CONDE	0	8	-	28	28	100,0	15	14	93,3	0	0	-	12	8	66,7	200	206	103,0	255	264	..
SANTO TIRSO	0	3	-	20	20	100,0	116	97	83,6	0	0	-	35	13	37,1	270	223	82,6	441	356	..
VILA NOVA DE GAIA	0	0	-	0	0	-	32	14	43,8	0	0	-	35	65	185,7	450	445	98,9	517	524	..
VILA REAL	0	0	-	0	0	-	0	0	-	0	0	-	0	0	-	83	73	88,0	83	73	..
CHAVES	0	0	-	18	9	50,0	79	79	100,0	0	0	-	0	0	-	105	109	103,8	202	197	..
BRAGANÇA	0	11	-	0	0	-	46	46	100,0	0	0	-	0	0	-	131	181	138,2	177	238	..
MACEDO DE CAVALEIROS	0	2	-	0	0	-	29	25	86,2	0	0	-	0	0	-	36	40	111,1	65	67	..
MIRANDELA	0	3	-	27	27	100,0	22	21	95,5	0	0	-	2	2	100,0	70	80	114,3	121	133	..
TORRE DE MONCORVO	0	0	-	9	9	100,0	0	0	-	0	0	-	1	1	100,0	44	17	38,6	54	27	..
FELGUEIRAS	0	0	-	0	1	-	16	9	56,3	0	0	-	7	9	128,6	83	107	128,9	106	126	..
TERRAS DE BASTO	0	0	-	16	16	100,0	0	0	-	0	0	-	3	3	100,0	73	81	111,0	92	100	..
PORTO OCIDENTAL	0	1	-	0	0	-	0	0	-	0	0	-	10	0	0,0	404	302	74,8	414	303	..
LAMEGO	0	0	-	16	16	100,0	16	16	100,0	0	0	-	8	2	25,0	160	172	107,5	200	206	..
S. JOÃO DA MADEIRA	0	0	-	11	11	100,0	0	0	-	0	0	-	22	18	81,8	240	243	101,3	273	272	..
ARCOS DE VALDEVEZ	0	0	-	10	9	90,0	13	13	100,0	0	0	-	0	0	-	74	81	109,5	97	103	..
BARCELOS	0	0	-	14	9	64,3	48	16	33,3	0	0	-	12	16	133,3	135	149	110,4	209	190	..
MAIA	0	0	-	0	0	-	49	46	93,9	0	0	-	20	13	65,0	259	287	110,8	328	346	..
VALONGO	0	0	-	13	13	100,0	47	43	91,5	0	0	-	17	2	11,8	82	100	122,0	159	158	..
GONDOMAR	0	0	-	0	0	-	0	0	-	0	0	-	8	8	100,0	81	57	70,4	89	65	..
VALENÇA	0	0	-	0	0	-	16	15	93,8	0	0	-	1	1	100,0	46	35	76,1	63	51	..
DR Norte - Residual	200	0	0,0	10	0	0,0	55	0	0,0	5	0	0,0	0	0	-	0	0	-	270	0	..
DR do Norte	200	70	35,0	327	292	89,3	864	690	79,9	5	0	0,0	300	254	84,7	5360	5263	98,2	7056	6569	93,1
AVEIRO	0	0	-	0	0	-	0	0	-	0	0	-	10	1	10,0	250	262	104,8	260	263	101,2
ÁGUEDA	0	0	-	0	0	-	30	29	96,7	0	0	-	1	1	100,0	200	199	99,5	231	229	99,1
COIMBRA	14	14	100,0	0	0	-	141	141	100,0	0	0	-	1	1	100,0	695	681	98,0	851	837	98,4
FIGUEIRA DA FOZ	0	0	-	0	0	-	54	54	100,0	0	0	-	2	2	100,0	206	192	93,2	262	248	94,7
LOUSÃ	0	0	-	0	0	-	33	33	100,0	0	0	-	0	0	-	63	63	100,0	96	96	100,0
LEIRIA	16	15	93,8	0	0	-	40	40	100,0	0	0	-	0	0	-	118	137	116,1	174	192	110,3
MARINHA GRANDE	10	10	100,0	0	0	-	21	21	100,0	0	0	-	0	0	-	127	137	107,9	158	168	106,3
S. PEDRO DO SUL	0	0	-	0	0	-	12	12	100,0	0	0	-	0	0	-	70	79	112,9	82	91	111,0
UISEU	0	0	-	0	0	-	76	76	100,0	0	0	-	0	0	-	311	246	79,1	387	322	83,2
GUARDA	0	0	-	0	0	-	36	36	100,0	0	0	-	5	5	100,0	200	194	97,0	241	235	97,5
CASTELO BRANCO	11	11	100,0	0	0	-	15	15	100,0	0	0	-	0	0	-	224	156	69,6	250	182	72,8
COVILHÃ	24	22	91,7	0	0	-	0	0	-	0	0	-	0	0	-	195	204	104,6	219	226	103,2
ARGANIL	0	0	-	0	0	-	28	14	50,0	0	0	-	2	1	50,0	81	81	100,0	111	96	86,5
FIGUEIRÓ DOS VINHOS	13	13	100,0	0	0	-	79	78	98,7	0	0	-	0	0	-	125	85	68,0	217	176	81,1
TONDELA	0	0	-	0	0	-	29	29	100,0	0	0	-	2	2	100,0	120	85	70,8	151	116	76,8
SEIA	22	22	100,0	0	0	-	29	29	100,0	0	0	-	0	0	-	155	168	108,4	206	219	106,3
SERTÃ	0	0	-	0	0	-	97	99	102,1	0	0	-	0	0	-	115	114	99,1	212	213	100,5
PINHEL	0	0	-	0	0	-	55	53	96,4	0	0	-	0	0	-	54	67	124,1	109	120	110,1
DR do Centro - Residual	0	0	-	0	0	-	0	0	-	0	0	-	0	0	-	0	0	-	0	0	-
DR do Centro	110	107	97,3	0	0	-	775	759	97,9	0	0	-	23	13	56,5	3309	3150	95,2	4217	4029	95,5

PROGRAMAS DE FORMAÇÃO / EMPREGO

Centro	Form Gestão			CPC-Formação			PFEs			Act. Artesanal			Bolsas Ind Form			Estágios Prof			TOTAL		
	Metas	Exec	Grau	Metas	Exec	Grau	Metas	Exec	Grau	Meta	Exec	Grau	Meta	Exec	Grau	Meta	Exec	Grau	Meta	Exec	Grau
CALDAS DA RAINHA	0	0	-	0	0	-	0	0	-	0	0	-	11	11	100,0	0	382	-	11	393	..
ABRANTES	0	10	-	0	0	-	0	44	-	0	0	-	1	1	100,0	0	85	-	1	140	..
SANTARÉM	0	14	-	0	0	-	0	76	-	0	0	-	7	7	100,0	0	228	-	7	325	..
TOMAR	0	5	-	0	0	-	0	111	-	0	0	-	1	0	0,0	0	183	-	1	299	..
TORRES NOVAS	0	0	-	0	0	-	0	45	-	0	0	-	0	0	-	0	418	-	0	463	..
AMADORA	0	0	-	0	0	-	0	16	-	0	0	-	35	47	134,3	0	430	-	35	493	..
CASCAIS	0	0	-	0	0	-	0	26	-	0	0	-	170	129	75,9	0	195	-	170	350	..
LISBOA - Conde Redondo	0	4	-	0	0	-	0	0	-	0	0	-	22	22	100,0	0	381	-	22	407	..
LISBOA - Picoas	0	0	-	0	0	-	0	0	-	0	0	-	30	32	106,7	0	278	-	30	310	..
LOURES	0	0	-	0	0	-	0	0	-	0	0	-	121	70	57,9	0	154	-	121	224	..
MOSCAVIDE	0	0	-	0	0	-	0	31	-	0	0	-	17	10	58,8	0	48	-	17	89	..
TORRES VEDRAS	0	0	-	0	0	-	0	58	-	0	0	-	12	12	100,0	0	91	-	12	161	..
VILA FRANCA DE XIRA	0	2	-	0	0	-	0	14	-	0	0	-	25	16	64,0	0	144	-	25	176	..
ALMADA	0	0	-	0	0	-	0	21	-	0	0	-	12	10	83,3	0	166	-	12	197	..
BARREIRO	0	13	-	0	0	-	0	86	-	0	0	-	29	29	100,0	0	168	-	29	296	..
MONTIJO	0	0	-	0	0	-	0	21	-	0	0	-	12	6	50,0	0	125	-	12	152	..
SETÚBAL	0	0	-	0	0	-	0	23	-	0	0	-	10	10	100,0	0	505	-	10	538	..
SALVATERRA DE MAGOS	0	0	-	0	0	-	0	0	-	0	0	-	2	1	50,0	0	94	-	2	95	..
ALCOBAÇA	0	0	-	0	0	-	0	0	-	0	0	-	30	19	63,3	0	141	-	30	160	..
SINTRA	0	0	-	0	0	-	0	94	-	0	0	-	47	42	89,4	0	174	-	47	310	..
ALCÂNTARA	0	0	-	0	0	-	0	15	-	0	0	-	25	27	108,0	0	303	-	25	345	..
BENFICA	0	0	-	0	0	-	0	0	-	0	0	-	8	5	62,5	0	163	-	8	168	..
SEIXAL	0	16	-	0	0	-	0	0	-	0	0	-	30	10	33,3	0	81	-	30	107	..
DR de Lisboa - Residual	120	0	0	0	0	-	674	0	0	0	0	-	0	0	-	4325	0	0,0	5119	0	..
DR Lisboa	120	64	53,3	0	0	-	674	681	101,0	0	0	-	657	516	78,5	4325	4937	114,2	5776	6198	107,3
ALCÁÇER DO SAL	0	0	-	0	0	-	10	11	110,0	0	0	-	2	2	100,0	78	92	117,9	90	105	116,7
SINES	0	0	-	0	0	-	0	23	-	0	0	-	0	9	-	145	128	88,3	145	160	110,3
ELVAS	0	0	-	0	0	-	83	78	94,0	0	0	-	2	3	150,0	99	118	119,2	184	199	108,2
PORTALEGRE	15	18	120,0	0	0	-	32	26	81,3	0	0	-	1	2	200,0	182	185	101,6	230	231	100,4
ESTREMOZ	0	0	-	0	0	-	28	28	100,0	0	0	-	0	1	-	113	114	100,9	141	143	101,4
ÉVORA	0	0	-	0	0	-	58	46	79,3	0	0	-	7	4	57,1	314	273	86,9	379	323	85,2
BEJA	0	0	-	0	0	-	87	87	100,0	0	0	-	2	0	0,0	384	536	139,6	473	623	131,7
OURIQUE	0	0	-	0	0	-	44	48	109,1	0	5	-	0	0	-	85	61	71,8	129	114	88,4
PONTE DE SÔR	0	0	-	0	0	-	111	111	100,0	0	0	-	26	26	100,0	55	49	89,1	192	186	96,9
MONTEMOR-O-NOVO	0	4	-	0	0	-	24	24	100,0	0	0	-	0	0	-	98	56	57,1	122	84	68,9
MOURA	12	12	100,0	0	0	-	8	12	150,0	0	0	-	0	0	-	80	87	108,8	100	111	111,0
DR do Alentejo - Residual	0	0	-	0	0	-	0	0	-	0	0	-	0	0	-	0	0	-	0	0	-
DR Alentejo	27	34	125,9	0	0	-	485	494	101,9	0	5	-	40	47	117,5	1633	1699	104,0	2185	2279	104,3
FARO	0	0	-	0	0	-	24	30	125,0	0	0	-	0	0	-	335	329	98,2	359	359	100,0
PORTIMÃO	0	10	-	0	0	-	24	25	104,2	0	0	-	0	0	-	142	145	102,1	166	180	108,4
VILA REAL STº ANTÓNIO	15	15	100,0	0	0	-	27	27	100,0	2	0	0,0	0	0	-	129	118	91,5	173	160	92,5
LOULÉ	0	0	-	0	0	-	0	0	-	0	0	-	0	2	-	130	102	78,5	130	104	80,0
LAGOS	11	13	118,2	0	0	-	0	0	-	0	2	-	2	0	0,0	106	117	110,4	119	132	110,9
DR do Algarve - Residual	0	0	-	0	0	-	0	0	-	0	0	-	0	0	-	0	0	-	0	0	-
DR Algarve	26	38	146,2	0	0	-	75	82	109,3	2	2	100,0	2	2	100,0	842	811	96,3	947	935	98,7
Total do Continente	483	313	64,8	327	292	89,3	2873	2706	94,2	7	7	100,0	1022	832	81,4	15469	15860	102,5	20181	20010	99,2

NOTAS:

Os valores apresentados na linha DR xxxxxx - Residual, correspondem às metas ainda não distribuídas.

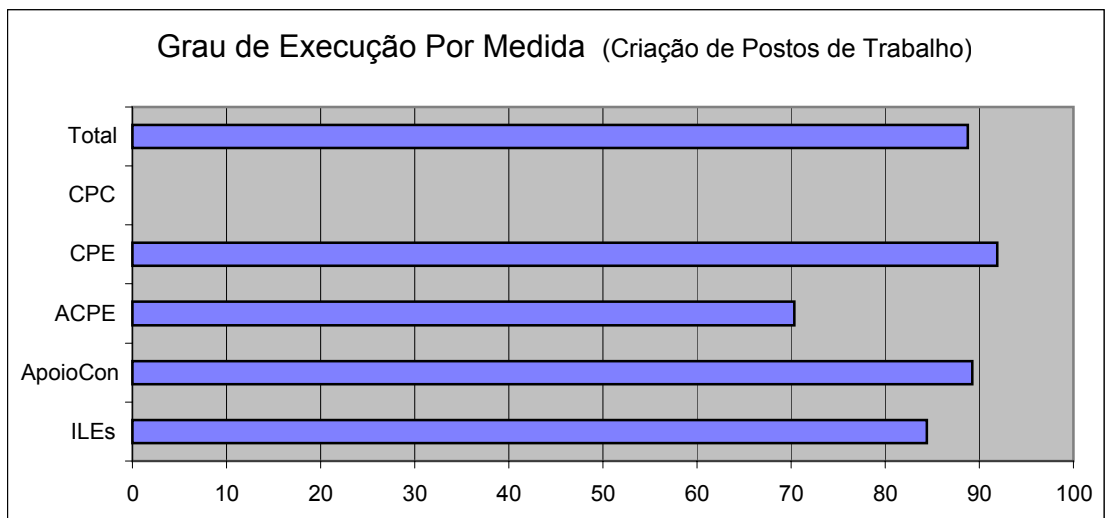
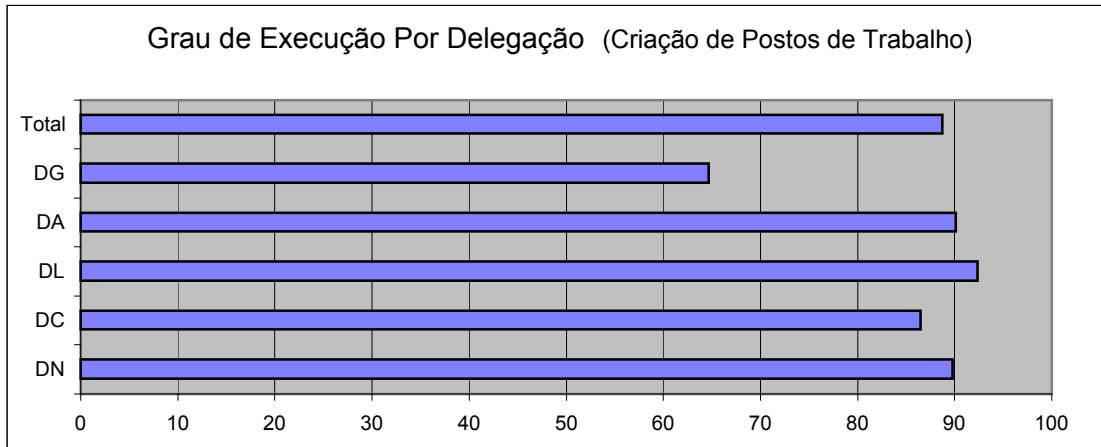
.. Valores sem significado dado que em algumas medidas, as metas não estão distribuídas por Centro

DEPARTAMENTO DE PLANEAMENTO ESTRATÉGICO
DIRECÇÃO DE SERVIÇOS DE PLANEAMENTO E CONTROLO DE GESTÃO

SÍNTESE SOBRE A EXECUÇÃO FÍSICA - PROGRAMAS E MEDIDAS DE EMPREGO

CRIAÇÃO DE EMPREGO E EMPRESAS

Dezembro de 2001



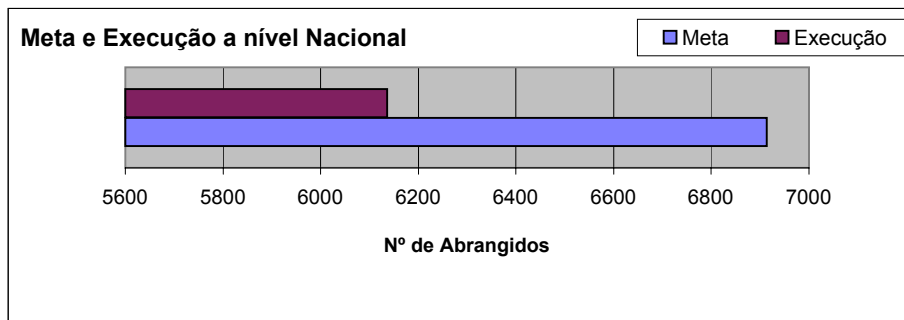
Nota: Os valores apresentados na Execução e nas Metas nas medidas ILEs, Apoios à Contratação e CPE, resultam do somatório das medidas ao abrigo da antiga e da nova legislação.

PROGRAMAS E MEDIDAS DE EMPREGO - CRIAÇÃO DE EMPREGO E EMPRESAS

Metas, Execução e Grau de Execução - Representação Gráfica

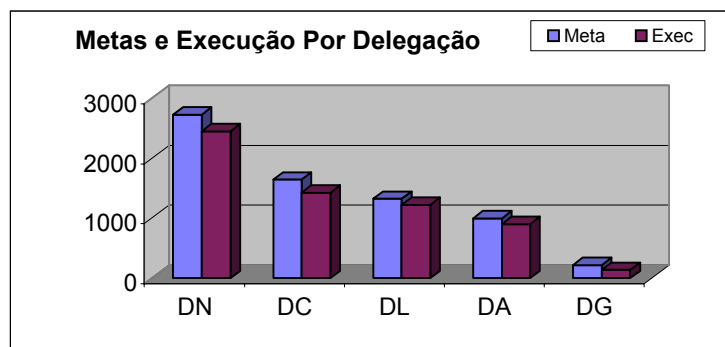
Dezembro de 2001

1. Total do Continente



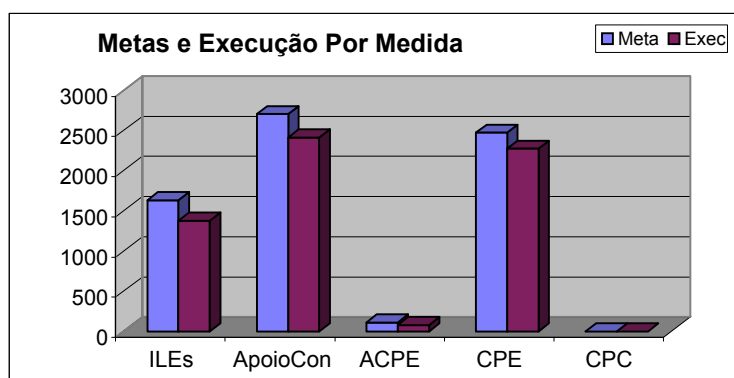
2. Resumo Por Delegação Regional

	Meta	Exec	Grau
DN	2725	2447	89,8
DC	1645	1423	86,5
DL	1326	1225	92,4
DA	999	900	90,1
DG	218	141	64,7
Total	6913	6136	88,8



3. Resumo Por Medida

	Meta	Exec	Grau
ILEs	1629	1375	84,4
ApoioCo	2704	2413	89,2
ACPE	108	76	70,4
CPE	2472	2272	91,9
CPC	0	0	-
Total	6913	6136	88,8



CRIAÇÃO DE EMPREGO E EMPRESAS

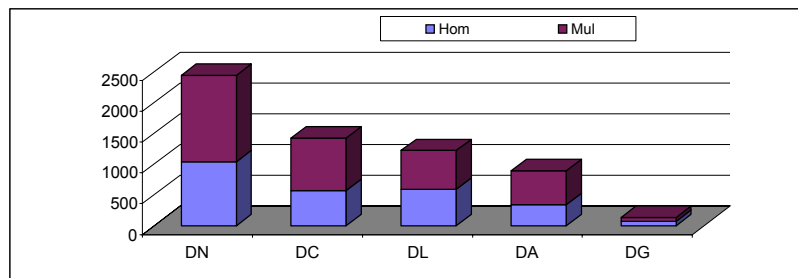
Caracterização dos Destinatários apoiados até ao fim de Dezembro de 2001

1. Metas, Execução e Grau de Execução por Delegação e Medida

DR	ILEs			Apoio Contratação			ACPE-Instalação			CPE-Instalação			CPC-Instalação			TOTAL		
	Metas	Exec	Grau	Metas	Exec	Grau	Metas	Exec	Grau	Meta	Exec	Grau	Meta	Exec	Grau	Meta	Exec	Grau
Norte	680	647	95,1	1000	882	88,2	40	25	62,5	1005	893	88,9	0	0	-	2725	2447	89,8
Centro	289	246	85,1	681	634	93,1	31	26	83,9	644	517	80,3	0	0	-	1645	1423	86,5
Lisboa	388	235	60,6	449	332	73,9	18	14	77,8	471	644	136,7	0	0	-	1326	1225	92,4
Alentejo	185	199	107,6	514	517	100,6	7	4	57,1	293	180	61,4	0	0	-	999	900	90,1
Algarve	87	48	55,2	60	48	80,0	12	7	58,3	59	38	64,4	0	0	-	218	141	64,7
Total	1629	1375	84,4	2704	2413	89,2	108	76	70,4	2472	2272	91,9	0	0	-	6913	6136	88,8

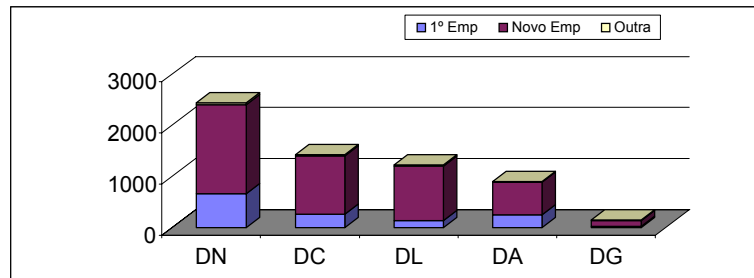
2. Resumo por Delegação e Sexo

	Hom	Mul	Total
DN	1040	1407	2447
DC	578	845	1423
DL	599	626	1225
DA	345	555	900
DG	77	64	141
Total	2639	3497	6136



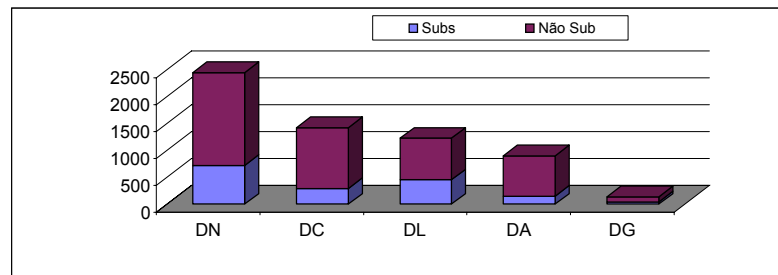
3. Resumo Por Delegação e Situação Face ao Emprego

	1º Emp	Novo Emp	Outra	Total
DN	659	1748	40	2447
DC	259	1140	24	1423
DL	132	1067	26	1225
DA	241	645	14	900
DG	18	118	5	141
Total	1309	4718	109	6136



4. Resumo Por Delegação e Situação Face ao Subsídio

	Subs	Não Sub	Total
DN	722	1725	2447
DC	289	1134	1423
DL	452	773	1225
DA	150	750	900
DG	45	96	141
Total	1658	4478	6136



CRIAÇÃO DE EMPREGO E EMPRESAS

Dezembro de 2001

Centro	ILEs			Apoio Contratação			ACPE-Instalação			CPE-Instalação			CPC-Instalação			TOTAL		
	Metas	Exec	Grau	Metas	Exec	Grau	Metas	Exec	Grau	Meta	Exec	Grau	Meta	Exec	Grau	Meta	Exec	Grau
VIANA DO CASTELO	0	8	-	0	11	-	0	3	-	0	17	-	0	0	-	0	39	..
BRAGA	0	30	-	0	17	-	0	1	-	0	70	-	0	0	-	0	118	..
FAFE	0	6	-	0	24	-	0	0	-	0	18	-	0	0	-	0	48	..
GUIMARÃES	0	8	-	0	12	-	0	0	-	0	53	-	0	0	-	0	73	..
VILA NOVA FAMALICÃO	0	15	-	0	21	-	0	0	-	0	56	-	0	0	-	0	92	..
AMARANTE	0	42	-	0	292	-	0	0	-	0	42	-	0	0	-	0	376	..
MATOSINHOS	0	31	-	0	26	-	0	0	-	0	82	-	0	0	-	0	139	..
PENAFIEL	0	201	-	0	69	-	0	0	-	0	137	-	0	0	-	0	407	..
PORTO	0	8	-	0	0	-	0	0	-	0	26	-	0	0	-	0	34	..
PÓVOA VARZIM / VILA CONDE	0	12	-	0	3	-	0	0	-	0	28	-	0	0	-	0	43	..
SANTO TIRSO	0	4	-	0	41	-	0	1	-	0	56	-	0	0	-	0	102	..
VILA NOVA DE GAIA	0	31	-	0	25	-	0	0	-	0	49	-	0	0	-	0	105	..
VILA REAL	0	44	-	0	6	-	0	5	-	0	8	-	0	0	-	0	63	..
CHAVES	0	1	-	0	61	-	0	0	-	0	9	-	0	0	-	0	71	..
BRAGANÇA	0	32	-	0	27	-	0	5	-	0	5	-	0	0	-	0	69	..
MACEDO DE CAVALEIROS	0	2	-	0	4	-	0	2	-	0	3	-	0	0	-	0	11	..
MIRANDELA	0	3	-	0	14	-	0	1	-	0	7	-	0	0	-	0	25	..
TORRE DE MONCORVO	0	0	-	0	18	-	0	1	-	0	1	-	0	0	-	0	20	..
FELGUEIRAS	0	28	-	0	6	-	0	2	-	0	77	-	0	0	-	0	113	..
TERRAS DE BASTO	0	18	-	0	85	-	0	0	-	0	7	-	0	0	-	0	110	..
PORTO OCIDENTAL	0	6	-	0	5	-	0	0	-	0	20	-	0	0	-	0	31	..
LAMEGO	0	19	-	0	23	-	0	0	-	0	2	-	0	0	-	0	44	..
S. JOÃO DA MADEIRA	0	12	-	0	7	-	0	4	-	0	28	-	0	0	-	0	51	..
ARCOS DE VALDEVEZ	0	24	-	21	19	90,5	0	0	-	0	0	-	0	0	-	21	43	..
BARCELOS	0	30	-	32	19	59,4	0	0	-	0	11	-	0	0	-	32	60	..
MAIA	0	9	-	0	11	-	0	0	-	0	28	-	0	0	-	0	48	..
VALONGO	0	5	-	0	4	-	0	0	-	0	16	-	0	0	-	0	25	..
GONDOMAR	0	12	-	0	6	-	0	0	-	0	33	-	0	0	-	0	51	..
VALENÇA	0	6	-	0	26	-	0	0	-	0	4	-	0	0	-	0	36	..
DR Norte - Residual	680	0	0,0	947	0	0,0	40	0	0,0	1005	0	0,0	0	0	-	2672	0	..
DR do Norte	680	647	95,1	1000	882	88,2	40	25	62,5	1005	893	88,9	0	0	-	2725	2447	89,8
AVEIRO	5	0	0,0	27	9	33,3	0	0	-	100	31	31,0	0	0	-	132	40	30,3
ÁGUEDA	0	0	-	13	6	46,2	0	0	-	15	18	120,0	0	0	-	28	24	85,7
COIMBRA	16	4	25,0	37	55	148,6	4	4	100,0	100	93	93,0	0	0	-	157	156	99,4
FIGUEIRA DA FOZ	13	9	69,2	61	59	96,7	0	0	-	45	45	100,0	0	0	-	119	113	95,0
LOUSÃ	8	0	0,0	16	6	37,5	2	0	0,0	17	14	82,4	0	0	-	43	20	46,5
LEIRIA	31	42	135,5	37	32	86,5	0	0	-	85	86	101,2	0	0	-	153	160	104,6
MARINHA GRANDE	8	11	137,5	1	1	100,0	0	0	-	22	22	100,0	0	0	-	31	34	109,7
S.PEDRO DO SUL	5	3	60,0	27	22	81,5	0	0	-	15	8	53,3	0	0	-	47	33	70,2
UISEU	20	16	80,0	135	146	108,1	1	1	100,0	55	32	58,2	0	0	-	211	195	92,4
GUARDA	15	8	53,3	34	36	105,9	4	4	100,0	27	25	92,6	0	0	-	80	73	91,3
CASTELO BRANCO	19	12	63,2	19	20	105,3	3	3	100,0	25	28	112,0	0	0	-	66	63	95,5
COVILHÃ	55	54	98,2	40	27	67,5	12	9	75,0	45	29	64,4	0	0	-	152	119	78,3
ARGANIL	27	28	103,7	35	27	77,1	0	0	-	23	16	69,6	0	0	-	85	71	83,5
FIGUEIRÓ DOS VINHOS	9	19	211,1	32	26	81,3	0	0	-	10	18	180,0	0	0	-	51	63	123,5
TONDELA	10	1	10,0	42	34	81,0	0	0	-	20	14	70,0	0	0	-	72	49	68,1
SEIA	30	18	60,0	61	66	108,2	5	5	100,0	28	27	96,4	0	0	-	124	116	93,5
SERTÃ	10	9	90,0	42	40	95,2	0	0	-	5	5	100,0	0	0	-	57	54	94,7
PINHEL	8	12	150,0	22	22	100,0	0	0	-	7	6	85,7	0	0	-	37	40	108,1
DR do Centro - Residual	0	0	-	0	0	-	0	0	-	0	0	-	0	0	-	0	0	-
DR do Centro	289	246	85,1	681	634	93,1	31	26	83,9	644	517	80,3	0	0	-	1645	1423	86,5

CRIAÇÃO DE EMPREGO E EMPRESAS

Dezembro de 2001

Centro	ILEs			Apoio Contratação			ACPE-Instalação			CPE-Instalação			CPC-Instalação			TOTAL		
	Metas	Exec	Grau	Metas	Exec	Grau	Metas	Exec	Grau	Meta	Exec	Grau	Meta	Exec	Grau	Meta	Exec	Grau
CALDAS DA RAINHA	10	13	130,0	0	35	-	0	0	-	0	24	-	0	0	-	10	72	..
ABRANTES	17	19	111,8	0	9	-	0	0	-	0	12	-	0	0	-	17	40	..
SANTARÉM	8	15	187,5	0	13	-	0	0	-	0	27	-	0	0	-	8	55	..
TOMAR	5	14	280,0	0	55	-	0	0	-	0	15	-	0	0	-	5	84	..
TORRES NOVAS	22	6	27,3	0	36	-	0	1	-	0	11	-	0	0	-	22	54	..
AMADORA	0	15	-	0	3	-	0	1	-	0	16	-	0	0	-	0	35	..
CASCAIS	13	8	61,5	0	6	-	0	0	-	0	19	-	0	0	-	13	33	..
LISBOA - Conde Redondo	10	3	30,0	0	1	-	0	2	-	0	4	-	0	0	-	10	10	..
LISBOA - Picoas	3	13	433,3	0	1	-	0	7	-	0	27	-	0	0	-	3	48	..
LOURES	3	0	0,0	0	2	-	0	0	-	0	63	-	0	0	-	3	65	..
MOSCAVIDE	3	1	33,3	0	5	-	0	1	-	0	20	-	0	0	-	3	27	..
TORRES VEDRAS	2	11	550,0	0	11	-	0	0	-	0	44	-	0	0	-	2	66	..
VILA FRANCA DE XIRA	6	7	116,7	0	9	-	0	0	-	0	102	-	0	0	-	6	118	..
ALMADA	19	16	84,2	0	14	-	0	0	-	0	38	-	0	0	-	19	68	..
BARREIRO	12	8	66,7	0	62	-	0	0	-	0	10	-	0	0	-	12	80	..
MONTIJO	12	19	158,3	0	8	-	0	0	-	0	19	-	0	0	-	12	46	..
SETÚBAL	29	13	44,8	0	13	-	0	1	-	0	60	-	0	0	-	29	87	..
SALVATERRA DE MAGOS	8	14	175,0	0	13	-	0	0	-	0	21	-	0	0	-	8	48	..
ALCOBAÇA	3	2	66,7	0	6	-	0	0	-	0	19	-	0	0	-	3	27	..
SINTRA	6	6	100,0	0	10	-	0	0	-	0	30	-	0	0	-	6	46	..
ALCÂNTARA	2	14	700,0	0	9	-	0	1	-	0	8	-	0	0	-	2	32	..
BENFICA	5	13	260,0	0	2	-	0	0	-	0	32	-	0	0	-	5	47	..
SEIXAL	18	5	27,8	0	9	-	0	0	-	0	23	-	0	0	-	18	37	..
DR de Lisboa - Residual	172	0	0	449	0	0	18	0	0	471	0	0,0	0	0	-	1110	0	..
DR Lisboa	388	235	60,6	449	332	73,9	18	14	77,8	471	644	136,7	0	0	-	1326	1225	92,4
ALCÁÇER DO SAL	7	4	57,1	8	9	112,5	0	0	-	11	10	90,9	0	0	-	26	23	88,5
SINES	20	31	155,0	9	20	222,2	0	0	-	15	4	26,7	0	0	-	44	55	125,0
ELVAS	0	11	-	114	91	79,8	0	0	-	31	26	83,9	0	0	-	145	128	88,3
PORTALEGRE	41	29	70,7	36	62	172,2	3	3	100,0	44	30	68,2	0	0	-	124	124	100,0
ESTREMOZ	9	9	100,0	45	50	111,1	0	0	-	30	28	93,3	0	0	-	84	87	103,6
ÉVORA	13	24	184,6	74	87	117,6	4	1	25,0	80	32	40,0	0	0	-	171	144	84,2
BEJA	38	43	113,2	51	40	78,4	0	0	-	29	10	34,5	0	0	-	118	93	78,8
OURIQUE	10	10	100,0	37	29	78,4	0	0	-	5	4	80,0	0	0	-	52	43	82,7
PONTE DE SÔR	23	6	26,1	25	26	104,0	0	0	-	18	18	100,0	0	0	-	66	50	75,8
MONTEMOR-O-NOVO	12	5	41,7	37	24	64,9	0	0	-	12	4	33,3	0	0	-	61	33	54,1
MOURA	12	27	225,0	78	79	101,3	0	0	-	18	14	77,8	0	0	-	108	120	111,1
DR do Alentejo - Residual	0	0	-	0	0	-	0	0	-	0	0	-	0	0	-	0	0	-
DR Alentejo	185	199	107,6	514	517	100,6	7	4	57,1	293	180	61,4	0	0	-	999	900	90,1
FARO	6	0	0,0	5	8	160,0	1	1	100,0	16	12	75,0	0	0	-	28	21	..
PORTIMÃO	11	10	90,9	6	15	250,0	10	4	40,0	19	0	0,0	0	0	-	46	29	..
VILA REAL STº ANTÓNIO	16	16	100,0	12	14	116,7	1	1	100,0	4	4	100,0	0	0	-	33	35	..
LOULÉ	18	16	88,9	2	6	300,0	0	1	-	1	10	1000,0	0	0	-	21	33	..
LAGOS	7	6	85,7	0	5	-	0	0	-	8	12	150,0	0	0	-	15	23	..
DR do Algarve - Residual	29	0	0,0	35	0	0,0	0	0	-	11	0	0,0	0	0	-	75	0	..
DR Algarve	87	48	55,2	60	48	80,0	12	7	58,3	59	38	64,4	0	0	-	218	141	64,7
Total do Continente	1629	1375	84,4	2704	2413	89,2	108	76	70,4	2472	2272	91,9	0	0	-	6913	6136	88,8

NOTAS:

Os valores apresentados na linha DR xxxxxx - Residual, correspondem às metas ainda não distribuídas.

Em Dezembro de 2001 o método de cálculo do Nº de postos de trabalho apoiados foi alterado passando a

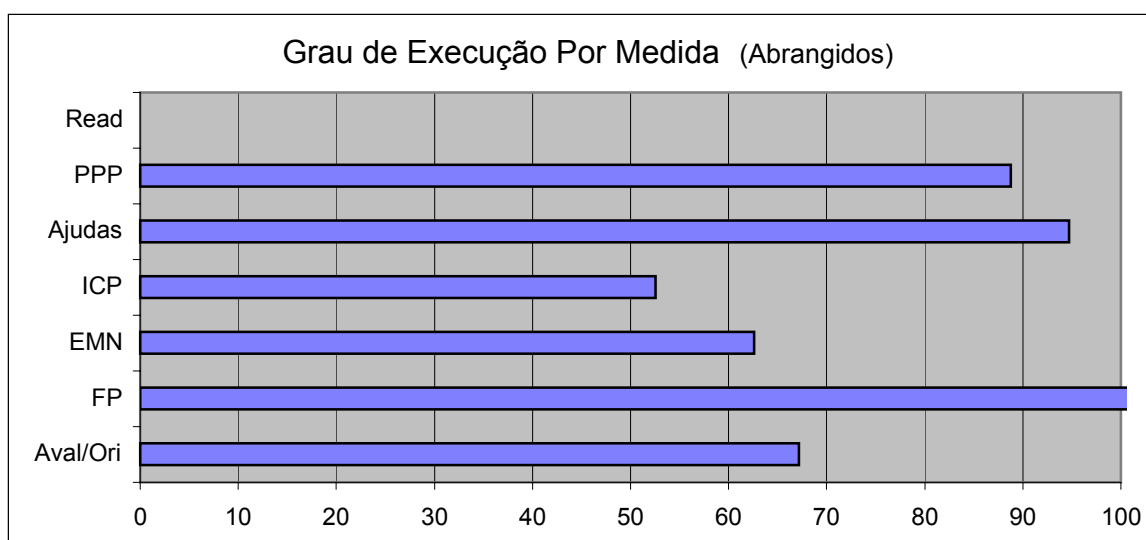
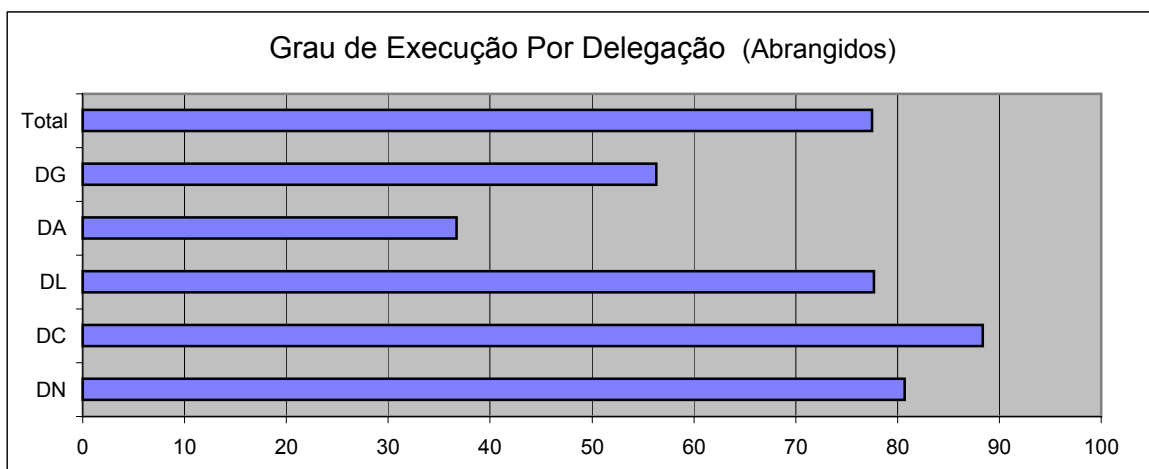
.. Valores sem significado dado que em algumas medidas, as metas não estão distribuídas por Centro

DEPARTAMENTO DE PLANEAMENTO ESTRATÉGICO
DIRECÇÃO DE SERVIÇOS DE PLANEAMENTO E CONTROLO DE GESTÃO

SÍNTESE SOBRE A EXECUÇÃO FÍSICA - PROGRAMAS E MEDIDAS DE EMPREGO

PROGRAMAS DE REABILITAÇÃO PROFISSIONAL

Dezembro de 2001

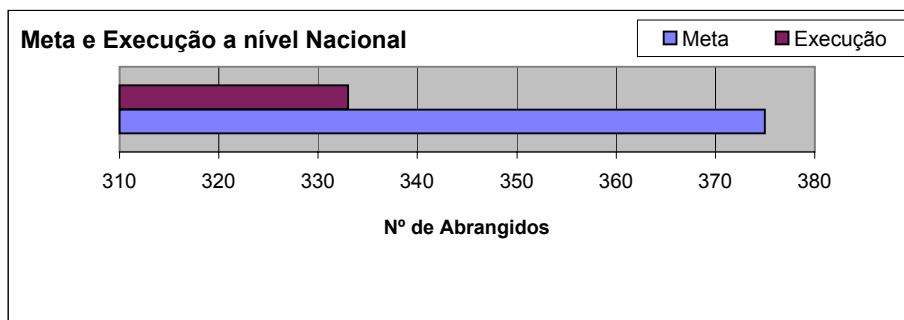


PROGRAMAS DE REABILITAÇÃO PROFISSIONAL

Metas, Execução e Grau de Execução - Representação Gráfica

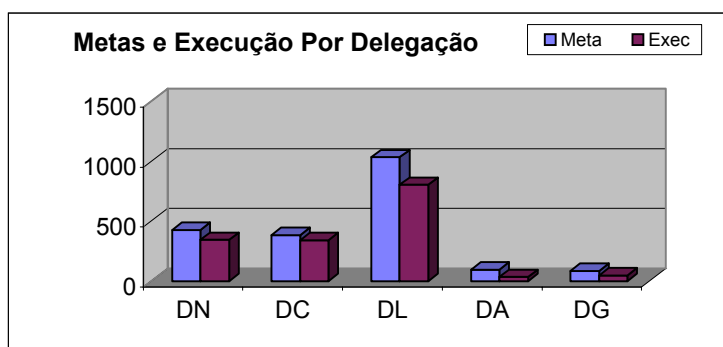
Dezembro de 2001

1. Total do Continente



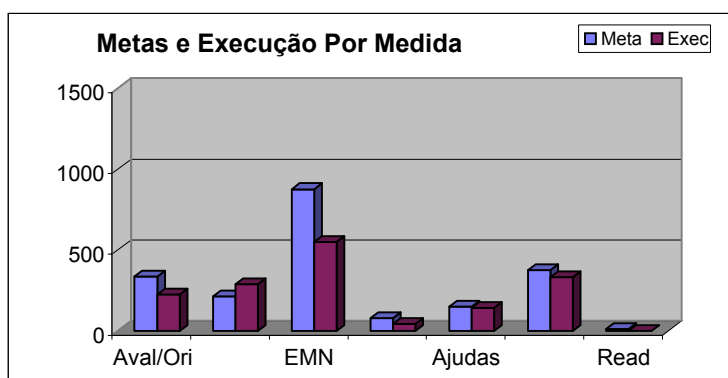
2. Resumo Por Delegação Regional

	Meta	Exec	Grau
DN	430	347	80,7
DC	387	342	88,4
DL	1036	805	77,7
DA	98	36	36,7
DG	87	49	56,3
Total	2038	1579	77,5



3. Resumo Por Medida

	Meta	Exec	Grau
Aval/Ori	335	225	67,2
FP	212	288	135,8
EMN	877	549	62,6
ICP	78	41	52,6
Ajudas	151	143	94,7
PPP	375	333	88,8
Read	10	0	0,0
Total	2038	1579	77,5



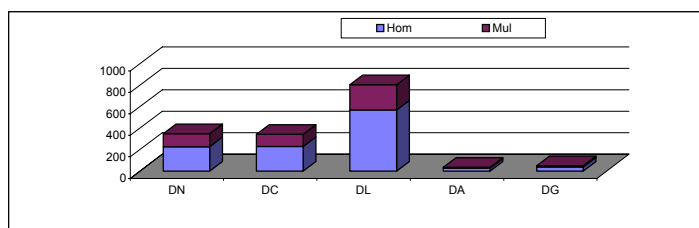
Caracterização dos Abrangidos até ao fim de Dezembro de 200

1. Metas, Execução e Grau de Execução por Delegação e Medida

DR	Aval. e Orientação			Form. Profissional			Emp. Merc. Normal			Inst. Conta próp.			Ajudas Técnicas			Prep. Pré-Profis.			Readap. ao Trab.			Total		
	Metas	Exec	Grau	Metas	Exec	Grau	Metas	Exec	Grau	Meta	Exec	Grau	Meta	Exec	Grau	Meta	Exec	Grau	Meta	Exec	Grau	Meta	Exec	Grau
Norte	0	0	-	0	0	-	250	152	60,8	30	14	46,7	40	55	137,5	110	126	114,5	0	0	-	430	347	80,7
Centro	0	0	-	0	0	-	203	169	83,3	18	10	55,6	30	29	96,7	136	134	98,5	0	0	-	387	342	88,4
Lisboa	300	225	75,0	200	278	139,0	339	186	54,9	23	15	65,2	74	51	68,9	100	50	50,0	0	0	-	1036	805	77,7
Alentejo	35	0	0,0	0	0	-	17	8	47,1	6	2	33,3	1	3	300,0	29	23	79,3	10	0	0,0	98	36	36,7
Algarve	0	0	-	12	10	83,3	68	34	50,0	1	0	0,0	6	5	83,3	0	0	-	0	0	-	87	49	56,3
Total	335	225	67,2	212	288	135,8	877	549	62,6	78	41	52,6	151	143	94,7	375	333	88,8	10	0	0,0	2038	1579	77,5

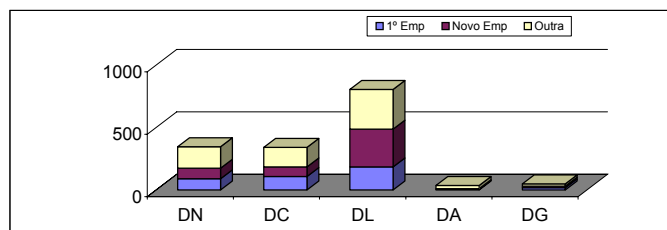
2. Resumo por Delegação e Sexo

	Hom	Mul	Total
DN	227	120	347
DC	228	114	342
DL	569	236	805
DA	27	9	36
DG	37	12	49
Total	1088	491	1579



3. Resumo Por Delegação e Situação Face ao Emprego

	1º Emp	Novo Em	Outra	Total
DN	89	86	172	347
DC	109	77	156	342
DL	186	301	318	805
DA	5	6	25	36
DG	18	14	17	49
Total	407	484	688	1579



4. Resumo Por Delegação e Situação Face ao Subsídio

Valores ainda não significativos.

Na conversão o campo *subsidiado* foi preenchido com o valor "N".

PROGRAMAS DE REABILITAÇÃO PROFISSIONAL

Centro	Aval. e Orientação			Form. Profissional			Emp. Merc. Normal			Inst. Conta Prop.			Ajudas Técnicas			Prep. Pré-Profis.			Readap. ao Trab.			TOTAL		
	Metas	Exec	Grau	Metas	Exec	Grau	Metas	Exec	Grau	Meta	Exec	Grau	Meta	Exec	Grau	Meta	Exec	Grau	Meta	Exec	Grau	Meta	Exec	Grau
VIANA DO CASTELO	0	0	-	0	0	-	22	11	50,0	1	1	100,0	3	3	100,0	0	0	-	0	0	-	26	15	..
BRAGA	0	0	-	0	0	-	1	2	200,0	0	0	-	2	3	150,0	14	30	214,3	0	0	-	17	35	..
FAFE	0	0	-	0	0	-	15	11	73,3	2	2	100,0	0	0	-	0	0	-	0	0	-	17	13	..
GUIMARÃES	0	0	-	0	0	-	17	5	29,4	1	1	100,0	2	4	200,0	0	0	-	0	0	-	20	10	..
VILA NOVA FAMALICÃO	0	0	-	0	0	-	0	1	-	0	0	-	0	0	-	0	0	-	0	0	-	0	1	..
AMARANTE	0	0	-	0	0	-	38	18	47,4	6	0	0,0	0	0	-	0	0	-	0	0	-	44	18	..
MATOSINHOS	0	0	-	0	0	-	5	1	20,0	2	0	0,0	0	1	-	0	0	-	0	0	-	7	2	..
PENAFIEL	0	0	-	0	0	-	11	4	36,4	3	2	66,7	4	6	150,0	34	34	100,0	0	0	-	52	46	..
PORTO	0	0	-	0	0	-	8	5	62,5	3	1	33,3	5	5	100,0	0	0	-	0	0	-	16	11	..
PÓVOA VARZIM / VILA CONDE	0	0	-	0	0	-	7	5	71,4	1	1	100,0	8	4	50,0	0	0	-	0	0	-	16	10	..
SANTO TIRSO	0	0	-	0	0	-	4	3	75,0	1	1	100,0	0	0	-	0	0	-	0	0	-	5	4	..
VILA NOVA DE GAIA	0	0	-	0	0	-	16	11	68,8	1	0	0,0	0	3	-	45	45	100,0	0	0	-	62	59	..
VILA REAL	0	0	-	0	0	-	4	4	100,0	1	0	0,0	0	0	-	0	0	-	0	0	-	5	4	..
CHAVES	0	0	-	0	0	-	5	2	40,0	0	0	-	0	1	-	0	0	-	0	0	-	5	3	..
BRAGANÇA	0	0	-	0	0	-	3	0	0,0	0	0	-	0	0	-	0	0	-	0	0	-	3	0	..
CAVALEIROS	0	0	-	0	0	-	0	0	-	0	0	-	0	0	-	0	0	-	0	0	-	0	0	..
MIRANDELA	0	0	-	0	0	-	1	0	0,0	0	0	-	4	4	100,0	0	0	-	0	0	-	5	4	..
MONCORVO	0	0	-	0	0	-	0	0	-	0	0	-	0	0	-	0	0	-	0	0	-	0	0	..
FELGUEIRAS	0	0	-	0	0	-	10	4	40,0	0	0	-	0	0	-	0	0	-	0	0	-	10	4	..
TERRAS DE BASTO	0	0	-	0	0	-	0	1	-	2	1	50,0	0	0	-	0	0	-	0	0	-	2	2	..
PORTO OCIDENTAL	0	0	-	0	0	-	16	28	175,0	1	0	0,0	7	11	157,1	0	0	-	0	0	-	24	39	..
LAMEGO	0	0	-	0	0	-	3	0	0,0	0	0	-	2	0	0,0	0	0	-	0	0	-	5	0	..
S. JOÃO DA MADEIRA	0	0	-	0	0	-	17	15	88,2	2	1	50,0	0	2	-	17	17	100,0	0	0	-	36	35	..
ARCOS DE VALDEVEZ	0	0	-	0	0	-	0	0	-	0	0	-	0	0	-	0	0	-	0	0	-	0	0	..
BARCELOS	0	0	-	0	0	-	19	10	52,6	0	0	-	0	0	-	0	0	-	0	0	-	19	10	..
MAIA	0	0	-	0	0	-	6	2	33,3	0	0	-	0	1	-	0	0	-	0	0	-	6	3	..
VALONGO	0	0	-	0	0	-	12	5	41,7	0	0	-	3	7	233,3	0	0	-	0	0	-	15	12	..
GONDOMAR	0	0	-	0	0	-	6	3	50,0	2	2	100,0	0	0	-	0	0	-	0	0	-	8	5	..
VALENÇA	0	0	-	0	0	-	4	1	25,0	1	1	100,0	0	0	-	0	0	-	0	0	-	5	2	..
DR Norte - Residual	0	0	-	0	0	-	0	0	-	0	0	-	0	0	-	0	0	-	0	0	-	0	0	..
DR do Norte	0	0	-	0	0	-	250	152	60,8	30	14	46,7	40	55	137,5	110	126	114,5	0	0	-	430	347	80,7
AVEIRO	0	0	-	0	0	-	25	17	68,0	5	2	40,0	3	3	100,0	42	42	100,0	0	0	-	75	64	..
ÁGUEDA	0	0	-	0	0	-	15	15	100,0	1	1	100,0	5	6	120,0	0	0	-	0	0	-	21	22	..
COIMBRA	0	0	-	0	0	-	21	22	104,8	2	1	50,0	2	3	150,0	30	30	100,0	0	0	-	55	56	..
FIGUEIRA DA FOZ	0	0	-	0	0	-	10	9	90,0	2	2	100,0	0	0	-	4	4	100,0	0	0	-	16	15	..
LOUSÃ	0	0	-	0	0	-	5	6	120,0	1	0	0,0	0	0	-	0	0	-	0	0	-	6	6	..
LEIRIA	0	0	-	0	0	-	52	36	69,2	2	2	100,0	4	4	100,0	10	10	100,0	0	0	-	68	52	..
MARINHA GRANDE	0	0	-	0	0	-	8	6	75,0	0	0	-	1	1	100,0	0	0	-	0	0	-	9	7	..
S.PEDRO DO SUL	0	0	-	0	0	-	3	3	100,0	0	0	-	0	1	-	0	0	-	0	0	-	3	4	..
UIVÉU	0	0	-	0	0	-	12	16	133,3	1	1	100,0	5	1	20,0	9	8	88,9	0	0	-	27	26	..
GUARDA	0	0	-	0	0	-	6	7	116,7	2	1	50,0	1	1	100,0	12	12	100,0	0	0	-	21	21	..
CASTELO BRANCO	0	0	-	0	0	-	2	1	50,0	0	0	-	0	0	-	0	0	-	0	0	-	2	1	..
COVILHÃ	0	0	-	0	0	-	1	2	200,0	1	0	0,0	4	4	100,0	10	9	90,0	0	0	-	16	15	..
ARGANIL	0	0	-	0	0	-	4	4	100,0	0	0	-	0	0	-	9	9	100,0	0	0	-	13	13	..
FIGUEIRÓ DOS VINHOS	0	0	-	0	0	-	8	8	100,0	0	0	-	0	0	-	0	0	-	0	0	-	8	8	..
TONDELA	0	0	-	0	0	-	21	9	42,9	0	0	-	1	3	300,0	0	0	-	0	0	-	22	12	..
SEIA	0	0	-	0	0	-	4	3	75,0	0	0	-	1	2	200,0	10	10	100,0	0	0	-	15	15	..
SERTÃO	0	0	-	0	0	-	1	1	100,0	1	0	0,0	0	0	-	0	0	-	0	0	-	2	1	..
PINHEL	0	0	-	0	0	-	5	4	80,0	0	0	-	0	0	-	0	0	-	0	0	-	5	4	..
DR do Centro - Residual	0	0	-	0	0	-	0	0	-	0	0	-	3	0	0,0	0	0	-	0	0	-	3	0	..
DR do Centro	0	0	-	0	0	-	203	169	83,3	18	10	55,6	30	29	96,7	136	134	98,5	0	0	-	387	342	88,4

PROGRAMAS DE REABILITAÇÃO PROFISSIONAL

Centro	Aval. e Orientação			Form. Profissional			Emp. Merc. Normal			Inst. Conta Próp.			Ajudas Técnicas			Prep. Pré-Profis.			Readap. ao Trab.			TOTAL		
	Metas	Exec	Grau	Metas	Exec	Grau	Metas	Exec	Grau	Meta	Exec	Grau	Meta	Exec	Grau	Meta	Exec	Grau	Meta	Exec	Grau	Meta	Exec	Grau
CALDAS DA RAINHA	0	0	-	0	0	-	42	28	66,7	4	2	50,0	0	8	-	0	0	-	0	0	-	46	38	..
ABRANTES	0	0	-	0	0	-	11	5	45,5	1	0	0,0	0	0	-	0	0	-	0	0	-	12	5	..
SANTARÉM	0	0	-	0	0	-	18	6	33,3	1	0	0,0	0	1	-	0	21	-	0	0	-	19	28	..
TOMAR	0	0	-	0	0	-	6	2	33,3	0	0	-	0	0	-	0	0	-	0	0	-	6	2	..
TORRES NOVAS	0	0	-	0	0	-	14	1	7,1	1	1	100,0	0	0	-	0	17	-	0	0	-	15	19	..
AMADORA	0	0	-	0	0	-	1	1	100,0	0	0	-	0	0	-	0	0	-	0	0	-	1	1	..
CASCAIS	0	0	-	0	0	-	48	6	12,5	3	1	33,3	0	3	-	0	0	-	0	0	-	51	10	..
LISBOA - Conde Redondo	0	0	-	0	0	-	20	13	65,0	0	0	-	0	7	-	0	0	-	0	0	-	20	20	..
LISBOA - Picoas	0	0	-	0	0	-	19	25	131,6	3	5	166,7	0	10	-	0	0	-	0	0	-	22	40	..
LOURES	0	0	-	0	0	-	4	2	50,0	3	0	0,0	0	3	-	0	0	-	0	0	-	7	5	..
MOSCAVIDE	0	0	-	0	0	-	1	1	100,0	1	0	0,0	0	0	-	0	0	-	0	0	-	2	1	..
TORRES VEDRAS	0	0	-	0	0	-	6	7	116,7	0	0	-	0	0	-	0	0	-	0	0	-	6	7	..
VILA FRANCA DE XIRA	0	0	-	0	0	-	24	11	45,8	0	1	-	0	2	-	0	0	-	0	0	-	24	14	..
ALMADA	0	0	-	0	0	-	11	5	45,5	0	0	-	0	4	-	0	0	-	0	0	-	11	9	..
BARREIRO	0	0	-	0	0	-	26	10	38,5	0	0	-	0	0	-	0	0	-	0	0	-	26	10	..
MONTIJO	0	0	-	0	0	-	12	6	50,0	1	1	100,0	0	0	-	0	0	-	0	0	-	13	7	..
SETÚBAL	0	0	-	0	0	-	10	6	60,0	1	0	0,0	0	2	-	0	0	-	0	0	-	11	8	..
SALVATERRA DE MAGOS	0	0	-	0	0	-	4	6	150,0	1	0	0,0	0	1	-	0	0	-	0	0	-	5	6	..
ALCOBAÇA	0	0	-	0	0	-	22	10	45,5	1	1	100,0	0	1	-	0	12	-	0	0	-	23	24	..
SINTRA	0	0	-	0	0	-	8	2	25,0	1	1	100,0	0	2	-	0	0	-	0	0	-	9	5	..
ALCÂNTARA	0	0	-	0	0	-	8	19	237,5	0	0	-	0	2	-	0	0	-	0	0	-	8	21	..
BENFICA	0	0	-	0	0	-	12	7	58,3	1	2	200,0	0	6	-	0	0	-	0	0	-	13	15	..
SEIXAL	0	0	-	0	0	-	12	7	58,3	0	0	-	0	0	-	0	0	-	0	0	-	12	7	..
ALCOITÃO	0	225	-	0	278	-	0	0	-	0	0	-	0	0	-	0	0	-	0	0	-	0	503	..
DR de Lisboa - Residual	300	0	0	200	0	0	0	0	-	0	0	-	74	0	0,0	100	0	0,0	0	0	-	674	0	..
DR Lisboa	300	225	75,0	200	278	139	339	186	54,9	23	15	65,2	74	51	68,9	100	50	50,0	0	0	-	1036	805	77,7
ALCÁCER DO SAL	5	0	0,0	0	0	-	1	1	100,0	0	0	-	0	1	-	0	0	-	0	0	-	6	2	..
SINES	0	0	-	0	0	-	0	0	-	0	0	-	0	0	-	0	0	-	0	0	-	0	0	..
ELVAS	0	0	-	0	0	-	0	0	-	0	0	-	0	0	-	0	0	-	0	0	-	0	0	..
PORTALEGRE	0	0	-	0	0	-	2	3	150,0	2	1	50,0	1	1	100,0	0	0	-	0	0	-	5	5	..
ESTREMOZ	0	0	-	0	0	-	2	0	0,0	0	0	-	0	0	-	8	10	125,0	0	0	-	10	10	..
ÉVORA	5	0	0,0	0	0	-	6	2	33,3	1	0	0,0	0	0	-	21	13	61,9	0	0	-	33	15	..
BEJA	5	0	0,0	0	0	-	1	0	0,0	2	0	0,0	0	1	-	0	0	-	0	0	-	8	1	..
OURIQUE	0	0	-	0	0	-	0	0	-	0	0	-	0	0	-	0	0	-	0	0	-	0	0	..
PONTE DE SÔR	0	0	-	0	0	-	4	1	25,0	1	1	100,0	0	0	-	0	0	-	0	0	-	5	2	..
MONTEMOR-O-NOVO	20	0	0,0	0	0	-	1	1	100,0	0	0	-	0	0	-	0	0	-	10	0	0,0	31	1	..
MOURA	0	0	-	0	0	-	0	0	-	0	0	-	0	0	-	0	0	-	0	0	-	0	0	..
DR do Alentejo - Residual	0	0	-	0	0	-	0	0	-	0	0	-	0	0	-	0	0	-	0	0	-	0	0	..
DR Alentejo	35	0	0,0	0	0	-	17	8	47,1	6	2	33,3	1	3	300,0	29	23	79,3	10	0	0,0	98	36	36,7
FARO	0	0	-	0	10	-	0	7	-	0	0	-	0	0	-	0	0	-	0	0	-	0	17	..
PORTIMÃO	0	0	-	0	0	-	21	10	47,6	0	0	-	2	2	100,0	0	0	-	0	0	-	23	12	..
VILA REAL STº ANTÓNIO	0	0	-	0	0	-	7	3	42,9	0	0	-	0	0	-	0	0	-	0	0	-	7	3	..
LOULÉ	0	0	-	0	0	-	8	4	50,0	0	0	-	4	3	75,0	0	0	-	0	0	-	12	7	..
LAGOS	0	0	-	0	0	-	22	10	45,5	0	0	-	0	0	-	0	0	-	0	0	-	22	10	..
DR do Algarve - Residual	0	0	-	12	0	0,0	10	0	0,0	1	0	0,0	0	0	-	0	0	-	0	0	-	23	0	..
DR Algarve	0	0	-	12	10	83,3	68	34	50,0	1	0	0,0	6	5	83,3	0	0	-	0	0	-	87	49	56,3
Total do Continente	335	225	67,2	212	288	135,8	877	549	62,6	78	41	52,6	151	143	94,7	375	333	88,8	10	0	0,0	2038	1579	77,5

NOTAS:

Os valores apresentados na linha DR xxxxxx - Residual, correspondem às metas ainda não distribuídas.

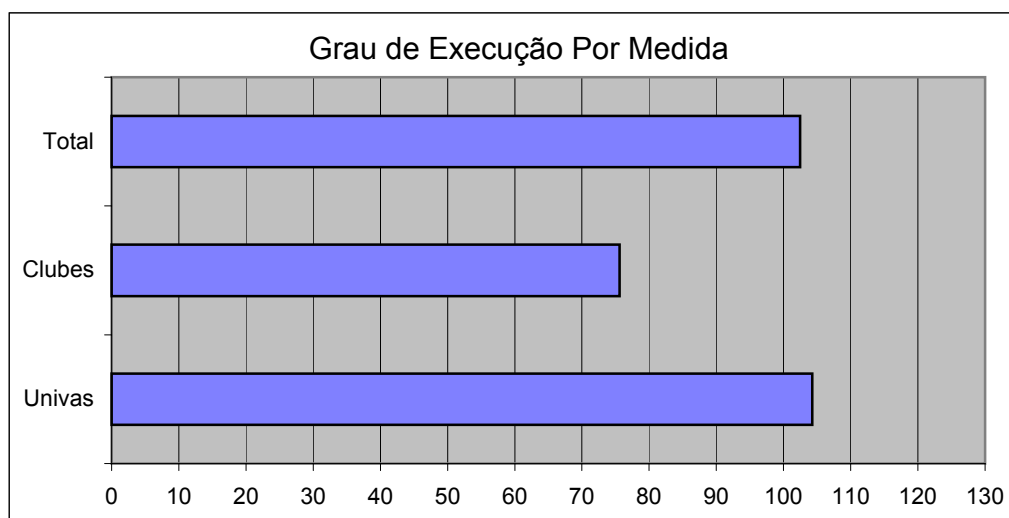
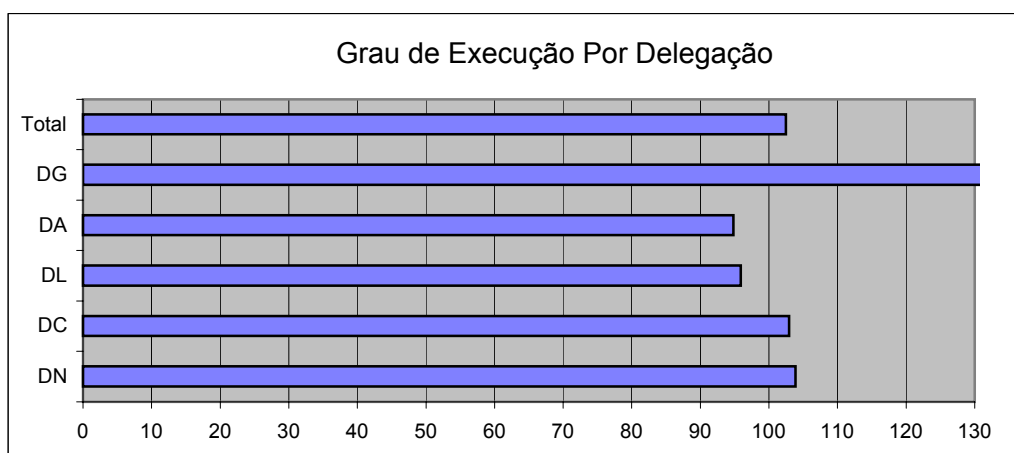
.. Valores sem significado dado que em algumas medidas, as metas não estão distribuídas por Centro

DEPARTAMENTO DE PLANEAMENTO ESTRATÉGIC
DIRECÇÃO DE SERVIÇOS DE PLANEAMENTO E CONTROLO DE GESTÃO

SÍNTESE SOBRE A EXECUÇÃO FÍSICA - PROGRAMAS E MEDIDAS DE EMPREGO

ESTRUTURAS DE APOIO AO EMPREGO

Dezembro de 2001

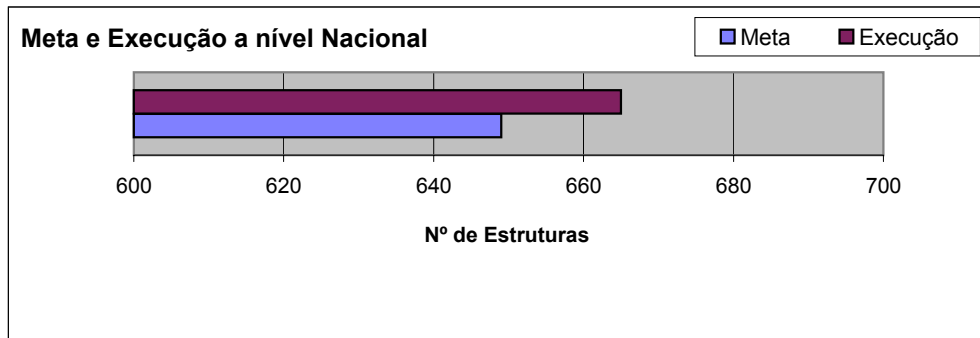


ESTRUTURAS DE APOIO AO EMPREGO

Metas, Execução e Grau de Execução - Representação Gráfica

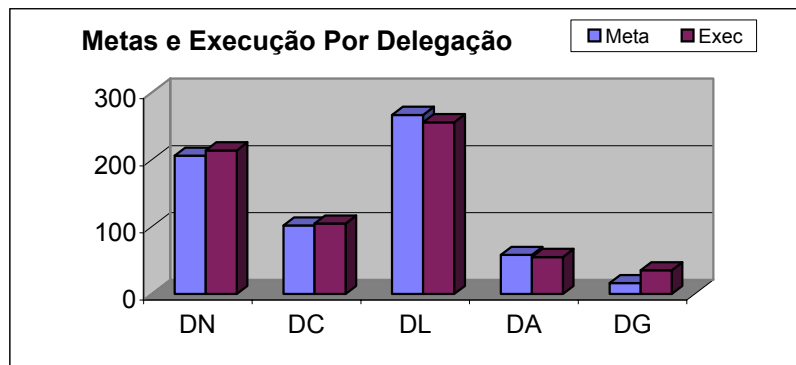
Dezembro de 2001

1. Total do Continente



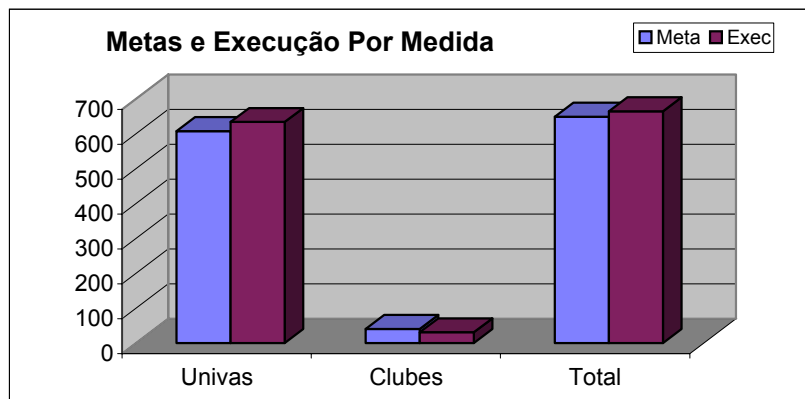
2. Resumo Por Delegação Regional

	Meta	Exec	Grau
DN	206	214	103,9
DC	102	105	102,9
DL	267	256	95,9
DA	58	55	94,8
DG	16	35	218,8
Total	649	665	102,5



3. Resumo Por Medida

	Meta	Exec	Grau
Univas	608	634	104,3
Clubes	41	31	75,6
Total	649	665	102,5



ESTRUTURAS DE APOIO AO EMPREGO

Centro	Univas					Clubes de Emprego					Total				
	Metas	Trans	Novas	Exec	Grau	Metas	Trans	Novas	Exec	Grau	Metas	Trans	Novas	Exec	Grau
VIANA DO CASTELO	0	14	1	15	-	0	1	0	1	-	0	15	1	16	-
BRAGA	0	6	3	9	-	0	0	0	0	-	0	6	3	9	-
FAFE	0	2	1	3	-	0	0	0	0	-	0	2	1	3	-
GUIMARÃES	0	3	0	3	-	0	2	0	2	-	0	5	0	5	-
VILA NOVA FAMALICÃO	0	13	4	17	-	0	0	0	0	-	0	13	4	17	-
AMARANTE	0	2	2	4	-	0	0	0	0	-	0	2	2	4	-
MATOSINHOS	0	11	0	11	-	0	0	0	0	-	0	11	0	11	-
PENAFIEL	0	13	3	16	-	0	5	0	5	-	0	18	3	21	-
PORTO	0	23	1	24	-	0	2	0	2	-	0	25	1	26	-
PÓVOA VARZIM / VILA CONDE	0	2	0	2	-	0	0	0	0	-	0	2	0	2	-
SANTO TIRSO	0	3	1	4	-	0	1	0	1	-	0	4	1	5	-
VILA NOVA DE GAIA	0	7	0	7	-	0	2	0	2	-	0	9	0	9	-
VILA REAL	0	8	0	8	-	0	0	0	0	-	0	8	0	8	-
CHAVES	0	7	0	7	-	0	0	0	0	-	0	7	0	7	-
BRAGANÇA	0	1	2	3	-	0	0	0	0	-	0	1	2	3	-
MACEDO DE CAVALEIROS	0	3	0	3	-	0	0	0	0	-	0	3	0	3	-
MIRANDELA	0	2	1	3	-	0	0	0	0	-	0	2	1	3	-
TORRE DE MONCORVO	0	2	3	5	-	0	0	0	0	-	0	2	3	5	-
FELGUEIRAS	0	3	0	3	-	0	0	0	0	-	0	3	0	3	-
TERRAS DE BASTO	0	3	1	4	-	0	0	0	0	-	0	3	1	4	-
PORTO OCIDENTAL	0	10	1	11	-	0	0	0	0	-	0	10	1	11	-
LAMEGO	0	4	0	4	-	0	0	0	0	-	0	4	0	4	-
S. JOÃO DA MADEIRA	0	11	0	11	-	0	0	0	0	-	0	11	0	11	-
ARCOS DE VALDEVEZ	0	6	0	6	-	0	0	0	0	-	0	6	0	6	-
BARCELOS	0	4	2	6	-	0	0	0	0	-	0	4	2	6	-
MAIA	0	0	0	0	-	0	0	0	0	-	0	0	0	0	-
VALONGO	0	4	0	4	-	0	0	0	0	-	0	4	0	4	-
GONDOMAR	0	2	0	2	-	0	0	0	0	-	0	2	0	2	-
VALENÇA	0	4	2	6	-	0	0	0	0	-	0	4	2	6	-
DR Norte - Residual	190	0	0	0	0,0	16	0	0	0	0,0	206	0	0	0	0,0
DR do Norte	190	173	28	201	105,8	16	13	0	13	81,3	206	186	28	214	103,9
AVEIRO	7	7	1	8	114,3	0	0	0	0	-	7	7	1	8	114,3
ÁGUEDA	2	2	0	2	100,0	0	0	0	0	-	2	2	0	2	100,0
COIMBRA	16	16	0	16	100,0	0	0	0	0	-	16	16	0	16	100,0
FIGUEIRA DA FOZ	10	9	1	10	100,0	0	0	0	0	-	10	9	1	10	100,0
LOUSÃ	3	3	0	3	100,0	0	0	0	0	-	3	3	0	3	100,0
LEIRIA	8	6	2	8	100,0	0	0	0	0	-	8	6	2	8	100,0
MARINHA GRANDE	3	3	0	3	100,0	0	0	0	0	-	3	3	0	3	100,0
S.PEDRO DO SUL	2	2	0	2	100,0	0	0	0	0	-	2	2	0	2	100,0
UISEU	8	8	1	9	112,5	0	0	0	0	-	8	8	1	9	112,5
GUARDA	7	7	0	7	100,0	0	0	0	0	-	7	7	0	7	100,0
CASTELO BRANCO	6	6	0	6	100,0	0	0	0	0	-	6	6	0	6	100,0
COVILHÃ	6	6	0	6	100,0	0	0	0	0	-	6	6	0	6	100,0
ARGANIL	3	3	0	3	100,0	0	0	0	0	-	3	3	0	3	100,0
FIGUEIRÓ DOS VINHOS	4	4	0	4	100,0	0	0	0	0	-	4	4	0	4	100,0
TONDELA	3	3	0	3	100,0	0	0	0	0	-	3	3	0	3	100,0
SEIA	6	5	1	6	100,0	0	0	0	0	-	6	5	1	6	100,0
SERTÃ	4	3	1	4	100,0	0	0	0	0	-	4	3	1	4	100,0
PINHEL	4	4	1	5	125,0	0	0	0	0	-	4	4	1	5	125,0
DR do Centro - Residual	0	0	0	0	-	0	0	0	0	-	0	0	0	0	-
DR do Centro	102	97	8	105	102,9	0	0	0	0	-	102	97	8	105	102,9

ESTRUTURAS DE APOIO AO EMPREGO

Dezembro de 2001

Centro	Univas					Clubes de Emprego					Total				
	Metas	Trans	Novas	Exec	Grau	Metas	Trans	Novas	Exec	Grau	Metas	Trans	Novas	Exec	Grau
CALDAS DA RAINHA	15	16	1	17	6,7	0	0	0	0	-	15	16	1	17	113,3
ABRANTES	3	2	0	2	0,0	1	0	0	0	0,0	4	2	0	2	50,0
SANTARÉM	7	5	2	7	28,6	0	0	0	0	-	7	5	2	7	100,0
TOMAR	6	6	0	6	0,0	1	1	0	1	0,0	7	7	0	7	100,0
TORRES NOVAS	5	0	1	1	20,0	0	0	0	0	-	5	0	1	1	20,0
AMADORA	0	10	0	10	-	0	1	0	1	-	0	11	0	11	-
CASCAIS	11	0	0	0	0,0	4	0	0	0	0,0	15	0	0	0	0,0
LISBOA - Conde Redondo	28	18	7	25	25,0	2	0	0	0	0,0	30	18	7	25	83,3
LISBOA - Picoas	23	21	3	24	13,0	0	0	0	0	-	23	21	3	24	104,3
LOURES	10	3	0	3	0,0	2	1	0	1	0,0	12	4	0	4	33,3
MOSCAVIDE	2	2	0	2	0,0	2	0	0	0	0,0	4	2	0	2	50,0
TORRES VEDRAS	4	4	0	4	0,0	0	0	0	0	-	4	4	0	4	100,0
VILA FRANCA DE XIRA	6	6	0	6	0,0	1	1	0	1	0,0	7	7	0	7	100,0
ALMADA	7	2	7	9	100,0	0	0	0	0	-	7	2	7	9	128,6
BARREIRO	25	22	16	38	64,0	1	0	0	0	0,0	26	22	16	38	146,2
MONTIJO	3	3	1	4	33,3	0	0	0	0	-	3	3	1	4	133,3
SETÚBAL	16	11	1	12	6,3	0	0	0	0	-	16	11	1	12	75,0
SALVATERRA DE MAGOS	6	6	0	6	0,0	1	1	0	1	0,0	7	7	0	7	100,0
ALCOBAÇA	9	9	1	10	11,1	0	0	0	0	-	9	9	1	10	111,1
SINTRA	21	16	3	19	14,3	3	2	1	3	33,3	24	18	4	22	91,7
ALCÂNTARA	14	15	4	19	28,6	0	0	0	0	-	14	15	4	19	135,7
BENFICA	14	12	0	12	0,0	0	0	0	0	-	14	12	0	12	85,7
SEIXAL	11	9	2	11	18,2	1	1	0	1	0,0	12	10	2	12	100,0
DR de Lisboa - Residual	2	0	0	0	0,0	0	0	0	0	-	2	0	0	0	0,0
DR Lisboa	248	198	49	247	99,6	19	8	1	9	47,4	267	206	50	256	95,9
ALCÁÇER DO SAL	6	5	0	5	83,3	0	0	0	0	-	6	5	0	5	83,3
SINES	3	2	1	3	100,0	0	0	0	0	-	3	2	1	3	100,0
ELVAS	1	1	0	1	100,0	0	0	0	0	-	1	1	0	1	100,0
PORTALEGRE	8	7	1	8	100,0	2	2	0	2	100,0	10	9	1	10	100,0
ESTREMOZ	5	5	0	5	100,0	0	0	0	0	-	5	5	0	5	100,0
ÉVORA	8	8	0	8	100,0	0	0	0	0	-	8	8	0	8	100,0
BEJA	11	9	0	9	81,8	1	1	0	1	100,0	12	10	0	10	83,3
OURIQUE	4	4	0	4	100,0	0	0	0	0	-	4	4	0	4	100,0
PONTE DE SÔR	3	3	0	3	100,0	0	0	0	0	-	3	3	0	3	100,0
MONTEMOR-O-NOVO	3	3	0	3	100,0	0	0	0	0	-	3	3	0	3	100,0
MOURA	3	2	1	3	100,0	0	0	0	0	-	3	2	1	3	100,0
DR do Alentejo - Residual	0	0	0	0	-	0	0	0	0	-	0	0	0	0	-
DR Alentejo	55	49	3	52	94,5	3	3	0	3	100,0	58	52	3	55	94,8
FARO	5	6	2	8	160,0	2	4	1	5	250,0	7	10	3	13	185,7
PORTIMÃO	2	12	0	12	600,0	0	0	0	0	-	2	12	0	12	600,0
VILA REAL STº ANTÓNIO	0	3	0	3	-	0	0	0	0	-	0	3	0	3	-
LOULÉ	3	2	1	3	100,0	1	1	0	1	100,0	4	3	1	4	100,0
LAGOS	3	3	0	3	100,0	0	0	0	0	-	3	3	0	3	100,0
DR do Algarve - Residual	0	0	0	0	-	0	0	0	0	-	0	0	0	0	-
DR Algarve	13	26	3	29	223,1	3	5	1	6	200,0	16	31	4	35	218,8
Total do Continente	608	543	91	634	104,3	41	29	2	31	75,6	649	572	93	665	102,5



INSTITUTO DO EMPREGO E FORMAÇÃO PROFISSIONAL

DEPARTAMENTO DE PLANEAMENTO ESTRATÉGICO

Direcção de Serviços de Planeamento e Controlo de Gestão

Programas e Medidas de Formação Profissional



Dezembro/2001

MAPA RESUMO
FORMAÇÃO PROFISSIONAL
EXECUÇÃO FÍSICA DE DEZEMBRO

Medida	Continente			DRN			DRC			DRLVT			DRALENT			DRALG			Centros de Gestão Participada		
	Meta	Total	Grau de Exec. (%)	Meta	Total	Grau de Exec. (%)	Meta	Total	Grau de Exec. (%)	Meta	Total	Grau de Exec. (%)	Meta	Total	Grau de Exec. (%)	Meta	Total	Grau de Exec. (%)	Meta	Total	Grau de Exec. (%)
Aprendizagem	22.534	21.247	94,29%	10.000	9.840	98,40%	2.279	2.215	97,19%	8.000	6.873	85,91%	1.543	1.595	103,37%	712	724	101,69%	4.391	3.972	90,46%
Form.Qualif.c/vista à Int.no Merc.de Trab.	4.366	3.407	78,03%	850	577	67,88%	760	718	94,47%	1.800	1.383	76,83%	754	540	71,62%	202	193	95,54%	4.411	3.288	74,54%
Cursos de Educ.Form.P/Jovens de Baixa Esc.	1.285	1.228	95,56%	400	323	80,75%	146	118	80,82%	550	638	116,00%	155	124	80,00%	34	25	73,53%	16	129	806,25%
Formação Contínua	13.305	13.829	103,94%	3.000	3.326	110,87%	3.995	3.851	96,40%	939	1.052	112,03%	3.786	3.965	104,73%	1.585	1.634	103,09%	30.229	21.936	72,57%
F.P. Desempregados	11.572	11.822	102,16%	2.300	2.402	104,43%	1.526	1.354	88,73%	4.000	3.777	94,43%	3.118	3.712	119,05%	628	572	91,08%	2.454	3.625	147,72%
Cursos de Educ.Form.de Adultos/ Sócio-Profis.-Desemp.	2.471	2.328	94,21%	615	459	74,63%	313	333	106,39%	900	886	98,44%	531	522	98,31%	112	128	114,29%	16	51	318,75%
Formação de Formadores	1.490	1.132	75,97%	600	447	74,50%	110	101	91,82%	231	101	43,72%	340	278	81,76%	209	207	99,04%	2.314	1.169	50,52%
Formação para Grupos Desfavorecidos	0	1.083		0	259		0	109		0	237		0	402		0	76		3.524	366	10,39%
Cursos de Educ. Form. de Adultos/ Sócio-Prof.-Desfav. C/Certif	915	500	54,64%	300	65	21,67%	115	43	37,39%	239	244	102,09%	190	147	77,37%	71	1	1,41%	0	4	
Outras Medidas: Programas de Formação/Emprego(*)	0	60		0	48		0	0		0	12		0	0		0	0		0	15	
Outras Medidas: Formação em Gestão - Módulos de Gestão(*)	0	243		0	123		0	0		0	120		0	0		0	0		0	0	
Outras Medidas: Sem Medida	0	847		0	420		0	22		0	278		0	125		0	2		5.593	13.702	244,98%
Total	57.938	57.726	99,63%	18.065	18.289	101,24%	9.244	8.864	95,89%	16.659	15.601	93,65%	10.417	11.410	109,53%	3.553	3.562	100,25%	52.948	48.257	91,14%

NOTA: 1) No cálculo do grau de execução não foi contemplada a execução das medidas para as quais não é apresentada meta.

CONTINENTE

SÍNTESE

CONTINENTE (CGD+CTE)

DEZEMBRO 2001

Centro de Formação /Emprego	Execução Física do Mês	Medida	Formandos						Grau de Execução % (3)=(2)/(1)	Volume de Formação		Grau de Execução % (6)=(5)/(4)	Nº de Acções Iniciadas no mês	Acções Terminadas no Mês				
			Meta (1)	Nº de Abrangidos				Total (2)		Meta (4)	Execução (5)			Nº de Acções	Nº de		Formandos	
				Transitados do Ano Anterior		Iniciaram no Ano									H	M		
				H	M	H	M											
-	200112	Aprendizagem	22235	9876	6503	3035	1833	21247	95,56%	24814392	23349275	94,10%	51	59	480	257		
-	200112	Form.Qualif.c/vista à Int.no Merc.de Trab.	4366	722	967	792	926	3407	78,03%	3598723	1929429	53,61%	36	24	76	46		
-	200112	Cursos de Educ.Form.P/Jovens de Baixa Esc.	1285	312	258	396	262	1228	95,56%	1066883	765379	71,74%	13	9	33	24		
-	200112	Formação Contínua	13305	333	709	6098	6689	13829	103,94%	831820	751985	90,40%	67	166	1128	923		
-	200112	F.P. Desempregados	11464	1318	3595	1727	5182	11822	103,12%	7560397	6500346	85,98%	87	63	174	400		
-	200112	Cursos de Educ.Form.de Adultos/ Sócio-Profis.-Desemp.	2471	88	680	154	1406	2328	94,21%	1733483	1307396	75,42%	19	9	8	93		
-	200112	Formação de Formadores	1413	94	126	471	441	1132	80,11%	105798	77102	72,88%	10	16	89	121		
-	200112	Formação para Grupos Desfavorecidos	951	160	287	202	434	1083	113,88%	641942	503880	78,49%	10	4	8	14		
-	200112	Cursos de Educ. Form. de Adultos/ Sócio-Prof.-Desfav. C/Certif	915	57	202	72	169	500	54,64%	581909	319269	54,87%	3	5	20	22		
-	200112	Outras Medidas: Programas de Formação/Emprego(*)	0	9	39	1	11	60	-	0	30038	-	0	0	0	0		
-	200112	Outras Medidas: Formação em Gestão - Módulos de Gestão(*)	0	9	8	95	131	243	-	0	59455	-	0	0	0	0		
-	200112	Outras Medidas: Sem Medida	0	173	78	454	142	847	-	0	226996	-	11	6	4	18		
Total			58405	13151	13452	13497	17626	57726	98,84%	40935347	35820547	87,51%	307	361	2020	1918		

(*) - Apenas de preenchimento para os Centros de Formação. Integram as acções que são desenvolvidas em parceria com os Centros de Emprego.

Centro de Formação / Emprego:

Código: -

Descrição: Continente

Execução Física do Mês de: Dezembro 200112

CONTINENTE - CONSOLIDADO CENTROS DE EMPREGO
DEZEMBRO 2001

Centro de Formação /Emprego	Execução Física do Mês	Medida	Meta (1)	Formandos						Grau de Execução % (3)=(2)/(1)	Volume de Formação		Grau de Execução % (6)=(5)/(4)	Nº de Acções Iniciadas no mês	Acções Terminadas no Mês					
				Nº de Abrangidos							Total (2)	Meta (4)			Execução (5)	Nº de Acções	Nº de Formandos			
				Transitados do Ano Anterior		Iniciaram no Ano		H	M								H	M	H	M
				H	M	H	M													
-	200112	Aprendizagem	12767	5916	4317	1421	1138	12792	100,20%	15621128	14502891	92,84%	20	38	261	145				
-	200112	Form.Qualif.c/vista à Int.no Merc.de Trab.	0	1	1	0	0	2	-	0	1029	-	0	0	0	0				
-	200112	Cursos de Educ.Form.P/Jovens de Baixa Esc.	0	0	0	0	0	0	-	0	0	-	0	0	0	0				
-	200112	Formação Contínua	217	4	58	25	118	205	94,47%	17604	15788	89,68%	0	2	6	24				
-	200112	F.P. Desempregados	62	2	6	4	39	51	82,26%	28059	18568	66,17%	0	0	0	0				
-	200112	Cursos de Educ.Form.de Adultos/ Sócio-Profis.-Desemp.	69	0	19	1	49	69	100,00%	51892	51276	98,81%	0	0	0	0				
-	200112	Formação de Formadores	0	0	0	0	0	0	-	0	0	-	0	0	0	0				
-	200112	Formação para Grupos Desfavorecidos	11	8	22	1	32	63	572,73%	147784	14838	10,04%	0	0	0	0				
-	200112	Cursos de Educ. Form. de Adultos/ Sócio-Prof.-Desfav. C/Certif	52	0	0	0	1	1	1,92%	20267	1046	5,16%	0	0	0	0				
-	200112	Outras Medidas: Programas de Formação/Emprego(*)	0	0	0	0	0	0	-	0	0	-	0	0	0	0				
-	200112	Outras Medidas: Formação em Gestão - Módulos de Gestão(*)	0	0	0	0	0	0	-	0	0	-	0	0	0	0				
-	200112	Outras Medidas: Sem Medida	0	0	0	0	0	0	-	0	0	-	0	0	0	0				
Total			13178	5931	4423	1452	1377	13183	100,04%	15886734	14605435	91,93%	20	40	267	169				

(*) - Apenas de preenchimento para os Centros de Formação. Integram as acções que são desenvolvidas em parceria com os Centros de Emprego.

Centro de Formação / Emprego:	
Código:	-
Descrição:	Continente - Centros de Emprego

Execução Física do Mês de:	Dezembro	200112
----------------------------	----------	--------

CONTINENTE - CENTROS DE GESTÃO DIRECTA

DESEMBRO 2001

Centro de Formação /Emprego	Execução Física do Mês	Medida	Formandos						Grau de Execução % (3)=(2)/(1)	Volume de Formação		Grau de Execução % (6)=(5)/(4)	Nº de Acções Iniciadas no mês	Acções Terminadas no Mês		
			Meta (1)	Nº de Abrangidos				Total (2)		Meta (4)	Execução (5)			Nº de Acções	Nº de Formandos	
				Transitados do Ano Anterior		Iniciaram no Ano									H	M
				H	M	H	M									
-	200112	Aprendizagem	9468	3960	2186	1614	695	8455	89,30%	9193264	8846384	96,23%	31	21	219	112
-	200112	Form.Qualif.c/vista à Int.no Merc.de Trab.	4366	721	966	792	926	3405	77,99%	3598723	1928400	53,59%	36	24	76	46
-	200112	Cursos de Educ.Form.P/Jovens de Baixa Esc.	1285	312	258	396	262	1228	95,56%	1066883	765379	71,74%	13	9	33	24
-	200112	Formação Contínua	13088	329	651	6073	6571	13624	104,10%	814216	736197	90,42%	67	164	1122	899
-	200112	F.P. Desempregados	11402	1316	3589	1723	5143	11771	103,24%	7532338	6481778	86,05%	87	63	174	400
-	200112	Cursos de Educ.Form.de Adultos/ Sócio-Profis.-Desemp.	2402	88	661	153	1357	2259	94,05%	1681591	1256120	74,70%	19	9	8	93
-	200112	Formação de Formadores	1413	94	126	471	441	1132	80,11%	105798	77102	72,88%	10	16	89	121
-	200112	Formação para Grupos Desfavorecidos	940	152	265	201	402	1020	108,51%	494158	489042	98,96%	10	4	8	14
-	200112	Cursos de Educ. Form. de Adultos/ Sócio-Prof.-Desfav. C/Certif	863	57	202	72	168	499	57,82%	561642	318223	56,66%	3	5	20	22
-	200112	Outras Medidas: Programas de Formação/Emprego(*)	0	9	39	1	11	60	-	0	30038	-	0	0	0	0
-	200112	Outras Medidas: Formação em Gestão - Módulos de Gestão(*)	0	9	8	95	131	243	-	0	59455	-	0	0	0	0
-	200112	Outras Medidas: Sem Medida	0	173	78	454	142	847	-	0	226996	-	11	6	4	18
Total			45227	7220	9029	12045	16249	44543	98,49%	25048612	21215112	84,70%	287	321	1753	1749

(*) - Apenas de preenchimento para os Centros de Formação. Integram as acções que são desenvolvidas em parceria com os Centros de Emprego.

Centro de Formação / Emprego:	
Código:	-
Descrição:	Continente - Centros de Gestão Directa

Execução Física do Mês de:	Dezembro	200112
----------------------------	----------	--------

DELEGAÇÕES REGIONAIS

SÍNTESE

DELEGAÇÃO REGIONAL DO NORTE - GERAL

DEZEMBRO 2001

Centro de Formação /Emprego	Execução Física do Mês	Medida	Meta (1)	Formandos					Grau de Execução % (3)=(2)/(1)	Volume de Formação		Grau de Execução % (6)=(5)/(4)	Nº de Acções Iniciadas no mês	Acções Terminadas no Mês			
				Nº de Abrangidos						Total (2)	Meta (4)			Execução (5)	Nº de Acções	Nº de Formandos	
				Transitados do Ano Anterior		Iniciaram no Ano		Nº de Acções								H	M
				H	M	H	M										
100	200112	Aprendizagem	9701	4291	2891	1550	1108	9840	101,43%	11456624	10183331	88,89%	18	18	91	97	
100	200112	Form.Qualif.c/vista à Int.no Merc.de Trab.	850	118	201	133	125	577	67,88%	1742874	338064	19,40%	5	5	19	2	
100	200112	Cursos de Educ.Form.P/Jovens de Baixa Esc.	400	94	70	122	37	323	80,75%	431125	211476	49,05%	1	1	2	5	
100	200112	Formação Contínua	3000	39	41	1842	1404	3326	110,87%	201671	192279	95,34%	11	42	295	219	
100	200112	F.P. Desempregados	2300	254	616	373	1159	2402	104,43%	1737657	1263129	72,69%	12	17	47	147	
100	200112	Cursos de Educ.Form.de Adultos/ Sócio-Profis.-Desemp.	615	16	90	45	308	459	74,50%	497232	202257	74,20%	8	1	0	2	
100	200112	Formação de Formadores	600	19	19	223	186	447	74,50%	50614	37556	74,20%	1	8	40	64	
100	200112	Formação para Grupos Desfavorecidos	196	107	22	119	11	259	132,14%	111945	118978	106,28%	2	1	8	0	
100	200112	Cursos de Educ. Form. de Adultos/ Sócio-Prof.-Desfav. C/Certif	300	0	11	54	0	65	21,67%	180000	36176	20,10%	0	0	0	0	
100	200112	Outras Medidas: Programas de Formação/Emprego(*)	0	9	39	0	0	48	-	0	24045	-	0	0	0	0	
100	200112	Outras Medidas: Formação em Gestão - Módulos de Gestão(*)	0	0	0	62	61	123	-	0	29000	-	0	0	0	0	
100	200112	Outras Medidas: Sem Medida	0	107	19	243	51	420	-	0	142165	-	5	1	0	2	
Total			17962	5054	4019	4766	4450	18289	101,82%	16409742	12778456	77,87%	63	94	502	538	

(*) - Apenas de preenchimento para os Centros de Formação. Integram as acções que são desenvolvidas em parceria com os Centros de Emprego.

Centro de Formação / Emprego:	
Código:	100
Descrição:	Delegação - Norte - Global

Execução Física do Mês de: Dezembro 200112

DELEGAÇÃO REGIONAL DO CENTRO - GERAL

DEZEMBRO 2001

Centro de Formação /Emprego	Execução Física do Mês	Medida	Formandos						Grau de Execução % (3)=(2)/(1)	Volume de Formação		Grau de Execução % (6)=(5)/(4)	Nº de Acções Iniciadas no mês	Acções Terminadas no Mês		
			Meta (1)	Nº de Abrangidos				Total (2)		Meta (4)	Execução (5)			Nº de Acções	Nº de Formandos	
				Transitados do Ano Anterior		Iniciaram no Ano									H	M
				H	M	H	M									
-	200112	Aprendizagem	2279	981	658	388	188	2215	97,19%	2756738	2456284	89,10%	6	11	155	70
-	200112	Form.Qualif.c/vista à Int.no Merc.de Trab.	760	176	165	215	162	718	94,47%	472086	425167	90,06%	9	7	22	19
-	200112	Cursos de Educ.Form.P/Jovens de Baixa Esc.	146	28	41	31	18	118	80,82%	131869	106301	80,61%	0	2	10	7
-	200112	Formação Contínua	3995	11	3	1683	2154	3851	96,40%	198320	185204	93,39%	16	54	325	323
-	200112	F.P. Desempregados	1424	180	470	262	442	1354	95,08%	916303	846369	92,37%	15	11	61	89
-	200112	Cursos de Educ.Form.de Adultos/ Sócio-Profis.-Desemp.	313	26	97	6	204	333	106,39%	231432	241307	104,27%	2	4	8	50
-	200112	Formação de Formadores	110	0	0	47	54	101	91,82%	6780	5996	88,44%	0	2	9	13
-	200112	Formação para Grupos Desfavorecidos	57	1	40	14	54	109	191,23%	25829	34428	133,29%	1	1	0	0
-	200112	Cursos de Educ. Form. de Adultos/ Sócio-Prof.-Desfav. C/Certif	115	0	10	0	33	43	37,39%	79387	26575	33,48%	1	1	0	1
-	200112	Outras Medidas: Programas de Formação/Emprego(*)	0	0	0	0	0	0	-	0	0	-	0	0	0	0
-	200112	Outras Medidas: Formação em Gestão - Módulos de Gestão(*)	0	0	0	0	0	0	-	0	0	-	0	0	0	0
-	200112	Outras Medidas: Sem Medida	0	16	2	2	2	22	-	0	12191	-	0	1	2	0
Total			9199	1419	1486	2648	3311	8864	96,36%	4818744	4339822	90,06%	50	94	592	572

(*) - Apenas de preenchimento para os Centros de Formação. Integram as acções que são desenvolvidas em parceria com os Centros de Emprego.

Centro de Formação / Emprego:	
Código:	-
Descrição:	DRC

Execução Física do Mês de: Dezembro 200112

DELEGAÇÃO REGIONAL D LISBOA E V. DO TEJO - GERAL
DEZEMBRO 2001

Centro de Formação /Emprego	Execução Física do Mês	Medida	Formandos					Grau de Execução % (3)=(2)/(1)	Volume de Formação		Grau de Execução % (6)=(5)/(4)	Nº de Acções Iniciadas no mês	Acções Terminadas no Mês			
			Meta (1)	Nº de Abrangidos		Total (2)	Meta (4)		Execução (5)	Nº de Acções			Nº de Formandos			
				Transitados do Ano Anterior	Iniciaram no Ano								H	M		
300	200112	Aprendizagem	8000	3703	2248	644	278	6873	85,91%	8100000	8354994	103,15%	14	19	183	35
300	200112	Form.Qualif.c/vista à Int.no Merc.de Trab.	1800	269	331	325	458	1383	76,83%	903116	768232	85,06%	16	8	22	21
300	200112	Cursos de Educ.Form.P/Jovens de Baixa Esc.	550	132	121	204	181	638	116,00%	370372	353621	95,48%	8	4	12	7
300	200112	Formação Contínua	939	4	72	493	483	1052	112,03%	82841	89367	107,88%	6	12	73	68
300	200112	F.P. Desempregados	4000	549	1210	562	1456	3777	94,43%	2021133	2037932	100,83%	37	16	32	82
300	200112	Cursos de Educ.Form.de Adultos/ Sócio-Profis.-Desemp.	900	19	270	49	548	886	98,44%	492917	432283	87,70%	7	3	0	29
300	200112	Formação de Formadores	231	11	17	54	19	101	43,72%	17157	4423	25,78%	2	1	11	1
300	200112	Formação para Grupos Desfavorecidos	171	17	87	25	108	237	138,60%	100638	102835	102,18%	2	2	0	14
300	200112	Cursos de Educ. Form. de Adultos/ Sócio-Prof.-Desfav. C/Certif	239	31	145	5	63	244	102,09%	172137	130807	75,99%	1	1	0	1
300	200112	Outras Medidas: Programas de Formação/Emprego(*)	0	0	0	1	11	12	-	0	5993	-	0	0	0	0
300	200112	Outras Medidas: Formação em Gestão - Módulos de Gestão(*)	0	9	8	33	70	120	-	0	30455	-	0	0	0	0
300	200112	Outras Medidas: Sem Medida	0	17	56	141	64	278	-	0	28466	-	6	2	2	14
Total			16830	4761	4565	2536	3739	15601	92,70%	12260311	12339408	100,65%	99	68	335	272

(*) - Apenas de preenchimento para os Centros de Formação. Integram as acções que são desenvolvidas em parceria com os Centros de Emprego.

Centro de Formação / Emprego:	
Código:	300
Descrição:	Delegaçaõ- Centros de Emprego e Centros de Formação

Nota Na r Na medida Formação de Formadores não foram distribuídos 77 formandos
Nota Na medida Aprendizagem há 65 074 horas não distribuídas

Execução Física do Mês de:	Dezembro	200112
----------------------------	----------	--------

DELEGAÇÃO REGIONAL DO ALENTEJO - GERAL

DEZEMBRO 2001

Centro de Formação /Emprego	Execução Física do Mês	Medida	Meta (1)	Formandos					Grau de Execução % (3)=(2)/(1)	Volume de Formação		Grau de Execução % (6)=(5)/(4)	Nº de Acções Iniciadas no mês	Acções Terminadas no Mês			
				Nº de Abrangidos						Total (2)	Meta (4)			Execução (5)	Nº de Acções	Nº de Formandos	
				Transitados do Ano Anterior		Iniciaram no Ano		H								M	
				H	M	H	M										
400	200112	Aprendizagem	1543	666	446	331	152	1595	103,37%	1761469	1591296	90,34%	11	9	45	49	
400	200112	Form.Qualif.c/vista à Int.no Merc.de Trab.	754	130	218	50	142	540	71,62%	370647	277068	74,75%	4	2	2	2	
400	200112	Cursos de Educ.Form.P/Jovens de Baixa Esc.	155	43	19	39	23	124	80,00%	113517	76845	67,69%	4	2	9	5	
400	200112	Formação Contínua	3786	183	405	1581	1796	3965	104,73%	250124	187495	74,96%	28	34	345	90	
400	200112	F.P. Desempregados	3118	286	1133	428	1865	3712	119,05%	2637245	2140472	81,16%	21	8	31	57	
400	200112	Cursos de Educ.Form.de Adultos/ Sócio-Profis.-Desemp.	531	22	181	50	269	522	98,31%	425010	333976	78,58%	1	1	0	12	
400	200112	Formação de Formadores	340	37	54	87	100	278	81,76%	22142	17528	79,16%	3	4	21	36	
400	200112	Formação para Grupos Desfavorecidos	516	27	109	42	224	402	77,91%	255746	226016	88,37%	4	0	0	0	
400	200112	Cursos de Educ. Form. de Adultos/ Sócio-Prof.-Desfav. C/Certif	190	26	36	13	72	147	77,37%	118118	124665	105,54%	1	3	20	20	
400	200112	Outras Medidas: Programas de Formação/Emprego(*)	0	0	0	0	0	0	-	0	0	-	0	0	0	0	
400	200112	Outras Medidas: Formação em Gestão - Módulos de Gestão(*)	0	0	0	0	0	0	-	0	0	-	0	0	0	0	
400	200112	Outras Medidas: Sem Medida	0	33	1	67	24	125	-	0	43619	-	0	1	0	1	
Total			10933	1453	2602	2688	4667	11410	104,36%	5954018	5018978	84,30%	77	64	473	272	

(*) - Apenas de preenchimento para os Centros de Formação. Integram as acções que são desenvolvidas em parceria com os Centros de Emprego.

Centro de Formação / Emprego:	
Código:	400
Descrição:	Delegação Regional do Alentejo

Execução Física do Mês de:	Dezembro	200112
----------------------------	----------	--------

DELEGAÇÃO REGIONAL DO ALGARVE - GERAL

DEZEMBRO 2001

Centro de Formação /Emprego	Execução Física do Mês	Medida	Formandos						Grau de Execução %	Volume de Formação		Grau de Execução %	Nº de Acções Iniciadas no mês	Acções Terminadas no Mês			
			Meta (1)	Nº de Abrangidos				Total (2)		Meta (4)	Execução (5)			%	Nº de Acções	Nº de Formandos	
				Transitados do Ano Anterior		Iniciaram no Ano										H	M
				H	M	H	M										
555	200101	Aprendizagem	712	235	260	122	107	724	101,69%	804.635	763370	94,87%	2	2	6	6	
555	200101	Form.Qualif.c/vista à Int.no Merc.de Trab.	202	29	52	69	39	189	93,56%	110.000	120899	109,91%	2	2	11	2	
555	200101	Cursos de Educ.Form.P./Jovens de Baixa Esc.	34	15	7	0	3	25	73,53%	20.000	17136	85,68%	0	0	0	0	
555	200101	Formação Contínua	1585	96	188	499	852	1635	103,15%	98.864	97640	98,76%	6	24	90	223	
555	200101	F.P. Desempregados	622	49	166	102	260	577	92,77%	248.059	212444	85,64%	2	11	3	25	
555	200101	Cursos de Educ.Form.de Adultos/ Sócio-Profis.-Desemp.	112	5	42	4	77	128	114,29%	86.892	97573	112,29%	1	0	0	0	
555	200101	Formação de Formadores	209	27	36	60	82	205	98,09%	12.402	11599	93,53%	4	1	8	7	
555	200101	Formação para Grupos Desfavorecidos	11	8	29	2	37	76	690,91%	147.784	21623	14,63%	1	0	0	0	
555	200101	Cursos de Educ. Form. de Adultos/ Sócio-Prof.-Desfav. C/Certif	71	0	0	0	1	1	1,41%	32.267	1046	3,24%	0	0	0	0	
555	200101	Outras Medidas: Programas de Formação/Emprego(*)	0	0	0	0	0	0	-	0	0	-	0	0	0	0	
555	200101	Outras Medidas: Formação em Gestão - Módulos de Gestão(*)	0	0	0	0	0	0	-	0	0	-	0	0	0	0	
555	200101	Outras Medidas: Sem Medida	0	0	0	1	1	2	-	0	555	-	0	1	0	1	
Total			3558	464	780	859	1459	3562	100,11%	1.560.903	1343884	86,10%	18	41	118	264	

(*) - Apenas de preenchimento para os Centros de Formação. Integram as acções que são desenvolvidas em parceria com os Centros de Emprego.

Centro de Formação / Emprego:	
Código:	500
Descrição:	Delegação Regional do Algarve

Execução Física do Mês de:	Dezembro	200112
----------------------------	----------	--------

DELEGAÇÕES REGIONAIS

CENTROS DE EMPREGO

DELEGAÇÃO REGIONAL DO NORTE - CENTROS DE EMPREGO

DEZEMBRO 2001

Centro de Formação /Emprego	Execução Física do Mês	Medida	Meta (1)	Formandos					Grau de Execução % (3)=(2)/(1)	Volume de Formação		Grau de Execução % (6)=(5)/(4)	Nº de Acções Iniciadas no mês	Acções Terminadas no Mês			
				Nº de Abrangidos						Total (2)	Meta (4)			Execução (5)	Nº de Acções	Nº de Formandos	
				Transitados do Ano Anterior		Iniciaram no Ano		H								M	
				H	M	H	M										
100	200112	Aprendizagem	8058	3434	2571	1130	993	8128	100,87%	9531022	8507677	89,26%	10	17	83	94	
100	200112	Form.Qualif.c/vista à Int.no Merc.de Trab.	0	0	0	0	0	0		0	0		0	0	0	0	
100	200112	Cursos de Educ.Form.P/Jovens de Baixa Esc.	0	0	0	0	0	0		0	0		0	0	0	0	
100	200112	Formação Contínua	0	0	0	0	0	0		0	0		0	0	0	0	
100	200112	F.P. Desempregados	0	0	0	0	0	0		0	0		0	0	0	0	
100	200112	Cursos de Educ.Form.de Adultos/ Sócio-Profis.-Desemp.	0	0	0	0	0	0		0	0		0	0	0	0	
100	200112	Formação de Formadores	0	0	0	0	0	0		0	0		0	0	0	0	
100	200112	Formação para Grupos Desfavorecidos	0	0	0	0	0	0		0	0		0	0	0	0	
100	200112	Cursos de Educ. Form. de Adultos/ Sócio-Prof.-Desfav. C/Certif	0	0	0	0	0	0		0	0		0	0	0	0	
100	200112	Outras Medidas: Programas de Formação/Emprego(*)	0	0	0	0	0	0		0	0		0	0	0	0	
100	200112	Outras Medidas: Formação em Gestão - Módulos de Gestão(*)	0	0	0	0	0	0		0	0		0	0	0	0	
100	200112	Outras Medidas: Sem Medida	0	0	0	0	0	0		0	0		0	0	0	0	
Total			8058	3434	2571	1130	993	8128	100,87%	9531022	8507677	89,26%	10	17	83	94	

(*) - Apenas de preenchimento para os Centros de Formação. Integram as acções que são desenvolvidas em parceria com os Centros de Emprego.

Centro de Formação / Emprego:	
Código:	
Descrição:	Delegação Norte - C.E. - global

Execução Física do Mês de:	Dezembro	200112
----------------------------	----------	--------

DELEGAÇÃO REGIONAL DO NORTE - CENTROS DE EMPREGO

DEZEMBRO 2001

Centro de Emprego	Designação Centros	Formandos						Grau de Execução % (3)=(2)/(1)	Volume de Formação		Grau de Execução % (6)=(5)/(4)	Nº de Acções Iniciadas no mês	Acções Terminadas no Mês			
		Meta (1)	Nº de Abrangidos				Total (2)		Meta (4)	Execução (5)			Nº de Acções	Nº de Formandos		
			Transitados do Ano Anterior		Iniciaram no Ano									H	M	
			H	M	H	M										
106	Amarante	159	70	53	9	25	157	98,74%	188066	153885	81,83%	0	0	0	0	
163	Arcos de Valdevez	141	37	68	1	33	139	98,58%	166775	153630	92,12%	0	2	6	15	
164	Barcelos	352	82	181	55	42	360	102,27%	416347	401795	96,50%	0	0	0	0	
102	Braga	437	206	87	52	85	430	98,40%	516885	433449	83,86%	0	0	0	0	
115	Bragança	0	0	0	0	0	0	0,00%	0	0	0,00%	0	0	0	0	
120	Terras de Basto	67	20	11	1	35	67	100,00%	79248	51349	64,80%	0	0	0	0	
114	Chaves	0	0	0	0	0	0	0,00%	0	0	0,00%	0	0	0	0	
119	Felgueiras	127	48	43	13	23	127	100,00%	150216	134713	89,68%	0	0	0	0	
103	Fafe	105	36	33	25	11	105	100,00%	124194	101486	81,72%	1	0	0	0	
104	Guimarães	485	205	154	72	53	484	99,79%	573659	489208	85,28%	1	1	5	1	
167	Gondomar	410	150	152	41	75	418	101,95%	484949	432453	89,17%	0	0	0	0	
126	Lamego	242	76	73	62	46	257	106,20%	286238	200712	70,12%	1	1	0	13	
165	Maia	249	112	66	20	58	256	102,81%	294518	243615	82,72%	0	0	0	0	
116	Macedo de Cavaleiros	151	48	49	33	21	151	100,00%	178604	142077	79,55%	0	0	0	0	
117	Mirandela	36	8	10	8	10	36	100,00%	42580	25646	60,23%	0	0	0	0	
107	Matosinhos	899	622	115	99	57	893	99,33%	1063339	924437	86,94%	3	1	0	7	
121	Porto Ocidental	887	478	211	140	76	905	102,03%	1049146	835260	79,61%	0	0	0	0	
108	Penafiel	348	116	106	66	42	330	94,83%	411615	491847	119,49%	0	2	6	12	
109	Porto	1026	329	463	152	118	1062	103,51%	1213554	1189027	97,98%	3	1	2	15	
110	P.Varzim/V.do Conde	192	80	40	42	27	189	98,44%	227098	176025	77,51%	0	0	0	0	
162	S.João da Madeira	518	251	159	60	52	522	100,77%	612692	561896	91,71%	0	2	17	6	
111	Santo Tirso	370	145	153	56	21	375	101,35%	437637	400375	91,49%	0	4	22	13	
118	Torre de Moncorvo	26	4	22	0	0	26	100,00%	30753	41474	134,86%	0	0	0	0	
170	Valença	71	36	17	5	13	71	100,00%	83980	71797	85,49%	0	0	0	0	
101	Viana do Castelo	99	34	65	0	0	99	100,00%	117097	153555	131,13%	0	0	0	0	
105	Vila Nova de Famalicão	217	124	57	15	21	217	100,00%	256668	286023	111,44%	0	1	3	12	
112	Vila Nova de Gaia	340	93	139	70	46	348	102,35%	402153	336259	83,61%	1	2	22	0	
166	Valongo	104	24	44	33	3	104	100,00%	123011	75684	61,53%	0	0	0	0	
113	Vila Real	0	0	0	0	0	0	0,00%	0	0	0,00%	0	0	0	0	
D.R.DO NORTE		8058	3434	2571	1130	993	8128	100,87%	9531022	8507677	89,26%	10	17	83	94	

DELEGAÇÃO REGIONAL DO CENTRO - CENTROS DE EMPREGO

DEZEMBRO 2001

Centro de Formação /Emprego	Execução Física do Mês	Medida	Meta (1)	Formandos					Grau de Execução % (3)=(2)/(1)	Volume de Formação		Grau de Execução % (6)=(5)/(4)	Nº de Acções Iniciadas no mês	Acções Terminadas no Mês			
				Nº de Abrangidos						Total (2)	Meta (4)			Execução (5)	Nº de Acções	Nº de Formandos	
				Transitados do Ano Anterior		Iniciaram no Ano		Nº de Acções								H	M
				H	M	H	M										
-	200112	Aprendizagem	602	239	195	113	30	577	95,85%	779123	631348	81,03%	3	4	34	23	
-	200112	Form.Qualif.c/vista à Int.no Merc.de Trab.	0	0	0	0	0	0	-	0	0	-	0	0	0	0	
-	200112	Cursos de Educ.Form.P/Jovens de Baixa Esc.	0	0	0	0	0	0	-	0	0	-	0	0	0	0	
-	200112	Formação Contínua	0	0	0	0	0	0	-	0	0	-	0	0	0	0	
-	200112	F.P. Desempregados	0	0	0	0	0	0	-	0	0	-	0	0	0	0	
-	200112	Cursos de Educ.Form.de Adultos/ Sócio-Profis.-Desemp.	0	0	0	0	0	0	-	0	0	-	0	0	0	0	
-	200112	Formação de Formadores	0	0	0	0	0	0	-	0	0	-	0	0	0	0	
-	200112	Formação para Grupos Desfavorecidos	0	0	0	0	0	0	-	0	0	-	0	0	0	0	
-	200112	Cursos de Educ. Form. de Adultos/ Sócio-Prof.-Desfav. C/Certif	0	0	0	0	0	0	-	0	0	-	0	0	0	0	
-	200112	Outras Medidas: Programas de Formação/Emprego(*)	0	0	0	0	0	0	-	0	0	-	0	0	0	0	
-	200112	Outras Medidas: Formação em Gestão - Módulos de Gestão(*)	0	0	0	0	0	0	-	0	0	-	0	0	0	0	
-	200112	Outras Medidas: Sem Medida	0	0	0	0	0	0	-	0	0	-	0	0	0	0	
Total			602	239	195	113	30	577	95,85%	779123	631348	81,03%	3	4	34	23	

(*) - Apenas de preenchimento para os Centros de Formação. Integram as acções que são desenvolvidas em parceria com os Centros de Emprego.

Centro de Formação / Emprego:	
Código:	-
Descrição:	CTE

Execução Física do Mês de: Dezembro 200112

DELEGAÇÃO REGIONAL DO CENTRO - CENTROS DE EMPREGO

DEZEMBRO 2001

Centro de emprego	Designação Centros	Formandos						Grau de Execução % (3)=(2)/(1)	Volume de Formação		Grau de Execução % (6)=(5)/(4)	Nº de Acções Iniciadas no mês	Acções Terminadas no Mês		
		Meta (1)	Nº de Abrangidos				Total (2)		Meta (4)	Execução (5)			Nº de Acções	Nº de Formandos	
			Transitados do Ano Anterior		Iniciaram no Ano									H	M
			H	M	H	M									
268	Arganil	43	17	20	4	1	42	97,67%	46500	48617	104,55%	0	0	5	5
230	Covilhã	209	78	58	46	0	182	87,08%	303875	205016	67,47%	1	0	0	0
222	Figueira da Foz	142	51	26	49	14	140	98,59%	159035	114875	72,23%	2	0	0	0
269	Figueiró dos Vinhos	71	30	32	10	4	76	107,04%	102217	97054	94,95%	0	1	8	6
225	Marinha Grande	48	12	21	4	11	48	100,00%	44952	50975	113,40%	0	0	0	2
271	Tondela	89	51	38	0	0	89	100,00%	122544	114811	93,69%	0	3	21	10
	<i>D.R.CENTRO</i>	602	239	195	113	30	577	95,85%	779123	631348	81,03%	3	4	34	23

DELEGAÇÃO REGIONAL DE LISBOA E V. DO TEJO - CENTROS DE EMPREGO

DEZEMBRO 2001

Centro de Formação /Emprego	Execução Física do Mês	Medida	Formandos					Grau de Execução % (3)=(2)/(1)	Volume de Formação		Grau de Execução % (6)=(5)/(4)	Nº de Acções Iniciadas no mês	Acções Terminadas no Mês			
			Meta (1)	Nº de Abrangidos					Total (2)	Meta (4)			Execução (5)	Nº de Acções	Nº de Formandos	
				Transitados do Ano Anterior		Iniciaram no Ano									H	M
				H	M	H	M									
300	200112	Aprendizagem	2914	1760	1154	0	0	2914	100,00%	3788200	4076028	107,60%	2	14	132	14
300	200112	Form.Qualif.c/vista à Int.no Merc.de Trab.						0	-			-				
300	200112	Cursos de Educ.Form.P/Jovens de Baixa Esc.						0	-			-				
300	200112	Formação Contínua						0	-			-				
300	200112	F.P. Desempregados						0	-			-				
300	200112	Cursos de Educ.Form.de Adultos/ Sócio-Profis.-Desemp.						0	-			-				
300	200112	Formação de Formadores						0	-			-				
300	200112	Formação para Grupos Desfavorecidos						0	-			-				
300	200112	Cursos de Educ. Form. de Adultos/ Sócio-Prof.-Desfav. C/Certif						0	-			-				
300	200112	Outras Medidas: Programas de Formação/Emprego(*)						0	-			-				
300	200112	Outras Medidas: Formação em Gestão - Módulos de Gestão(*)						0	-			-				
300	200112	Outras Medidas: Sem Medida						0	-			-				
Total			2914	1760	1154	0	0	2914	100,00%	3788200	4076028	107,60%	2	14	132	14

(*) - Apenas de preenchimento para os Centros de Formação. Integram as acções que são desenvolvidas em parceria com os Centros de Emprego.

Centro de Formação / Emprego:	
Código:	300
Descrição:	Delegação- Centros de Emprego

Execução Física do Mês de:	Dezembro	200112
----------------------------	----------	--------

DELEGAÇÃO REGIONAL DE LISBOA E V. DO TEJO-CENTROS DE EMPREGO

DEZEMBRO 2001

Centro de Emprego	Centros de Emprego	Formandos						Grau de Execução % (3)=(2)/(1)	Volume de Formação		Grau de Execução % (6)=(5)/(4)	Nº de Acções Iniciadas no mês	Acções Terminadas no Mês			
		Meta (1)	Nº de Abrangidos				Total (2)		Meta (4)	Execução (5)			Nº de Acções	Nº de Formandos		
			Transitados do Ano Anterior		Iniciaram no Ano									H	M	
			H	M	H	M										
381	Lisboa-Alcântara	153	92	61	0	0	153	100,00%	199379	190959	95,78%	0	0	0	0	
331	Abrantes	19	6	13	0	0	19	100,00%	24283	27266	112,28%	0	0	0	0	
376	Alcobaça	28	1	27	0	0	28	100,00%	35786	44717	124,96%	0	0	0	0	
344	Almada	239	175	64	0	0	239	100,00%	310571	322087	103,71%	0	0	0	0	
335	Amadora	102	42	60	0	0	102	100,00%	132919	155230	116,79%	0	0	0	0	
345	Barreiro	124	80	44	0	0	124	100,00%	161037	147700	91,72%	0	1	11	2	
382	Lisboa-Benfica	155	40	115	0	0	155	100,00%	201935	232597	115,18%	0	0	0	0	
323	Caldas da Rainha	53	20	33	0	0	53	100,00%	69016	85210	123,46%	0	0	0	0	
336	Cascais	214	98	116	0	0	214	100,00%	278619	282468	101,38%	0	0	0	0	
337	Lisboa-Conde Redondo	144	113	31	0	0	144	100,00%	186598	200179	107,28%	0	0	0	0	
338	Lisboa-Picoas	276	150	126	0	0	276	100,00%	359138	392302	109,23%	0	0	0	0	
339	Loures	220	154	66	0	0	220	100,00%	286288	290059	101,32%	0	0	0	0	
346	Montijo	126	46	80	0	0	126	100,00%	163593	171840	105,04%	0	0	0	0	
340	Moscavide	96	65	31	0	0	96	100,00%	125251	141087	112,64%	0	1	14	0	
375	Salvaterra de Magos	117	73	44	0	0	117	100,00%	152090	164314	108,04%	0	0	0	0	
332	Santarém	8	8	0	0	0	8	100,00%	10225	11165	109,19%	0	0	0	0	
383	Seixal	25	14	11	0	0	25	100,00%	31952	43169	135,11%	0	0	0	0	
347	Setúbal	204	110	94	0	0	204	100,00%	265839	292298	109,95%	0	0	0	0	
379	Sintra	61	30	31	0	0	61	100,00%	79240	94333	119,05%	2	2	15	12	
333	Tomar	32	24	8	0	0	32	100,00%	40898	42711	104,43%	0	0	0	0	
334	Torres Novas	228	208	20	0	0	228	100,00%	296512	357610	120,61%	0	10	92	0	
341	Torres Vedras	178	109	69	0	0	178	100,00%	231331	245026	105,92%	0	0	0	0	
342	V.Franca de Xira	112	102	10	0	0	112	100,00%	145700	141701	97,26%	0	0	0	0	
	Total	2914	1760	1154	0	0	2914	100,00%	3788200	4076028	107,60%	2	14	132	14	

DELEGAÇÃO REGIONAL DO ALENTEJO - CENTROS DE EMPREGO

DEZEMBRO 2001

Centro de Formação /Emprego	Execução Física do Mês	Medida	Formandos						Grau de Execução % (3)=(2)/(1)	Volume de Formação		Grau de Execução % (6)=(5)/(4)	Nº de Acções Iniciadas no mês	Acções Terminadas no Mês		
			Meta (1)	Nº de Abrangidos				Total (2)		Meta (4)	Execução (5)			Nº de Acções	Nº de Formandos	
				Transitados do Ano Anterior		Iniciaram no Ano									H	M
				H	M	H	M									
400	200112	Aprendizagem	624	295	185	92	29	601	96,31%	831184	651414	78,37%	4	1	6	8
400	200112	Form.Qualif.c/vista à Int.no Merc.de Trab.		0	0	0	0	0	-		0	-	0	0	0	0
400	200112	Cursos de Educ.Form.P./Jovens de Baixa Esc.		0	0	0	0	0	-		0	-	0	0	0	0
400	200112	Formação Contínua		0	0	0	0	0	-		0	-	0	0	0	0
400	200112	F.P. Desempregados		0	0	0	0	0	-		0	-	0	0	0	0
400	200112	Cursos de Educ.Form.de Adultos/ Sócio-Profis.-Desemp.		0	0	0	0	0	-		0	-	0	0	0	0
400	200112	Formação de Formadores		0	0	0	0	0	-		0	-	0	0	0	0
400	200112	Formação para Grupos Desfavorecidos	0			0	0		-			-	0	0	0	0
400	200112	Cursos de Educ. Form. de Adultos/ Sócio-Prof.-Desfav. C/Certif		0	0	0	0	0	-		0	-	0	0	0	0
400	200112	Outras Medidas: Programas de Formação/Emprego(*)		0	0	0	0	0	-		0	-	0	0	0	0
400	200112	Outras Medidas: Formação em Gestão - Módulos de Gestão(*)		0	0	0	0	0	-		0	-	0	0	0	0
400	200112	Outras Medidas: Sem Medida		0	0	0	0	0	-		0	-	0	0	0	0
Total			624	295	185	92	29	601	96,31%	831184	651414	78,37%	4	1	6	8

(*) - Apenas de preenchimento para os Centros de Formação. Integram as acções que são desenvolvidas em parceria com os Centros de Emprego.

Centro de Formação / Emprego:	
Código:	400
Descrição:	Delegação Regional do Alentejo

Execução Física do Mês de: Dezembro 200112

DELEGAÇÃO REGIONAL DO ALENTEJO - CENTROS DE EMPREGO

DEZEMBRO 2001

Centro de emprego	Designação Centros	Formandos					Grau de Execução % (3)=(2)/(1)	Volume de Formação		Grau de Execução % (6)=(5)/(4)	Nº de Acções Iniciadas no mês	Acções Terminadas no Mês			
		Meta (1)	Nº de Abrangidos					Total (2)	Meta (4)			Execução (5)	Nº de Acções	Nº de Formandos	
			Transitados do Ano Anterior		Iniciaram no Ano									H	M
			H	M	H	M									
443	Centro de Emprego Alcácer do Sal	11	2	11	0	0	13	118,18%	15141	12866	84,97%	0	0	0	0
449	Elvas	14	9	5	0	0	14	100,00%	21399	16989	79,39%	0	0	0	0
451	Estremoz	113	40	44	22	7	113	100,00%	159640	119055	74,58%	0	0	0	0
452	Évora	0	0	0	0	0	0	-	0	0	-	0	0	0	0
453	Beja	0	0	0	0	0	0	-	0	0	-	0	0	0	0
484	Montemor-O-Novo	122	90	2	30	0	122	100,00%	156890	135046	86,08%	2	0	0	0
485	Moura	59	36	8	13	0	57	96,61%	90464	52673	58,23%	0	0	0	0
454	Ourique	143	57	48	16	16	137	95,80%	132500	144819	109,30%	2	1	6	8
474	Ponde de Sôr	162	61	67	11	6	145	89,51%	255150	169966	66,61%	0	0	0	0
<i>D.R.ALENTEJO</i>		624	295	185	92	29	601	96,31%	831184	651414	78,37%	4	1	6	8

DELEGAÇÃO REGIONAL DO ALGARVE - CENTROS DE EMPREGO

DEZEMBRO 2001

Centro de Formação /Emprego	Execução Física do Mês	Medida	Formandos						Grau de Execução % (3)=(2)/(1)	Volume de Formação		Grau de Execução % (6)=(5)/(4)	Nº de Acções Iniciadas no mês	Acções Terminadas no Mês		
			Meta (1)	Nº de Abrangidos		Total (2)	Meta (4)	Execução (5)		Nº de Acções	Nº de Formandos					
				Transitados do Ano Anterior	Iniciaram no Ano						H			M		
555	200101	Aprendizagem	569	188	212	86	86	572	100,53%	691.599	636424	92,02%	1	2	6	6
555	200101	Form.Qualif.c/vista à Int.no Merc.de Trab.	0	1	1	0	0	2	-	0	1029	-	0	0	0	0
555	200101	Cursos de Educ.Form.P/Jovens de Baixa Esc.	0	0	0	0	0	0	-	0	0	-	0	0	0	0
555	200101	Formação Contínua	217	4	58	25	118	205	94,47%	17.604	15788	89,68%	0	2	6	24
555	200101	F.P. Desempregados	62	2	6	4	39	51	82,26%	28.059	18568	66,17%	0	0	0	0
555	200101	Cursos de Educ.Form.de Adultos/ Sócio-Profis.-Desemp.	69	0	19	1	49	69	100,00%	51.892	51276	98,81%	0	0	0	0
555	200101	Formação de Formadores	0	0	0	0	0	0	-	0	0	-	0	0	0	0
555	200101	Formação para Grupos Desfavorecidos	11	8	22	1	32	63	572,73%	147.784	14838	10,04%	0	0	0	0
555	200101	Cursos de Educ. Form. de Adultos/ Sócio-Prof.-Desfav. C/Certif	52	0	0	0	1	1	1,92%	20.267	1046	5,16%	0	0	0	0
555	200101	Outras Medidas: Programas de Formação/Emprego(*)	0	0	0	0	0	0	-	0	0	-	0	0	0	0
555	200101	Outras Medidas: Formação em Gestão - Módulos de Gestão(*)	0	0	0	0	0	0	-	0	0	-	0	0	0	0
555	200101	Outras Medidas: Sem Medida	0	0	0	0	0	0	-	0	0	-	0	0	0	0
Total			980	203	318	117	325	963	98,27%	957.205	738968	77,20%	1	4	12	30

(*) - Apenas de preenchimento para os Centros de Formação. Integram as acções que são desenvolvidas em parceria com os Centros de Emprego.

Centro de Formação / Emprego:	
Código:	
Descrição:	CTEs consolidado

Execução Física do Mês de:	Dezembro	200112
----------------------------	----------	--------

DELEGAÇÃO REGIONAL DO ALGARVE - CENTROS DE EMPREGO

DEZEMBRO 2001

Centro de emprego	Designação Centros	Meta (1)	Formandos						Grau de Execução % (3)=(2)/(1)	Volume de Formação		Grau de Execução % (6)=(5)/(4)	Nº de Acções Iniciadas no mês	Acções Terminadas no Mês		
			Nº de Abrangidos							Meta (4)	Execução (5)			Nº de Acções	Nº de Formandos	
			Transitados do Ano Anterior		Iniciaram no Ano		Total (2)	H							M	
			H	M	H	M										
555	Faro	187	57	21	34	76	188	100,53%	236910	142932	60,33%	0	0	0	0	
556	Portimão	227	39	104	27	48	218	96,04%	240850	183836	76,33%	0	0	0	0	
557	V.R. Santo António	136	29	59	15	35	138	101,47%	147580	150013	101,65%	0	2	6	6	
586	Loulé	112	37	42	1	32	112	100,00%	190238	143286	75,32%	0	0	0	0	
587	Lagos	318	41	92	40	134	307	96,54%	141627	118902	83,95%	1	2	6	24	
D.R.ALGARVE		980	203	318	117	325	963	98,27%	957205	738968	77,20%	1	4	12	30	

DELEGAÇÕES REGIONAIS

CENTROS DE GESTÃO DIRECTA

DELEGAÇÃO REGIONAL DO NORTE

CENTROS DE GESTÃO DIRECTA

DELEGAÇÃO REGIONAL DO NORTE - CENTROS DE FORMAÇÃO PROFISSIONAL

DEZEMBRO 2001

Centro de Formação /Emprego	Execução Física do Mês	Medida	Formandos					Grau de Execução % (3)=(2)/(1)	Volume de Formação		Grau de Execução % (6)=(5)/(4)	Nº de Acções Iniciadas no mês	Acções Terminadas no Mês			
			Meta (1)	Nº de Abrangidos		Total (2)	Meta (4)		Execução (5)	Nº de Acções			Nº de Formandos			
				Transitados do Ano Anterior	Iniciaram no Ano								H	M		
			H	M	H	M						H	M			
100	200112	Aprendizagem	1643	857	320	420	115	1712	104,20%	1925602	1675654	87,02%	8	1	8	3
100	200112	Form.Qualif.c/vista à Int.no Merc.de Trab.	850	118	201	133	125	577	67,88%	1742874	338064	19,40%	5	5	19	2
100	200112	Cursos de Educ.Form.P/Jovens de Baixa Esc.	400	94	70	122	37	323	80,75%	431125	211476	49,05%	1	1	2	5
100	200112	Formação Contínua	3000	39	41	1842	1404	3326	110,87%	201671	192279	95,34%	11	42	295	219
100	200112	F.P. Desempregados	2300	254	616	373	1159	2402	104,43%	1737657	1263129	72,69%	12	17	47	147
100	200112	Cursos de Educ.Form.de Adultos/ Sócio-Profis.-Desemp.	615	16	90	45	308	459	74,63%	497232	202257	40,68%	8	1	0	2
100	200112	Formação de Formadores	600	19	19	223	186	447	74,50%	50614	37556	74,20%	1	8	40	64
100	200112	Formação para Grupos Desfavorecidos	196	107	22	119	11	259	132,14%	111945	118978	106,28%	2	1	8	0
100	200112	Cursos de Educ. Form. de Adultos/ Sócio-Prof.-Desfav. C/Certif	300	0	11	54	0	65	21,67%	180000	36176	20,10%	0	0	0	0
100	200112	Outras Medidas: Programas de Formação/Emprego(*)	0	9	39	0	0	48	-	0	24045	-	0	0	0	0
100	200112	Outras Medidas: Formação em Gestão - Módulos de Gestão(*)	0	0	0	62	61	123	-	0	29000	-	0	0	0	0
100	200112	Outras Medidas: Sem Medida	0	107	19	243	51	420	-	0	142165	-	5	1	0	2
Total			9904	1620	1448	3636	3457	10161	102,59%	6878719	4270779	62,09%	53	77	419	444

(*) - Apenas de preenchimento para os Centros de Formação. Integram as acções que são desenvolvidas em parceria com os Centros de Emprego.

Centro de Formação / Emprego:	
Código:	100
Descrição:	Delegação Norte - C.F. - global

Execução Física do Mês de:	Dezembro	200112
----------------------------	----------	--------

DELEGAÇÃO REGIONAL DO NORTE - CENTRO FORMAÇÃO DE BRAGA

DEZEMBRO 2001

Centro de Formação /Emprego	Execução Física do Mês	Medida	Formandos						Grau de Execução % (3)=(2)/(1)	Volume de Formação		Grau de Execução % (6)=(5)/(4)	Nº de Acções Iniciadas no mês	Acções Terminadas no Mês			
			Meta (1)	Nº de Abrangidos				Total (2)		Meta (4)	Execução (5)			Nº de Acções	Nº de Formandos		
				Transitados do Ano Anterior		Iniciaram no Ano									H	M	
				H	M	H	M										
199	200112	Aprendizagem	388	164	52	129	44	389	100,26%	458927	322846	70,35%	0	0	0	0	
199	200112	Form.Qualif.c/vista à Int.no Merc.de Trab.	107	9	18	32	16	75	70,09%	90703	52370	57,74%	0	0	0	0	
199	200112	Cursos de Educ.Form.P./Jovens de Baixa Esc.	104	45	17	24	3	89	85,58%	106574	63003	59,12%	0	0	0	0	
199	200112	Formação Contínua	545	0	0	330	260	590	108,26%	36636	27155	74,12%	1	8	55	39	
199	200112	F.P. Desempregados	212	25	48	44	81	198	93,40%	160166	119631	74,69%	0	0	0	0	
199	200112	Cursos de Educ.Form.de Adultos/ Sócio-Profis.-Desemp.	0	0	0	0	0	0	#DIV/0!	0	0	#DIV/0!	0	0	0	0	
199	200112	Formação de Formadores	96	0	0	27	29	56	58,33%	8439	4234	50,17%	1	0	0	0	
199	200112	Formação para Grupos Desfavorecidos		0	0	0	0	0	-		0	-	0	0	0	0	
199	200112	Cursos de Educ. Form. de Adultos/ Sócio-Prof.-Desfav. C/Certif	38	0	0	0	0	0	0,00%	22800	0	0,00%	0	0	0	0	
199	200112	Outras Medidas: Programas de Formação/Emprego(*)		0	0	0	0	0	-		0	-	0	0	0	0	
199	200112	Outras Medidas: Formação em Gestão - Módulos de Gestão(*)		0	0	10	5	15	-		3444	-	0	0	0	0	
199	200112	Outras Medidas: Sem Medida		5	1	37	2	45	-		13847	-	0	1	0	2	
Total			1490	248	136	633	440	1457	97,79%	884246	606530	68,59%	2	9	55	41	

(*) - Apenas de preenchimento para os Centros de Formação. Integram as acções que são desenvolvidas em parceria com os Centros de Emprego.

Centro de Formação / Emprego:	
Código:	199
Descrição:	CF BRAGA

Execução Física do Mês de: Dezembro 200112

DELEGAÇÃO REGIONAL DO NORTE - CENTRO FORMAÇÃO RIO MEÃO

DEZEMBRO 2001

Centro de Formação /Emprego	Execução Física do Mês	Medida	Formandos						Grau de Execução % (3)=(2)/(1)	Volume de Formação		Grau de Execução % (6)=(5)/(4)	Nº de Acções Iniciadas no mês	Acções Terminadas no Mês			
			Meta (1)	Nº de Abrangidos				Total (2)		Meta (4)	Execução (5)			Nº de Acções	Nº de Formandos		
				Transitados do Ano Anterior		Iniciaram no Ano									H	M	
				H	M	H	M										
195	200112	Aprendizagem	158	60	41	42	1	144	91,14%	169141	163235	96,51%	0	0	0	0	
195	200112	Form.Qualif.c/vista à Int.no Merc.de Trab.	61	5	13	0	3	21	34,43%	51709	14480	28,00%	0	0	0	0	
195	200112	Cursos de Educ.Form.P./Jovens de Baixa Esc.	30	0	0	0	0	0	0,00%	30743	0	0,00%	0	0	0	0	
195	200112	Formação Contínua	642	22	21	508	324	875	136,29%	43157	36890	85,48%	4	3	21	19	
195	200112	F.P. Desempregados	300	29	77	40	145	291	97,00%	226651	128964	56,90%	1	2	6	22	
195	200112	Cursos de Educ.Form.de Adultos/ Sócio-Profis.-Desemp.	30	0	0	0	13	13	43,33%	24253	2912	12,01%	0	0	0	0	
195	200112	Formação de Formadores	60	0	0	0	0	0	0,00%	5021	0	0,00%	0	0	0	0	
195	200112	Formação para Grupos Desfavorecidos	14	0	0	0	0	0	0,00%	7996	0	0,00%	0	0	0	0	
195	200112	Cursos de Educ. Form. de Adultos/ Sócio-Prof.-Desfav. C/Certif	37	0	0	0	0	0	0,00%	22200	0	0,00%	0	0	0	0	
195	200112	Outras Medidas: Programas de Formação/Emprego(*)		0	0	0	0	0	-		0	-	0	0	0	0	
195	200112	Outras Medidas: Formação em Gestão - Módulos de Gestão(*)		0	0	0	0	0	-		0	-	0	0	0	0	
195	200112	Outras Medidas: Sem Medida		21	1	42	1	65	-		24948	-	0	0	0	0	
Total			1332	137	153	632	487	1409	105,78%	580870	371429	63,94%	5	5	27	41	

(*) - Apenas de preenchimento para os Centros de Formação. Integram as acções que são desenvolvidas em parceria com os Centros de Emprego.

Centro de Formação / Emprego:	
Código:	195
Descrição:	CF RIO MEÃO

Execução Física do Mês de: Dezembro 200112

DELEGAÇÃO REGIONAL DO NORTE - CENTRO FORMAÇÃO DO PORTO

DEZEMBRO 2001

Centro de Formação /Emprego	Execução Física do Mês	Medida	Formandos						Grau de Execução % (3)=(2)/(1)	Volume de Formação		Grau de Execução % (6)=(5)/(4)	Nº de Acções Iniciadas no mês	Acções Terminadas no Mês			
			Meta (1)	Nº de Abrangidos				Total (2)		Meta (4)	Execução (5)			Nº de Acções	Nº de Formandos		
				Transitados do Ano Anterior		Iniciaram no Ano									H	M	
				H	M	H	M										
197	200112	Aprendizagem	297	234	3	45	14	296	99,66%	351292	326429	92,92%	0	0	0	0	
197	200112	Form.Qualif.c/vista à Int.no Merc.de Trab.	95	30	22	22	6	80	84,21%	80531	36411	45,21%	0	1	3	0	
197	200112	Cursos de Educ.Form.P./Jovens de Baixa Esc.	69	10	9	41	9	69	100,00%	70709	42635	60,30%	0	0	0	0	
197	200112	Formação Contínua	565	7	0	512	90	609	107,79%	37982	33932	89,34%	2	8	72	25	
197	200112	F.P. Desempregados	368	56	46	136	195	433	117,66%	278025	179064	64,41%	1	4	15	40	
197	200112	Cursos de Educ.Form.de Adultos/ Sócio-Profis.-Desemp.	116	4	14	10	41	69	59,48%	93778	40887	43,60%	1	0	0	0	
197	200112	Formação de Formadores	84	0	0	41	43	84	100,00%	7029	7496	106,64%	0	1	6	8	
197	200112	Formação para Grupos Desfavorecidos	46	34	0	49	0	83	180,43%	26273	43722	166,41%	0	0	0	0	
197	200112	Cursos de Educ. Form. de Adultos/ Sócio-Prof.-Desfav. C/Certif	38	0	0	28	0	28	73,68%	22800	19419	85,17%	0	0	0	0	
197	200112	Outras Medidas: Programas de Formação/Emprego(*)		0	0	0	0	0	-		0	-	0	0	0	0	
197	200112	Outras Medidas: Formação em Gestão - Módulos de Gestão(*)		0	0	32	39	71	-		16922	-	0	0	0	0	
197	200112	Outras Medidas: Sem Medida		36	1	46	0	83	-		35107	-	0	0	0	0	
Total			1678	411	95	962	437	1905	113,53%	968419	782024	80,75%	4	14	96	73	

(*) - Apenas de preenchimento para os Centros de Formação. Integram as acções que são desenvolvidas em parceria com os Centros de Emprego.

Centro de Formação / Emprego:	
Código:	197
Descrição:	CF PORTO

Execução Física do Mês de: Dezembro 200112

DELEGAÇÃO REGIONAL DO NORTE - CENTRO FORMAÇÃO DE CHAVES
 DEZEMBRO 2001

Centro de Formação /Emprego	Execução Física do Mês	Medida	Formandos						Grau de Execução % (3)=(2)/(1)	Volume de Formação		Grau de Execução % (6)=(5)/(4)	Nº de Acções Iniciadas no mês	Acções Terminadas no Mês		
			Meta (1)	Nº de Abrangidos			Total (2)	Meta (4)		Execução (5)	Nº de Acções			Nº de Formandos		
				Transitados do Ano Anterior		Iniciaram no Ano								H	M	
				H	M	H										M
193	200112	Aprendizagem	75	26	25	29	2	82	109,33%	88710	81095	91,42%	0	0	0	0
193	200112	Form.Qualif.c/vista à Int.no Merc.de Trab.	134	14	35	19	31	99	73,88%	1135926	46541	4,10%	3	0	0	0
193	200112	Cursos de Educ.Form.P/Jovens de Baixa Esc.	16	1	3	14	7	25	156,25%	16960	9899	58,37%	0	0	0	0
193	200112	Formação Contínua	201	0	0	107	93	200	99,50%	13512	9842	72,84%	2	6	27	33
193	200112	F.P. Desempregados	155	2	57	6	81	146	94,19%	117103	60808	51,93%	2	0	0	0
193	200112	Cursos de Educ.Form.de Adultos/ Sócio-Profis.-Desemp.	127	4	33	4	65	106	83,46%	102714	36844	35,87%	2	0	0	0
193	200112	Formação de Formadores	22	0	0	4	6	10	45,45%	1841	600	32,59%	0	0	0	0
193	200112	Formação para Grupos Desfavorecidos		0	0	0	0	0	-		0	-	0	0	0	0
193	200112	Cursos de Educ. Form. de Adultos/ Sócio-Prof.-Desfav. C/Certif	38	0	0	0	0	0	0,00%	22800	0	0,00%	0	0	0	0
193	200112	Outras Medidas: Programas de Formação/Emprego(*)		9	39	0	0	48	-		24045	-	0	0	0	0
193	200112	Outras Medidas: Formação em Gestão - Módulos de Gestão(*)		0	0	0	0	0	-		0	-	0	0	0	0
193	200112	Outras Medidas: Sem Medida		0	0	0	29	29	-		1624	-	0	0	0	0
Total			768	56	192	183	314	745	97,01%	1499566	271298	18,09%	9	6	27	33

(*) - Apenas de preenchimento para os Centros de Formação. Integram as acções que são desenvolvidas em parceria com os Centros de Emprego.

Centro de Formação / Emprego:	
Código:	193
Descrição:	CF CHAVES

Execução Física do Mês de:	Dezembro	200112
----------------------------	----------	--------

DELEGAÇÃO REGIONAL DO NORTE - CENTRO FORMAÇÃO DE BRAGANÇA

DEZEMBRO 2001

Centro de Formação /Emprego	Execução Física do Mês	Medida	Formandos						Grau de Execução % (3)=(2)/(1)	Volume de Formação		Grau de Execução % (6)=(5)/(4)	Nº de Acções Iniciadas no mês	Acções Terminadas no Mês		
			Meta (1)	Nº de Abrangidos				Total (2)		Meta (4)	Execução (5)			Nº de Acções	Nº de Formandos	
				Transitados do Ano Anterior		Iniciaram no Ano									H	M
				H	M	H	M									
198	200112	Aprendizagem	349	169	72	114	26	381	109,17%	412798	288072	69,79%	7	0	0	0
198	200112	Form.Qualif.c/vista à Int.no Merc.de Trab.	48	9	8	12	14	43	89,58%	40689	17311	42,54%	2	0	0	0
198	200112	Cursos de Educ.Form.P./Jovens de Baixa Esc.	1	0	1	0	0	1	100,00%	21705	1037	4,78%	0	0	0	0
198	200112	Formação Contínua	201	0	0	91	74	165	82,09%	13512	17576	130,08%	1	2	22	10
198	200112	F.P. Desempregados	333	72	166	35	135	408	122,52%	251582	241063	95,82%	3	1	0	13
198	200112	Cursos de Educ.Form.de Adultos/ Sócio-Profis.-Desemp.	105	5	21	4	79	109	103,81%	84886	65298	76,92%	0	0	0	0
198	200112	Formação de Formadores	110	0	0	97	47	144	130,91%	9205	13258	144,03%	0	2	10	16
198	200112	Formação para Grupos Desfavorecidos	103	62	0	69	0	131	127,18%	58828	57552	97,83%	2	1	8	0
198	200112	Cursos de Educ. Form. de Adultos/ Sócio-Prof.-Desfav. C/Certif	38	0	0	16	0	16	42,11%	22800	3358	14,73%	0	0	0	0
198	200112	Outras Medidas: Programas de Formação/Emprego(*)		0	0	0	0	0	-		0	-	0	0	0	0
198	200112	Outras Medidas: Formação em Gestão - Módulos de Gestão(*)		0	0	12	9	21	-		4956	-	0	0	0	0
198	200112	Outras Medidas: Sem Medida		0	0	0	0	0	-		0	-	2	0	0	0
Total			1288	317	268	450	384	1419	110,17%	916006	709481	77,45%	17	6	40	39

(*) - Apenas de preenchimento para os Centros de Formação. Integram as acções que são desenvolvidas em parceria com os Centros de Emprego.

Centro de Formação / Emprego:	
Código:	198
Descrição:	CF BRAGANÇA

Execução Física do Mês de: Dezembro 200112

DELEGAÇÃO REGIONAL DO NORTE - CENTRO FORMAÇÃO V. REAL

DEZEMBRO 2001

Centro de Formação /Emprego	Execução Física do Mês	Medida	Formandos						Grau de Execução % (3)=(2)/(1)	Volume de Formação		Grau de Execução % (6)=(5)/(4)	Nº de Acções Iniciadas no mês	Acções Terminadas no Mês			
			Meta (1)	Nº de Abrangidos			Total (2)	Meta (4)		Execução (5)	Nº de Acções			Nº de Formandos			
				Transitados do Ano Anterior		Iniciaram no Ano								H	M		
				H	M	H										M	
194	200112	Aprendizagem	226	120	91	17	12	240	106,19%	267314	288006	107,74%	1	1	8	3	
194	200112	Form.Qualif.c/vista à Int.no Merc.de Trab.	172	19	36	32	21	108	62,79%	145804	67919	46,58%	0	3	16	0	
194	200112	Cursos de Educ.Form.P./Jovens de Baixa Esc.	0	0	0	0	0	0	#DIV/0!	0	0	#DIV/0!	0	0	0	0	
194	200112	Formação Contínua	149	0	13	25	127	165	110,74%	10016	13102	130,81%	0	4	24	33	
194	200112	F.P. Desempregados	242	21	66	30	82	199	82,23%	182832	110670	60,53%	1	3	10	0	
194	200112	Cursos de Educ.Form.de Adultos/ Sócio-Profis.-Desemp.	38	0	0	0	42	42	110,53%	30721	1982	6,45%	3	0	0	0	
194	200112	Formação de Formadores	48	0	0	0	0	0	0,00%	4017	0	0,00%	0	0	0	0	
194	200112	Formação para Grupos Desfavorecidos		0	0	0	0	0	-		0	-	0	0	0	0	
194	200112	Cursos de Educ. Form. de Adultos/ Sócio-Prof.-Desfav. C/Certif	37	0	0	0	0	0	0,00%	22200	0	0,00%	0	0	0	0	
194	200112	Outras Medidas: Programas de Formação/Emprego(*)		0	0	0	0	0	-		0	-	0	0	0	0	
194	200112	Outras Medidas: Formação em Gestão - Módulos de Gestão(*)		0	0	8	8	16	-		3678	-	0	0	0	0	
194	200112	Outras Medidas: Sem Medida		2	0	67	4	73	-		13846	-	0	0	0	0	
Total			912	162	206	179	296	843	92,43%	662904	499203	75,31%	5	11	58	36	

(*) - Apenas de preenchimento para os Centros de Formação. Integram as acções que são desenvolvidas em parceria com os Centros de Emprego.

Centro de Formação / Emprego:	
Código:	194
Descrição:	CF VILA REAL

Execução Física do Mês de: Dezembro 200112

DELEGAÇÃO REGIONAL DO NORTE - CENTRO FORMAÇÃO V. DO CASTELO

DEZEMBRO 2001

Centro de Formação /Emprego	Execução Física do Mês	Medida	Formandos						Grau de Execução % (3)=(2)/(1)	Volume de Formação		Grau de Execução % (6)=(5)/(4)	Nº de Acções Iniciadas no mês	Acções Terminadas no Mês			
			Meta (1)	Nº de Abrangidos				Total (2)		Meta (4)	Execução (5)			Nº de Acções	Nº de Formandos		
				Transitados do Ano Anterior		Iniciaram no Ano									H	M	
				H	M	H	M										
192	200112	Aprendizagem	150	84	36	44	16	180	120,00%	177420	205971	116,09%	0	0	0	0	
192	200112	Form.Qualif.c/vista à Int.no Merc.de Trab.	83	12	19	7	15	53	63,86%	70358	39381	55,97%	0	0	0	0	
192	200112	Cursos de Educ.Form.P./Jovens de Baixa Esc.	75	4	8	37	14	63	84,00%	76857	45741	59,51%	0	0	0	0	
192	200112	Formação Contínua	285	0	0	144	156	300	105,26%	19159	25742	134,36%	0	7	61	31	
192	200112	F.P. Desempregados	140	17	34	20	48	119	85,00%	105770	73492	69,48%	0	0	0	0	
192	200112	Cursos de Educ.Form.de Adultos/ Sócio-Profis.-Desemp.	79	1	6	18	39	64	81,01%	63867	34402	53,86%	0	0	0	0	
192	200112	Formação de Formadores	45	0	0	17	25	42	93,33%	3765	2894	76,86%	0	1	3	10	
192	200112	Formação para Grupos Desfavorecidos	10	10	0	0	0	10	100,00%	5712	10149	177,69%	0	0	0	0	
192	200112	Cursos de Educ. Form. de Adultos/ Sócio-Prof.-Desfav. C/Certif	37	0	0	10	0	10	27,03%	22200	7981	35,95%	0	0	0	0	
192	200112	Outras Medidas: Programas de Formação/Emprego(*)		0	0	0	0	0	-		0	-	0	0	0	0	
192	200112	Outras Medidas: Formação em Gestão - Módulos de Gestão(*)		0	0	0	0	0	-		0	-	0	0	0	0	
192	200112	Outras Medidas: Sem Medida		0	0	0	0	0	-		0	-	0	0	0	0	
Total			904	128	103	297	313	841	93,03%	545108	445753	81,77%	0	8	64	41	

(*) - Apenas de preenchimento para os Centros de Formação. Integram as acções que são desenvolvidas em parceria com os Centros de Emprego.

Centro de Formação / Emprego:	
Código:	192
Descrição:	CF VIANA DO CASTELO

Execução Física do Mês de: Dezembro 200112

DELEGAÇÃO REGIONAL DO NORTE - CENTRO FORMAÇÃO S. TERCIÁRIO

DEZEMBRO 2001

Centro de Formação /Emprego	Execução Física do Mês	Medida	Formandos					Grau de Execução % (3)=(2)/(1)	Volume de Formação		Grau de Execução % (6)=(5)/(4)	Nº de Acções Iniciadas no mês	Acções Terminadas no Mês			
			Meta (1)	Nº de Abrangidos					Total (2)	Meta (4)			Execução (5)	Nº de Acções	Nº de Formandos	
				Transitados do Ano Anterior		Iniciaram no Ano									H	M
				H	M	H	M									
196	200112	Aprendizagem	0	0	0	0	0	-	0	-	0	0	0	0		
196	200112	Form.Qualif.c/vista à Int.no Merc.de Trab.	150	20	50	9	19	98	65,33%	127154	63651	50,06%	0	1	0	2
196	200112	Cursos de Educ.Form.P./Jovens de Baixa Esc.	105	34	32	6	4	76	72,38%	107577	49161	45,70%	1	1	2	5
196	200112	Formação Contínua	412	10	7	125	280	422	102,43%	27696	28040	101,24%	1	4	13	29
196	200112	F.P. Desempregados	550	32	122	62	392	608	110,55%	415527	349437	84,09%	4	7	16	72
196	200112	Cursos de Educ.Form.de Adultos/ Sócio-Profis.-Desemp.	120	2	16	9	29	56	46,67%	97013	19932	20,55%	2	1	0	2
196	200112	Formação de Formadores	135	19	19	37	36	111	82,22%	11297	9074	80,32%	0	4	21	30
196	200112	Formação para Grupos Desfavorecidos	23	1	22	1	11	35	152,17%	13136	7555	57,51%	0	0	0	0
196	200112	Cursos de Educ. Form. de Adultos/ Sócio-Prof.-Desfav. C/Certif	37	0	11	0	0	11	29,73%	22200	5418	24,41%	0	0	0	0
196	200112	Outras Medidas: Programas de Formação/Emprego(*)	0	0	0	0	0	0	-	0	0	-	0	0	0	0
196	200112	Outras Medidas: Formação em Gestão - Módulos de Gestão(*)	0	0	0	0	0	0	-	0	0	-	0	0	0	0
196	200112	Outras Medidas: Sem Medida	0	43	16	51	15	125	-	0	52793	-	3	0	0	0
Total			1532	161	295	300	786	1542	100,65%	821600	585061	71,21%	11	18	52	140

(*) - Apenas de preenchimento para os Centros de Formação. Integram as acções que são desenvolvidas em parceria com os Centros de Emprego.

Centro de Formação / Emprego:	
Código:	196
Descrição:	CF TERCIÁRIO

Execução Física do Mês de: Dezembro 200112

DELEGAÇÃO REGIONAL DO CENTRO

CENTROS DE GESTÃO DIRECTA

DELEGAÇÃO REGIONAL DO CENTRO - CENTROS DE FORMAÇÃO PROFISSIONAL

DEZEMBRO 2001

Centro de Formação /Emprego	Execução Física do Mês	Medida	Meta (1)	Formandos					Grau de Execução % (3)=(2)/(1)	Volume de Formação		Grau de Execução % (6)=(5)/(4)	Nº de Acções Iniciadas no mês	Acções Terminadas no Mês		
				Nº de Abrangidos			Total (2)	Meta (4)		Execução (5)	Nº de Acções			Nº de Formandos		
				Transitados do Ano Anterior		Iniciaram no Ano								H	M	
				H	M	H										M
-	200112	Aprendizagem	1677	742	463	275	158	1638	97,67%	1977615	1824936	92,28%	3	7	121	47
-	200112	Form.Qualif.c/vista à Int.no Merc.de Trab.	760	176	165	215	162	718	94,47%	472086	425167	90,06%	9	7	22	19
-	200112	Cursos de Educ.Form.P/Jovens de Baixa Esc.	146	28	41	31	18	118	80,82%	131869	106301	80,61%	0	2	10	7
-	200112	Formação Contínua	3995	11	3	1683	2154	3851	96,40%	198320	185204	93,39%	16	54	325	323
-	200112	F.P. Desempregados	1424	180	470	262	442	1354	95,08%	916303	846369	92,37%	15	11	61	89
-	200112	Cursos de Educ.Form.de Adultos/ Sócio-Profis.-Desemp.	313	26	97	6	204	333	106,39%	231432	241307	104,27%	2	4	8	50
-	200112	Formação de Formadores	110	0	0	47	54	101	91,82%	6780	5996	88,44%	0	2	9	13
-	200112	Formação para Grupos Desfavorecidos	57	1	40	14	54	109	191,23%	25829	34428	133,29%	1	1	0	0
-	200112	Cursos de Educ. Form. de Adultos/ Sócio-Prof.-Desfav. C/Certif	115	0	10	0	33	43	37,39%	79387	26575	33,48%	1	1	0	1
-	200112	Outras Medidas: Programas de Formação/Emprego(*)	0	0	0	0	0	0	-	0	0	-	0	0	0	0
-	200112	Outras Medidas: Formação em Gestão - Módulos de Gestão(*)	0	0	0	0	0	0	-	0	0	-	0	0	0	0
-	200112	Outras Medidas: Sem Medida	0	16	2	2	2	22	-	0	12191	-	0	1	2	0
Total			8597	1180	1291	2535	3281	8287	96,39%	4039621	3708474	91,80%	47	90	558	549

(*) - Apenas de preenchimento para os Centros de Formação. Integram as acções que são desenvolvidas em parceria com os Centros de Emprego.

Centro de Formação / Emprego:	
Código:	-
Descrição:	CTF

Execução Física do Mês de:	Dezembro	200112
----------------------------	----------	--------

DELEGAÇÃO REGIONAL DO CENTRO - CENTRO FORMAÇÃO ÁGUEDA

DEZEMBRO 2001

Centro de Formação /Emprego	Execução Física do Mês	Medida	Meta (1)	Formandos					Grau de Execução % (3)=(2)/(1)	Volume de Formação		Grau de Execução % (6)=(5)/(4)	Nº de Acções Iniciadas no mês	Acções Terminadas no Mês				
				Nº de Abrangidos						Total (2)	Meta (4)			Execução (5)	Nº de Acções	Nº de Formandos		
				Transitados do Ano Anterior		Iniciaram no Ano		H								M	H	M
				H	M	H	M											
299	200112	Aprendizagem	210	127	36	26	22	211	100,48%	267006	259912	97,34%	0	0	4	0		
299	200112	Form.Qualif.c/vista à Int.no Merc.de Trab.	58	10	15	27	12	64	110,34%	37366	39198	104,90%	0	0	0	0		
299	200112	Cursos de Educ.Form.P./Jovens de Baixa Esc.	5	0	4	0	1	5	100,00%	3295	3307	100,36%	0	0	0	0		
299	200112	Formação Contínua	636	0	0	323	296	619	97,33%	33063	29510	89,25%	3	9	61	40		
299	200112	F.P. Desempregados	129	17	39	22	48	126	97,67%	87823	85001	96,79%	1	1	0	12		
299	200112	Cursos de Educ.Form.de Adultos/ Sócio-Profis.-Desemp.	80	8	43	0	34	85	106,25%	53018	54757	103,28%	0	0	0	0		
299	200112	Formação de Formadores	28	0	0	14	16	30	107,14%	1680	1719	102,32%	0	0	0	0		
299	200112	Formação para Grupos Desfavorecidos	25	1	10	2	13	26	104,00%	16079	15983	99,40%	0	0	0	0		
299	200112	Cursos de Educ. Form. de Adultos/ Sócio-Prof.-Desfav. C/Certif		0	0	0	0	0	-		0	-	0	0	0	0		
299	200112	Outras Medidas: Programas de Formação/Emprego(*)		0	0	0	0	0	-		0	-	0	0	0	0		
299	200112	Outras Medidas: Formação em Gestão - Módulos de Gestão(*)		0	0	0	0	0	-		0	-	0	0	0	0		
299	200112	Outras Medidas: Sem Medida		0	0	0	0	0	-		0	-	0	0	0	0		
Total			1171	163	147	414	442	1166	99,57%	499330	489387	98,01%	4	10	65	52		

(*) - Apenas de preenchimento para os Centros de Formação. Integram as acções que são desenvolvidas em parceria com os Centros de Emprego.

Centro de Formação / Emprego:	
Código:	299
Descrição:	CF ÁGUEDA

Execução Física do Mês de: Dezembro 200112

DELEGAÇÃO REGIONAL DO CENTRO - CENTRO FORMAÇÃO DE AVEIRO

DEZEMBRO 2001

Centro de Formação /Emprego	Execução Física do Mês	Medida	Meta (1)	Formandos					Grau de Execução % (3)=(2)/(1)	Volume de Formação		Grau de Execução % (6)=(5)/(4)	Nº de Acções Iniciadas no mês	Acções Terminadas no Mês			
				Nº de Abrangidos						Total (2)	Meta (4)			Execução (5)	Nº de Acções	Nº de Formandos	
				Transitados do Ano Anterior		Iniciaram no Ano		H								M	
				H	M	H	M										
293	200112	Aprendizagem	164	70	34	34	49	0	153	93,29%	247806	176685	71,30%	0	0	17	8
293	200112	Form.Qualif.c/vista à Int.no Merc.de Trab.	151	34	20	42	10	106	70,20%	106483	72225	67,83%	3	0	3	0	
293	200112	Cursos de Educ.Form.P/Jovens de Baixa Esc.	36	8	4	0	0	12	33,33%	41580	15826	38,06%	0	0	0	2	
293	200112	Formação Contínua	444	0	0	273	127	400	90,09%	31941	28997	90,78%	0	4	27	7	
293	200112	F.P. Desempregados	179	22	45	34	37	138	77,09%	122875	82303	66,98%	3	0	0	1	
293	200112	Cursos de Educ.Form.de Adultos/ Sócio-Profis.-Desemp.	13	0	0	0	42	42	323,08%	6377	21293	333,90%	2	0	0	2	
293	200112	Formação de Formadores	30	0	0	13	11	24	80,00%	1800	1402	77,89%	0	1	5	6	
293	200112	Formação para Grupos Desfavorecidos		0	12	0	0	12	-		778	-	-	0	0	0	0
293	200112	Cursos de Educ. Form. de Adultos/ Sócio-Prof.-Desfav. C/Certif	9	0	0	0	3	3	33,33%	3570	1257	35,21%	0	1	0	1	
293	200112	Outras Medidas: Programas de Formação/Emprego(*)		0	0	0	0	0	-		0	-	-	0	0	0	0
293	200112	Outras Medidas: Formação em Gestão - Módulos de Gestão(*)		0	0	0	0	0	-		0	-	-	0	0	0	0
293	200112	Outras Medidas: Sem Medida		6	1	2	2	11	-		5173	-	-	0	0	0	0
Total			1026	140	116	413	232	901	87,82%	562432	405939	72,18%	8	6	52	27	

(*) - Apenas de preenchimento para os Centros de Formação. Integram as acções que são desenvolvidas em parceria com os Centros de Emprego.

Centro de Formação / Emprego:	
Código:	293
Descrição:	CF AVEIRO

Execução Física do Mês de:	Dezembro	200112
----------------------------	----------	--------

DELEGAÇÃO REGIONAL DO CENTRO - CENTRO FORMAÇÃO DE CASTELO BRANCO
DEZEMBRO 2001

Centro de Formação /Emprego	Execução Física do Mês	Medida	Formandos					Grau de Execução % (3)=(2)/(1)	Volume de Formação		Grau de Execução % (6)=(5)/(4)	Nº de Acções Iniciadas no mês	Acções Terminadas no Mês			
			Meta (1)	Nº de Abrangidos		Iniciaram no Ano			Total (2)	Meta (4)			Execução (5)	Nº de Acções	Nº de Formandos	
				H	M	H	M								H	M
295	200112	Aprendizagem	223	76	57	57	32	222	99,55%	211900	234491	110,66%	1	2	19	15
295	200112	Form.Qualif.c/vista à Int.no Merc.de Trab.	120	23	44	14	45	126	105,00%	78000	82952	106,35%	0	0	2	4
295	200112	Cursos de Educ.Form.P./Jovens de Baixa Esc.	12	0	6	3	1	10	83,33%	6500	5983	92,05%	0	0	1	0
295	200112	Formação Contínua	359	11	3	79	192	285	79,39%	22750	20096	88,33%	1	6	14	68
295	200112	F.P. Desempregados	301	16	129	31	113	289	96,01%	176500	183836	104,16%	4	2	12	19
295	200112	Cursos de Educ.Form.de Adultos/ Sócio-Profis.-Desemp.	45	9	16	3	17	45	100,00%	28100	28209	100,39%	0	0	0	0
295	200112	Formação de Formadores		0	0	0	0	0	-		0	-	0	0	0	0
295	200112	Formação para Grupos Desfavorecidos	32	0	18	0	14	32	100,00%	9750	10182	104,43%	0	1	0	0
295	200112	Cursos de Educ. Form. de Adultos/ Sócio-Prof.-Desfav. C/Certif	8	0	2	0	0	2	25,00%	2374	997	42,00%	0	0	0	0
295	200112	Outras Medidas: Programas de Formação/Emprego(*)		0	0	0	0	0	-		0	-	0	0	0	0
295	200112	Outras Medidas: Formação em Gestão - Módulos de Gestão(*)		0	0	0	0	0	-		0	-	0	0	0	0
295	200112	Outras Medidas: Sem Medida		0	0	0	0	0	-		0	-	0	0	0	0
Total			1100	135	275	187	414	1011	91,91%	535874	566746	105,76%	6	11	48	106

(*) - Apenas de preenchimento para os Centros de Formação. Integram as acções que são desenvolvidas em parceria com os Centros de Emprego.

Centro de Formação / Emprego:	
Código:	295
Descrição:	CF C. BRANCO

Execução Física do Mês de: Dezembro 200112

DELEGAÇÃO REGIONAL DO CENTRO - CENTRO FORMAÇÃO DE COIMBRA
DEZEMBRO 2001

Centro de Formação /Emprego	Execução Física do Mês	Medida	Formandos					Grau de Execução % (3)=(2)/(1)	Volume de Formação		Grau de Execução % (6)=(5)/(4)	Nº de Acções Iniciadas no mês	Acções Terminadas no Mês			
			Meta (1)	Nº de Abrangidos					Total (2)	Meta (4)			Execução (5)	Nº de Acções	Nº de Formandos	
				Transitados do Ano Anterior		Iniciaram no Ano									H	M
				H	M	H	M									
298	200112	Aprendizagem	224	115	67	31	15	228	101,79%	221400	222473	100,48%	0	1	9	2
298	200112	Form.Qualif.c/vista à Int.no Merc.de Trab.	194	57	32	58	33	180	92,78%	110000	100847	91,68%	0	3	9	8
298	200112	Cursos de Educ.Form.P./Jovens de Baixa Esc.	46	6	14	16	9	45	97,83%	37200	40019	107,58%	0	0	4	0
298	200112	Formação Contínua	592	0	0	372	224	596	100,68%	36000	35170	97,69%	1	13	94	71
298	200112	F.P. Desempregados	274	51	89	48	78	266	97,08%	165000	151764	91,98%	1	3	14	16
298	200112	Cursos de Educ.Form.de Adultos/ Sócio-Profis.-Desemp.	26	1	0	0	14	15	57,69%	14592	11848	81,20%	0	1	0	14
298	200112	Formação de Formadores	37	0	0	13	19	32	86,49%	2400	1975	82,29%	0	1	4	7
298	200112	Formação para Grupos Desfavorecidos		0	0	7	8	15	-		429	-	1	0	0	0
298	200112	Cursos de Educ. Form. de Adultos/ Sócio-Prof.-Desfav. C/Certif	17	0	0	0	16	16	94,12%	12000	13377	111,48%	0	0	0	0
298	200112	Outras Medidas: Programas de Formação/Emprego(*)		0	0	0	0	0	-		0	-	0	0	0	0
298	200112	Outras Medidas: Formação em Gestão - Módulos de Gestão(*)		0	0	0	0	0	-		0	-	0	0	0	0
298	200112	Outras Medidas: Sem Medida		10	1	0	0	11	-		7018	-	0	1	2	0
Total			1410	240	203	545	416	1404	99,57%	598592	584920	97,72%	3	23	136	118

(*) - Apenas de preenchimento para os Centros de Formação. Integram as acções que são desenvolvidas em parceria com os Centros de Emprego.

Centro de Formação / Emprego:
Código: 298
Descrição: CF COIMBRA

Execução Física do Mês de:	Dezembro	200112
----------------------------	----------	--------

DELEGAÇÃO REGIONAL DO CENTRO - CENTRO FORMAÇÃO DA GUARDA

DEZEMBRO 2001

Centro de Formação /Emprego	Execução Física do Mês	Medida	Formandos						Grau de Execução % (3)=(2)/(1)	Volume de Formação		Grau de Execução % (6)=(5)/(4)	Nº de Acções Iniciadas no mês	Acções Terminadas no Mês			
			Meta (1)	Nº de Abrangidos				Total (2)		Meta (4)	Execução (5)			Nº de Acções	Nº de Formandos		
				Transitados do Ano Anterior		Iniciaram no Ano									H	M	
				H	M	H	M										
297	200112	Aprendizagem	324	169	62	57	34	322	99,38%	399335	373737	93,59%	0	0	27	0	
297	200112	Form.Qualif.c/vista à Int.no Merc.de Trab.	41	4	4	14	14	36	87,80%	24899	22206	89,18%	1	0	0	0	
297	200112	Cursos de Educ.Form.P/Jovens de Baixa Esc.	45	14	13	11	6	44	97,78%	41030	38979	95,00%	0	2	5	5	
297	200112	Formação Contínua	714	0	0	232	506	738	103,36%	31710	32074	101,15%	2	10	58	64	
297	200112	F.P. Desempregados	106	8	30	27	43	108	101,89%	83218	79234	95,21%	1	0	3	3	
297	200112	Cursos de Educ.Form.de Adultos/ Sócio-Profis.-Desemp.	89	8	32	3	43	86	96,63%	69445	67990	97,90%	0	2	8	22	
297	200112	Formação de Formadores	0	0	0	0	0	0	-	0	0	-	0	0	0	0	
297	200112	Formação para Grupos Desfavorecidos	0	0	0	0	0	0	-	0	0	-	0	0	0	0	
297	200112	Cursos de Educ. Form. de Adultos/ Sócio-Prof.-Desfav. C/Certif	44	0	0	0	0	0	0,00%	35176	0	0,00%	0	0	0	0	
297	200112	Outras Medidas: Programas de Formação/Emprego(*)	0	0	0	0	0	0	-	0	0	-	0	0	0	0	
297	200112	Outras Medidas: Formação em Gestão - Módulos de Gestão(*)	0	0	0	0	0	0	-	0	0	-	0	0	0	0	
297	200112	Outras Medidas: Sem Medida	0	0	0	0	0	0	-	0	0	-	0	0	0	0	
Total			1363	203	141	344	646	1334	97,87%	684813	614220	89,69%	4	14	101	94	

(*) - Apenas de preenchimento para os Centros de Formação. Integram as acções que são desenvolvidas em parceria com os Centros de Emprego.

Centro de Formação / Emprego:	
Código:	297
Descrição:	CF GUARDA

Execução Física do Mês de:	Dezembro	200112
----------------------------	----------	--------

DELEGAÇÃO REGIONAL DO CENTRO - CENTRO FORMAÇÃO DA SEIA
DEZEMBRO 2001

Centro de Formação /Emprego	Execução Física do Mês	Medida	Formandos					Grau de Execução % (3)=(2)/(1)	Volume de Formação		Grau de Execução % (6)=(5)/(4)	Nº de Acções Iniciadas no mês	Acções Terminadas no Mês			
			Meta (1)	Nº de Abrangidos					Total (2)	Meta (4)			Execução (5)	Nº de Acções	Nº de Formandos	
				Transitados do Ano Anterior		Iniciaram no Ano									H	M
				H	M	H	M									
296	200112	Aprendizagem	131	50	36	27	21	134	102,29%	109480	101345	92,57%	0	0	19	8
296	200112	Form.Qualif.c/vista à Int.no Merc.de Trab.	60	11	16	14	20	61	101,67%	44162	43806	99,19%	1	4	8	7
296	200112	Cursos de Educ.Form.P./Jovens de Baixa Esc.		0	0	0	0	0	-		0	-	0	0	0	0
296	200112	Formação Contínua	762	0	0	189	543	732	96,06%	22796	20779	91,15%	4	4	4	33
296	200112	F.P. Desempregados	183	18	32	43	88	181	98,91%	152448	151395	99,31%	1	5	32	38
296	200112	Cursos de Educ.Form.de Adultos/ Sócio-Profis.-Desemp.	24	0	0	0	24	24	100,00%	18300	17441	95,31%	0	1	0	12
296	200112	Formação de Formadores		0	0	0	0	0	-		0	-	0	0	0	0
296	200112	Formação para Grupos Desfavorecidos		0	0	0	0	0	-		0	-	0	0	0	0
296	200112	Cursos de Educ. Form. de Adultos/ Sócio-Prof.-Desfav. C/Certif		0	0	0	0	0	-		0	-	0	0	0	0
296	200112	Outras Medidas: Programas de Formação/Emprego(*)		0	0	0	0	0	-		0	-	0	0	0	0
296	200112	Outras Medidas: Formação em Gestão - Módulos de Gestão(**)		0	0	0	0	0	-		0	-	0	0	0	0
296	200112	Outras Medidas: Sem Medida		0	0	0	0	0	-		0	-	0	0	0	0
Total			1160	79	84	273	696	1132	97,59%	347186	334766	96,42%	6	14	63	98

(*) - Apenas de preenchimento para os Centros de Formação. Integram as acções que são desenvolvidas em parceria com os Centros de Emprego.

Centro de Formação / Emprego:
Código: 296
Descrição: CF SEIA

Execução Física do Mês de:	Dezembro	200112
----------------------------	----------	--------

DELEGAÇÃO REGIONAL DO CENTRO - CENTRO FORMAÇÃO DE LEIRIA

DEZEMBRO 2001

Centro de Formação /Emprego	Execução Física do Mês	Medida	Formandos					Grau de Execução % (3)=(2)/(1)	Volume de Formação		Grau de Execução % (6)=(5)/(4)	Nº de Acções Iniciadas no mês	Acções Terminadas no Mês			
			Meta (1)	Nº de Abrangidos		Total (2)	Meta (4)		Execução (5)	Nº de Acções			Nº de Formandos			
				Transitados do Ano Anterior									Iniciaram no Ano		H	M
				H	M								H	M		
-	200112	Aprendizagem	161	68	63	11	19	161	100,00%	261689	225007	85,98%	0	2	11	9
-	200112	Form.Qualif.c/vista à Int.no Merc.de Trab.		0	0	0	0	0	-		0	-	0	0	0	0
-	200112	Cursos de Educ.Form.P/Jovens de Baixa Esc.		0	0	0	0	0	-		0	-	0	0	0	0
-	200112	Formação Contínua		0	0	0	0	0	-		0	-	0	0	0	0
-	200112	F.P. Desempregados		0	0	0	0	0	-		0	-	0	0	0	0
-	200112	Cursos de Educ.Form.de Adultos/ Sócio-Profis.-Desemp.		0	0	0	0	0	-		0	-	0	0	0	0
-	200112	Formação de Formadores		0	0	0	0	0	-		0	-	0	0	0	0
-	200112	Formação para Grupos Desfavorecidos		0	0	0	0	0	-		0	-	0	0	0	0
-	200112	Cursos de Educ. Form. de Adultos/ Sócio-Prof.-Desfav. C/Certif		0	0	0	0	0	-		0	-	0	0	0	0
-	200112	Outras Medidas: Programas de Formação/Emprego(*)		0	0	0	0	0	-		0	-	0	0	0	0
-	200112	Outras Medidas: Formação em Gestão - Módulos de Gestão(*)		0	0	0	0	0	-		0	-	0	0	0	0
-	200112	Outras Medidas: Sem Medida		0	0	0	0	0	-		0	-	0	0	0	0
		Total	161	68	63	11	19	161	100,00%	261689	225007	85,98%	0	2	11	9

(*) - Apenas de preenchimento para os Centros de Formação. Integram as acções que são desenvolvidas em parceria com os Centros de Emprego.

Centro de Formação / Emprego:	
Código:	-
Descrição:	CF LEIRIA

Execução Física do Mês de: Dezembro 200112

DELEGAÇÃO REGIONAL DO CENTRO - CENTRO FORMAÇÃO DE VISEU

DEZEMBRO 2001

Centro de Formação /Emprego	Execução Física do Mês	Medida	Meta (1)	Formandos					Grau de Execução % (3)=(2)/(1)	Volume de Formação		Grau de Execução % (6)=(5)/(4)	Nº de Acções Iniciadas no mês	Acções Terminadas no Mês				
				Nº de Abrangidos						Total (2)	Meta (4)			Execução (5)	Nº de Acções	Nº de Formandos		
				Transitados do Ano Anterior		Iniciaram no Ano		H								M	H	M
				H	M	H	M											
294	200112	Aprendizagem	240	67	108	17	15	207	86,25%	258999	231286	89,30%	2	2	15	5		
294	200112	Form.Qualif.c/vista à Int.no Merc.de Trab.	136	37	34	46	28	145	106,62%	71176	63933	89,82%	4	0	0	0		
294	200112	Cursos de Educ.Form.P./Jovens de Baixa Esc.	2	0	0	1	1	2	100,00%	2264	2187	96,60%	0	0	0	0		
294	200112	Formação Contínua	488	0	0	215	266	481	98,57%	20060	18578	92,61%	5	8	67	40		
294	200112	F.P. Desempregados	252	48	106	57	35	246	97,62%	128439	112836	87,85%	4	0	0	0		
294	200112	Cursos de Educ.Form.de Adultos/ Sócio-Profis.-Desemp.	36	0	6	0	30	36	100,00%	41600	39769	95,60%	0	0	0	0		
294	200112	Formação de Formadores	15	0	0	7	8	15	100,00%	900	900	100,00%	0	0	0	0		
294	200112	Formação para Grupos Desfavorecidos		0	0	5	19	24	-		7056	-	0	0	0	0		
294	200112	Cursos de Educ. Form. de Adultos/ Sócio-Prof.-Desfav. C/Certif	37	0	8	0	14	22	59,46%	26267	10944	41,66%	1	0	0	0		
294	200112	Outras Medidas: Programas de Formação/Emprego(*)		0	0	0	0	0	-		0	-	0	0	0	0		
294	200112	Outras Medidas: Formação em Gestão - Módulos de Gestão(*)		0	0	0	0	0	-		0	-	0	0	0	0		
294	200112	Outras Medidas: Sem Medida		0	0	0	0	0	-		0	-	0	0	0	0		
Total			1206	152	262	348	416	1178	97,68%	549705	487489	88,68%	16	10	82	45		

(*) - Apenas de preenchimento para os Centros de Formação. Integram as acções que são desenvolvidas em parceria com os Centros de Emprego.

Centro de Formação / Emprego:	
Código:	294
Descrição:	CF VISEU

Execução Física do Mês de: Dezembro 200112

DELEGAÇÃO REGIONAL DE LISBOA E VALE DO TEJO

CENTROS DE GESTÃO DIRECTA

DELEGAÇÃO REGIONAL DE LISBOA E V. DO TEJO - CENTROS DE FORMAÇÃO PROFISSIONAL

DEZEMBRO 2001

Centro de Formação /Emprego	Execução Física do Mês	Medida	Formandos					Grau de Execução % (3)=(2)/(1)	Volume de Formação		Grau de Execução % (6)=(5)/(4)	Nº de Acções Iniciadas no mês	Acções Terminadas no Mês			
			Meta (1)	Nº de Abrangidos		Total (2)	Meta		Execução	Nº de Acções			Nº de Formandos			
				Transitados do Ano Anterior									H	M		
				H	M										H	M
300	200112	Aprendizagem	5086	1943	1094	644	278	3959	77,84%	4246726	4278966	100,76%	12	5	51	21
300	200112	Form.Qualif.c/vista à Int.no Merc.de Trab.	1800	269	331	325	458	1383	76,83%	903116	768232	85,06%	16	8	22	21
300	200112	Cursos de Educ.Form.P/Jovens de Baixa Esc.	550	132	121	204	181	638	116,00%	370372	353621	95,48%	8	4	12	7
300	200112	Formação Contínua	939	4	72	493	483	1052	112,03%	82841	89367	107,88%	6	12	73	68
300	200112	F.P. Desempregados	4000	549	1210	562	1456	3777	94,43%	2021133	2037932	100,83%	37	16	32	82
300	200112	Cursos de Educ.Form.de Adultos/ Sócio-Profis.-Desemp.	900	19	270	49	548	886	98,44%	492917	432283	87,70%	7	3	0	29
300	200112	Formação de Formadores	154	11	17	54	19	101	65,58%	13860	4423	31,91%	2	1	11	1
300	200112	Formação para Grupos Desfavorecidos	171	17	87	25	108	237	138,60%	100638	102835	102,18%	2	2	0	14
300	200112	Cursos de Educ. Form. de Adultos/ Sócio-Prof.-Desfav. C/Certif	239	31	145	5	63	244	102,09%	172137	130807	75,99%	1	1	0	1
300	200112	Outras Medidas: Programas de Formação/Emprego(*)	0	0	0	1	11	12	-	0	5993	-	0	0	0	0
300	200112	Outras Medidas: Formação em Gestão - Módulos de Gestão(*)	0	9	8	33	70	120	-	0	30455	-	0	0	0	0
300	200112	Outras Medidas: Sem Medida	0	17	56	141	64	278	-	0	28466	-	6	2	2	14
Total			13839	3001	3411	2536	3739	12687	91,68%	8403740	8263380	98,33%	97	54	203	258

(*) - Apenas de preenchimento para os Centros de Formação. Integram as acções que são desenvolvidas em parceria com os Centros de Emprego.

Centro de Formação / Emprego:	
Código:	300
Descrição:	Delegação- Centros de Formação

Execução Física do Mês de:	Dezembro	200112
----------------------------	----------	--------

DELEGAÇÃO REGIONAL DE LISBOA E V.DO TEJO -CENTRO FORMAÇÃO ALVERCA

DEZEMBRO 2001

Centro de Formação /Emprego	Execução Física do Mês	Medida	Formandos					Grau de Execução % (3)=(2)/(1)	Volume de Formação		Grau de Execução % (6)=(5)/(4)	Nº de Acções Iniciadas no mês	Acções Terminadas no Mês			
			Meta (1)	Nº de Abrangidos		Total (2)	Meta (4)		Execução (5)	Nº de Acções			Nº de Formandos			
				Transitados do Ano Anterior									Iniciaram no Ano			
				H	M								H	M		
399	200112	Aprendizagem	779	323	147	116	3	589	75,61%	670790	711701	106,10%	1	0	0	0
399	200112	Form.Qualif.c/vista à Int.no Merc.de Trab.	249	40	34	83	103	260	104,42%	135214	130506	96,52%	3	0	0	0
399	200112	Cursos de Educ.Form.P/Jovens de Baixa Esc.	82	34	0	29	6	69	84,15%	29932	48335	161,48%	0	0	0	0
399	200112	Formação Contínua	143	0	0	124	37	161	112,59%	13501	13360	98,96%	0	1	18	0
399	200112	F.P. Desempregados	533	64	142	78	257	541	101,50%	278134	281291	101,14%	4	1	0	13
399	200112	Cursos de Educ.Form.de Adultos/ Sócio-Profis.-Desemp.	136	0	38	7	94	139	102,21%	65141	66400	101,93%	0	1	0	15
399	200112	Formação de Formadores	14	6	8	9	5	28	200,00%	1260	802	63,65%	1	0	0	0
399	200112	Formação para Grupos Desfavorecidos		0	0	0	0	0	-		0	-	0	0	0	0
399	200112	Cursos de Educ. Form. de Adultos/ Sócio-Prof.-Desfav. C/Certif	11	0	0	0	11	11	100,00%	8550	6026	70,48%	0	0	0	0
399	200112	Outras Medidas: Programas de Formação/Emprego(*)		0	0	0	0	0	-		0	-	0	0	0	0
399	200112	Outras Medidas: Formação em Gestão - Módulos de Gestão(*)		0	0	3	12	15	-		3580	-	0	0	0	0
399	200112	Outras Medidas: Sem Medida		0	0	0	0	0	-		0	-	0	0	0	0
Total			1947	467	369	449	528	1813	93,12%	1202522	1262001	104,95%	9	3	18	28

(*) - Apenas de preenchimento para os Centros de Formação. Integram as acções que são desenvolvidas em parceria com os Centros de Emprego.

Centro de Formação / Emprego:	
Código:	399
Descrição:	Centro de Formação de Alverca

Execução Física do Mês de:	Dezembro	200112
----------------------------	----------	--------

DELEGAÇÃO REGIONAL DE LISBOA E V. DO TEJO - CENTRO FORMAÇÃO ARTES GRÁFICAS

DEZEMBRO 2001

Centro de Formação /Emprego	Execução Física do Mês	Medida	Formandos					Grau de Execução % (3)=(2)/(1)	Volume de Formação		Grau de Execução % (6)=(5)/(4)	Nº de Acções Iniciadas no mês	Acções Terminadas no Mês			
			Meta (1)	Nº de Abrangidos		Total (2)	Meta (4)		Execução (5)	Nº de Acções			Nº de Formandos			
				Transitados do Ano Anterior	Iniciaram no Ano								H	M		
			H	M	H	M						H	M			
393	200112	Aprendizagem	490	122	175	46	44	387	78,98%	389410	406440	104,37%	1	0	0	0
393	200112	Form.Qualif.c/vista à Int.no Merc.de Trab.	210	43	47	41	34	165	78,57%	111763	97211	86,98%	3	2	16	13
393	200112	Cursos de Educ.Form.P/Jovens de Baixa Esc.	50	4	12	29	20	65	130,00%	45718	21947	48,01%	2	0	0	0
393	200112	Formação Contínua	83	0	0	51	28	79	95,18%	5555	5454	98,18%	0	0	0	0
393	200112	F.P. Desempregados	421	77	88	52	116	333	79,10%	165489	170746	103,18%	6	0	0	0
393	200112	Cursos de Educ.Form.de Adultos/ Sócio-Profis.-Desemp.	102	2	27	0	73	102	100,00%	35966	32345	89,93%	3	0	0	0
393	200112	Formação de Formadores		0	0	0	0	0	-		0	-	0	0	0	0
393	200112	Formação para Grupos Desfavorecidos		0	0	0	0	0	-		0	-	0	0	0	0
393	200112	Cursos de Educ. Form. de Adultos/ Sócio-Prof.-Desfav. C/Certif		0	0	0	0	0	-		0	-	0	0	0	0
393	200112	Outras Medidas: Programas de Formação/Emprego(*)		0	0	0	0	0	-		0	-	0	0	0	0
393	200112	Outras Medidas: Formação em Gestão - Módulos de Gestão(*)		0	0	0	0	0	-		0	-	0	0	0	0
393	200112	Outras Medidas: Sem Medida		13	35	0	10	58	-		14628	-	0	0	0	0
Total			1356	261	384	219	325	1189	87,68%	753901	748771	99,32%	15	2	16	13

(*) - Apenas de preenchimento para os Centros de Formação. Integram as acções que são desenvolvidas em parceria com os Centros de Emprego.

Centro de Formação / Emprego:	
Código:	393
Descrição:	Artes gráficas

Execução Física do Mês de:	Dezembro	200112
----------------------------	----------	--------

DELEGAÇÃO REGIONAL DE LISBOA E V. DO TEJO - CENTRO FORMAÇÃO SANTARÉM

DEZEMBRO 2001

Centro de Formação /Emprego	Execução Física do Mês	Medida	Formandos					Grau de Execução % (3)=(2)/(1)	Volume de Formação		Grau de Execução % (6)=(5)/(4)	Nº de Acções Iniciadas no mês	Acções Terminadas no Mês			
			Meta (1)	Nº de Abrangidos		Iniciaram no Ano			Total (2)	Meta (4)			Execução (5)	Nº de Acções	Nº de Formandos	
				Transitados do Ano Anterior		H	M								H	M
				H	M											
394	200112	Aprendizagem	705	304	120	82	8	514	72,91%	599349	550139	91,79%	0	0	0	0
394	200112	Form.Qualif.c/vista à Int.no Merc.de Trab.	224	7	48	27	78	160	71,43%	96619	79141	81,91%	0	0	0	0
394	200112	Cursos de Educ.Form.P/Jovens de Baixa Esc.	43	1	25	5	6	37	86,05%	33193	18621	56,10%	1	0	0	0
394	200112	Formação Contínua	49	0	0	25	52	77	157,14%	4306	5953	138,25%	0	2	13	18
394	200112	F.P. Desempregados	456	24	175	64	192	455	99,78%	216093	218863	101,28%	0	0	0	0
394	200112	Cursos de Educ.Form.de Adultos/ Sócio-Profis.-Desemp.	88	9	55	1	60	125	142,05%	84250	81539	96,78%	0	0	0	0
394	200112	Formação de Formadores	11	0	0	9	2	11	100,00%	990	660	66,67%	0	0	0	0
394	200112	Formação para Grupos Desfavorecidos		0	0	0	0	0	-		0	-	0	0	0	0
394	200112	Cursos de Educ. Form. de Adultos/ Sócio-Prof.-Desfav. C/Certif		0	0	0	0	0	-		0	-	0	0	0	0
394	200112	Outras Medidas: Programas de Formação/Emprego(*)		0	0	0	0	0	-		0	-	0	0	0	0
394	200112	Outras Medidas: Formação em Gestão - Módulos de Gestão(*)		0	0	4	8	12	-		3338	-	0	0	0	0
394	200112	Outras Medidas: Sem Medida		0	0	0	0	0	-		0	-	0	0	0	0
Total			1576	345	423	217	406	1391	88,26%	1034800	958254	92,60%	1	2	13	18

(*) - Apenas de preenchimento para os Centros de Formação. Integram as acções que são desenvolvidas em parceria com os Centros de Emprego.

Centro de Formação / Emprego:	
Código:	394
Descrição:	Centro de Formação de Santarém

Execução Física do Mês de:	Dezembro	200112
----------------------------	----------	--------

DELEGAÇÃO REGIONAL DE LISBOA E V.DO TEJO - CENTRO FORMAÇÃO SECTOR TERCIÁRIO

DEZEMBRO 2001

Centro de Formação /Emprego	Execução Física do Mês	Medida	Formandos					Grau de Execução %	Volume de Formação		Grau de Execução %	Nº de Acções Iniciadas no mês	Acções Terminadas no Mês				
			Meta (1)	Transitados do Ano Anterior		Iniciaram no Ano			Total (2)	Meta (4)			Execução (5)	(6)=(5)/(4)	Nº de Acções	Nº de Formandos	
				H	M	H	M									H	M
398	200112	Aprendizagem	513	156	167	64	75	462	90,06%	442890	457452	103,29%	1	0	0	0	
398	200112	Form.Qualif.c/vista à Int.no Merc.de Trab.	206	48	54	36	68	206	100,00%	139643	133809	95,82%	0	2	5	2	
398	200112	Cursos de Educ.Form.P/Jovens de Baixa Esc.	45	8	7	3	30	48	106,67%	25385	26793	105,55%	1	0	0	0	
398	200112	Formação Contínua	214	0	28	72	86	186	86,92%	17292	16721	96,70%	0	1	6	6	
398	200112	F.P. Desempregados	477	61	201	56	185	503	105,45%	305909	310995	101,66%	0	3	20	13	
398	200112	Cursos de Educ.Form.de Adultos/ Sócio-Profis.-Desemp.	103	6	34	16	63	119	115,53%	57668	59306	102,84%	1	0	0	0	
398	200112	Formação de Formadores	85	5	9	26	10	50	58,82%	7650	2241	29,29%	0	0	0	0	
398	200112	Formação para Grupos Desfavorecidos	44	11	23	0	22	56	127,27%	29068	22309	76,75%	0	0	0	0	
398	200112	Cursos de Educ. Form. de Adultos/ Sócio-Prof.-Desfav. C/Certif	82	8	51	1	38	98	119,51%	58171	42317	72,75%	0	0	0	0	
398	200112	Outras Medidas: Programas de Formação/Emprego(*)		0	0	1	11	12	-		5993	-	0	0	0	0	
398	200112	Outras Medidas: Formação em Gestão - Módulos de Gestão(*)		9	8	16	30	63	-		15523	-	0	0	0	0	
398	200112	Outras Medidas: Sem Medida		0	1	0	3	4	-		2458	-	0	0	0	0	
Total			1769	312	583	291	621	1807	102,15%	1083676	1095917	101,13%	3	6	31	21	

(*) - Apenas de preenchimento para os Centros de Formação. Integram as acções que são desenvolvidas em parceria com os Centros de Emprego.

Centro de Formação / Emprego:	
Código:	398
Descrição:	Sector Terciário

Execução Física do Mês de:	Dezembro	200112
----------------------------	----------	--------

DELEGAÇÃO REGIONAL DE LISBOA E V. DO TEJO - CENTRO FORMAÇÃO SEIXAL
 DEZEMBRO 2001

Centro de Formação /Emprego	Execução Física do Mês	Medida	Formandos					Grau de Execução % (3)=(2)/(1)	Volume de Formação		Grau de Execução % (6)=(5)/(4)	Nº de Acções Iniciadas no mês	Acções Terminadas no Mês			
			Meta (1)	Nº de Abrangidos		Total (2)	Meta (4)		Execução (5)	Nº de Acções			Nº de Formandos			
				Transitados do Ano Anterior									Iniciaram no Ano			
				H	M								H	M		
395	200112	Aprendizagem	805	296	143	123	38	600	74,53%	645640	530914	82,23%	2	3	5	16
395	200112	Form.Qualif.c/vista à Int.no Merc.de Trab.	259	31	29	47	39	146	56,37%	97662	72945	74,69%	0	0	0	0
395	200112	Cursos de Educ.Form.P/Jovens de Baixa Esc.	108	36	20	60	48	164	151,85%	29866	87270	292,21%	3	0	0	0
395	200112	Formação Contínua	108	0	17	78	34	129	119,44%	15658	16179	103,33%	2	2	6	13
395	200112	F.P. Desempregados	701	90	214	79	196	579	82,60%	289162	287658	99,48%	4	3	8	24
395	200112	Cursos de Educ.Form.de Adultos/ Sócio-Profis.-Desemp.	118	1	4	0	90	95	80,51%	30577	29891	97,76%	1	0	0	0
395	200112	Formação de Formadores	14	0	0	0	0	0	0,00%	1260	0	0,00%	0	0	0	0
395	200112	Formação para Grupos Desfavorecidos	22	0	10	0	58	68	309,09%	3882	18120	466,77%	1	1	0	11
395	200112	Cursos de Educ. Form. de Adultos/ Sócio-Prof.-Desfav. C/Certif	90	20	69	0	0	89	98,89%	78812	58836	74,65%	0	0	0	0
395	200112	Outras Medidas: Programas de Formação/Emprego(*)		0	0	0	0	0	-		0	-	0	0	0	0
395	200112	Outras Medidas: Formação em Gestão - Módulos de Gestão(*)		0	0	5	11	16	-		4282	-	0	0	0	0
395	200112	Outras Medidas: Sem Medida		0	5	2	14	21	-		3243	-	1	1	2	14
Total			2225	474	511	394	528	1907	85,71%	1192519	1109338	93,02%	14	10	21	78

(*) - Apenas de preenchimento para os Centros de Formação. Integram as acções que são desenvolvidas em parceria com os Centros de Emprego.

Centro de Formação / Emprego:	
Código:	395
Descrição:	Formação Seixal

Execução Física do Mês de:	Dezembro	200112
----------------------------	----------	--------

DELEGAÇÃO REGIONAL DE LISBOA E V. DO TEJO - CENTRO FORMAÇÃO SETÚBAL
 DEZEMBRO 2001

Centro de Formação /Emprego	Execução Física do Mês	Medida	Formandos						Grau de Execução % (3)=(2)/(1)	Volume de Formação		Grau de Execução % (6)=(5)/(4)	Nº de Acções Iniciadas no mês	Acções Terminadas no Mês			
			Meta (1)	Transitados do Ano Anterior		Iniciaram no Ano		Total (2)		Meta (4)	Execução (5)			Nº de Acções	Nº de Formandos		
				H	M	H	M								H	M	
392	200112	Aprendizagem	669	267	138	78	34	517	77,28%	557265	622635	111,73%	0	0	0	0	
392	200112	Form.Qualif.c/vista à Int.no Merc.de Trab.	228	20	39	18	68	145	63,60%	97131	67422	69,41%	5	0	0	0	
392	200112	Cursos de Educ.Form.P/Jovens de Baixa Esc.	85	8	34	22	37	101	118,82%	80400	68360	85,02%	0	1	3	5	
392	200112	Formação Contínua	97	0	0	42	105	147	151,55%	7942	9185	115,65%	0	2	7	15	
392	200112	F.P. Desempregados	513	42	180	59	273	554	107,99%	308969	297415	96,26%	9	2	2	12	
392	200112	Cursos de Educ.Form.de Adultos/ Sócio-Profis.-Desemp.	154	0	65	23	118	206	133,77%	107988	95849	88,76%	1	1	0	4	
392	200112	Formação de Formadores		0	0	0	0	0	-		0	-	0	0	0	0	
392	200112	Formação para Grupos Desfavorecidos		0	0	14	0	14	-		115	-	1	0	0	0	
392	200112	Cursos de Educ. Form. de Adultos/ Sócio-Prof.-Desfav. C/Certif	11	0	0	0	0	0	0,00%		0	-	0	0	0	0	
392	200112	Outras Medidas: Programas de Formação/Emprego(*)		0	0	0	0	0	-		0	-	0	0	0	0	
392	200112	Outras Medidas: Formação em Gestão - Módulos de Gestão(*)		0	0	5	9	14	-		3732	-	0	0	0	0	
392	200112	Outras Medidas: Sem Medida		0	0	0	0	0	-		0	-	0	0	0	0	
Total			1757	337	456	261	644	1698	96,64%	1159695	1164712	100,43%	16	6	12	36	

(*) - Apenas de preenchimento para os Centros de Formação. Integram as acções que são desenvolvidas em parceria com os Centros de Emprego.

Centro de Formação / Emprego:	
Código:	392
Descrição:	Formação de Setúbal

Execução Física do Mês de:	Dezembro	200112
----------------------------	----------	--------

DELEGAÇÃO REGIONAL DE LISBOA E V. DO TEJO - CENTRO FORMAÇÃO VENDA NOVA

DEZEMBRO 2001

Centro de Formação /Emprego	Execução Física do Mês	Medida	Formandos					Grau de Execução % (3)=(2)/(1)	Volume de Formação		Grau de Execução % (6)=(5)/(4)	Nº de Acções Iniciadas no mês	Acções Terminadas no Mês			
			Meta (1)	Nº de Abrangidos					Total (2)	Meta (4)			Execução (5)	Nº de Acções	Nº de Formandos	
				Transitados do Ano Anterior		Iniciaram no Ano									H	M
				H	M	H	M									
397	200112	Aprendizagem	498	221	60	60	26	367	73,69%	397452	387042	97,38%	5	0	33	0
397	200112	Form.Qualif.c/vista à Int.no Merc.de Trab.	192	45	28	22	5	100	52,08%	89761	63428	70,66%	1	2	0	2
397	200112	Cursos de Educ.Form.P/Jovens de Baixa Esc.	66	20	9	31	17	77	116,67%	29142	37025	127,05%	1	1	0	0
397	200112	Formação Contínua	92	0	0	60	47	107	116,30%	5631	8376	148,75%	4	4	23	16
397	200112	F.P. Desempregados	479	150	88	100	55	393	82,05%	212178	205958	97,07%	9	4	0	0
397	200112	Cursos de Educ.Form.de Adultos/ Sócio-Profis.-Desemp.	70	0	0	0	0	0	0,00%	47357	0	0,00%	0	0	0	0
397	200112	Formação de Formadores	16	0	0	0	0	0	0,00%	1440	0	0,00%	0	0	0	0
397	200112	Formação para Grupos Desfavorecidos	14	0	14	0	0	14	100,00%	7638	7533	98,63%	0	0	0	0
397	200112	Cursos de Educ. Form. de Adultos/ Sócio-Prof.-Desfav. C/Certif		0	0	0	0	0	-		0	-	0	0	0	0
397	200112	Outras Medidas: Programas de Formação/Emprego(*)		0	0	0	0	0	-		0	-	0	0	0	0
397	200112	Outras Medidas: Formação em Gestão - Módulos de Gestão(*)		0	0	0	0	0	-		0	-	0	0	0	0
397	200112	Outras Medidas: Sem Medida		0	0	135	36	171	-		5829	-	4	1	0	0
Total			1427	436	199	408	186	1229	86,12%	790599	715191	90,46%	24	12	56	18

(*) - Apenas de preenchimento para os Centros de Formação. Integram as acções que são desenvolvidas em parceria com os Centros de Emprego.

Centro de Formação / Emprego:	
Código:	397
Descrição:	Venda nova

Execução Física do Mês de: DEZEMBRO 200112

DELEGAÇÃO REGIONAL DE LISBOA E V. DO TEJO - CENTRO FORMAÇÃO DE TOMAR

DEZEMBRO 2001

Centro de Formação /Emprego	Execução Física do Mês	Medida	Formandos					Grau de Execução % (3)=(2)/(1)	Volume de Formação		Grau de Execução % (6)=(5)/(4)	Nº de Acções Iniciadas no mês	Acções Terminadas no Mês			
			Meta (1)	Nº de Abrangidos		Total (2)	Meta (4)		Execução (5)	Nº de Acções			Nº de Formandos			
				Transitados do Ano Anterior	Iniciaram no Ano								H	M		
			H	M	H	M						H	M			
391	200112	Aprendizagem	627	254	144	75	50	523	83,41%	543930	612643	112,63%	2	2	13	5
391	200112	Form.Qualif.c/vista à Int.no Merc.de Trab.	232	35	52	51	63	201	86,64%	135323	123770	91,46%	4	2	1	4
391	200112	Cursos de Educ.Form.P/Jovens de Baixa Esc.	51	7	8	17	12	44	86,27%	43922	23714	53,99%	0	1	0	1
391	200112	Formação Contínua	153	4	27	41	94	166	108,50%	12956	14139	109,13%	0	0	0	0
391	200112	F.P. Desempregados	420	41	122	74	182	419	99,76%	245199	265007	108,08%	5	3	2	20
391	200112	Cursos de Educ.Form.de Adultos/ Sócio-Profis.-Desemp.	129	1	47	2	50	100	77,52%	63970	66953	104,66%	1	1	0	10
391	200112	Formação de Formadores	14	0	0	10	2	12	85,71%	1260	720	57,14%	1	1	11	1
391	200112	Formação para Grupos Desfavorecidos	91	6	40	11	28	85	93,41%	60050	54758	91,19%	0	1	0	3
391	200112	Cursos de Educ. Form. de Adultos/ Sócio-Prof.-Desfav. C/Certif	45	3	25	4	14	46	102,22%	26604	23628	88,81%	1	1	0	1
391	200112	Outras Medidas: Programas de Formação/Emprego(*)		0	0	0	0	0	-		0	-	0	0	0	0
391	200112	Outras Medidas: Formação em Gestão - Módulos de Gestão(*)		0	0	0	0	0	-		0	-	0	0	0	0
391	200112	Outras Medidas: Sem Medida		4	15	4	1	24	-		2308	-	1	0	0	0
Total			1762	355	480	289	496	1620	91,94%	1133214	1187640	104,80%	15	12	27	45

(*) - Apenas de preenchimento para os Centros de Formação. Integram as acções que são desenvolvidas em parceria com os Centros de Emprego.

Centro de Formação / Emprego:	
Código:	391
Descrição:	F. Tomar

Execução Física do Mês de:	Dezembro	200112
----------------------------	----------	--------

DELEGAÇÃO REGIONAL DE LISBOA E V. DO TEJO - CENTRO FORMAÇÃO ALCOITÃO

DEZEMBRO 2001

Centro de Formação /Emprego	Execução Física do Mês	Medida	Formandos					Grau de Execução % (3)=(2)/(1)	Volume de Formação		Grau de Execução % (6)=(5)/(4)	Nº de Acções Iniciadas no mês	Acções Terminadas no Mês			
			Meta (1)	Nº de Abrangidos					Total (2)	Meta (4)			Execução (5)	Nº de Acções	Nº de Formandos	
				Transitados do Ano Anterior		Iniciaram no Ano									H	M
				H	M	H	M									
396	200112	Aprendizagem		0	0	0	0	0	-	0	-	0	0	0	0	
396	200112	Form.Qualif.c/vista à Int.no Merc.de Trab.		0	0	0	0	0	-	0	-	0	0	0	0	
396	200112	Cursos de Educ.Form.P/Jovens de Baixa Esc.	20	14	6	8	5	33	165,00%	52814	21556	40,81%	0	1	9	1
396	200112	Formação Contínua		0	0	0	0	0	-	0	0	-	0	0	0	0
396	200112	F.P. Desempregados		0	0	0	0	0	-	0	0	-	0	0	0	0
396	200112	Cursos de Educ.Form.de Adultos/ Sócio-Profis.-Desemp.		0	0	0	0	0	-	0	0	-	0	0	0	0
396	200112	Formação de Formadores		0	0	0	0	0	-	0	0	-	0	0	0	0
396	200112	Formação para Grupos Desfavorecidos		0	0	0	0	0	-	0	0	-	0	0	0	0
396	200112	Cursos de Educ. Form. de Adultos/ Sócio-Prof.-Desfav. C/Certif		0	0	0	0	0	-	0	0	-	0	0	0	0
396	200112	Outras Medidas: Programas de Formação/Emprego(*)		0	0	0	0	0	-	0	0	-	0	0	0	0
396	200112	Outras Medidas: Formação em Gestão - Módulos de Gestão(*)		0	0	0	0	0	-	0	0	-	0	0	0	0
396	200112	Outras Medidas: Sem Medida		0	0	0	0	0	-	0	0	-	0	0	0	0
Total			20	14	6	8	5	33	165,00%	52814	21556	40,81%	0	1	9	1

(*) - Apenas de preenchimento para os Centros de Formação. Integram as acções que são desenvolvidas em parceria com os Centros de Emprego.

Centro de Formação / Emprego:	
Código:	396
Descrição:	Alcoitão - Ranholas

Execução Física do Mês de:	Dezembro	200112
----------------------------	----------	--------

DELEGAÇÃO REGIONAL DO ALENTEJO

CENTROS DE GESTÃO DIRECTA

DELEGAÇÃO REGIONAL DO ALENTEJO - CENTROS DE FORMAÇÃO PROFISSIONAL

DEZEMBRO 2001

Centro de Formação /Emprego	Execução Física do Mês	Medida	Meta (1)	Formandos					Grau de Execução % (3)=(2)/(1)	Volume de Formação		Grau de Execução % (6)=(5)/(4)	Nº de Acções Iniciadas no mês	Acções Terminadas no Mês			
				Nº de Abrangidos						Total (2)	Meta (4)			Execução (5)	Nº de Acções	Nº de Formandos	
				Transitados do Ano Anterior		Iniciaram no Ano		H								M	
				H	M	H	M										
400	200112	Aprendizagem	919	371	261	239	123	994	108,16%	930285	939882	101,03%	7	8	39	41	
400	200112	Form.Qualif.c/vista à Int.no Merc.de Trab.	754	130	218	50	142	540	71,62%	370647	277068	74,75%	4	2	2	2	
400	200112	Cursos de Educ.Form.P/Jovens de Baixa Esc.	155	43	19	39	23	124	80,00%	113517	76845	67,69%	4	2	9	5	
400	200112	Formação Contínua	3786	183	405	1581	1796	3965	104,73%	250124	187495	74,96%	28	34	345	90	
400	200112	F.P. Desempregados	3118	286	1133	428	1865	3712	119,05%	2637245	2140472	81,16%	21	8	31	57	
400	200112	Cursos de Educ.Form.de Adultos/ Sócio-Profis.-Desemp.	531	22	181	50	269	522	98,31%	425010	333976	78,58%	1	1	0	12	
400	200112	Formação de Formadores	340	37	54	87	100	278	81,76%	22142	17528	79,16%	3	4	21	36	
400	200112	Formação para Grupos Desfavorecidos	516	27	109	42	224	402	77,91%	255746	226016	88,37%	4	0	0	0	
400	200112	Cursos de Educ. Form. de Adultos/ Sócio-Prof.-Desfav. C/Certif	190	26	36	13	72	147	77,37%	118118	124665	105,54%	1	3	20	20	
400	200112	Outras Medidas: Programas de Formação/Emprego(*)		0	0	0	0	0	-		0	-	0	0	0	0	
400	200112	Outras Medidas: Formação em Gestão - Módulos de Gestão(*)		0	0	0	0	0	-		0	-	0	0	0	0	
400	200112	Outras Medidas: Sem Medida		33	1	67	24	125	-		43619	-	0	1	0	1	
Total			10309	1158	2417	2596	4638	10809	104,85%	5122834	4367564	85,26%	73	63	467	264	

(*) - Apenas de preenchimento para os Centros de Formação. Integram as acções que são desenvolvidas em parceria com os Centros de Emprego.

Centro de Formação / Emprego:	
Código:	400
Descrição:	Delegação Regional do Alentejo

Execução Física do Mês de:	Dezembro	200112
----------------------------	----------	--------

DELEGAÇÃO REGIONAL DO ALENTEJO - CENTRO FORMAÇÃO DE SANTIAGO DO CACÉM

DEZEMBRO 2001

Centro de Formação /Emprego	Execução Física do Mês	Medida	Formandos						Grau de Execução % (3)=(2)/(1)	Volume de Formação		Grau de Execução % (6)=(5)/(4)	Nº de Acções Iniciadas no mês	Acções Terminadas no Mês		
			Meta (1)	Nº de Abrangidos				Total (2)		Meta (4)	Execução (5)			Nº de Acções	Nº de Formandos	
				Transitados do Ano Anterior		Iniciaram no Ano									H	M
				H	M	H	M									
494	200112	Aprendizagem	252	113	93	105	47	358	142,06%	230000	332302	144,48%	4	6	30	31
494	200112	Form.Qualif.c/vista à Int.no Merc.de Trab.	168	9	52	5	9	75	44,64%	25000	27423	109,69%	0	0	0	0
494	200112	Cursos de Educ.Form.P/Jovens de Baixa Esc.	18	3	4	0	0	7	38,89%	7000	7032	100,45%	0	0	0	0
494	200112	Formação Contínua	1750	91	216	419	1055	1781	101,77%	90000	71806	79,78%	0	2	11	11
494	200112	F.P. Desempregados	750	59	305	88	831	1283	171,07%	703335	577810	82,15%	8	2	5	25
494	200112	Cursos de Educ.Form.de Adultos/ Sócio-Profis.-Desemp.	201	2	102	5	111	220	109,45%	159068	146169	91,89%	0	1	0	12
494	200112	Formação de Formadores	101	8	9	30	46	93	92,08%	2750	6266	227,84%	1	2	11	28
494	200112	Formação para Grupos Desfavorecidos	179	23	21	7	72	123	68,72%	55926	75983	135,86%	0	0	0	0
494	200112	Cursos de Educ. Form. de Adultos/ Sócio-Prof.-Desfav. C/Certif	62	26	36	0	0	62	100,00%	72000	92445	128,40%	0	3	20	20
494	200112	Outras Medidas: Programas de Formação/Emprego(*)		0	0	0	0	0	-		0	-	0	0	0	0
494	200112	Outras Medidas: Formação em Gestão - Módulos de Gestão(*)		0	0	0	0	0	-		0	-	0	0	0	0
494	200112	Outras Medidas: Sem Medida		0	0	0	0	0	-		0	-	0	0	0	0
Total			3481	334	838	659	2171	4002	114,97%	1345079	1337234	99,42%	13	16	77	127

(*) - Apenas de preenchimento para os Centros de Formação. Integram as acções que são desenvolvidas em parceria com os Centros de Emprego.

Centro de Formação / Emprego:	
Código:	494
Descrição:	Centro Form. Prof. Santiago Cacém

Execução Física do Mês de: Dezembro 200112

DELEGAÇÃO REGIONAL DO ALENTEJO - CENTRO FORMAÇÃO DE ÉVORA

DEZEMBRO 2001

Centro de Formação /Emprego	Execução Física do Mês	Medida	Meta (1)	Formandos					Grau de Execução % (3)=(2)/(1)	Volume de Formação		Grau de Execução % (6)=(5)/(4)	Nº de Acções Iniciadas no mês	Acções Terminadas no Mês			
				Nº de Abrangidos						Total (2)	Meta (4)			Execução (5)	Nº de Acções	Nº de Formandos	
				Transitados do Ano Anterior		Iniciaram no Ano		H								M	
				H	M	H	M										
495	200112	Aprendizagem	279	114	50	67	31	262	93,91%	352400	249158	70,70%	2	0	0	0	
495	200112	Form.Qualif.c/vista à Int.no Merc.de Trab.	207	36	62	26	73	197	95,17%	161538	102529	63,47%	1	1	0	2	
495	200112	Cursos de Educ.Form.P/Jovens de Baixa Esc.	12	12	0	0	0	12	100,00%	21000	13837	65,89%	0	0	0	0	
495	200112	Formação Contínua	507	31	86	406	174	697	137,48%	82320	58695	71,30%	0	4	30	18	
495	200112	F.P. Desempregados	508	52	178	132	162	524	103,15%	406594	378884	93,18%	2	4	20	21	
495	200112	Cursos de Educ.Form.de Adultos/ Sócio-Profis.-Desemp.	63	12	0	35	0	47	74,60%	70872	52433	73,98%	0	0	0	0	
495	200112	Formação de Formadores	37	7	6	10	7	30	81,08%	3087	1806	58,50%	0	0	0	0	
495	200112	Formação para Grupos Desfavorecidos	36	0	0	14	22	36	100,00%	50400	15947	31,64%	0	0	0	0	
495	200112	Cursos de Educ. Form. de Adultos/ Sócio-Prof.-Desfav. C/Certif	22	0	0	11	14	25	113,64%	14804	13158	88,88%	0	0	0	0	
495	200112	Outras Medidas: Programas de Formação/Emprego(*)		0	0	0	0	0	-		0	-	0	0	0	0	
495	200112	Outras Medidas: Formação em Gestão - Módulos de Gestão(*)		0	0	0	0	0	-		0	-	0	0	0	0	
495	200112	Outras Medidas: Sem Medida		15	0	11	12	38	-		22656	-	0	0	0	0	
Total			1671	279	382	712	495	1868	111,79%	1163015	909103	78,17%	5	9	50	41	

(*) - Apenas de preenchimento para os Centros de Formação. Integram as acções que são desenvolvidas em parceria com os Centros de Emprego.

Centro de Formação / Emprego:	
Código:	495
Descrição:	Centro Form. Prof. Évora

Execução Física do Mês de:	Dezembro	200112
----------------------------	----------	--------

DELEGAÇÃO REGIONAL DO ALENTEJO - CENTRO FORMAÇÃO DE PORTALEGRE

DEZEMBRO 2001

Centro de Formação /Emprego	Execução Física do Mês	Medida	Formandos						Grau de Execução % (3)=(2)/(1)	Volume de Formação		Grau de Execução % (6)=(5)/(4)	Nº de Acções Iniciadas no mês	Acções Terminadas no Mês		
			Meta 2º O.S. (1)	Nº de Abrangidos			Total (2)	Meta 2º O.S. (4)		Execução (5)	Nº de Acções			Nº de Formandos		
				Transitados do Ano Anterior		Iniciaram no Ano								H	M	
				H	M	H										M
496	200112	Aprendizagem	196	71	87	21	13	192	97,96%	174930	214181	122,44%	0	2	9	10
496	200112	Form.Qualif.c/vista à Int.no Merc.de Trab.	93	25	38	3	30	96	103,23%	61712	54600	88,48%	3	1	2	0
496	200112	Cursos de Educ.Form.P./Jovens de Baixa Esc.	58	4	0	29	19	52	89,66%	30000	9904	33,01%	3	1	0	0
496	200112	Formação Contínua	570	14	41	408	158	621	108,95%	31500	22923	72,77%	23	26	297	48
496	200112	F.P. Desempregados	588	64	159	55	262	540	91,84%	559071	336664	60,22%	5	1	6	0
496	200112	Cursos de Educ.Form.de Adultos/ Sócio-Profis.-Desemp.	111	5	32	2	73	112	100,90%	96824	41338	42,69%	1	0	0	0
496	200112	Formação de Formadores	141	12	18	47	47	124	87,94%	12609	8325	66,02%	2	2	10	8
496	200112	Formação para Grupos Desfavorecidos	161	3	64	4	76	147	91,30%	85556	57893	67,67%	4	0	0	0
496	200112	Cursos de Educ. Form. de Adultos/ Sócio-Prof.-Desfav. C/Certif	62	0	0	0	22	22	35,48%	13272	6954	52,40%	1	0	0	0
496	200112	Outras Medidas: Programas de Formação/Emprego(*)		0	0	0	0	0	-		0	-	0	0	0	0
496	200112	Outras Medidas: Formação em Gestão - Módulos de Gestão(*)		0	0	0	0	0	-		0	-	0	0	0	0
496	200112	Outras Medidas: Sem Medida		10	0	0	1	11	-		7942	-	0	1	0	1
Total			1980	208	439	569	701	1917	96,82%	1065474	760724	71,40%	42	34	324	67

(*) - Apenas de preenchimento para os Centros de Formação. Integram as acções que são desenvolvidas em parceria com os Centros de Emprego.

Centro de Formação / Emprego:	
Código:	496
Descrição:	Centro Form. Prof. Portalegre

Execução Física do Mês de: Dezembro 200112

DELEGAÇÃO REGIONAL DO ALENTEJO - CENTRO FORMAÇÃO DE BEJA

DEZEMBRO 2001

Centro de Formação /Emprego	Execução Física do Mês	Medida	Formandos						Grau de Execução % (3)=(2)/(1)	Volume de Formação		Grau de Execução % (6)=(5)/(4)	Nº de Acções Iniciadas no mês	Acções Terminadas no Mês			
			Meta (1)	Nº de Abrangidos				Total (2)		Meta (4)	Execução (5)			Nº de Acções	Nº de Formandos		
				Transitados do Ano Anterior		Iniciaram no Ano									H	M	
				H	M	H	M										
497	200112	Aprendizagem	148	53	23	26	28	130	87,84%	126611	104317	82,39%	1	0	0	0	
497	200112	Form.Qualif.c/vista à Int.no Merc.de Trab.	231	52	33	16	29	130	56,28%	105048	79178	75,37%	0	0	0	0	
497	200112	Cursos de Educ.Form.P./Jovens de Baixa Esc.	53	15	10	10	4	39	73,58%	37226	28678	77,04%	1	0	0	0	
497	200112	Formação Contínua	400	0	0	177	182	359	89,75%	20850	14999	71,94%	0	0	0	0	
497	200112	F.P. Desempregados	619	57	209	69	318	653	105,49%	461354	393486	85,29%	1	0	0	0	
497	200112	Cursos de Educ.Form.de Adultos/ Sócio-Profis.-Desemp.	116	0	25	8	70	103	88,79%	53914	56738	105,24%	0	0	0	0	
497	200112	Formação de Formadores	30	0	0	0	0	0	0,00%	2565	0	0,00%	0	0	0	0	
497	200112	Formação para Grupos Desfavorecidos	140	1	24	17	54	96	68,57%	63864	76193	119,31%	0	0	0	0	
497	200112	Cursos de Educ. Form. de Adultos/ Sócio-Prof.-Desfav. C/Certif	22	0	0	1	13	14	63,64%	8190	3038	37,09%	0	0	0	0	
497	200112	Outras Medidas: Programas de Formação/Emprego(*)		0	0	0	0	0	-		0	-	0	0	0	0	
497	200112	Outras Medidas: Formação em Gestão - Módulos de Gestão(*)		0	0	0	0	0	-		0	-	0	0	0	0	
497	200112	Outras Medidas: Sem Medida		7	0	55	11	73	-		11110	-	0	0	0	0	
Total			1759	185	324	379	709	1597	90,79%	879622	767737	87,28%	3	0	0	0	

(*) - Apenas de preenchimento para os Centros de Formação. Integram as acções que são desenvolvidas em parceria com os Centros de Emprego.

Centro de Formação / Emprego:	
Código:	497
Descrição:	Centro Form. Prof. Beja

Execução Física do Mês de: Dezembro 200112

DELEGAÇÃO REGIONAL DO ALENTEJO - CENTRO FORM. ARTESANATO DE REGUENGOS

DEZEMBRO 2001

Centro de Formação /Emprego	Execução Física do Mês	Medida	Formandos					Grau de Execução % (3)=(2)/(1)	Volume de Formação		Grau de Execução % (6)=(5)/(4)	Nº de Acções Iniciadas no mês	Acções Terminadas no Mês			
			Meta (1)	Nº de Abrangidos					Total (2)	Meta (4)			Execução (5)	Nº de Acções	Nº de Formandos	
				Transitados do Ano Anterior		Iniciaram no Ano									H	M
				H	M	H	M									
498	200112	Aprendizagem	0	0	0	0	0	-	0	-	0	0	0	0		
498	200112	Form.Qualif.c/vista à Int.no Merc.de Trab.	2	0	0	0	2	-	2016	-	0	0	0	0		
498	200112	Cursos de Educ.Form.P/Jovens de Baixa Esc.	0	0	0	0	0	-	0	-	0	0	0	0		
498	200112	Formação Contínua	0	0	0	0	0	-	0	-	0	0	0	0		
498	200112	F.P. Desempregados	0	17	2	23	42	-	44891	-	0	1	0	11		
498	200112	Cursos de Educ.Form.de Adultos/ Sócio-Profis.-Desemp.	0	0	0	0	0	-	0	-	0	0	0	0		
498	200112	Formação de Formadores	0	0	0	0	0	-	0	-	0	0	0	0		
498	200112	Formação para Grupos Desfavorecidos	0	0	0	0	0	-	0	-	0	0	0	0		
498	200112	Cursos de Educ. Form. de Adultos/ Sócio-Prof.-Desfav. C/Certif	0	0	0	0	0	-	0	-	0	0	0	0		
498	200112	Outras Medidas: Programas de Formação/Emprego(*)	0	0	0	0	0	-	0	-	0	0	0	0		
498	200112	Outras Medidas: Formação em Gestão - Módulos de Gestão(*)	0	0	0	0	0	-	0	-	0	0	0	0		
498	200112	Outras Medidas: Sem Medida	0	0	0	0	0	-	0	-	0	0	0	0		
Total			0	2	17	2	23	44	-	0	46907	-	0	1	0	11

(*) - Apenas de preenchimento para os Centros de Formação. Integram as acções que são desenvolvidas em parceria com os Centros de Emprego.

Centro de Formação / Emprego:	
Código:	498
Descrição:	Centro Form. Art. Reguengos

Execução Física do Mês de: Dezembro 200112

DELEGAÇÃO REGIONAL DO ALENTEJO - CENTRO FORMAÇÃO DE ALJUSTREL

DEZEMBRO 2001

Centro de Formação /Emprego	Execução Física do Mês	Medida	Meta (1)	Formandos					Grau de Execução % (3)=(2)/(1)	Volume de Formação		Grau de Execução % (6)=(5)/(4)	Nº de Acções Iniciadas no mês	Acções Terminadas no Mês			
				Nº de Abrangidos						Total (2)	Meta (4)			Execução (5)	Nº de Acções	Nº de Formandos	
				Transitados do Ano Anterior		Iniciaram no Ano		H								M	
				H	M	H	M										
499	200112	Aprendizagem	44	20	8	20	4	52	118,18%	46344	39924	86,15%	0	0	0	0	
499	200112	Form.Qualif.c/vista à Int.no Merc.de Trab.	55	6	33	0	1	40	72,73%	17349	11322	65,26%	0	0	0	0	
499	200112	Cursos de Educ.Form.P./Jovens de Baixa Esc.	14	9	5	0	0	14	100,00%	18291	17394	95,10%	0	1	9	5	
499	200112	Formação Contínua	559	47	62	171	227	507	90,70%	25454	19072	74,93%	5	2	7	13	
499	200112	F.P. Desempregados	653	54	265	82	269	670	102,60%	506891	408737	80,64%	5	0	0	0	
499	200112	Cursos de Educ.Form.de Adultos/ Sócio-Profis.-Desemp.	40	3	22	0	15	40	100,00%	44332	37298	84,13%	0	0	0	0	
499	200112	Formação de Formadores	31	10	21	0	0	31	100,00%	1131	1131	100,00%	0	0	0	0	
499	200112	Formação para Grupos Desfavorecidos		0	0	0	0	0	-		0	-	0	0	0	0	
499	200112	Cursos de Educ. Form. de Adultos/ Sócio-Prof.-Desfav. C/Certif	22	0	0	1	23	24	109,09%	9852	9070	92,06%	0	0	0	0	
499	200112	Outras Medidas: Programas de Formação/Emprego(*)		0	0	0	0	0	-		0	-	0	0	0	0	
499	200112	Outras Medidas: Formação em Gestão - Módulos de Gestão(*)		0	0	0	0	0	-		0	-	0	0	0	0	
499	200112	Outras Medidas: Sem Medida		1	1	1	0	3	-		1911	-	0	0	0	0	
Total			1418	150	417	275	539	1381	97,39%	669644	545859	81,51%	10	3	16	18	

(*) - Apenas de preenchimento para os Centros de Formação. Integram as acções que são desenvolvidas em parceria com os Centros de Emprego.

Centro de Formação / Emprego:	
Código:	499
Descrição:	Centro Form. Prof. Aljustrel

Execução Física do Mês de: Dezembro 200112

DELEGAÇÃO REGIONAL DO ALGARVE

CENTROS DE GESTÃO DIRECTA

DELEGAÇÃO REGIONAL DO ALGARVE - CENTROS DE FORMAÇÃO PROFISSIONAL (FARO+CACE)

DEZEMBRO 2001

Centro de Formação /Emprego	Execução Física do Mês	Medida	Formandos						Grau de Execução %	Volume de Formação		Grau de Execução %	Nº de Acções Iniciadas no mês	Acções Terminadas no Mês			
			Meta (1)	Nº de Abrangidos			Total (2)	Meta (4)		Execução (5)	Nº de Acções			Nº de Formandos			
				Transitados do Ano Anterior		Iniciaram no Ano								H	M		
				H	M	H										M	
555	200102	Aprendizagem	143	47	48	36	21	152	106,29%	113.036	126946	112,31%	1	0	0	0	
555	200102	Form.Qualif.c/vista à Int.no Merc.de Trab.	202	28	51	69	39	187	92,57%	110.000	119870	108,97%	2	2	11	2	
555	200102	Cursos de Educ.Form.P./Jovens de Baixa Esc.	34	15	7	0	3	25	73,53%	20.000	17136	85,68%	0	0	0	0	
555	200102	Formação Contínua	1368	92	130	474	734	1430	104,53%	81.260	81852	100,73%	6	22	84	199	
555	200102	F.P. Desempregados	560	47	160	98	221	526	93,93%	220.000	193876	88,13%	2	11	3	25	
555	200102	Cursos de Educ.Form.de Adultos/ Sócio-Profis.-Desemp.	43	5	23	3	28	59	137,21%	35.000	46297	132,28%	1	0	0	0	
555	200102	Formação de Formadores	209	27	36	60	82	205	98,09%	12.402	11599	93,53%	4	1	8	7	
555	200102	Formação para Grupos Desfavorecidos	0	0	7	1	5	13	-	0	6785	-	1	0	0	0	
555	200102	Cursos de Educ. Form. de Adultos/ Sócio-Prof.-Desfav. C/Certif	19	0	0	0	0	0	0,00%	12.000	0	0,00%	0	0	0	0	
555	200102	Outras Medidas: Programas de Formação/Emprego(*)	0	0	0	0	0	0	-	0	0	-	0	0	0	0	
555	200102	Outras Medidas: Formação em Gestão - Módulos de Gestão(*)	0	0	0	0	0	0	-	0	0	-	0	0	0	0	
555	200102	Outras Medidas: Sem Medida	0	0	0	1	1	2	-	0	555	-	0	1	0	1	
Total			2578	261	462	742	1134	2599	100,81%	603.698	604916	100,20%	17	37	106	234	

(*) - Apenas de preenchimento para os Centros de Formação. Integram as acções que são desenvolvidas em parceria com os Centros de Emprego.

Centro de Formação / Emprego:	
Código:	
Descrição:	CFP+CACE

Execução Física do Mês de:	Dezembro	200112
----------------------------	----------	--------

DELEGAÇÃO REGIONAL DO ALGARVE - CENTRO FORMAÇÃO DE FARO
DEZEMBRO 2001

Centro de Formação /Emprego	Execução Física do Mês	Medida	Formandos					Grau de Execução %	Volume de Formação		Grau de Execução %	Nº de Acções Iniciadas no mês	Acções Terminadas no Mês			
			Meta (1)	Nº de Abrangidos		Total (2)	Meta (4)		Execução (5)	Nº de Acções			Nº de Formandos			
				Transitados do Ano Anterior	Iniciaram no Ano								H	M		
599	200112	Aprendizagem	143	47	48	36	21	152	106,29%	113.036	126946	112,31%	1	0	0	0
599	200112	Form.Qualif.c/vista à Int.no Merc.de Trab.	202	28	51	69	39	187	92,57%	110.000	119.870	108,97%	2	2	11	2
599	200112	Cursos de Educ.Form.P/Jovens de Baixa Esc.	34	15	7	0	3	25	73,53%	20.000	17.136	85,68%	0	0	0	0
599	200112	Formação Contínua	1338	92	130	448	730	1400	104,63%	80.000	80.642	100,80%	6	22	84	199
599	200112	F.P. Desempregados	560	47	160	98	221	526	93,93%	220.000	193.876	88,13%	2	11	3	25
599	200112	Cursos de Educ.Form.de Adultos/ Sócio-Profis.-Desemp.	43	5	23	3	28	59	137,21%	35.000	46.297	132,28%	1	0	0	0
599	200112	Formação de Formadores	209	27	36	60	82	205	98,09%	12.402	11.599	93,53%	4	1	8	7
599	200112	Formação para Grupos Desfavorecidos		0	7	1	5	13	-		6.785	-	1	0	0	0
599	200112	Cursos de Educ. Form. de Adultos/ Sócio-Prof.-Desfav. C/Certif	19	0	0	0	0	0	0,00%	12.000	0	0,00%	0	0	0	0
599	200112	Outras Medidas: Programas de Formação/Emprego(*)		0	0	0	0	0	-		0	-	0	0	0	0
599	200112	Outras Medidas: Formação em Gestão - Módulos de Gestão(*)		0	0	0	0	0	-		0	-	0	0	0	0
599	200112	Outras Medidas: Sem Medida		0	0	1	1	2	-		555	-	0	1	0	1
Total			2548	261	462	716	1130	2569	100,82%	602.438	603.706	100,21%	17	37	106	234

(*) - Apenas de preenchimento para os Centros de Formação. Integram as acções que são desenvolvidas em parceria com os Centros de Emprego.

Centro de Formação / Emprego:	
Código:	599
Descrição:	Centro de Formação Profissional de Faro

Execução Física do Mês de:	Dezembro	200112
----------------------------	----------	--------

DELEGAÇÃO REGIONAL DO ALGARVE - CACE

DEZEMBRO 2001

Centro de Formação /Emprego	Execução Física do Mês	Medida	Formandos					Grau de Execução % (3)=(2)/(1)	Volume de Formação		Grau de Execução % (6)=(5)/(4)	Nº de Acções Iniciadas no mês	Acções Terminadas no Mês		
			Meta (1)	Nº de Abrangidos		Total (2)	Meta (4)		Execução (5)	Nº de Acções			Nº de Formandos		
				Transitados do Ano Anterior									Iniciaram no Ano		
				H	M								H	M	
CACE	200101	Aprendizagem	0	0	0	0	0	-	0	-	0	0	0	0	
CACE	200101	Form.Qualif.c/vista à Int.no Merc.de Trab.	0	0	0	0	0	-	0	-	0	0	0	0	
CACE	200101	Cursos de Educ.Form.P/Jovens de Baixa Esc.	0	0	0	0	0	-	0	-	0	0	0	0	
CACE	200101	Formação Contínua	30	0	0	26	4	100,00%	1.260	1.210	96,03%	0	0	0	0
CACE	200101	F.P. Desempregados	0	0	0	0	0	-	0	-	0	0	0	0	
CACE	200101	Cursos de Educ.Form.de Adultos/ Sócio-Profis.-Desemp.	0	0	0	0	0	-	0	-	0	0	0	0	
CACE	200101	Formação de Formadores	0	0	0	0	0	-	0	-	0	0	0	0	
CACE	200101	Formação para Grupos Desfavorecidos	0	0	0	0	0	-	0	-	0	0	0	0	
CACE	200101	Cursos de Educ. Form. de Adultos/ Sócio-Prof.-Desfav. C/Certif	0	0	0	0	0	-	0	-	0	0	0	0	
CACE	200101	Outras Medidas: Programas de Formação/Emprego(*)	0	0	0	0	0	-	0	-	0	0	0	0	
CACE	200101	Outras Medidas: Formação em Gestão - Módulos de Gestão(*)	0	0	0	0	0	-	0	-	0	0	0	0	
CACE	200101	Outras Medidas: Sem Medida	0	0	0	0	0	-	0	-	0	0	0	0	
Total			30	0	0	26	4	30	100,00%	1.260	1.210	96,03%	0	0	0

(*) - Apenas de preenchimento para os Centros de Formação. Integram as acções que são desenvolvidas em parceria com os Centros de Emprego.

Centro de Formação / Emprego:	
Código:	
Descrição:	CACE

Execução Física do Mês de:	Dezembro	200112
----------------------------	----------	--------

CENTROS DE GESTÃO PARTICIPADA

CENTRO DE GESTÃO PARTICIPADA - GERAL

DEZEMBRO 2001

Centro de Formação /Emprego	Execução Física do Mês	Medida	Formandos						Grau de Execução % (3)=(2)/(1)	Volume de Formação		Grau de Execução % (6)=(5)/(4)	Nº de Acções Iniciadas no mês	Acções Terminadas no Mês			
			Meta (1)	Nº de Abrangidos			Total (2)	Meta (4)		Execução (5)	Nº de Acções			Nº de Formandos			
				Transitados do Ano Anterior		Iniciaram no Ano								H	M		
				H	M	H										M	
-	2001/12	Aprendizagem	4 391	1 759	442	1 386	385	3 972	90,46%	3 993 155	3422432,0	85,71%	12	25	154	167	
-	2001/12	Form.Qualif.c/vista à Int.no Merc.de Trab.	4 411	1 193	576	945	574	3 288	74,54%	3 748 005	2348757,7	62,67%	10	33	144	181	
-	2001/12	Cursos de Educ.Form.P/Jovens de Baixa Esc.	16	37	5	50	37	129	806,25%	25 805	96477,0	373,87%	1	0	0	0	
-	2001/12	Formação Contínua	30 229	1 233	904	11 430	8 369	21 936	72,57%	2 712 373	1513227,3	55,79%	71	245	1 652	1 112	
-	2001/12	F.P. Desempregados	2 454	470	678	1 063	1 414	3 625	147,72%	1 512 926	1613652,8	106,66%	14	48	131	210	
-	2001/12	Cursos de Educ.Form.de Adultos/ Sócio-Profis.-Desemp.	16	3	12	0	36	51	318,75%	13 184	23579,5	178,85%	1	0	0	0	
-	2001/12	Formação de Formadores	2 314	19	20	537	593	1 169	50,52%	158 479	86316,3	54,47%	3	12	71	84	
-	2001/12	Formação para Grupos Desfavorecidos	3 524	158	27	137	44	366	10,39%	1 562 914	161943,0	10,36%	0	4	11	41	
-	2001/12	Cursos de Educ. Form. de Adultos/ Sócio-Prof.-Desfav. C/Certif	0	0	0	4	0	4	-	0	786,0	-	0	0	0	0	
-	2001/12	Outras Medidas: Programas de Formação/Emprego(*)	0	4	11	0	0	15	-	0	21780,0	-	0	1	4	11	
-	2001/12	Outras Medidas: Formação em Gestão - Módulos de Gestão(*)	0	0	0	0	0	0	-	0	0,0	-	0	0	0	0	
-	2001/12	Outras Medidas: Sem Medida	5 593	688	507	7 417	5 090	13 702	244,98%	699 275	1334778,5	190,88%	62	218	904	1 254	
		Total	52 948	5 564	3 182	22 969	16 542	48 257	91,14%	14 426 116	10623730,0	73,64%	174	586	3 071	3 060	

(*) - Apenas de preenchimento para os Centros de Formação. Integram as acções que são desenvolvidas em parceria com os Centros de Emprego.

Centro de Formação / Emprego:	
Código:	-
Descrição:	AGREGADOS - Dezembro Final

Execução Física do Mês de:	Dezembro Final	2001/12
----------------------------	----------------	---------

CENTROS DE GESTÃO PARTICIPADA - CEARTE

DEZEMBRO 2001

Centro de Formação /Emprego	Execução Física do Mês	Medida	Meta (1)	Formandos				Grau de Execução % (3)=(2)/(1)	Volume de Formação		Grau de Execução % (6)=(5)/(4)	Nº de Acções Iniciadas no mês	Acções Terminadas no Mês			
				Nº de Abrangidos					Total (2)	Meta (4)			Execução (5)	Nº de Acções	Nº de Formandos	
				Transitados do Ano Anterior		Iniciaram no Ano									H	M
				H	M	H	M									
-	2001/12	Aprendizagem	112	11	9	5	3	28	25,00%	111 931	29410,0	26,28%	0	0	0	0
-	2001/12	Form.Qualif.c/vista à Int.no Merc.de Trab.	59	8	11	21	15	55	93,22%	72 528	44780,0	61,74%	0	0	0	0
-	2001/12	Cursos de Educ.Form.P/Jovens de Baixa Esc.		37	5	28	21	91	-		74218,0	-	0	0	0	0
-	2001/12	Formação Contínua	409	12	13	135	173	333	81,42%	29 927	24041,0	80,33%	0	2	5	20
-	2001/12	F.P. Desempregados	67	6	24	3	23	56	83,58%	65 394	51533,0	78,80%	0	0	0	0
-	2001/12	Cursos de Educ.Form.de Adultos/ Sócio-Profis.-Desemp.		0	0	0	0	0	-		0,0	-	0	0	0	0
-	2001/12	Formação de Formadores	57	0	0	25	38	63	110,53%	4 815	5724,0	118,88%	0	1	5	10
-	2001/12	Formação para Grupos Desfavorecidos	12	0	0	0	0	0	0,00%	5 964	0,0	0,00%	0	0	0	0
-	2001/12	Cursos de Educ. Form. de Adultos/ Sócio-Prof.-Desfav. C/Certif		0	0	0	0	0	-		0,0	-	0	0	0	0
-	2001/12	Outras Medidas: Programas de Formação/Emprego(*)		0	0	0	0	0	-		0,0	-	0	0	0	0
-	2001/12	Outras Medidas: Formação em Gestão - Módulos de Gestão(*)		0	0	0	0	0	-		0,0	-	0	0	0	0
-	2001/12	Outras Medidas: Sem Medida	128	8	109	4	39	160	125,00%	73 388	56630,0	77,17%	0	1	4	12
		Total	844	82	171	221	312	786	93,13%	363 947	286336,0	78,68%	0	4	14	42

(*) - Apenas de preenchimento para os Centros de Formação. Integram as acções que são desenvolvidas em parceria com os Centros de Emprego.

Centro de Formação / Emprego:	
Código:	-
Descrição:	CEARTE

Execução Física do Mês de:	Dezembro Final	2001/12
----------------------------	----------------	---------

CENTROS DE GESTÃO PARTICIPADA - CECO

DEZEMBRO 2001

Centro de Formação /Emprego	Execução Física do Mês	Medida	Formandos						Grau de Execução % (3)=(2)/(1)	Volume de Formação		Grau de Execução % (6)=(5)/(4)	Nº de Acções Iniciadas no mês	Acções Terminadas no Mês		
			Meta (1)	Nº de Abrangidos				Total (2)		Meta (4)	Execução (5)			Nº de Acções	Nº de Formandos	
				Transitados do Ano Anterior		Iniciaram no Ano									H	M
				H	M	H	M									
-	2001/12	Aprendizagem	222	54	112	49	91	306	137,84%	198 794	246869,0	124,18%	4	14	60	124
-	2001/12	Form.Qualif.c/vista à Int.no Merc.de Trab.	179	12	70	8	32	122	68,16%	171 548	114268,5	66,61%	0	7	19	74
-	2001/12	Cursos de Educ.Form.P/Jovens de Baixa Esc.		0	0	0	0	0	-		0,0	-	0	0	0	0
-	2001/12	Formação Contínua	1 512	0	0	412	788	1 200	79,37%	59 556	43019,0	72,23%	2	7	24	41
-	2001/12	F.P. Desempregados	13	1	5	0	0	6	46,15%	4 732	3075,5	64,99%	0	0	0	0
-	2001/12	Cursos de Educ.Form.de Adultos/ Sócio-Profis.-Desemp.		0	0	0	0	0	-		0,0	-	0	0	0	0
-	2001/12	Formação de Formadores	432	0	0	93	147	240	55,56%	28 224	17039,5	60,37%	2	3	10	27
-	2001/12	Formação para Grupos Desfavorecidos		0	0	0	0	0	-		0,0	-	0	0	0	0
-	2001/12	Cursos de Educ. Form. de Adultos/ Sócio-Prof.-Desfav. C/Certif		0	0	0	0	0	-		0,0	-	0	0	0	0
-	2001/12	Outras Medidas: Programas de Formação/Emprego(*)		0	0	0	0	0	-		0,0	-	0	0	0	0
-	2001/12	Outras Medidas: Formação em Gestão - Módulos de Gestão(*)		0	0	0	0	0	-		0,0	-	0	0	0	0
-	2001/12	Outras Medidas: Sem Medida		3	43	1 049	926	2 021	-		105519,5	-	2	21	89	192
		Total	2 358	70	230	1 611	1 984	3 895	165,18%	462 854	529791,0	114,46%	10	52	202	458

(*) - Apenas de preenchimento para os Centros de Formação. Integram as acções que são desenvolvidas em parceria com os Centros de Emprego.

Centro de Formação / Emprego:	
Código:	-
Descrição:	CECOA

Execução Física do Mês de:	Dezembro Final	2001/12
----------------------------	----------------	---------

CENTROS DE GESTÃO PARTICIPADA - CEFOSAP

DEZEMBRO 2001

Centro de Formação /Emprego	Execução Física do Mês	Medida	Formandos						Grau de Execução % (3)=(2)/(1)	Volume de Formação		Grau de Execução % (6)=(5)/(4)	Nº de Acções Iniciadas no mês	Acções Terminadas no Mês		
			Meta (1)	Nº de Abrangidos				Total (2)		Meta (4)	Execução (5)			Nº de Acções	Nº de Formandos	
				Transitados do Ano Anterior		Iniciaram no Ano									H	M
				H	M	H	M									
-	2001/12	Aprendizagem		0	0	0	0	0	-		0,0	-	0	0	0	0
-	2001/12	Form.Qualif.c/vista à Int.no Merc.de Trab.	150	10	55	13	44	122	81,33%	129 715	58476,0	45,08%	0	2	3	4
-	2001/12	Cursos de Educ.Form.P/Jovens de Baixa Esc.		0	0	0	0	0	-		0,0	-	0	0	0	0
-	2001/12	Formação Contínua	3 360	0	0	1 990	1 916	3 906	116,25%	107 800	112446,0	104,31%	28	39	243	252
-	2001/12	F.P. Desempregados	185	14	66	19	116	215	116,22%	150 409	148857,0	98,97%	0	3	5	28
-	2001/12	Cursos de Educ.Form.de Adultos/ Sócio-Profis.-Desemp.		0	0	0	0	0	-		0,0	-	0	0	0	0
-	2001/12	Formação de Formadores	456	0	0	0	0	0	0,00%	13 680	0,0	0,00%	0	0	0	0
-	2001/12	Formação para Grupos Desfavorecidos		0	0	0	0	0	-		0,0	-	0	0	0	0
-	2001/12	Cursos de Educ. Form. de Adultos/ Sócio-Prof.-Desfav. C/Certif		0	0	0	0	0	-		0,0	-	0	0	0	0
-	2001/12	Outras Medidas: Programas de Formação/Emprego(*)		0	0	0	0	0	-		0,0	-	0	0	0	0
-	2001/12	Outras Medidas: Formação em Gestão - Módulos de Gestão(*)		0	0	0	0	0	-		0,0	-	0	0	0	0
-	2001/12	Outras Medidas: Sem Medida		0	0	0	0	0	-		0,0	-	0	0	0	0
		Total	4 151	24	121	2 022	2 076	4 243	102,22%	401 604	319779,0	79,63%	28	44	251	284

(*) - Apenas de preenchimento para os Centros de Formação. Integram as acções que são desenvolvidas em parceria com os Centros de Emprego.

Centro de Formação / Emprego:	
Código:	-
Descrição:	CEFOSAP

Execução Física do Mês de:	Dezembro Final	2001/12
----------------------------	----------------	---------

CENTROS DE GESTÃO PARTICIPADA - CENCAL

DEZEMBRO 2001

Centro de Formação /Emprego	Execução Física do Mês	Medida	Meta (1)	Formandos					Grau de Execução % (3)=(2)/(1)	Volume de Formação		Grau de Execução % (6)=(5)/(4)	Nº de Acções Iniciadas no mês	Acções Terminadas no Mês				
				Nº de Abrangidos						Total (2)	Meta (4)			Execução (5)	Nº de Acções	Nº de Formandos		
				Transitados do Ano Anterior		Iniciaram no Ano		H								M	H	M
				H	M	H	M											
-	2001/12	Aprendizagem	45	12	0	13	20	45	100,00%	67 650	56854,0	84,04%	0	0	0	0		
-	2001/12	Form.Qualif.c/vista à Int.no Merc.de Trab.	149	27	21	15	20	83	55,70%	117 435	68725,0	58,52%	0	3	11	9		
-	2001/12	Cursos de Educ.Form.P./Jovens de Baixa Esc.		0	0	0	0	0	-		0,0	-	0	0	0	0		
-	2001/12	Formação Contínua	702	0	0	228	320	548	78,06%	59 816	32351,0	54,08%	0	7	23	34		
-	2001/12	F.P. Desempregados		5	10	4	3	22	-		12850,0	-	0	1	1	0		
-	2001/12	Cursos de Educ.Form.de Adultos/ Sócio-Profis.-Desemp.		0	0	0	0	0	-		0,0	-	0	0	0	0		
-	2001/12	Formação de Formadores	60	0	0	0	0	0	0,00%	4 260	0,0	0,00%	0	0	0	0		
-	2001/12	Formação para Grupos Desfavorecidos		0	0	0	0	0	-		0,0	-	0	0	0	0		
-	2001/12	Cursos de Educ. Form. de Adultos/ Sócio-Prof.-Desfav. C/Certif		0	0	0	0	0	-		0,0	-	0	0	0	0		
-	2001/12	Outras Medidas: Programas de Formação/Emprego(*)		0	0	0	0	0	-		0,0	-	0	0	0	0		
-	2001/12	Outras Medidas: Formação em Gestão - Módulos de Gestão(*)		0	0	0	0	0	-		0,0	-	0	0	0	0		
-	2001/12	Outras Medidas: Sem Medida		0	0	50	97	147	-		6592,0	-	2	2	13	28		
		Total	956	44	31	310	460	845	88,39%	249 161	177372,0	71,19%	2	13	48	71		

(*) - Apenas de preenchimento para os Centros de Formação. Integram as acções que são desenvolvidas em parceria com os Centros de Emprego.

Centro de Formação / Emprego:	
Código:	-
Descrição:	CENCAL

Execução Física do Mês de:	Dezembro Final	2001/12
----------------------------	----------------	---------

CENTROS DE GESTÃO PARTICIPADA - CENFIC

DEZEMBRO 2001

Centro de Formação /Emprego	Execução Física do Mês	Medida	Formandos						Grau de Execução %	Volume de Formação		Grau de Execução %	Nº de Acções Iniciadas no mês	Acções Terminadas no Mês			
			Meta (1)	Nº de Abrangidos			Total (2)	Meta (4)		Execução (5)	Nº de Acções			Nº de Formandos			
				Transitados do Ano Anterior		Iniciaram no Ano								H	M		
				H	M	H										M	
-	2001/12	Aprendizagem	127	41	5	57	4	107	84,25%	114 418	73138,0	63,92%	0	0	0	0	
-	2001/12	Form.Qualif.c/vista à Int.no Merc.de Trab.	96	44	15	0	0	59	61,46%	60 352	36769,5	60,93%	0	1	8	1	
-	2001/12	Cursos de Educ.Form.P/Jovens de Baixa Esc.		0	0	0	0	0	-		0,0	-	0	0	0	0	
-	2001/12	Formação Contínua	836	39	35	415	75	564	67,46%	44 012	29067,0	66,04%	0	2	13	6	
-	2001/12	F.P. Desempregados	551	130	54	176	46	406	73,68%	333 996	292417,0	87,55%	0	1	7	0	
-	2001/12	Cursos de Educ.Form.de Adultos/ Sócio-Profis.-Desemp.		0	0	0	0	0	-		0,0	-	0	0	0	0	
-	2001/12	Formação de Formadores		0	0	0	0	0	-		0,0	-	0	0	0	0	
-	2001/12	Formação para Grupos Desfavorecidos		0	0	0	0	0	-		0,0	-	0	0	0	0	
-	2001/12	Cursos de Educ. Form. de Adultos/ Sócio-Prof.-Desfav. C/Certif		0	0	0	0	0	-		0,0	-	0	0	0	0	
-	2001/12	Outras Medidas: Programas de Formação/Emprego(*)		0	0	0	0	0	-		0,0	-	0	0	0	0	
-	2001/12	Outras Medidas: Formação em Gestão - Módulos de Gestão(*)		0	0	0	0	0	-		0,0	-	0	0	0	0	
-	2001/12	Outras Medidas: Sem Medida	813	14	0	384	101	499	61,38%	38 750	19202,5	49,55%	0	3	28	0	
		Total	2 423	268	109	1 032	226	1 635	67,48%	591 528	450594,0	76,17%	0	7	56	7	

(*) - Apenas de preenchimento para os Centros de Formação. Integram as acções que são desenvolvidas em parceria com os Centros de Emprego.

Centro de Formação / Emprego:	
Código:	-
Descrição:	CENFIC

Execução Física do Mês de:	Dezembro Final	2001/12
----------------------------	----------------	---------

CENTROS DE GESTÃO PARTICIPADA - CENFIM

DEZEMBRO 2001

Centro de Formação /Emprego	Execução Física do Mês	Medida	Formandos					Grau de Execução % (3)=(2)/(1)	Volume de Formação		Grau de Execução % (6)=(5)/(4)	Nº de Acções Iniciadas no mês	Acções Terminadas no Mês			
			Meta (1)	Nº de Abrangidos		Total (2)	Meta (4)		Execução (5)	Nº de Acções			Nº de Formandos			
				Transitados do Ano Anterior									Iniciaram no Ano		H	M
				H	M								H	M		
-	2001/12	Aprendizagem	2 132	988	37	692	22	1 739	81,57%	1 811 641	1471941,0	81,25%	2	4	46	2
-	2001/12	Form.Qualif.c/vista à Int.no Merc.de Trab.	260	116	19	48	12	195	75,00%	229 640	155817,0	67,85%	0	1	18	0
-	2001/12	Cursos de Educ.Form.P/Jovens de Baixa Esc.		0	0	0	0	0	-		0,0	-	0	0	0	0
-	2001/12	Formação Contínua	5 346	34	5	1 970	580	2 589	48,43%	351 718	137272,0	39,03%	9	47	440	83
-	2001/12	F.P. Desempregados		8	5	0	0	13	-		12157,0	-	0	0	0	0
-	2001/12	Cursos de Educ.Form.de Adultos/ Sócio-Profis.-Desemp.		0	0	0	0	0	-		0,0	-	0	0	0	0
-	2001/12	Formação de Formadores	446	0	0	125	147	272	60,99%	32 754	22422,0	68,46%	0	6	44	34
-	2001/12	Formação para Grupos Desfavorecidos		0	0	0	0	0	-		0,0	-	0	0	0	0
-	2001/12	Cursos de Educ. Form. de Adultos/ Sócio-Prof.-Desfav. C/Certif		0	0	0	0	0	-		0,0	-	0	0	0	0
-	2001/12	Outras Medidas: Programas de Formação/Emprego(*)		0	0	0	0	0	-		0,0	-	0	0	0	0
-	2001/12	Outras Medidas: Formação em Gestão - Módulos de Gestão(*)		0	0	0	0	0	-		0,0	-	0	0	0	0
-	2001/12	Outras Medidas: Sem Medida	1 800	98	5	600	68	771	42,83%	180 000	94576,0	52,54%	2	9	93	10
		Total	9 984	1 244	71	3 435	829	5 579	55,88%	2 605 753	1894185,0	72,69%	13	67	641	129

(*) - Apenas de preenchimento para os Centros de Formação. Integram as acções que são desenvolvidas em parceria com os Centros de Emprego.

Centro de Formação / Emprego:	
Código:	-
Descrição:	CENFIM

Execução Física do Mês de:	Dezembro Final	2001/12
----------------------------	----------------	---------

CENTROS DE GESTÃO PARTICIPADA - CENJOR

DEZEMBRO 2001

Centro de Formação /Emprego	Execução Física do Mês	Medida	Formandos					Grau de Execução % (3)=(2)/(1)	Volume de Formação		Grau de Execução % (6)=(5)/(4)	Nº de Acções Iniciadas no mês	Acções Terminadas no Mês			
			Meta (1)	Nº de Abrangidos					Total (2)	Meta (4)			Execução (5)	Nº de Acções	Nº de Formandos	
				Transitados do Ano Anterior		Iniciaram no Ano									H	M
				H	M	H	M									
-	2001/12	Aprendizagem		0	0	0	0	0	-	0,0	-	0	0	0	0	
-	2001/12	Form.Qualif.c/vista à Int.no Merc.de Trab.	48	10	13	11	13	47	97,92%	37440	25500,0	68,11%	1	0	0	0
-	2001/12	Cursos de Educ.Form.P/Jovens de Baixa Esc.		0	0	0	0	0	-	0,0	-	0	0	0	0	
-	2001/12	Formação Contínua	960	21	27	177	164	389	40,52%	80640	18250,0	22,63%	0	1	11	7
-	2001/12	F.P. Desempregados		6	29	117	206	358	-	40352,0	-	0	0	0	0	
-	2001/12	Cursos de Educ.Form.de Adultos/ Sócio-Profis.-Desemp.		0	0	0	0	0	-	0,0	-	0	0	0	0	
-	2001/12	Formação de Formadores	24	0	0	0	0	0	0,00%	1 620	0,0	0,00%	0	0	0	0
-	2001/12	Formação para Grupos Desfavorecidos		0	0	0	0	0	-	0,0	-	0	0	0	0	
-	2001/12	Cursos de Educ. Form. de Adultos/ Sócio-Prof.-Desfav. C/Certif		0	0	0	0	0	-	0,0	-	0	0	0	0	
-	2001/12	Outras Medidas: Programas de Formação/Emprego(*)		0	0	0	0	0	-	0,0	-	0	0	0	0	
-	2001/12	Outras Medidas: Formação em Gestão - Módulos de Gestão(*)		0	0	0	0	0	-	0,0	-	0	0	0	0	
-	2001/12	Outras Medidas: Sem Medida	268	0	0	168	211	379	141,42%	35 948	87179,0	242,51%	8	7	67	60
		Total	1 300	37	69	473	594	1 173	90,23%	155 648	171281,0	110,04%	9	8	78	67

(*) - Apenas de preenchimento para os Centros de Formação. Integram as acções que são desenvolvidas em parceria com os Centros de Emprego.

Centro de Formação / Emprego:	
Código:	-
Descrição:	CENJOR

Execução Física do Mês de:	Dezembro Final	2001/12
----------------------------	----------------	---------

CENTROS DE GESTÃO PARTICIPADA - CEPRA

DEZEMBRO 2001

Centro de Formação /Emprego	Execução Física do Mês	Medida	Meta (1)	Formandos				Grau de Execução % (3)=(2)/(1)	Volume de Formação		Grau de Execução % (6)=(5)/(4)	Nº de Acções Iniciadas no mês	Acções Terminadas no Mês			
				Nº de Abrangidos					Total (2)	Meta (4)			Execução (5)	Nº de Acções	Nº de Formandos	
				Transitados do Ano Anterior		Iniciaram no Ano									H	M
				H	M	H	M									
-	2001/12	Aprendizagem		0	0	0	0	0	-	0,0	-	0	0	0	0	
-	2001/12	Form.Qualif.c/vista à Int.no Merc.de Trab.	408	128	0	135	0	263	64,46%	295 298	184877,0	62,61%	0	1	15	0
-	2001/12	Cursos de Educ.Form.P/Jovens de Baixa Esc.		0	0	0	0	0	-	0,0	-	0	0	0	0	
-	2001/12	Formação Contínua	600	50	0	547	11	608	101,33%	65 976	48583,0	73,64%	5	10	102	3
-	2001/12	F.P. Desempregados	2	6	0	0	0	6	300,00%	690	3601,5	521,96%	0	0	0	0
-	2001/12	Cursos de Educ.Form.de Adultos/ Sócio-Profis.-Desemp.		0	0	0	0	0	-	0,0	-	0	0	0	0	
-	2001/12	Formação de Formadores	125	0	0	35	0	35	28,00%	5 250	2447,0	46,61%	0	0	0	0
-	2001/12	Formação para Grupos Desfavorecidos		0	0	0	0	0	-	0,0	-	0	0	0	0	
-	2001/12	Cursos de Educ. Form. de Adultos/ Sócio-Prof.-Desfav. C/Certif		0	0	0	0	0	-	0,0	-	0	0	0	0	
-	2001/12	Outras Medidas: Programas de Formação/Emprego(*)		0	0	0	0	0	-	0,0	-	0	0	0	0	
-	2001/12	Outras Medidas: Formação em Gestão - Módulos de Gestão(*)		0	0	0	0	0	-	0,0	-	0	0	0	0	
-	2001/12	Outras Medidas: Sem Medida	1 376	40	1	1 357	38	1 436	104,36%	119 261	123272,5	103,36%	10	12	103	4
		Total	2 511	224	1	2 074	49	2 348	93,51%	486 475	362781,0	74,57%	15	23	220	7

(*) - Apenas de preenchimento para os Centros de Formação. Integram as acções que são desenvolvidas em parceria com os Centros de Emprego.

Centro de Formação / Emprego:	
Código:	-
Descrição:	CEPRA

Execução Física do Mês de:	Dezembro Final	2001/12
----------------------------	----------------	---------

CENTROS DE GESTÃO PARTICIPADA - CEQUAL

DEZEMBRO 2001

Centro de Formação /Emprego	Execução Física do Mês	Medida	Formandos						Grau de Execução % (3)=(2)/(1)	Volume de Formação		Grau de Execução % (6)=(5)/(4)	Nº de Acções Iniciadas no mês	Acções Terminadas no Mês			
			Meta (1)	Nº de Abrangidos				Total (2)		Meta (4)	Execução (5)			Nº de Acções	Nº de Formandos		
				Transitados do Ano Anterior		Iniciaram no Ano									H	M	
				H	M	H	M										
-	2001/12	Aprendizagem		0	0	0	0	0	-	0,0	-	0	0	0	0	0	
-	2001/12	Form.Qualif.c/vista à Int.no Merc.de Trab.	48	7	7	5	7	26	54,17%	33 264	6957,0	20,91%	1	1	7	7	
-	2001/12	Cursos de Educ.Form.P/Jovens de Baixa Esc.		0	0	0	0	0	-	0,0	-	0	0	0	0	0	
-	2001/12	Formação Contínua	744	1	2	264	260	527	70,83%	80 064	32028,5	40,00%	1	5	29	26	
-	2001/12	F.P. Desempregados		13	15	19	36	83	-	16524,5	-	0	0	0	0	0	
-	2001/12	Cursos de Educ.Form.de Adultos/ Sócio-Profis.-Desemp.		0	0	0	0	0	-	0,0	-	0	0	0	0	0	
-	2001/12	Formação de Formadores		0	0	16	23	39	-	3401,5	-	0	0	0	0	0	
-	2001/12	Formação para Grupos Desfavorecidos		0	0	0	0	0	-	0,0	-	0	0	0	0	0	
-	2001/12	Cursos de Educ. Form. de Adultos/ Sócio-Prof.-Desfav. C/Certif		0	0	0	0	0	-	0,0	-	0	0	0	0	0	
-	2001/12	Outras Medidas: Programas de Formação/Emprego(*)		0	0	0	0	0	-	0,0	-	0	0	0	0	0	
-	2001/12	Outras Medidas: Formação em Gestão - Módulos de Gestão(*)		0	0	0	0	0	-	0,0	-	0	0	0	0	0	
-	2001/12	Outras Medidas: Sem Medida	1 089	80	72	1 946	2 382	4 480	411,39%	142 672	177398,0	124,34%	10	89	358	726	
		Total	1 881	101	96	2 250	2 708	5 155	274,06%	256 000	236309,5	92,31%	12	95	394	759	

(*) - Apenas de preenchimento para os Centros de Formação. Integram as acções que são desenvolvidas em parceria com os Centros de Emprego.

Centro de Formação / Emprego:	
Código:	-
Descrição:	CEQUAL

Execução Física do Mês de:	Dezembro Final	2001/12
----------------------------	----------------	---------

CENTROS DE GESTÃO PARTICIPADA - CFPIC

DEZEMBRO 2001

Centro de Formação /Emprego	Execução Física do Mês	Medida	Meta (1)	Formandos					Grau de Execução % (3)=(2)/(1)	Volume de Formação		Grau de Execução % (6)=(5)/(4)	Nº de Acções Iniciadas no mês	Acções Terminadas no Mês			
				Nº de Abrangidos						Total (2)	Meta (4)			Execução (5)	Nº de Acções	Nº de Formandos	
				Transitados do Ano Anterior		Iniciaram no Ano		Nº de Acções								H	M
				H	M	H	M										
-	2001/12	Aprendizagem	488	156	39	215	61	471	96,52%	365 392	345263,0	94,49%	0	0	0	0	
-	2001/12	Form.Qualif.c/vista à Int.no Merc.de Trab.	203	37	29	30	62	158	77,83%	96 555	71455,0	74,00%	2	1	0	9	
-	2001/12	Cursos de Educ.Form.P/Jovens de Baixa Esc.		0	0	0	0	0	-		0,0	-	0	0	0	0	
-	2001/12	Formação Contínua	485	106	27	111	59	303	62,47%	85 273	56956,0	66,79%	0	1	13	0	
-	2001/12	F.P. Desempregados	34	0	24	0	0	24	70,59%	26 282	16163,0	61,50%	0	0	0	0	
-	2001/12	Cursos de Educ.Form.de Adultos/ Sócio-Profis.-Desemp.		0	0	0	0	0	-		0,0	-	0	0	0	0	
-	2001/12	Formação de Formadores		0	0	0	0	0	-		0,0	-	0	0	0	0	
-	2001/12	Formação para Grupos Desfavorecidos		0	0	0	0	0	-		0,0	-	0	0	0	0	
-	2001/12	Cursos de Educ. Form. de Adultos/ Sócio-Prof.-Desfav. C/Certif		0	0	0	0	0	-		0,0	-	0	0	0	0	
-	2001/12	Outras Medidas: Programas de Formação/Emprego(*)		0	0	0	0	0	-		0,0	-	0	0	0	0	
-	2001/12	Outras Medidas: Formação em Gestão - Módulos de Gestão(*)		0	0	0	0	0	-		0,0	-	0	0	0	0	
-	2001/12	Outras Medidas: Sem Medida		5	4	102	142	253	-		49631,0	-	3	7	25	32	
		Total	1 210	304	123	458	324	1 209	99,92%	573 502	539468,0	94,07%	5	9	38	41	

(*) - Apenas de preenchimento para os Centros de Formação. Integram as acções que são desenvolvidas em parceria com os Centros de Emprego.

Centro de Formação / Emprego:	
Código:	-
Descrição:	CFPIC

Execução Física do Mês de:	Dezembro Final	2001/12
----------------------------	----------------	---------

CENTROS DE GESTÃO PARTICIPADA - CFPIMM

DEZEMBRO 2001

Centro de Formação /Emprego	Execução Física do Mês	Medida	Formandos						Grau de Execução % (3)=(2)/(1)	Volume de Formação		Grau de Execução % (6)=(5)/(4)	Nº de Acções Iniciadas no mês	Acções Terminadas no Mês		
			Meta (1)	Nº de Abrangidos				Total (2)		Meta (4)	Execução (5)			Nº de Acções	Nº de Formandos	
				Transitados do Ano Anterior		Iniciaram no Ano									H	M
				H	M	H	M									
-	2001/12	Aprendizagem	132	53	23	66	23	165	125,00%	124 316	140044,0	112,65%	0	0	0	0
-	2001/12	Form.Qualif.c/vista à Int.no Merc.de Trab.	15	11	4	0	0	15	100,00%	23 340	21905,0	93,85%	0	0	0	0
-	2001/12	Cursos de Educ.Form.P./Jovens de Baixa Esc.		0	0	11	3	14	-		17280,0	-	0	0	0	0
-	2001/12	Formação Contínua	578	68	7	437	149	661	114,36%	30 390	36369,0	119,67%	0	10	73	27
-	2001/12	F.P. Desempregados		0	0	0	0	0	-		0,0	-	0	0	0	0
-	2001/12	Cursos de Educ.Form.de Adultos/ Sócio-Profis.-Desemp.		0	0	0	0	0	-		0,0	-	0	0	0	0
-	2001/12	Formação de Formadores		0	0	0	0	0	-		0,0	-	0	0	0	0
-	2001/12	Formação para Grupos Desfavorecidos		0	0	0	0	0	-		0,0	-	0	0	0	0
-	2001/12	Cursos de Educ. Form. de Adultos/ Sócio-Prof.-Desfav. C/Certif		0	0	0	0	0	-		0,0	-	0	0	0	0
-	2001/12	Outras Medidas: Programas de Formação/Emprego(*)		0	0	0	0	0	-		0,0	-	0	0	0	0
-	2001/12	Outras Medidas: Formação em Gestão - Módulos de Gestão(*)		0	0	0	0	0	-		0,0	-	0	0	0	0
-	2001/12	Outras Medidas: Sem Medida		0	0	191	57	248	-		1254,0	-	1	0	0	0
		Total	725	132	34	705	232	1 103	152,14%	178 046	216852,0	121,80%	1	10	73	27

(*) - Apenas de preenchimento para os Centros de Formação. Integram as acções que são desenvolvidas em parceria com os Centros de Emprego.

Centro de Formação / Emprego:	
Código:	-
Descrição:	CFPIMM

Execução Física do Mês de:	Dezembro Final	2001/12
----------------------------	----------------	---------

CENTROS DE GESTÃO PARTICIPADA - CFPSA

DEZEMBRO 2001

Centro de Formação /Emprego	Execução Física do Mês	Medida	Formandos					Grau de Execução % (3)=(2)/(1)	Volume de Formação		Grau de Execução % (6)=(5)/(4)	Nº de Acções Iniciadas no mês	Acções Terminadas no Mês			
			Meta (1)	Nº de Abrangidos					Total (2)	Meta (4)			Execução (5)	Nº de Acções	Nº de Formandos	
				Transitados do Ano Anterior		Iniciaram no Ano									H	M
				H	M	H	M									
-	2001/12	Aprendizagem	142	21	5	34	12	72	50,70%	197 965	78051,0	39,43%	0	0	0	0
-	2001/12	Form.Qualif.c/vista à Int.no Merc.de Trab.	329	52	20	88	32	192	58,36%	259 453	109703,0	42,28%	0	0	0	0
-	2001/12	Cursos de Educ.Form.P/Jovens de Baixa Esc.		0	0	0	0	0	-		0,0	-	0	0	0	0
-	2001/12	Formação Contínua	1 149	3	6	690	390	1 089	94,78%	63 744	53967,0	84,66%	0	0	0	0
-	2001/12	F.P. Desempregados	344	57	60	89	119	325	94,48%	237 246	188613,0	79,50%	0	0	0	0
-	2001/12	Cursos de Educ.Form.de Adultos/ Sócio-Profis.-Desemp.		0	0	0	0	0	-		0,0	-	0	0	0	0
-	2001/12	Formação de Formadores		0	0	0	0	0	-		0,0	-	0	0	0	0
-	2001/12	Formação para Grupos Desfavorecidos		0	0	0	0	0	-		0,0	-	0	0	0	0
-	2001/12	Cursos de Educ. Form. de Adultos/ Sócio-Prof.-Desfav. C/Certif		0	0	0	0	0	-		0,0	-	0	0	0	0
-	2001/12	Outras Medidas: Programas de Formação/Emprego(*)		0	0	0	0	0	-		0,0	-	0	0	0	0
-	2001/12	Outras Medidas: Formação em Gestão - Módulos de Gestão(*)		0	0	0	0	0	-		0,0	-	0	0	0	0
-	2001/12	Outras Medidas: Sem Medida		0	0	85	97	182	-		2635,0	-	0	0	0	0
		Total	1 964	133	91	986	650	1 860	94,70%	758 408	432969,0	57,09%	0	0	0	0

(*) - Apenas de preenchimento para os Centros de Formação. Integram as acções que são desenvolvidas em parceria com os Centros de Emprego.

Centro de Formação / Emprego:	
Código:	-
Descrição:	CFPSA

Execução Física do Mês de:	Dezembro Final	2001/12
----------------------------	----------------	---------

CENTROS DE GESTÃO PARTICIPADA - CICCOPN

DEZEMBRO 2001

Centro de Formação /Emprego	Execução Física do Mês	Medida	Formandos					Grau de Execução % (3)=(2)/(1)	Volume de Formação		Grau de Execução % (6)=(5)/(4)	Nº de Acções Iniciadas no mês	Acções Terminadas no Mês			
			Meta (1)	Nº de Abrangidos					Total (2)	Meta (4)			Execução (5)	Nº de Acções	Nº de Formandos	
				Transitados do Ano Anterior		Iniciaram no Ano									H	M
				H	M	H	M									
-	2001/12	Aprendizagem		19	1	18	2	40	-	31607,0	-	0	0	0	0	
-	2001/12	Form.Qualif.c/vista à Int.no Merc.de Trab.	951	470	118	277	82	947	99,58%	803 495	655506,0	81,58%	0	1	14	0
-	2001/12	Cursos de Educ.Form.P./Jovens de Baixa Esc.		0	0	0	0	0	-	0,0	0,0	-	0	0	0	0
-	2001/12	Formação Contínua	1 766	84	11	628	60	783	44,34%	243 850	122631,0	50,29%	0	11	154	17
-	2001/12	F.P. Desempregados	93	0	0	63	16	79	84,95%	53 800	51095,0	94,97%	0	0	0	0
-	2001/12	Cursos de Educ.Form.de Adultos/ Sócio-Profis.-Desemp.		0	0	0	0	0	-	0,0	0,0	-	0	0	0	0
-	2001/12	Formação de Formadores	120	0	0	0	0	0	0,00%	10 800	0,0	0,00%	0	0	0	0
-	2001/12	Formação para Grupos Desfavorecidos		0	0	0	0	0	-	0,0	0,0	-	0	0	0	0
-	2001/12	Cursos de Educ. Form. de Adultos/ Sócio-Prof.-Desfav. C/Certif		0	0	0	0	0	-	0,0	0,0	-	0	0	0	0
-	2001/12	Outras Medidas: Programas de Formação/Emprego(*)		0	0	0	0	0	-	0,0	0,0	-	0	0	0	0
-	2001/12	Outras Medidas: Formação em Gestão - Módulos de Gestão(*)		0	0	0	0	0	-	0,0	0,0	-	0	0	0	0
-	2001/12	Outras Medidas: Sem Medida		18	1	174	75	268	-	25430,0	-	1	4	3	1	
		Total	2 930	591	131	1 160	235	2 117	72,25%	1 111 945	886269,0	79,70%	1	16	171	18

(*) - Apenas de preenchimento para os Centros de Formação. Integram as acções que são desenvolvidas em parceria com os Centros de Emprego.

Centro de Formação / Emprego:	
Código:	-
Descrição:	CICCOPN

Execução Física do Mês de:	Dezembro Final	2001/12
----------------------------	----------------	---------

CENTROS DE GESTÃO PARTICIPADA - CILAN

DEZEMBRO 2001

Centro de Formação /Emprego	Execução Física do Mês	Medida	Formandos						Grau de Execução % (3)=(2)/(1)	Volume de Formação		Grau de Execução % (6)=(5)/(4)	Nº de Acções Iniciadas no mês	Acções Terminadas no Mês		
			Meta (1)	Nº de Abrangidos				Total (2)		Meta (4)	Execução (5)			Nº de Acções	Nº de Formandos	
				Transitados do Ano Anterior		Iniciaram no Ano									H	M
				H	M	H	M									
-	2001/12	Aprendizagem	83	40	40	0	0	80	96,39%	122 500	119298,0	97,39%	0	0	0	0
-	2001/12	Form.Qualif.c/vista à Int.no Merc.de Trab.	17	0	3	12	3	18	105,88%	21 555	19063,0	88,44%	0	0	0	0
-	2001/12	Cursos de Educ.Form.P/Jovens de Baixa Esc.	16	0	0	11	13	24	150,00%	25 805	4979,0	19,29%	1	0	0	0
-	2001/12	Formação Contínua	685	12	7	158	359	536	78,25%	36 480	37776,5	103,55%	0	6	40	24
-	2001/12	F.P. Desempregados	79	21	40	3	4	68	86,08%	84 202	50266,0	59,70%	0	0	0	0
-	2001/12	Cursos de Educ.Form.de Adultos/ Sócio-Profis.-Desemp.	16	0	0	0	22	22	137,50%	13 184	7259,5	55,06%	1	0	0	0
-	2001/12	Formação de Formadores	30	0	0	19	26	45	150,00%	2 940	2543,0	86,50%	0	0	0	0
-	2001/12	Formação para Grupos Desfavorecidos		0	0	0	0	0	-		0,0	-	0	0	0	0
-	2001/12	Cursos de Educ. Form. de Adultos/ Sócio-Prof.-Desfav. C/Certif		0	0	0	0	0	-		0,0	-	0	0	0	0
-	2001/12	Outras Medidas: Programas de Formação/Emprego(*)		0	0	0	0	0	-		0,0	-	0	0	0	0
-	2001/12	Outras Medidas: Formação em Gestão - Módulos de Gestão(*)		0	0	0	0	0	-		0,0	-	0	0	0	0
-	2001/12	Outras Medidas: Sem Medida		0	0	4	11	15	-		1485,0	-	0	1	4	11
		Total	926	73	90	207	438	808	87,26%	306 666	242670,0	79,13%	2	7	44	35

(*) - Apenas de preenchimento para os Centros de Formação. Integram as acções que são desenvolvidas em parceria com os Centros de Emprego.

Centro de Formação / Emprego:	
Código:	-
Descrição:	CILAN

Execução Física do Mês de:	Dezembro Final	2001/12
----------------------------	----------------	---------

CENTROS DE GESTÃO PARTICIPADA - CINÁGUA

DEZEMBRO 2001

Centro de Formação /Emprego	Execução Física do Mês	Medida	Formandos					Grau de Execução % (3)=(2)/(1)	Volume de Formação		Grau de Execução % (6)=(5)/(4)	Nº de Acções Iniciadas no mês	Acções Terminadas no Mês			
			Meta (1)	Nº de Abrangidos					Total (2)	Meta (4)			Execução (5)	Nº de Acções	Nº de Formandos	
				Transitados do Ano Anterior		Iniciaram no Ano									H	M
				H	M	H	M									
-	2001/12	Aprendizagem		0	0	0	0	0	-	0,0	-	0	0	0	0	
-	2001/12	Form.Qualif.c/vista à Int.no Merc.de Trab.	60	0	0	1	29	30	50,00%	7 200	22877,0	317,74%	0	0	0	0
-	2001/12	Cursos de Educ.Form.P/Jovens de Baixa Esc.		0	0	0	0	0	-	0,0	-	0	0	0	0	
-	2001/12	Formação Contínua	841	1	4	194	205	404	48,04%	87 660	26066,0	29,74%	8	15	94	104
-	2001/12	F.P. Desempregados		1	32	5	71	109	-		14822,0	-	0	2	0	19
-	2001/12	Cursos de Educ.Form.de Adultos/ Sócio-Profis.-Desemp.		0	0	0	0	0	-		0,0	-	0	0	0	0
-	2001/12	Formação de Formadores		0	0	0	0	0	-		0,0	-	0	0	0	0
-	2001/12	Formação para Grupos Desfavorecidos		0	0	0	0	0	-		0,0	-	0	0	0	0
-	2001/12	Cursos de Educ. Form. de Adultos/ Sócio-Prof.-Desfav. C/Certif		0	0	0	0	0	-		0,0	-	0	0	0	0
-	2001/12	Outras Medidas: Programas de Formação/Emprego(*)		4	11	0	0	15	-		21780,0	-	0	1	4	11
-	2001/12	Outras Medidas: Formação em Gestão - Módulos de Gestão(*)		0	0	0	0	0	-		0,0	-	0	0	0	0
-	2001/12	Outras Medidas: Sem Medida		0	0	0	0	0	-		0,0	-	0	0	0	0
		Total	901	6	47	200	305	558	61,93%	94 860	85545,0	90,18%	8	18	98	134

(*) - Apenas de preenchimento para os Centros de Formação. Integram as acções que são desenvolvidas em parceria com os Centros de Emprego.

Centro de Formação / Emprego:	
Código:	-
Descrição:	CINÁGUA

Execução Física do Mês de:	Dezembro Final	2001/12
----------------------------	----------------	---------

CENTROS DE GESTÃO PARTICIPADA - CINCORK

DEZEMBRO 2001

Centro de Formação /Emprego	Execução Física do Mês	Medida	Formandos						Grau de Execução % (3)=(2)/(1)	Volume de Formação		Grau de Execução % (6)=(5)/(4)	Nº de Acções Iniciadas no mês	Acções Terminadas no Mês		
			Meta (1)	Nº de Abrangidos				Total (2)		Meta (4)	Execução (5)			Nº de Acções	Nº de Formandos	
				Transitados do Ano Anterior		Iniciaram no Ano									H	M
				H	M	H	M									
-	2001/12	Aprendizagem	78	51	9	8	9	77	98,72%	77 518	97685,0	126,02%	0	0	0	0
-	2001/12	Form.Qualif.c/vista à Int.no Merc.de Trab.		0	0	0	0	0	-		0,0	-	0	0	0	0
-	2001/12	Cursos de Educ.Form.P/Jovens de Baixa Esc.		0	0	0	0	0	-		0,0	-	0	0	0	0
-	2001/12	Formação Contínua	658	0	0	184	238	422	64,13%	31 192	11619,0	37,25%	0	8	33	63
-	2001/12	F.P. Desempregados	35	5	28	6	11	50	142,86%	30 400	34639,0	113,94%	0	0	0	0
-	2001/12	Cursos de Educ.Form.de Adultos/ Sócio-Profis.-Desemp.		0	0	0	0	0	-		0,0	-	0	0	0	0
-	2001/12	Formação de Formadores	28	0	0	0	0	0	0,00%	2 744	0,0	0,00%	0	0	0	0
-	2001/12	Formação para Grupos Desfavorecidos		0	0	0	0	0	-		0,0	-	0	0	0	0
-	2001/12	Cursos de Educ. Form. de Adultos/ Sócio-Prof.-Desfav. C/Certif		0	0	0	0	0	-		0,0	-	0	0	0	0
-	2001/12	Outras Medidas: Programas de Formação/Emprego(*)		0	0	0	0	0	-		0,0	-	0	0	0	0
-	2001/12	Outras Medidas: Formação em Gestão - Módulos de Gestão(*)		0	0	0	0	0	-		0,0	-	0	0	0	0
-	2001/12	Outras Medidas: Sem Medida	46	4	0	111	54	169	367,39%	1 300	5963,0	458,69%	0	2	14	11
		Total	845	60	37	309	312	718	84,97%	143 154	149906,0	104,72%	0	10	47	74

(*) - Apenas de preenchimento para os Centros de Formação. Integram as acções que são desenvolvidas em parceria com os Centros de Emprego.

Centro de Formação / Emprego:	
Código:	-
Descrição:	CINCORK

Execução Física do Mês de:	Dezembro Final	2001/12
----------------------------	----------------	---------

CENTROS DE GESTÃO PARTICIPADA - CINDOR

DEZEMBRO 2001

Centro de Formação /Emprego	Execução Física do Mês	Medida	Formandos					Grau de Execução % (3)=(2)/(1)	Volume de Formação		Grau de Execução % (6)=(5)/(4)	Nº de Acções Iniciadas no mês	Acções Terminadas no Mês			
			Meta (1)	Nº de Abrangidos			Total (2)		Meta (4)	Execução (5)			Nº de Acções	Nº de Formandos		
				Transitados do Ano Anterior		Iniciaram no Ano								H	M	
				H	M											H
-	2001/12	Aprendizagem	54	17	6	10	7	40	74,07%	44 550	40464,0	90,83%	1	1	5	5
-	2001/12	Form.Qualif.c/vista à Int.no Merc.de Trab.	110	30	13	22	14	79	71,82%	155 050	112684,0	72,68%	0	5	18	7
-	2001/12	Cursos de Educ.Form.P/Jovens de Baixa Esc.		0	0	0	0	0	-		0,0	-	0	0	0	0
-	2001/12	Formação Contínua	173	54	25	15	1	95	54,91%	45 945	27894,0	60,71%	0	0	0	0
-	2001/12	F.P. Desempregados	61	27	13	9	7	56	91,80%	82 488	71309,0	86,45%	0	4	2	2
-	2001/12	Cursos de Educ.Form.de Adultos/ Sócio-Profis.-Desemp.		0	0	0	0	0	-		0,0	-	0	0	0	0
-	2001/12	Formação de Formadores		0	0	0	0	0	-		0,0	-	0	0	0	0
-	2001/12	Formação para Grupos Desfavorecidos		0	0	0	0	0	-		0,0	-	0	0	0	0
-	2001/12	Cursos de Educ. Form. de Adultos/ Sócio-Prof.-Desfav. C/Certif		0	0	0	0	0	-		0,0	-	0	0	0	0
-	2001/12	Outras Medidas: Programas de Formação/Emprego(*)		0	0	0	0	0	-		0,0	-	0	0	0	0
-	2001/12	Outras Medidas: Formação em Gestão - Módulos de Gestão(*)		0	0	0	0	0	-		0,0	-	0	0	0	0
-	2001/12	Outras Medidas: Sem Medida		0	0	0	0	0	-		0,0	-	0	0	0	0
		Total	398	128	57	56	29	270	67,84%	328 033	252351,0	76,93%	1	10	25	14

(*) - Apenas de preenchimento para os Centros de Formação. Integram as acções que são desenvolvidas em parceria com os Centros de Emprego.

Centro de Formação / Emprego:	
Código:	-
Descrição:	CINDOR

Execução Física do Mês de:	Dezembro Final	2001/12
----------------------------	----------------	---------

CENTROS DE GESTÃO PARTICIPADA - CINEL

DEZEMBRO 2001

Centro de Formação /Emprego	Execução Física do Mês	Medida	Formandos						Grau de Execução % (3)=(2)/(1)	Volume de Formação		Grau de Execução % (6)=(5)/(4)	Nº de Acções Iniciadas no mês	Acções Terminadas no Mês		
			Meta (1)	Nº de Abrangidos				Total (2)		Meta (4)	Execução (5)			Nº de Acções	Nº de Formandos	
				Transitados do Ano Anterior		Iniciaram no Ano									H	M
				H	M	H	M									
-	2001/12	Aprendizagem	135	117	1	57	3	178	131,85%	205 650	195274,0	94,95%	1	0	0	0
-	2001/12	Form.Qualif.c/vista à Int.no Merc.de Trab.	247	90	6	71	0	167	67,61%	148 529	79541,0	53,55%	1	0	0	0
-	2001/12	Cursos de Educ.Form.P./Jovens de Baixa Esc.		0	0	0	0	0	-		0,0	-	0	0	0	0
-	2001/12	Formação Contínua	715	68	5	209	26	308	43,08%	79 045	74948,0	94,82%	3	7	14	6
-	2001/12	F.P. Desempregados	109	16	0	174	83	273	250,46%	22 500	20542,0	91,30%	0	6	42	3
-	2001/12	Cursos de Educ.Form.de Adultos/ Sócio-Profis.-Desemp.		0	0	0	0	0	-		0,0	-	0	0	0	0
-	2001/12	Formação de Formadores	80	10	4	73	46	133	166,25%	5 800	10858,0	187,21%	1	2	12	13
-	2001/12	Formação para Grupos Desfavorecidos	12	7	0	2	0	9	75,00%	18 900	5713,0	30,23%	0	0	0	0
-	2001/12	Cursos de Educ. Form. de Adultos/ Sócio-Prof.-Desfav. C/Certif		0	0	4	0	4	-		786,0	-	0	0	0	0
-	2001/12	Outras Medidas: Programas de Formação/Emprego(*)		0	0	0	0	0	-		0,0	-	0	0	0	0
-	2001/12	Outras Medidas: Formação em Gestão - Módulos de Gestão(*)		0	0	0	0	0	-		0,0	-	0	0	0	0
-	2001/12	Outras Medidas: Sem Medida		0	0	49	42	91	-		2367,0	-	1	0	0	0
		Total	1 298	308	16	639	200	1 163	89,60%	480 424	390029,0	81,18%	7	15	68	22

(*) - Apenas de preenchimento para os Centros de Formação. Integram as acções que são desenvolvidas em parceria com os Centros de Emprego.

Centro de Formação / Emprego:	
Código:	-
Descrição:	CINEL

Execução Física do Mês de:	Dezembro Final	2001/12
----------------------------	----------------	---------

CENTROS DE GESTÃO PARTICIPADA - CINFU

DEZEMBRO 2001

Centro de Formação /Emprego	Execução Física do Mês	Medida	Formandos						Grau de Execução % (3)=(2)/(1)	Volume de Formação		Grau de Execução % (6)=(5)/(4)	Nº de Acções Iniciadas no mês	Acções Terminadas no Mês		
			Meta (1)	Nº de Abrangidos				Total (2)		Meta (4)	Execução (5)			Nº de Acções	Nº de Formandos	
				Transitados do Ano Anterior		Iniciaram no Ano									H	M
				H	M	H	M									
-	2001/12	Aprendizagem		0	0	0	0	0	-		0,0	-	0	0	0	0
-	2001/12	Form.Qualif.c/vista à Int.no Merc.de Trab.	56	13	3	14	3	33	58,93%	35 600	19877,2	55,83%	0	0	0	0
-	2001/12	Cursos de Educ.Form.P/Jovens de Baixa Esc.		0	0	0	0	0	-		0,0	-	0	0	0	0
-	2001/12	Formação Contínua	690	30	5	333	72	440	63,77%	37 068	21604,0	58,28%	1	3	12	9
-	2001/12	F.P. Desempregados	66	28	20	160	110	318	481,82%	47 600	55958,5	117,56%	4	7	53	21
-	2001/12	Cursos de Educ.Form.de Adultos/ Sócio-Profis.-Desemp.		0	0	0	0	0	-		0,0	-	0	0	0	0
-	2001/12	Formação de Formadores	105	0	0	20	24	44	41,90%	9 000	4060,0	45,11%	0	0	0	0
-	2001/12	Formação para Grupos Desfavorecidos		0	0	0	0	0	-		0,0	-	0	0	0	0
-	2001/12	Cursos de Educ. Form. de Adultos/ Sócio-Prof.-Desfav. C/Certif		0	0	0	0	0	-		0,0	-	0	0	0	0
-	2001/12	Outras Medidas: Programas de Formação/Emprego(*)		0	0	0	0	0	-		0,0	-	0	0	0	0
-	2001/12	Outras Medidas: Formação em Gestão - Módulos de Gestão(*)		0	0	0	0	0	-		0,0	-	0	0	0	0
-	2001/12	Outras Medidas: Sem Medida		0	0	338	48	386	-		3747,0	-	0	1	1	0
		Total	917	71	28	865	257	1 221	133,15%	129 268	105246,7	81,42%	5	11	66	30

(*) - Apenas de preenchimento para os Centros de Formação. Integram as acções que são desenvolvidas em parceria com os Centros de Emprego.

Centro de Formação / Emprego:	
Código:	-
Descrição:	CINFU

Execução Física do Mês de:	Dezembro Final	2001/12
----------------------------	----------------	---------

CENTROS DE GESTÃO PARTICIPADA - CINTERBEI

DEZEMBRO 2001

Centro de Formação /Emprego	Execução Física do Mês	Medida	Formandos					Grau de Execução % (3)=(2)/(1)	Volume de Formação		Grau de Execução % (6)=(5)/(4)	Nº de Acções Iniciadas no mês	Acções Terminadas no Mês			
			Meta (1)	Nº de Abrangidos		Total (2)	Meta (4)		Execução (5)	Nº de Acções			Nº de Formandos			
				Transitados do Ano Anterior									Iniciaram no Ano			
				H	M								H	M	H	M
-	2001/12	Aprendizagem	0	0	0	0	0	-	0,0	-	0	0	0	0		
-	2001/12	Form.Qualif.c/vista à Int.no Merc.de Trab.	86	14	5	34	34	87	101,16%	118 986	45437,0	38,19%	2	1	1	1
-	2001/12	Cursos de Educ.Form.P/Jovens de Baixa Esc.	0	0	0	0	0	0	-	0,0	-	0	0	0	0	
-	2001/12	Formação Contínua	168	6	6	94	83	189	112,50%	10 440	8154,0	78,10%	0	5	23	24
-	2001/12	F.P. Desempregados	69	9	11	20	34	74	107,25%	62 289	54744,0	87,89%	2	1	5	2
-	2001/12	Cursos de Educ.Form.de Adultos/ Sócio-Profis.-Desemp.	0	0	0	0	0	0	-	0,0	-	0	0	0	0	
-	2001/12	Formação de Formadores	0	0	7	3	10	0	-	297,0	-	0	0	0	0	
-	2001/12	Formação para Grupos Desfavorecidos	0	0	0	0	0	0	-	0,0	-	0	0	0	0	
-	2001/12	Cursos de Educ. Form. de Adultos/ Sócio-Prof.-Desfav. C/Certif	0	0	0	0	0	0	-	0,0	-	0	0	0	0	
-	2001/12	Outras Medidas: Programas de Formação/Emprego(*)	0	0	0	0	0	0	-	0,0	-	0	0	0	0	
-	2001/12	Outras Medidas: Formação em Gestão - Módulos de Gestão(*)	0	0	0	0	0	0	-	0,0	-	0	0	0	0	
-	2001/12	Outras Medidas: Sem Medida	8	21	1	50	80	0	-	29276,0	-	0	0	0	0	
		Total	323	37	43	156	204	440	136,22%	191 715	137908,0	71,93%	4	7	29	27

(*) - Apenas de preenchimento para os Centros de Formação. Integram as acções que são desenvolvidas em parceria com os Centros de Emprego.

Centro de Formação / Emprego:	
Código:	-
Descrição:	CINTERBEI

Execução Física do Mês de:	Dezembro Final	2001/12
----------------------------	----------------	---------

CENTROS DE GESTÃO PARTICIPADA - CITEFORMA

DEZEMBRO 2001

Centro de Formação /Emprego	Execução Física do Mês	Medida	Formandos						Grau de Execução % (3)=(2)/(1)	Volume de Formação		Grau de Execução % (6)=(5)/(4)	Nº de Acções Iniciadas no mês	Acções Terminadas no Mês		
			Meta (1)	Nº de Abrangidos				Total (2)		Meta (4)	Execução (5)			Nº de Acções	Nº de Formandos	
				Transitados do Ano Anterior		Iniciaram no Ano									H	M
				H	M	H	M									
-	2001/12	Aprendizagem	58	23	2	20	2	47	81,03%	52 240	38046,0	72,83%	1	1	23	2
-	2001/12	Form.Qualif.c/vista à Int.no Merc.de Trab.	128	8	5	48	48	109	85,16%	143 168	130144,0	90,90%	0	0	0	0
-	2001/12	Cursos de Educ.Form.P/Jovens de Baixa Esc.		0	0	0	0	0	-		0,0	-	0	0	0	0
-	2001/12	Formação Contínua	2 860	191	513	587	1 053	2 344	81,96%	199 239	164717,8	82,67%	0	2	14	22
-	2001/12	F.P. Desempregados	84	7	18	30	73	128	152,38%	6 132	8174,8	133,31%	0	1	1	0
-	2001/12	Cursos de Educ.Form.de Adultos/ Sócio-Profis.-Desemp.		0	0	0	0	0	-		0,0	-	0	0	0	0
-	2001/12	Formação de Formadores	80	0	0	42	40	82	102,50%	5 400	6127,3	113,47%	0	0	0	0
-	2001/12	Formação para Grupos Desfavorecidos		0	0	0	0	0	-		0,0	-	0	0	0	0
-	2001/12	Cursos de Educ. Form. de Adultos/ Sócio-Prof.-Desfav. C/Certif		0	0	0	0	0	-		0,0	-	0	0	0	0
-	2001/12	Outras Medidas: Programas de Formação/Emprego(*)		0	0	0	0	0	-		0,0	-	0	0	0	0
-	2001/12	Outras Medidas: Formação em Gestão - Módulos de Gestão(*)		0	0	0	0	0	-		0,0	-	0	0	0	0
-	2001/12	Outras Medidas: Sem Medida		0	0	175	307	482	-		5565,0	-	2	36	22	2
		Total	3 210	229	538	902	1 523	3 192	99,44%	406 179	352774,8	86,85%	3	40	60	26

(*) - Apenas de preenchimento para os Centros de Formação. Integram as acções que são desenvolvidas em parceria com os Centros de Emprego.

Centro de Formação / Emprego:	
Código:	-
Descrição:	CITEFORMA

Execução Física do Mês de:	Dezembro Final	2001/12
----------------------------	----------------	---------

CENTROS DE GESTÃO PARTICIPADA - CITEX

DEZEMBRO 2001

Centro de Formação /Emprego	Execução Física do Mês	Medida	Formandos					Grau de Execução % (3)=(2)/(1)	Volume de Formação		Grau de Execução % (6)=(5)/(4)	Nº de Acções Iniciadas no mês	Acções Terminadas no Mês			
			Meta (1)	Nº de Abrangidos			Total (2)		Meta (4)	Execução (5)			Nº de Acções	Nº de Formandos		
				Transitados do Ano Anterior		Iniciaram no Ano								H	M	
				H	M											H
-	2001/12	Aprendizagem	78	6	25	25	38	94	120,51%	103 150	94042,0	91,17%	1	3	14	16
-	2001/12	Form.Qualif.c/vista à Int.no Merc.de Trab.	408	47	71	43	59	220	53,92%	374 449	188043,5	50,22%	1	4	5	24
-	2001/12	Cursos de Educ.Form.P/Jovens de Baixa Esc.		0	0	0	0	0	-		0,0	-	0	0	0	0
-	2001/12	Formação Contínua	1 137	52	87	315	280	734	64,56%	198 794	102430,0	51,53%	1	20	97	88
-	2001/12	F.P. Desempregados	84	9	40	12	35	96	114,29%	73 050	61210,0	83,79%	0	5	1	17
-	2001/12	Cursos de Educ.Form.de Adultos/ Sócio-Profis.-Desemp.		0	0	0	0	0	-		0,0	-	0	0	0	0
-	2001/12	Formação de Formadores		0	0	0	0	0	-		0,0	-	0	0	0	0
-	2001/12	Formação para Grupos Desfavorecidos		0	0	0	0	0	-		0,0	-	0	0	0	0
-	2001/12	Cursos de Educ. Form. de Adultos/ Sócio-Prof.-Desfav. C/Certif		0	0	0	0	0	-		0,0	-	0	0	0	0
-	2001/12	Outras Medidas: Programas de Formação/Emprego(*)		0	0	0	0	0	-		0,0	-	0	0	0	0
-	2001/12	Outras Medidas: Formação em Gestão - Módulos de Gestão(*)		0	0	0	0	0	-		0,0	-	0	0	0	0
-	2001/12	Outras Medidas: Sem Medida	73	22	140	54	140	356	487,67%	107 956	160291,0	148,48%	0	10	24	73
		Total	1 780	136	363	449	552	1 500	84,27%	857 399	606016,5	70,68%	3	42	141	218

(*) - Apenas de preenchimento para os Centros de Formação. Integram as acções que são desenvolvidas em parceria com os Centros de Emprego.

Centro de Formação / Emprego:	
Código:	-
Descrição:	CITEX

Execução Física do Mês de:	Dezembro Final	2001/12
----------------------------	----------------	---------

CENTROS DE GESTÃO PARTICIPADA - CIVEC

DEZEMBRO 2001

Centro de Formação /Emprego	Execução Física do Mês	Medida	Formandos					Grau de Execução % (3)=(2)/(1)	Volume de Formação		Grau de Execução % (6)=(5)/(4)	Nº de Acções Iniciadas no mês	Acções Terminadas no Mês			
			Meta (1)	Nº de Abrangidos					Total (2)	Meta (4)			Execução (5)	Nº de Acções	Nº de Formandos	
				Transitados do Ano Anterior		Iniciaram no Ano									H	M
				H	M	H	M									
-	2001/12	Aprendizagem	25	0	9	0	0	9	36,00%	33 600	13387,0	39,84%	0	0	0	0
-	2001/12	Form.Qualif.c/vista à Int.no Merc.de Trab.	163	3	30	3	8	44	26,99%	152 620	30068,0	19,70%	2	1	0	1
-	2001/12	Cursos de Educ.Form.P./Jovens de Baixa Esc.		0	0	0	0	0	-		0,0	-	0	0	0	0
-	2001/12	Formação Contínua	609	10	69	16	129	224	36,78%	194 204	23644,0	12,17%	11	15	20	118
-	2001/12	F.P. Desempregados		5	101	8	49	163	-		114384,0	-	8	12	1	49
-	2001/12	Cursos de Educ.Form.de Adultos/ Sócio-Profis.-Desemp.		0	0	0	0	0	-		0,0	-	0	0	0	0
-	2001/12	Formação de Formadores	30	0	0	0	0	0	0,00%	3 000	0,0	0,00%	0	0	0	0
-	2001/12	Formação para Grupos Desfavorecidos		0	0	0	0	0	-		0,0	-	0	0	0	0
-	2001/12	Cursos de Educ. Form. de Adultos/ Sócio-Prof.-Desfav. C/Certif		0	0	0	0	0	-		0,0	-	0	0	0	0
-	2001/12	Outras Medidas: Programas de Formação/Emprego(*)		0	0	0	0	0	-		0,0	-	0	0	0	0
-	2001/12	Outras Medidas: Formação em Gestão - Módulos de Gestão(*)		0	0	0	0	0	-		0,0	-	0	0	0	0
-	2001/12	Outras Medidas: Sem Medida		0	32	7	103	142	-		8822,0	-	5	6	7	84
		Total	827	18	241	34	289	582	70,37%	383 424	190305,0	49,63%	26	34	28	252

(*) - Apenas de preenchimento para os Centros de Formação. Integram as acções que são desenvolvidas em parceria com os Centros de Emprego.

Centro de Formação / Emprego:	
Código:	-
Descrição:	CIVEC

Execução Física do Mês de:	Dezembro Final	2001/12
----------------------------	----------------	---------

CENTROS DE GESTÃO PARTICIPADA - JUSTIÇA

DEZEMBRO 2001

Centro de Formação /Emprego	Execução Física do Mês	Medida	Formandos					Grau de Execução % (3)=(2)/(1)	Volume de Formação		Grau de Execução % (6)=(5)/(4)	Nº de Ações Iniciadas no mês	Ações Terminadas no Mês			
			Meta (1)	Nº de Abrangidos					Total (2)	Meta (4)			Execução (5)	Nº de Ações	Nº de Formandos	
				Transitados do Ano Anterior		Iniciaram no Ano									H	M
				H	M	H	M									
-	2001/12	Aprendizagem	0	0	0	0	0	-	0,0	-	0	0	0	0		
-	2001/12	Form.Qualif.c/vista à Int.no Merc.de Trab.	0	0	0	0	0	-	0,0	-	0	0	0	0		
-	2001/12	Cursos de Educ.Form.P/Jovens de Baixa Esc.	0	0	0	0	0	-	0,0	-	0	0	0	0		
-	2001/12	Formação Contínua	0	0	0	0	0	-	0,0	-	0	0	0	0		
-	2001/12	F.P. Desempregados	0	0	0	0	0	-	0,0	-	0	0	0	0		
-	2001/12	Cursos de Educ.Form.de Adultos/ Sócio-Profis.-Desemp.	0	0	0	0	0	-	0,0	-	0	0	0	0		
-	2001/12	Formação de Formadores	0	0	0	0	0	-	0,0	-	0	0	0	0		
-	2001/12	Formação para Grupos Desfavorecidos	3 500	151	27	132	10	320	9,14%	1 538 050	131538,0	8,55%	0	2	8	7
-	2001/12	Cursos de Educ. Form. de Adultos/ Sócio-Prof.-Desfav. C/Certif	0	0	0	0	0	-	0,0	-	0	0	0	0		
-	2001/12	Outras Medidas: Programas de Formação/Emprego(*)	0	0	0	0	0	-	0,0	-	0	0	0	0		
-	2001/12	Outras Medidas: Formação em Gestão - Módulos de Gestão(*)	0	0	0	0	0	-	0,0	-	0	0	0	0		
-	2001/12	Outras Medidas: Sem Medida	379	67	400	41	887	-	300223,0	-	15	6	39	3		
		Total	3 500	530	94	532	51	1 207	34,49%	1 538 050	431761,0	28,07%	15	8	47	10

(*) - Apenas de preenchimento para os Centros de Formação. Integram as ações que são desenvolvidas em parceria com os Centros de Emprego.

Centro de Formação / Emprego:	
Código:	-
Descrição:	CP JUSTIÇA

Execução Física do Mês de:	Dezembro Final	2001/12
----------------------------	----------------	---------

CENTROS DE GESTÃO PARTICIPADA - CRISFORM

DEZEMBRO 2001

Centro de Formação /Emprego	Execução Física do Mês	Medida	Formandos					Grau de Execução % (3)=(2)/(1)	Volume de Formação		Grau de Execução % (6)=(5)/(4)	Nº de Acções Iniciadas no mês	Acções Terminadas no Mês			
			Meta (1)	Nº de Abrangidos		Total (2)	Meta (4)		Execução (5)	Nº de Acções			Nº de Formandos			
				Transitados do Ano Anterior									Iniciaram no Ano			
				H	M								H	M	H	M
-	2001/12	Aprendizagem		0	0	0	0	0	-	0,0	-	0	0	0	0	
-	2001/12	Form.Qualif.c/vista à Int.no Merc.de Trab.	28	0	0	0	0	0	0,00%	47 040	0,0	0,00%	0	0	0	
-	2001/12	Cursos de Educ.Form.P/Jovens de Baixa Esc.		0	0	0	0	0	-	0,0	-	0	0	0	0	
-	2001/12	Formação Contínua	888	0	0	68	100	168	18,92%	24 156	4963,0	20,55%	2	4	10	16
-	2001/12	F.P. Desempregados		0	0	14	51	65	-	26711,0	-	0	0	0	0	
-	2001/12	Cursos de Educ.Form.de Adultos/ Sócio-Profis.-Desemp.		0	0	0	0	0	-	0,0	-	0	0	0	0	
-	2001/12	Formação de Formadores		0	0	22	20	42	-	3429,0	-	0	0	0	0	
-	2001/12	Formação para Grupos Desfavorecidos		0	0	0	0	0	-	0,0	-	0	0	0	0	
-	2001/12	Cursos de Educ. Form. de Adultos/ Sócio-Prof.-Desfav. C/Certif		0	0	0	0	0	-	0,0	-	0	0	0	0	
-	2001/12	Outras Medidas: Programas de Formação/Emprego(*)		0	0	0	0	0	-	0,0	-	0	0	0	0	
-	2001/12	Outras Medidas: Formação em Gestão - Módulos de Gestão(*)		0	0	0	0	0	-	0,0	-	0	0	0	0	
-	2001/12	Outras Medidas: Sem Medida		0	0	33	39	72	-	11387,0	-	0	1	10	5	
		Total	916	0	0	137	210	347	37,88%	71 196	46490,0	65,30%	2	5	20	21

(*) - Apenas de preenchimento para os Centros de Formação. Integram as acções que são desenvolvidas em parceria com os Centros de Emprego.

Centro de Formação / Emprego:	
Código:	-
Descrição:	CRISFORM

Execução Física do Mês de:	Dezembro Final	2001/12
----------------------------	----------------	---------

CENTROS DE GESTÃO PARTICIPADA - FORPESCAS

DEZEMBRO 2001

Centro de Formação /Emprego	Execução Física do Mês	Medida	Formandos						Grau de Execução % (3)=(2)/(1)	Volume de Formação		Grau de Execução % (6)=(5)/(4)	Nº de Acções Iniciadas no mês	Acções Terminadas no Mês		
			Meta (1)	Nº de Abrangidos				Total (2)		Meta (4)	Execução (5)			Nº de Acções	Nº de Formandos	
				Transitados do Ano Anterior		Iniciaram no Ano									H	M
				H	M	H	M									
-	2001/12	Aprendizagem	480	150	119	117	88	474	98,75%	361 840	351059,0	97,02%	2	2	6	18
-	2001/12	Form.Qualif.c/vista à Int.no Merc.de Trab.	51	3	3	0	0	6	11,76%	45 489	2482,0	5,46%	0	0	0	0
-	2001/12	Cursos de Educ.Form.P/Jovens de Baixa Esc.		0	0	0	0	0	-		0,0	-	0	0	0	0
-	2001/12	Formação Contínua	1 202	290	23	261	18	592	49,25%	258 104	114293,0	44,28%	0	0	0	0
-	2001/12	F.P. Desempregados	337	91	60	47	23	221	65,58%	125 220	72008,0	57,51%	0	0	0	0
-	2001/12	Cursos de Educ.Form.de Adultos/ Sócio-Profis.-Desemp.		3	12	0	14	29	-		16320,0	-	0	0	0	0
-	2001/12	Formação de Formadores		8	1	0	0	9	-		234,0	-	0	0	0	0
-	2001/12	Formação para Grupos Desfavorecidos		0	0	0	0	0	-		0,0	-	0	0	0	0
-	2001/12	Cursos de Educ. Form. de Adultos/ Sócio-Prof.-Desfav. C/Certif		0	0	0	0	0	-		0,0	-	0	0	0	0
-	2001/12	Outras Medidas: Programas de Formação/Emprego(*)		0	0	0	0	0	-		0,0	-	0	0	0	0
-	2001/12	Outras Medidas: Formação em Gestão - Módulos de Gestão(*)		0	0	0	0	0	-		0,0	-	0	0	0	0
-	2001/12	Outras Medidas: Sem Medida		9	12	135	22	178	-		56333,0	-	0	0	0	0
		Total	2 070	554	230	560	165	1 509	72,90%	790 653	612729,0	77,50%	2	2	6	18

(*) - Apenas de preenchimento para os Centros de Formação. Integram as acções que são desenvolvidas em parceria com os Centros de Emprego.

Centro de Formação / Emprego:	
Código:	-
Descrição:	FORPESCAS

Execução Física do Mês de:	Dezembro Final	2001/12
----------------------------	----------------	---------

CENTROS DE GESTÃO PARTICIPADA - INOVINTER

DEZEMBRO 2001

Centro de Formação /Emprego	Execução Física do Mês	Medida	Formandos					Grau de Execução %	Volume de Formação		Grau de Execução %	Nº de Acções Iniciadas no mês	Acções Terminadas no Mês			
			Meta (1)	Nº de Abrangidos		Total (2)	(3)=(2)/(1)		Meta (4)	Execução (5)			(6)=(5)/(4)	Nº de Acções	Nº de Formandos	
				H	M			H			M	H			M	
			-	2001/12	Aprendizagem		0	0	0	0	-		0,0	-	0	0
-	2001/12	Form.Qualif.c/vista à Int.no Merc.de Trab.	162	53	55	46	57	211	130,25%	168 256	143802,0	85,47%	0	4	25	44
-	2001/12	Cursos de Educ.Form.P/Jovens de Baixa Esc.		0	0	0	0	0	-		0,0	-	0	0	0	0
-	2001/12	Formação Contínua	1 156	101	27	992	860	1 980	171,28%	207 280	148137,5	71,47%	0	18	165	122
-	2001/12	F.P. Desempregados	241	5	23	85	298	411	170,54%	106 496	191646,0	179,96%	0	5	13	69
-	2001/12	Cursos de Educ.Form.de Adultos/ Sócio-Profis.-Desemp.		0	0	0	0	0	-		0,0	-	0	0	0	0
-	2001/12	Formação de Formadores	241	1	15	60	79	155	64,32%	28 192	7734,0	27,43%	0	0	0	0
-	2001/12	Formação para Grupos Desfavorecidos		0	0	3	34	37	-		24692,0	-	0	2	3	34
-	2001/12	Cursos de Educ. Form. de Adultos/ Sócio-Prof.-Desfav. C/Certif		0	0	0	0	0	-		0,0	-	0	0	0	0
-	2001/12	Outras Medidas: Programas de Formação/Emprego(*)		0	0	0	0	0	-		0,0	-	0	0	0	0
-	2001/12	Outras Medidas: Formação em Gestão - Módulos de Gestão(*)		0	0	0	0	0	-		0,0	-	0	0	0	0
-	2001/12	Outras Medidas: Sem Medida		0	0	0	0	0	-		0,0	-	0	0	0	0
		Total	1 800	160	120	1 186	1 328	2 794	155,22%	510 224	516011,5	101,13%	0	29	206	269

(*) - Apenas de preenchimento para os Centros de Formação. Integram as acções que são desenvolvidas em parceria com os Centros de Emprego.

Centro de Formação / Emprego:	
Código:	-
Descrição:	INOVINTER

Execução Física do Mês de:	Dezembro Final	2001/12
----------------------------	----------------	---------