Conta de Gerência de 2013

GOVERNO DE PORTUGAL

MINISTÉRIO DA SOLIDARIEDADE, EMPREGO E SEGURANÇA SOCIAL

INSTITUTO DO EMPREGO E FORMAÇÃO PROFISSIONAL

Índice

- Deliberação do Conselho Diretivo
- Relatório de Execução Financeira
- Fluxos de Caixa
- Controlo Orçamental – Receita
- Controlo Orçamental – Despesa
- Balanço
- Demonstração de Resultados
- Demonstração de Origem e da Aplicação de Fundos
- Anexo às Demonstrações Financeiras
  - Caraterização da Entidade
    - Organogramas
      - Anexo 1 – Serviços Centrais
      - Anexo 2 – Serviços de Coordenação Regional
      - Anexo 3 – Unidades Locais
    - Anexo 4 – Distribuição de Efetivos por Categorias
    - Anexo 5 – Relação de Centros de Responsabilidade Agregados
  - Notas ao Balanço e Demonstração de Resultados
    - Anexo 1 – Relação do Imobilizado Agrupado por Grupo Homogéneo
    - Anexo 2 – Relação de Terrenos
    - Anexo 3 – Relação de Edifícios Propriedade do IEFP, IP
    - Anexo 4 – Relação de Equipamento de Transporte
    - Anexo 5 – Relação dos Imóveis em poder de terceiros
    - Anexo 6 – Relação dos Bens em poder de terceiros
    - Anexo 7 – Imóveis cedidos ao IEFP, IP
    - Anexo 8 – Relação Bens Abatidos dos quais resultou apuramento de mais ou menos valias

INSTITUTO DO EMPREGO E FORMAÇÃO PROFISSIONAL, IP
CONSELHO DIRETIVO

Deliberação n.º 36/2014

O Conselho Diretivo deliberou concordar com a Conta de Gerência relativa ao ano de 2013, bem como com todos os restantes documentos que a devem acompanhar, submetendo-os imediatamente ao Tribunal de Contas para julgamento.

Deverão ainda os Serviços, sem demora, preparar cópias dos mesmos documentos, os quais depois de devidamente rubricados, serão submetidos ao Fiscal Único e ao Conselho de Administração, nos termos e para os efeitos previstos no Estatuto, devendo posteriormente à sua aprovação submetê-los à Tutela para homologação.

Lisboa, 10 de abril de 2014

O Presidente do Conselho Diretivo

Jorge Gaspar

I.E.F.P.
CONSELHO DIRECTIVO
Nº 141726 10/4/14
Dest. Presidente
Rúb.

Relatório de Execução Financeira de 2013

1 - INTRODUÇÃO

Em 2013, o valor inscrito em termos de previsão da Receita ascendeu a 1.029.528 milhares de euros, tendo sido recebidos 918.731 milhares de euros, incluindo Promotores Externos e Saldo de Gerência, representando um grau de execução da Receita de 89,2%.

No que se refere à despesa, o valor da dotação era de 957.109 milhares de euros, atingindo os valores pagos o montante de 884.344 milhares de euros, dos quais 884.206 milhares de euros foram despendidos nas atividades do IEFP, I.P. e 138 milhares de euros referentes a pagamentos de Promotores Externos do POEFDS, relativamente ao qual o IEFP, I.P. atuou na qualidade de tesouraria no decorrer do QCA III.

Verifica-se assim um grau de execução da despesa de 92,4%.

Quadro 1 -**Síntese da Execução Orçamental de 2013**

Un. Milhares de euros

	Valor Orçamentado		Valores Recebidos	Valores Pagos	Grau de Exec. da Receita	Grau de Exec. da Despesa	Pag./Rec.	Saldo de Pagamentos	Saldo de Gerência
	Receita [1]	Despesa [2]	[3]	[4]	[5]=[3/1]	[6]=[4/2]	[7]=[4]/[3]	[8]=[2]-[4]	[9]=[3]-[4]
IEFP, I.P.	1.029.528	957.109	918.731	884.344	89,2%	92,4%	96,3%	72.765	34.388

A comparação entre os valores da despesa global e a receita arrecadada indica uma utilização de 96,3% da receita registada no ano.

O saldo final de gerência de 2013, no valor de **34.388 milhares de euros**, decorrente da diferença entre a Receita e a Despesa acima referida, desagrega-se da seguinte forma:

Saldos da responsabilidade de terceiros no valor global de 6.545 milhares de euros, que se traduzem da seguinte forma:

- Relativo à Tesouraria do Gestor – Pessoa no valor de 445 milhares de euros,
- Referente à Tesouraria do Gestor - POEFDS no valor de 4.533 milhares de euros,
- Relativo à gestão do POPH/Organismo Intermédio no montante 28 milhares de euros;
- Resultante da gestão do FEG no valor de 1.539 milhares de euros;

Saldos referentes à atividade do IEFP,IP no valor de 27.842 milhares de euros que se resumem da seguinte forma:

- Referente a fundos comunitários e respetiva comparticipação publica nacional, 664 milhares de euros;
- Decorrente de valores de Autofinanciamento transitado e do próprio ano, 27.177 milhares de euros;
- e, por último, referente à receita própria proveniente do OSS, o montante de 0,7 milhares de euros;

Relatório de Execução Financeira de 2013

2 - RECEITA

A **Receita** global registou um acréscimo de 24,5% relativamente ao ano de 2012, tendo-se situado nos 918.731 milhares de euros.

No quadro seguinte autonomiza-se o Saldo de Gerência do ano transato, com o objetivo de facilitar a análise da evolução da Receita.

Quadro 2 - **Execução Orçamental (IEFP, I.P.+ Promotores Externos)**

Un: Milhares de euros

	2013	2012	Variação 2012/2013
Receitas Próprias	435.302	470.005	-7,4%
FSE/OSS/FEDER	376.781	147.487	155,5%
Outras	10.965	16.633	-34,1%
Sub-Total	**823.048**	**634.125**	**29,8%**
Saldo de Gerência (*):	95.683	103.671	-7,7%
Atividade do IEFP	69.397	75.808	-8,5%
Tesouraria do Programa Pessoa	445	0	-
Tesouraria do PDEFDS	25.813	26.564	-2,8%
Tesouraria do POPH/OI	28	1.300	-97,9%
Total	**918.731**	**737.796**	**24,5%**

(*) Saldo de Gerência de anos anteriores

Na realidade, da análise às suas principais componentes (Quadro 2), verifica-se um aumento significativo dos valores arrecadados, resultado do acréscimo de 155,5% das transferências provenientes do QREN, que permite compensar o decréscimo de 7,4% nos montantes relativos aos recebimentos de Receitas Próprias (orçamento da Segurança Social) e de 34,1% de redução nos valores de auto financiamento.

O Saldo de Gerência apurado no final de 2012, no valor de 95.683 milhares de euros, foi parcialmente integrado em despesa, visando:

- A posterior devolução ao Instituto de Gestão Financeira da Segurança Social, I.P. (IGFSS, I.P.), conforme consagrado no nº 4 do artigo 8º do Decreto-Lei nº 36/2013 de 11 de março, no valor de 22.997 milhares de euros;

- A aplicação parcial em despesa do Saldo de Gerência de fundos comunitários transitados de 2012, no valor de 42 M€, decorrente da aprovação do Orçamento Retificativo sustentado na Lei nº 51/2013, de 24 de julho, visando acautelar o preconizado no Despacho Normativo n.º 6/2013, de 24 de maio, em que o IEFP, I.P. teve que acomodar no seu orçamento a verba de 120M€ na rubrica 040600-"Transferências Correntes para a Segurança Social".

3 - DESPESA

A **despesa** global (IEFP, I.P. e Promotores Externos) ascendeu a 884.344 milhares de euros, valor que se encontra associado a despesa com a atividade de suporte e à execução das medidas de emprego e de formação profissional. Encontra-se repartida da seguinte forma:

Quadro 3 - **Execução Orçamental**

(m. Milhares de euros

	Dotação 2013	Pagamentos 2013	Grau de Execução	Dotação 2012	Pagamentos 2012	Grau de Execução
IEFP (D. Regionais e Serviços Centrais)	869.133	811.882	93,4%	859.763	554.646	64,5%
Centros de Gestão Participada	87.804	72.324	82,4%	106.470	85.744	80,5%
Sub-Total	956.937	884.206	92,4%	966.233	640.390	66,3%
P. Externos (*) - POEFDS	172	138	80,2%	4.590	1.722	37,5%
Total	957.109	884.344	92,4%	970.824	642.113	66,1%

(*) Em 2012 inclui valores relativos ao Organismo Intermédio

- A execução global do IEFP, I.P., incluindo Promotores Externos, foi de 92,4%, tendo-se observado, em 2013, um aumento de cerca de 38% face a 2012.

- O montante executado pelo IEFP, I.P., através das suas unidades orgânicas de gestão direta, no montante de 811.882 milhares de euros, conhece um acréscimo de 46,4% que se traduz em cerca de 257 milhões de euros. O aumento do valor executado resulta de um forte incremento da atividade desenvolvida pelo IEFP,I.P., que constituiu uma resposta aos níveis de desemprego registados no final do ano transato, traduzindo-se num acréscimo de abrangidos pelas medidas de emprego, Estágios, Profissionais, medidas de Trabalho Socialmente Necessário e medidas de Criação de Emprego e de Empresas, bem como no número de formandos inseridos em ações de formação de dupla certificação, como sejam a Aprendizagem Dual e os Cursos de Educação e Formação de Adultos, ou de formação ao longo da vida no âmbito das formações modulares certificadas dirigidas a ativos empregados e a desempregados, através do Vida Ativa.

Relatório de Execução Financeira de 2013

A execução das medidas de política ativa de emprego e de formação profissional, tem associada a abrangência de mais de 709.000 pessoas nas diversas intervenções existentes, representando, face a 2012 um crescimento de 24,4 % do número de pessoas intervencionadas.

- O montante transferido para os Centros de Gestão Participada conheceu um decréscimo de 15,7%, relativamente a 2012, resultante do facto do valor transferido no período complementar de 2013 ter sido inferior ao valor pago no período homólogo.
Por outro lado, a atividade desenvolvida em 2013 pelos Centros de Formação Profissional de Gestão Participada representou um acréscimo do número de abrangidos de cerca de 1,9% face a 2012.

Quadro 4 - **Despesa Operacional IEFP, I.P**

Un: Milhares de euros

	2013	2012	Variação 2012/2013
Despesa Total	884.344	642.113	37,7%
P. Externos [*] - POEFDS	138	1.722	-92,0%
Restituições	4.196	2.865	46,4%
Atividade do IEFP, I.P.	880.010	637.525	38,0%

[*] Em 2012 inclui valores relativos ao Organismo Intermédio

A despesa total registada desagrega-se na despesa operacional referente a toda a atividade desenvolvida pelo IEFP, que representa 99,5% do total, sendo que os Promotores Externos [POEFDS] apresentam um peso inexpressivo na despesa total correspondendo a execução apresentada a decisões judiciais agora comunicadas. As Restituições de Apoios Comunitários, referentes a valores recebidos pelo IEFP,IP e que tiveram de ser alvo de devolução motivada, por incumprimentos ou reabertura de saldos, representam 0,5% do total da despesa.

Na perspetiva do **Orçamento de Gestão Interna**, analisando o quadro 5, verifica-se que a execução registada por cada Delegação Regional reflete o esforço de implementação das medidas de política ativa de emprego e formação profissional, como efetiva resposta ao desemprego registado em cada uma das regiões, tendo-se registado ao longo de 2013 um processo de racionalização das medidas ativas, concentrando numa só medida as várias existentes com os mesmos objetivos.
Este esforço conjugado com um acréscimo dos valores de contribuição pública no âmbito das medidas ativas, foram aspetos decisivos que garantiram a forte adesão das entidades e desempregados às medidas executadas pelo IEFP, IP.

Relatório de Execução Financeira de 2013

Quadro 5 - **Grau de Execução Orçamental em 2013 por Orçamento Parcelar**

Un: Milhares de euros

	Dotação	Cativação	Pagamentos	Grau de Execução
D.R. Norte	191.515	531	183.384	95,8%
D.R. Centro	98.978	279	95.029	96,0%
D.R. Lisboa e Vale do Tejo	187.950	459	178.441	94,9%
D.R. Alentejo	55.804	214	51.949	93,1%
D.R. Algarve	29.359	108	27.756	94,5%
S. Centrais	305.527	14.067	275.321	90,1%
Sub-Total	**869.133**	**15.659**	**811.882**	**93,4%**
Centros de Gestão Participada	87.804	0	72.324	82,4%
Total	**956.937**	**15.659**	**884.206**	**92,4%**

A execução global da atividade diretamente desenvolvida pelo IEFP, I.P. (sem considerar a execução dos Centros de Gestão Participada) e corrigida dos valores cativos, foi de 93,4%, registando-se a execução mais baixa na Delegação Regional do Alentejo e a mais elevada na Delegação Regional do Centro, apresentando os Serviços de Coordenação, central e regionais, um grau de 90,1%. As elevadas execuções registadas ao nível dos vários orçamentos parcelares, refletem o esforço desenvolvido pelo IEFP,I.P. de resposta à promoção do emprego e formação profissional, num contexto económico e social adverso.

Quadro 6 - **Despesa Global segundo a Classificação Económica**

Un: Milhares de euros

	Dotação	Cativações	Pagamentos	Peso Rel.	Grau de Execução
Correntes	**937.020**	**13.004**	**875.306**	**99,0%**	**93,4%**
Despesas com o pessoal	98.178	2.443	94.000	10,6%	95,7%
Aquisição de bens e serviços	139.237	10.561	115.082	13,0%	82,7%
Transferências correntes	236.944	0	221.849	25,1%	93,6%
Subsídios	455.251	0	437.338	49,5%	96,1%
Outras despesas correntes	7.409	0	7.038	0,8%	95,0%
Capital	**20.089**	**2.654**	**9.038**	**1,0%**	**45,0%**
Aquisição de bens de capital	15.733	2.654	7.679	0,9%	48,8%
Transferências de capital	3.755	0	1.341	0,2%	35,7%
Activos financeiros	600	0	17	0,0%	2,8%
Outras despesas de capital	1	0	1	0,0%	100,0%
TOTAL	**957.109**	**15.659**	**884.344**	**100,0%**	**92,4%**

Relatório de Execução Financeira de 2013

A análise da caracterização da despesa sob a ótica da **classificação económica** permite evidenciar a evolução da despesa por agrupamento económico.

Assim, verifica-se que, em 2013, o agrupamento **"Subsídios"** continua a revelar-se predominante na estrutura da despesa (49,5%) sendo representativo do tipo de atividade desenvolvida pelo IEFP, I.P., que se traduz em grande medida na atribuição de subsídios, quer para a concretização de um estágio ou de uma atividade socialmente útil, quer durante a frequência de uma ação de formação profissional ou ainda aquando da criação líquida de postos de trabalho, através das medidas de apoio ao emprego e empresas.

As **"Transferências correntes"**, com cerca de 25,1%, representam o segundo agrupamento com maior peso, em resultado da inclusão nesta classificação das transferências efetuadas para o IGFSS, IP, no âmbito da aplicação do Despacho Normativo 6/2013 e Despacho n.º 15429/2013 de 19 de novembro, bem como das transferências para os Centros de Gestão Participada no que diz respeito ao seu orçamento de funcionamento.

A "**Aquisição de bens e serviços**" inclui custos de estrutura da organização, mas também a aquisição de bens e serviços no âmbito da atividade formativa, ao nível dos serviços de formadores, consumíveis e espaços formativos. Este agrupamento representou 13% do total das despesas.

As **"Despesas com pessoal"** assumem um peso de 10,6%, valor inferior ao peso registado nos anos anteriores, resultado da forte execução registada, ao nível global da despesa, com destaque para os agrupamentos Subsídios e Transferências Correntes.

Importa ter em consideração que a relevância das Despesas Correntes na estrutura das despesas tem de ser vista à luz das características da atividade do IEFP, I.P., em função do peso do agrupamento "Subsídios", que reflete a importância das atividades nucleares do IEFP, I.P. ligadas à execução das medidas de política ativa, uma vez que engloba os apoios financeiros concedidos no âmbito das diversas medidas de emprego, formação e reabilitação.

O **quadro 7** apresenta a **evolução da despesa por agrupamento económico** e permite identificar as tendências que marcaram a despesa executada pelo IEFP, I.P. no período em causa.

Relatório de Execução Financeira de 2013

Ao nível do agrupamento **"Subsídios"** regista-se em 2013 um acréscimo significativo quer do peso relativo quer dos valores efetivamente pagos.

Relativamente ao agrupamento **"Aquisição de bens e serviços"**, apesar da redução do seu peso relativo face à execução global, assiste-se a um acréscimo no seu valor absoluto, aspeto claramente associado ao incremento da atividade formativa, quer através do pagamento de honorários a formadores externos, quer através da aquisição de matérias-primas para formação profissional quer ainda pela contratação de espaços formativos.

Quadro 7 - **Despesa Global segundo a Classificação Económica** – análise plurianual

Un: Milhares de euros

	2013	Peso Rel.	2012	Peso Rel.	2011	Peso Rel.
Correntes	**875.306,17**	**99,0%**	**624.394,51**	**97,2%**	**676.483,60**	**95,7%**
Despesas com o pessoal	94.000	10,6%	82.069	12,8%	101.122	14,3%
Aquisição de bens e serviços	115.082	13,0%	105.168	16,4%	114.289	16,2%
Transferências correntes	221.849	25,1%	142.674	22,2%	191.300	27,1%
Subsídios	437.338	49,5%	289.622	45,1%	268.615	38,0%
Outras despesas correntes	7.038	0,8%	4.862	0,8%	1.158	0,2%
Capital	**9.038**	**1,0%**	**17.718**	**2,8%**	**30.506**	**4,3%**
Aquisição de bens de capital	7.679	0,9%	11.898	1,9%	15.011	2,1%
Transferências de capital	1.341	0,2%	4.209	0,7%	6.676	0,9%
Activos financeiros	17	0,0%	1.607	0,3%	8.819	1,2%
Outras despesas de capital	1	0,0%	4	0,0%	0	0,0%
TOTAL	**884.344**	**100,0%**	**642.113**	**100,0%**	**706.989**	**100,0%**

O aumento do peso relativo bem como do valor absoluto da rubrica de Transferências Correntes, tem a ver essencialmente com o ressarcimento ao IGFSS dos valores dos apoios sociais auferidos por abrangidos no âmbito de medidas ativas no montante de 120.000 milhares de euros, cumprindo o previsto nos Despacho Normativo 6/2013 e Despacho n.º 15429/2013 de 19 de novembro. Igualmente neste agrupamento que se encontram executadas as transferências para os Centros de Gestão Participada no que diz respeito ao seu orçamento de funcionamento.

O acréscimo de valor das **Despesas com o Pessoal** em 2013 face a 2012, apesar da redução do seu peso relativo, resulta da reposição do pagamento em 2013, dos subsídios de Natal e Férias, efetuados nos termos da Lei.

Relatório de Execução Financeira de 2013

A análise por atividade (**Quadro 8**) permite constatar uma variação positiva (146,9%) da despesa associada ao Emprego, mais do que duplicando o valor do ano anterior, resultante do aumento no número de abrangidos, em cerca de 40,1%, particularmente sentido nas medidas de Estágios Profissionais, bem como nas medidas de Estímulo e de Apoio à Contratação via Reembolso TSU.

Em 2013 o número de abrangidos pelas diferentes medidas de emprego ascendeu a 141 335.
O acréscimo de peso da despesa associada ao Emprego fica a dever-se por um lado a crescimento considerável na execução das medidas de emprego bem como ao pagamento do valor de 120.000 milhares de euros na sua maioria referentes a apoios sociais auferidos pelos abrangidos nas medidas de trabalho socialmente necessário.

O aumento de 21,2% nos valores afetos à atividade Formação Profissional fica a dever-se ao acréscimo de despesa no âmbito da Aprendizagem Dual e da Vida Ativa, formação modular certificada dirigida a desempregados.
Realce-se o importante acréscimo de atividade registada ao nível da atividade Formação Profissional, quer através da execução dos nossos centros de gestão direta, apresentando 298 863 abrangidos (+24,6%), quer através dos centros de gestão participada com 139 886 abrangidos (+1,9%).

No que concerne à execução física das medidas de Reabilitação Profissional constata-se que foram abrangidos 18 717 indivíduos portadores de deficiência, representando um acréscimo de 29,8% face ao ano de 2012.

O decréscimo substancial dos valores pagos ao nível dessas mesmas medidas, não reflete o acréscimo significativo de atividade o que em parte se fica a dever ao facto de em 2013 a formação dirigida a portadores de deficiência e profissionais da área ter sido abrangida pelo Organismo Intermédio na totalidade das regiões, sendo os valores pagos diretamente pelo POPH. Em 2012 ainda aparecem evidenciados os pagamentos efetuados pelo IEFP, IP nas regiões de Lisboa e Algarve. No que concerne à execução física, constata-se que foram abrangidos 18 717 indivíduos portadores de deficiência, representando um acréscimo de 29,8% face ao ano de 2012.

Relatório de Execução Financeira de 2013

Quadro 8 - **Despesa global por atividade**

Un: Milhares de euros

	Orçamento 2013	Pagamentos 2013	Grau de Execução	Peso Rel. 2013	Pagamentos 2012	Variação 2012/2013
Medidas de Emprego e Form. Profissional	740.125	702.574	94,9%	79,4%	435.778	61,2%
Emprego [1]	384.901	372.507	96,8%	42,1%	150.901	146,9%
Formação Profissional	337.941	313.902	92,9%	35,5%	259.028	21,2%
Reabilitação Profissional [2]	17.283	16.165	93,5%	1,8%	25.848	-37,5%
Actividade de Suporte	182.587	154.439	84,6%	17,5%	153.454	0,6%
Funcionamento, Organização e Gestão	44.625	37.799	84,7%	4,3%	37.227	1,5%
Recursos Humanos	98.340	93.938	95,5%	10,6%	81.674	15,0%
Infra-Estruturas Físicas	14.780	6.629	44,9%	0,7%	14.895	-55,5%
Outras [Rel. Exterior, Art. com Outras Ent.]	24.852	16.073	64,7%	1,8%	19.659	-18,2%
Outras	34.587	27.331	79,0%	3,1%	52.881	-48,3%
Outras [Rest. de Apoios Comunitários e Cativações] [3]	11.218	4.196	37,4%	0,5%	1.494	180,9%
Saldo de Gerência	22.997	22.997	100,0%	2,6%	50.937	-54,9%
Promotores Externos	172	138	80,2%	0,0%	450	-69,3%
Total	**957.109**	**884.344**	**92,4%**	**100,0%**	**642.113**	**37,7%**

[1] Em 2012, os valores referentes a Bolsas de Formação da Iniciativa do Trabalhador, foram considerados no perfil Emprego, na Conta de Gerência de 2012
[2] Em 2012 inclui valores relativos ao Organismo Intermédio
[3] Em 2012 inclui valores relativos à Constituição de Reserva

Centrando a análise exclusivamente na **atividade diretamente desenvolvida pelo IEFP, I.P.**, verifica-se que as medidas de emprego, formação e reabilitação profissional representam cerca de 79,4% do total da despesa realizada, tendo as medidas do Emprego o maior peso com cerca de 42,1% das verbas despendidas, com as medidas de formação a representarem 35,5% e as medidas de reabilitação profissional com 1,8%.

Quadro 9 - **Execução Orçamental por Programas**

Un: Milhares de euros

	Dotação	Cativações	Pagamentos	Grau de Execução
Programa 1 - Interv. Estrut. nos domínios do Emprego e da Form. Prof.	537.769	434	505.090	93,9%
Programa 2 - Integração Económica e Social dos Grupos Sociais Desfavorecidos	194.740	0	190.470	97,8%
Programa 3 - Interv. para a Organização e Gestão do Merc. de Emprego e da Formação Profissional	9.999	0	7.728	77,8%
Programa 4 - Relações com o Exterior e Articulação com Outras Entidades	14.487	1.359	10.419	71,9%
Programa 5 - Gestão e Organização Interna	165.727	6.860	143.256	86,4%
Programa 6 - Outros	34.215	7.006	27.193	79,5%
Total	**956.937**	**15.659**	**884.206**	**92,4%**

A análise pela estrutura do Orçamento de Gestão Interna, conforme **Quadro 9**, permite-nos verificar que o Programa 1, que contém as principais medidas de emprego e formação profissional, apresenta uma execução de 93,9%, sensivelmente acima da média global do IEFP, I.P. (92,4%).

Relatório de Execução Financeira de 2013

Destacam-se as medidas com maior execução nesta intervenção: Sistema de Aprendizagem, Cursos de Educação e Formação de Adultos, Formação Modular, Estágios e as várias medidas no âmbito do Impulso Jovem.

O Programa 2, no qual se inserem as medidas de Reabilitação Profissional, as medidas de Trabalho Socialmente Necessário, bem como a Formação para a Inclusão, registou um nível de execução de 97,8%, sendo as medidas com maior peso neste programa a Formação para a Inclusão, os Contratos Emprego Inserção, as várias medidas associadas às Empresas de Inserção, as transferências para os Centros de Gestão Participada na área da Reabilitação e os Apoios Sociais.

No Programa 3 (77,8%) destaque para as medidas com maior peso, os Gabinetes de Inserção Profissional, com uma execução de 90,9% e o Regime de Prestações de Desemprego, no qual se enquadram os pagamentos às Juntas de Freguesia em resultado do protocolo assinado entre as mesmas e o IEFP, I.P., em que estas asseguram o processo de "apresentação quinzenal" obrigatório aos desempregados subsidiados, medida que regista uma execução de 95,3%.

A execução registada no Programa 6, onde se encontram as verbas contidas nas rubricas referentes às cativações previstas no Orçamento de Estado e no Decreto-Lei de Execução Orçamental, está relacionada com a devolução parcial do Saldo de Gerência de 2012 ao Instituto de Gestão Financeira da Segurança Social, I.P. (IGFSS, I.P.),no valor de 22.997 milhares de euros, conforme consagrado no nº 4 do artigo 8º do Decreto-Lei nº 36/2013 de 11 de março.

Este quadro-resumo da execução orçamental por Programas permite destacar o peso significativamente elevado da atividade operacional do IEFP, I.P., através dos programas e medidas de política de emprego e formação profissional, concentrados essencialmente, nos Programas 1 e 2 e que, no seu conjunto, representam cerca de 79% (excluindo os Promotores Externos) do valor total executado, ou seja, 695.560 milhares de euros.

A execução do IEFP,IP no ano de 2013 caracteriza-se pela utilização quase integral dos recursos disponíveis na execução das medidas de emprego e de formação profissional, destacando-se as medidas que visam a melhoria da empregabilidade, do acesso e da manutenção do emprego, assim como as medidas de formação profissional, com destaque para as medidas que conferem uma real requalificação dos ativos desempregados, que constituem efetivas respostas à situação de desemprego. Este aspeto é evidenciado não só pelo acréscimo absoluto de recursos afetos à atividade operacional como igualmente através do aumento do seu peso relativo na globalidade do orçamento executado.

Relatório de Execução Financeira de 2013

4 - BALANÇO E DEMONSTRAÇAO DE RESULTADOS

As contas relativas ao exercício de 2013 foram elaboradas de acordo com o Plano Oficial de Contabilidade Pública, em cumprimento dos princípios contabilísticos instituídos.

BALANÇO

4.1 - ATIVO LÍQUIDO

No final de 2013, o **ativo líquido** do IEFP, I.P. ascendia a 947.995 milhares de euros, refletindo um decréscimo de 12,5% comparativamente ao ano anterior. Contribuíram para este decréscimo as provisões para Investimentos Financeiros, a concretização do recebimento de valores, materialmente relevantes, expressos, no ano anterior, na rubrica Outros Devedores, bem como a diminuição de disponibilidades.

Quadro 10 - Ativo Líquido

Unidade: milhares euros

Ativo Líquido	2013	2012	2011	Variação 2012/2013
Imobilizado	169.792	174.861	176.988	-2,90%
Investimentos Financeiros	22.456	33.445	34.012	-32,86%
Dívidas de terceiros a M/L Prazo	14.690	11.421	19.183	28,62%
Existências	3.199	2.713	2.450	17,91%
Dívidas de Terceiros a Curto Prazo	441.831	511.618	417.403	-13,64%
Disponibilidades	69.581	98.150	104.262	-29,11%
Sub-Total	**721.549**	**832.208**	**754.298**	**-13,30%**
Acréscimos e Diferimentos	226.446	251.541	241.524	-9,98%
Total	**947.995**	**1.083.749**	**995.822**	**-12,53%**

O acréscimo na rubrica de Existências reflete a obrigatoriedade de adoção do armazém para as entradas e saídas de todos os bens destinados às ações de formação profissional.

A variação na rubrica Investimentos Financeiros sofre um decréscimo motivada pela extinção da FDTI – Fundação para o Desenvolvimento das Tecnologias de Informação, cuja participação foi contabilisticamente anulada e pela variação das provisões, no valor 7.887 milhares de euros.

Relatório de Execução Financeira de 2013

O decréscimo do valor liquido desta rubrica é ainda fortemente influenciado pelo aumento das respetivas provisões.

Continua a ser utilizado o método de custo, para o cálculo das provisões de investimentos financeiros, as quais, no exercício em apreço, sofreram um aumento líquido de 10.919 milhares de euros, tendo como principal responsável a entidade FINOVA e FCGM, com o valor de 9.934 milhares de euros e 5.470 milhares de euros, respetivamente.

Quanto à variação positiva das **Dívidas a Médio e Longo Prazo**, a mesma é justificada pelo efeito da redução das provisões de cobrança duvidosa, no valor de 7.181 milhares de euros, cuja responsabilidade se atribui ao esforço, junto da Administração Tributária, na recuperação de dívida tendo o valor das dívidas sujeitas àquela provisão decrescido em 1,92%.

Das Dívidas de Terceiros a Curto Prazo, 235.064 milhares de euros são titulados por valores a receber do POPH, 53.517 milhares de euros do POEFDS, e 14.969 milhares de euros das Comissões de Coordenação Regionais.

Importa, ainda, destacar dois itens que, pela sua materialidade, influenciem o saldo da rubrica **Dívidas de Terceiros a Curto Prazo,** a saber:

- ✓ IGFSS - Despacho Normativo nº 6/2013 e Despacho n.º 15429/2013 de 19 de novembro

O **Despacho Normativo nº 6/2013 de 24 de maio**, vem introduzir alterações ao Despacho Normativo nº 4-A /2008 de 24 de janeiro e subsequentes redações, no sentido de garantir que os encargos com formandos que frequentem cursos de educação formação de adultos, formações modulares certificadas e formação para a inclusão, passem a incluir, para além de todas as restantes componentes, as despesas com os apoios sociais de que os formandos beneficiem, nomeadamente, subsídio de desemprego, subsídio social de desemprego e rendimento social de inserção.

O **Despacho n.º 15429/2013 de 19 de novembro**, procedeu à alteração do Regulamento Específico da tipologia de intervenção 5.4, do POPH (que define o regime de acesso aos apoios concedidos, no âmbito das medidas de política publica dirigidas ao apoio à inserção de desempregados, através da realização de atividades socialmente úteis), tornando passível de financiamento as prestações sociais concedidas aos destinatários das ações, designadamente, o subsídio de desemprego, o subsídio social de desemprego e rendimento social de inserção, durante o período de execução dos projetos.

Nestes termos, o pagamento das prestações sociais aos desempregados que se encontram integrados nas medidas ativas referenciadas, ações de formação profissional ou atividades socialmente úteis, da responsabilidade da Segurança Social, passam a ser alvo de financiamento comunitário.

Relatório de Execução Financeira de 2013

Sendo responsabilidade do IEFP assegurar o cofinanciamento da sua atividade junto do Fundo Social Europeu (FSE), nos termos estabelecidos pelos despachos supramencionados, a próxima prestação de contas passa a incluir os valores das prestações sociais pagas pela Segurança Social aos beneficiários integrados em medidas de emprego e formação profissional elegíveis neste âmbito.

O apuramento dos valores a submeter correspondentes a custos efetivos de 2013 só poderá ser efetuado em sede de prestação final de contas de 2013, que ocorrerá até ao final do 1º trimestre de 2014, determinando-se o valor correto de cofinanciamento pelo FSE dos apoios sociais pagos a desempregados abrangidos em medidas ativas desenvolvidas em 2013 pelo IEFP.

Em sede de orçamento retificativo publicado pela Lei 51/2013 de 24 de julho, foi superiormente determinada a inclusão no orçamento do IEFP, na rubrica 0040600 - Transferências Correntes para a Segurança Social, o valor de 120M€, valor baseado na previsão de despesa a executar no âmbito do DN 6/2013 de 24 de maio, bem como do DN 15429/2013 de 19 de novembro. Nesse sentido foi efetuado o pagamento de 120M€, ao Instituto de Gestão Financeira da Segurança Social, cuja pretensão é o ressarcimento do valor cofinanciado pelo FSE das prestações sociais pagas aos desempregados integrados nas medidas ativas de emprego e formação profissional em 2013. Caso se viesse a apurar um valor inferior, a importância excedentária, seria tido por conta das prestações sociais, a pagar em 2014. Nestes termos, com referência ao ano de 2013 foi apurado o valor de 61.842.023,10€, permanecendo o restante valor em conta corrente.

- ✓ Medidas de Emprego – Adiantamento

No âmbito das Medidas de Emprego, é devido às entidades, a título de adiantamento, um primeiro pagamento de 40% do valor total da candidatura aprovada, aquando do primeiro ajustamento. Um segundo pagamento de 45%, considerado, ainda a título de adiantamento, é devido quando se conclua 1/3 da duração do contrato. Não estando o nosso plano de contas habilitado à criação de contas nominais que identifiquem todas as entidades, opta-se pelo controlo da sua conta corrente, no sistema de informação SGC – Sistema de Gestão de Candidaturas, registando estes pagamentos na conta de custos 632- Subsídios Correntes Concedidos. Em termos contabilísticos, conjuga-se a contabilidade analítica, para aferir os montantes pagos nesses moldes.

Por se tratar de adiantamentos, o valor de apoios financeiros concedidos às entidades promotoras, cuja despesa, à data de 31 de dezembro, não se encontrava comprovada, foram registados em conta de balanço - conta de terceiros e expurgados da respetiva conta de custos, quantificando-se em 78.968 milhares de euros.

Na coluna de **Outros Credores**, releva-se a rubrica de apoios referentes a montantes processados cujo pagamento não foi possível concluir no ano em referência, por ausência de elementos suficientes. A rubrica de **Fundo de Apoio à Criação de Empresas**, que é objeto de explicitação na alínea b) do ponto 2.3.9, do Anexo ao Balanço e à Demonstração de Resultados, traduz os valores de quotas e juros sobre quotas, os quais serão devolvidos às respetivas entidades conforme regulamentado. A rubrica **Outros Credores** releva, ainda, os valores que se encontram na posse do IEFP, IP, na qualidade de Tesouraria do Gestor dos Quadros Comunitários de Apoio, PESSOA, POEFDS E POPH/Organismo Intermédio.
Os valores que correspondem à Tesouraria do Gestor registam as operações naquele âmbito, que conforme explanado na alínea a) do ponto 2.3.9, do Anexo ao Balanço e à Demonstração de Resultados não são consideradas custos nem proveitos, ficando por isso registadas em contas de terceiros. Acresce ainda um valor residual, que é essencialmente explicado por cauções depositadas por empresas de trabalho temporário em contas tituladas pelo IEFP, IP.

A rubrica de Acréscimos e Diferimentos acolhe a previsão de despesa a aprovar pelo POPH, referente às medidas de emprego e formação dos anos de 2010, 2011, 2012 e 2013, no total de 197.449 milhares de euros.

4.2 - FUNDOS PRÓPRIOS E PASSIVO

Quadro 11 - Fundos Próprios e Passivo

Unidade: milhares euros

Fundos Próprios e Passivo	2013	2012	2011	Variação 2012/2013
Fundos Próprios	888.604	1.040.988	957.534	-14,64%
Passivo a Curto Prazo	42.541	31.203	30.009	36,34%
Sub-Total	**931.145**	**1.072.191**	**987.543**	**-13,15%**
Acréscimos e Diferimentos	16.850	11.558	8.279	45,79%
Total	**947.995**	**1.083.749**	**995.822**	**-12,53%**

Os **Fundos Próprios** ascendem a 888.604 milhares de euros, refletindo um decréscimo de 14,64% comparativamente com o ano anterior. Contribuiu fortemente para este decréscimo o resultado líquido negativo de 127.482 milhares de euros obtido no exercício, e a devolução do saldo de gerência ao IGFSS, no valor de 22.997 milhares de euros. A integração do Resultado Líquido de 2012, no valor de 134.277 milhares de euros, suavizou o decréscimo desta rubrica.

O aumento do **Passivo a Curto Prazo** prende-se, essencialmente, com as retenções em sede de IRS correspondentes ao período de dezembro, cujo pagamento foi efetuado no mês seguinte e com os valores alocados à Tesouraria do Gestor do POEFDS.

É responsável pelo acréscimo nas rubricas de acréscimos e diferimentos a política de normalização no registo dos custos e proveitos invocando o princípio da especialização do exercício.

4.3 - DEMONSTRAÇAO DE RESULTADOS

Quadro 12 - Demonstração de Resultados

Unidade: milhares euros

Demonstraçao de Resultados	2013	2012	2011	Variação 2012/2013
Custos e Perdas				
Custo das Mercadorias e Materias Consumidas	4.008	2.888	1.909	38,78%
Fornecimento e Serviços Externos	110.988	102.025	116.279	8,79%
Custos com o Pessoal	99.416	80.952	96.258	22,81%
Transf Correntes Concedidas	511.064	349.235	391.259	46,34%
Amortizações e Provisões	16.525	28.756	41.046	-42,53%
Outros Custos e Perdas Operacionais	705	330	970	113,64%
Custos e Perdas Financeiras	11.114	2.533	2.435	338,77%
Custos e Perdas Extraordinárias	48.081	23.105	41.060	108,10%
Resultado Líquido do Exercício	-127.482	134.277	91.614	-194,94%
Total	674.419	724.101	782.830	-6,86%
Proveitos e Ganhos				
Transferências e Subsídios Obtidos	653.549	701.548	749.924	-6,84%
Proveitos Suplementares e Ganhos Operacionais	1.040	1.816	2.189	-42,73%
Proveitos e Ganhos Financeiros	1.227	1.422	5.839	-13,71%
Proveitos e Ganhos Extraordinários	18.603	19.315	24.878	-3,69%
Total	674.419	724.101	782.830	-6,86%

O resultado líquido negativo, obtido na corrente gerência, merece especial comentário:

- O ano de 2013 caraterizou-se por um forte crescimento da atividade do IEFP,IP, quer no âmbito da execução das Medidas de Emprego, quer no desenvolvimento de ações de formação. O incremento da atividade realizada reflete-se na análise de algumas contas de custo, diretamente relacionadas com a execução da atividade, como sejam as Transferências Correntes Concedidas, Custo das Matérias Consumidas e ainda fornecimentos e Serviços Externos

Relatório de Execução Financeira de 2013

- Pelo facto de nos encontrarmos em sede de apuramento final de valores do Quadro Comunitário de Apoio [QCAIII], foram arrecadados valores significativos relativos a projetos aprovados no âmbito do Programa Operacional Emprego, Formação e Desenvolvimento Social (POEFDS), bem como dos Programas Regionais, que financiaram de forma considerável o incremento da atividade referida.
- O Programa Operacional Potencial Humano (POPH) constituiu-se como fonte de financiamento relevante da atividade desenvolvida, tendo sido arrecado valor significativo referente a financiamento de atividade desenvolvida e despesa comprovada de anos anteriores.

Verifica-se assim que os recursos financeiros que suportaram a atividade, do IEFP, IP, se bem que tenham sido refletidos em sede de registo da receita, não tiveram reflexo na conta de proveitos, porquanto decorrem de direitos reconhecidos, em gerências anteriores, expressas em contas de terceiros.

Para melhor compreensão, destaca-se, no quadro infra, a origem dos recebimentos de valor materialmente relevante e o seu efeito em sede de contabilidade orçamental e patrimonial.

unidade: euros

Origem	Registo Orçamental		Registo Patrimonial	
	Receita	Extra-Orçamental	Proveito	Conta Terceiros
IGFSS - Receita Própria	435.301.917,00		435.301.917,00	
IGFSE - Assistência Técnica	340.077,13		340.077,13	
QCA III - Tesouraria do Gestor	4.250.617,09	114.173.283,19		118.423.900,28
POPH	261.820.258,64			261.820.258,64
QCAIII - CCDR Norte	1.876.132,95			1.876.132,95
QCAIII - CCDR Lisboa	10.652.638,48			10.652.638,48
QCAIII - CCDR Algarve	1.216.305,39			1.216.305,39
Total	**715.457.946,68**	**114.173.283,19**	**435.641.994,13**	**393.989.235,74**

Pela leitura do quadro infra, afere-se que o recebimento efetivo de 393.989 milhares de euros não teve qualquer expressão na Demonstração de Resultados, afetando negativamente o seu resultado.

Caso o IEFP, IP não estivesse sujeito a uma contabilidade de compromissos, mas pudesse utilizar o regime de contabilidade de caixa, em que os custos e os proveitos são registados aquando do pagamento e recebimento, respetivamente, o resultado líquido do exercício seria positivo, no valor de 266.507 milhares de euros

Relatório de Execução Financeira de 2013

O acréscimo verificado na rubrica de Custos Financeiros é justificado pelo ajustamento às provisões para Investimentos Financeiros, no valor de 10.988 milhares de euros, cuja responsabilidade é das participadas FINOVA e FCGM.

Concorre, ainda, para o aumento dos custos incorridos, em 2013, nomeadamente na rubrica de Custos com Pessoal, o ajustamento efetuado, decorrente do pagamento dos valores de férias, subsídio de férias e respetivos encargos. Este ajustamento reflete o deficit de estimativa efetuada em 2012, porquanto os pressupostos à data, indiciavam a suspensão do pagamento de subsídio de férias, para escalões remuneratórios superiores a 1.100€ e a atribuição progressiva para remunerações entre 600€ e 1.100€., bem como o reflexo do custo com férias, subsídio de férias e respetivos encargos, a refletir no presente ano, cujo pagamento ocorrerá em 2014. O efeito destas operações de ajustamento, refletem um custo adicional de 13.439 milhares de euros.

Os comentários ao ponto 4.1, no que concerne às Dívidas de Curto Prazo, refletem em simultâneo na componente de custos, a saber:

- IGFSS - Despacho Normativo nº 6/2013 e Despacho n.º 15429/2013

Sendo responsabilidade do IEFP, IP assegurar o cofinanciamento da sua atividade junto do Fundo Social Europeu e constituindo um custo da sua atividade foi apurado com referência ao ano de 2013, o valor de 61.842 milhares de euros, refletido na conta Transferências Correntes Concedidas.

- Medidas de Emprego – Adiantamento

Por se tratar de adiantamentos, o valor de apoios financeiros concedidos às entidades promotoras, cuja despesa, à data de 31 de dezembro, não se encontrava comprovada, foram registados em conta de balanço - conta de terceiros e expurgados da respetiva conta de custos, quantificando-se em 78.968 milhares de euros.

A componente Proveitos e Ganhos sofre uma variação negativa, em parte já explicado, aquando do comentário ao resultado líquido.

A conta de **Transferências e Subsídios Obtidos,** inclui a estimativa de despesa de 2013 a aprovar pelo POPH, no valor de 193.332 milhares de euros.

4.4 - DEMONSTRAÇÃO DE ORIGEM E APLICAÇÃO DE FUNDOS

Quadro 13 - Origem e Aplicação de Fundos

Unidade: milhares euros

Demonstraçao da Origem e Aplicação de Fundos	2013	2012	2011	Variação 2012/2013
Origem de Fundos				
Internas				
Resultado Liquido	-127.482	134.277	91.614	-194,94%
Amortizações do Exercicio	12.376	13.432	15.747	-7,86%
Variação das Provisões	7.887	14.147	24.468	-44,25%
Externas				
Aumento dos Fundos Próprios	1	116	760	-99,57%
Diminuição de Imobilizações	141	41	121	243,90%
Diminuição das Dívidas de Médio e Longo Prazo	0	0	366	
Diminuição dos Fundos Circulantes	139.593	0	0	100,00%
Total	**32.516**	**162.013**	**133.076**	**-79,93%**
Aplicação de Fundos				
Aumento das Dívidas de Médio e Longo Prazo	236	4.280	6.206	-94,49%
Dimuição dos Fundos Próprios	24.902	50.939	71.259	-51,11%
Aumento das Imobilizações	7.378	12.897	23.872	-42,79%
Aumento dos Fundos Circulantes		93.897	31.739	-100,00%
Total	**32.516**	**162.013**	**133.076**	**-79,93%**

Da análise da Demonstrações das Origens e Aplicações de Fundos e comparativamente ao ano anterior, verifica-se:

a) Diminuição do Resultado Líquido, decorrente de um forte aumento da atividade, maioritariamente financiada por verbas do anterior Quadro de Apoio – POEFDS e CCDR`s

b) Diminuição da variação das Provisões, que acompanha a diminuição das dívidas a longo prazo, que na sua maioria estão sujeitas à constituição de provisão.

c) Diminuição do investimento em Imobilizações, decorrente da política de contenção orçamental;

d) Diminuição dos Fundos Circulantes como resultado do decréscimo das Dívidas de Terceiros a Curto Prazo, Disponibilidades, Acréscimos e Diferimentos, que totalizam o valor de 140.080 milhares de euros e do acréscimo das Dividas a Terceiros a Curto Prazo e Existências, no valor de 486 milhares de euros.

INSTITUTO DO EMPREGO E FORMAÇÃO PROFISSIONAL, IP

FLUXOS DE CAIXA

Gerência de 1 de janeiro a 31 de dezembro de 2013

CÓDIGO Capítulo	CÓDIGO Grupo	RECEBIMENTOS			CÓDIGO Capítulo	CÓDIGO Grupo	PAGAMENTOS		
16	01	**Saldo da Gerência Anterior**		**98.149.649,17**			**Despesas Orçamentais com compensação em Receita própria e com ou sem transição dos saldos**		**884.343.794,30**
		Execução Orçamental		95.683.182,31			**Correntes**	875.306.171,58	
		Da Receitas Próprias							
		Na Posse do serviço	95.683.182,31		01		Despesas com Pessoal	94.000.079,27	
						01	Remunerações Certas e Permanentes	74.307.147,97	
		De Receitas do Estado		1.722.569,30		02	Abonos Variáveis ou Eventuais	1.372.429,94	
		De Operações de Tesouraria		743.897,56		03	Segurança Social	18.320.501,36	
					02		Aquisição de Bens e Serviços	115.081.786,34	
		RECEITAS		**823.048.115,51**		01	Aquisição de Bens	13.220.544,83	
						02	Aquisição de Serviços	101.861.241,51	
					04		Transferências Correntes	221.848.513,32	
		Correntes	815.057.264,34			01	Soc e quase-sociedades não financeiras	230.051,61	
						02	Sociedades financeiras	0,00	
04		Taxas, Multas e Outras Penalidades	915.094,11			03	Administração Central	75.164.486,61	
	01	Taxas	829.347,36			04	Administração Regional		
	02	Multas e outras Penalidades	85.746,75			06	Segurança Social	142.996.713,18	
05		Rendimentos de Propriedade	1.248.663,91			07	Instituições s/fins Lucrativos	2.027.508,78	
	01	Soc e quase-sociedades não financeiras	843.721,23			08	Famílias	263.191,03	
	02	Sociedades financeiras	37,25			09	Resto do Mundo	1.166.652,11	
	03	Administrações Públicas	2.457,41		05		Subsídios	437.337.608,45	
	04	Instituições s/fins Lucrativos	14.350,86			01	Soc. e quase Sociedades não Financeiras	188.284.559,37	
	05	Famílias	388.097,16			02	Sociedades Financeiras	1.688.165,65	
06		Transferências Correntes	812.083.175,13			03	Administração Central		
	01	Soc. Dioser Sec. Não Financeiras				05	Administração Local	41.620.270,82	
	06	Segurança Social	812.004.622,37			06	Segurança Social		
	09	Resto do Mundo	78.552,76			07	Instituições s/fins Lucrativos	117.547.381,94	
07		Venda de Bens e Serviços Correntes	129.072,32			08	Famílias	88.199.310,67	
	01	Venda de Bens	13.539,04		06		Outras Despesas Correntes	7.038.094,21	
	02	Serviços	52.749,38			02	Diversas	7.038.094,21	
	03	Rendas	61.783,90				**Capital**	9.037.622,71	
08		Outras Receitas Correntes	682.258,87		07		Aquisição de Bens de Capital	7.679.138,32	
	01	Outras	682.258,87			01	Investimentos	7.679.138,32	
		Capital	7.980.851,13		08		Transferências de Capital	1.341.119,55	
09		Venda de Bens de Investimento	22.695,00			03	Administração Central	1.341.119,55	
	03	Edifícios	22.695,00		09		Activos Financeiros	16.662,92	
	04	Outros Bens de Investimento				06	Empréstimos a Médio e LP	16.662,92	
10		Transferências de Capital	0,00			07	Ações e Outras Participações	0,00	
	09	Resto do Mundo	0,00			08	Unidades de Participação		
11		Activos Financeiros	4.639.416,07		11		Outras Despesas de capital	701,92	
	06	Empréstimos a Médio e LP	4.639.416,07			02	Diversas	701,92	
13		Outras Receitas de Capital	900,00		12		Operações Extra-Orçamentais	4.250.617,09	**4.250.617,09**
	01	Outras	900,00			02	Outras Op. Tesouraria	4.250.617,09	
15		Reposições não Abatidas nos Pagamentos	3.327.840,10						
	01	Reposições não Abatidas nos Pagamentos	3.327.840,10		12		**Importâncias entregues ao Estado e outras Entidades**		
17		Operações Extra-Orçamentais	35.106.573,39	**35.106.573,39**		01	Receitas do Estado	25.838.498,66	
	02	Outras Op. Tesouraria	35.106.573,39			02	Operações de Tesouraria	10.299.948,53	36.127.447,19
									69.580.957,57
				37.900.518,08			**Saldo para a Gerência seguinte**		34.387.503,52
		Importâncias retidas para entrega ao Estado ou outras entidades					Execução Orçamental		
17							De Receitas Próprias	34.387.503,52	
	01	Receitas do Estado	27.851.957,09				Do IEFP	27.842.190,69	
	02	Operações de Tesouraria	10.140.560,99				Da Gestão do Programa Pessoa	485.248,40	
							Da Gestão do POFDS	4.533.349,16	
							Da Gestão do POPH/FSE	27.523,41	
							Da Gestão do FEG	1.539.191,90	
							De Operações Extra-Orçamentais		30.855.956,30
							Da Gestão do POFDS		3.736.027,73
							De Receita do Estado		601.510,05
		TOTAL		984.302.856,15			De Operações de Tesouraria		984.302.856,15
							TOTAL		

A Diretora do Departamento de Planeamento, Gestão e Controlo

O Conselho Diretivo

Entidade: IEFP

Periodo de: Janeiro-13 a Dezembro-13

Controlo Orçamental - Receita

Data: 20-MAR-2014 10:17

Unidade: em Euros

Classificação Económica		Previsões Corrigidas	Receitas por Cobrar no Inicio do Ano	Receitas Liquidadas	Liquidações Anuladas	Receitas Cobradas Brutas			Reembolsos e Restituições		Receita Cobrada Liquida	Receitas por Cobrar no Final do Ano	Grau Execução Orçamental das Receitas
Código (1)	Descrição (2)	(3)	(4)	(5)	(6)	Anos anteriores (7.1)	Ano Corrente (7.2)	Total (7)	Emitidos (8)	Pagos (9)	(10) = (7) - (9)	(11) = (4)+(5)-(6)-(7)	(12) = (10) / (3) * 100
04	Taxas, multas e outras penalidades	1.868.703	17.942,56	1.023.056,61	83.663,04	0,00	915.094,11	915.094,11	0,00	0,00	915.094,11	40.242,02	48,97
0401	Taxas, multas e outras Penal.-Taxas	1.688.703	0,00	894.251,05	64.853,69	0,00	829.347,36	829.347,36	0,00	0,00	829.347,36	50,00	49,11
040199A00(	Taxas - Taxas diversas	1.688.703	0,00	894.251,05	64.853,69	0,00	829.347,36	829.347,36	0,00	0,00	829.347,36	50,00	49,11
0402	Taxas, multas e outras Penal.-Multas e outras	180.000	17.942,56	128.805,56	20.809,35	0,00	85.746,75	85.746,75	0,00	0,00	85.746,75	40.192,02	47,64
040299A00(	Taxas, multas e outras Penal.-Multas e outras penal.-Multas e penal. Div.-Multa - Pena Disciplinar	40.000	17.942,56	1.000,00	0,00	0,00	1.000,00	1.000,00	0,00	0,00	1.000,00	17.942,56	2,50
040299B00(	Taxas, multas e outras Penal.-Multas e outras penal.-Multas e penal. Div.-Multa - Violação Contratual	140.000	0,00	127.805,56	20.809,35	0,00	84.746,75	84.746,75	0,00	0,00	84.746,75	22.249,46	60,53
05	Rendimentos da propriedade	4.299.588	0,00	1.717.787,74	469.123,83	0,00	1.248.663,91	1.248.663,91	0,00	0,00	1.248.663,91	0,00	29,11
0501	Rend. Prop. - Juros - Societ. e quase-societ.	4.204.800	0,00	1.312.702,24	468.981,01	0,00	843.721,23	843.721,23	0,00	0,00	843.721,23	0,00	20,07
0501010000	Rend. Prop. - Juros - Soc. qsn.fin. - Públicas	1.885.837	0,00	670.790,44	78.117,12	0,00	592.673,32	592.673,32	0,00	0,00	592.673,32	0,00	31,43
0501020000	Rend. Prop. - Juros - Soc. qsn.fin. - Privadas	2.318.963	0,00	641.911,80	390.863,88	0,00	251.047,91	251.047,91	0,00	0,00	251.047,91	0,00	10,83
0502	Rend. Prop. - Juros - Sociedades financeiras	28.420	0,00	49,38	12,13	0,00	37,25	37,25	0,00	0,00	37,25	0,00	0,13
0502010000	Rend. Prop. - Juros - Soc. Fin. - Banc. e out. inst. fin.	28.420	0,00	49,38	12,13	0,00	37,25	37,25	0,00	0,00	37,25	0,00	0,13
0503	Rend. Prop. - Juros - Administrações Públicas	2.458	0,00	2.457,41	0,00	0,00	2.457,41	2.457,41	0,00	0,00	2.457,41	0,00	99,98
0503040000	Rend. Prop. - Juros - Adm.Publica-Adm.Local - Continente	2.458	0,00	2.457,41	0,00	0,00	2.457,41	2.457,41	0,00	0,00	2.457,41	0,00	99,98
0504	Rend. Prop. - Juros - Instit. s/ fins lucrativos	19.510	0,00	14.370,84	19,98	0,00	14.350,86	14.350,86	0,00	0,00	14.350,86	0,00	73,56
0504010000	Rend. Prop. - Juros - Instit. s/ fins lucrativos	19.510	0,00	14.370,84	19,98	0,00	14.350,86	14.350,86	0,00	0,00	14.350,86	0,00	73,56
0505	Rend. Prop. - Juros - Familias	34.400	0,00	388.207,87	110,71	0,00	388.097,16	388.097,16	0,00	0,00	388.097,16	0,00	1.128,19
0505010000	Rend. Prop. - Juros - Familias	34.400	0,00	388.207,87	110,71	0,00	388.097,16	388.097,16	0,00	0,00	388.097,16	0,00	1.128,19
06	Transferências Correntes	967.979.316	0,00	889.150.810,32	77.067.635,19	0,00	812.083.175,13	812.083.175,13	0,00	0,00	812.083.175,13	0,00	88,44
0606	T. Corr. - Segurança Social	907.214.548	0,00	881.956.295,06	69.951.672,69	0,00	812.004.622,37	812.004.622,37	0,00	0,00	812.004.622,37	0,00	89,51
060602A00(	T. Corr. - S.Social - Particip. portuguesa em proj. co-financiados - Diversos	75.739.762	0,00	22.937.017,08	315,25	0,00	22.936.701,83	22.936.701,83	0,00	0,00	22.936.701,83	0,00	30,28
060602C00(	T. Corr. - S.Social - Financ. comunit. em proj. co-financiados - Diversos QCA III	23.482.000	0,00	33.427.771,19	0,00	0,00	33.427.771,10	33.427.771,10	0,00	0,00	33.427.771,10	0,00	142,35
060603A00(	T. Corr. - S.Social - Financ. comunit. em proj. co-financiados - Diversos	266.611.315	0,00	248.838.156,68	1.824.452,74	0,00	247.813.705,94	247.813.705,94	0,00	0,00	247.813.705,94	0,00	92,95
060603C00(	T. Corrent. - S. Social - Financ. Comunit. em Project. co-financ. - Diversos - QCA III	84.431.463	0,00	107.631.099,90	35.106.573,40	0,00	72.524.526,50	72.524.526,50	0,00	0,00	72.524.526,50	0,00	85,90
060604	T. Corr. - S.Social - Outras Transferências	456.950.000	0,00	469.122.248,30	33.826.331,30	0,00	435.301.917,00	435.301.917,00	0,00	0,00	435.301.917,00	0,00	95,26
060604A00(	T. Corr. - S.Social - Out. Transf. - Receitas próprias	439.185.868	0,00	463.297.750,33	33.516.290,30	0,00	429.781.460,03	429.781.460,03	0,00	0,00	429.781.460,03	0,00	97,86
060604B00(	T. Corr. - S.Social - Out. Transf. - Receitas próprias - Investimento	16.234.132	0,00	5.246.709,81	0,00	0,00	5.246.709,81	5.246.709,81	0,00	0,00	5.246.709,81	0,00	32,32
060604C00(	T. Corr. - S.Social - Out. Transf. - Receitas próprias - Cooperação	1.530.000	0,00	577.788,16	304.041,00	0,00	273.747,16	273.747,16	0,00	0,00	273.747,16	0,00	17,89

Entidade: IEFP

Período de: Janeiro-13 a Dezembro-13

Controlo Orçamental - Receita

Data: 20-MAR-2014 10:17

Unidade: em Euros

Classificação Económica		Previsões Corrigidas	Receitas por Cobrar no Início do Ano	Receitas Liquidadas	Liquidações Anuladas	Receitas Cobradas Brutas			Reembolsos e Restituições		Receita Cobrada Líquida	Receitas por Cobrar no Final do Ano	Grau Execução Orçamental das Receitas
Código (1)	Descrição (2)	(3)	(4)	(5)	(6)	Anos anteriores (7.1)	Ano Corrente (7.2)	Total (7)	Emitidos (8)	Pagos (9)	(10) = (7) - (9)	(11) = (4)+(5)-(6)-(7)	(12) = (10) / (3) * 100
0609	T. Corr. - Resto do Mundo	784.779	0,00	7.194.515,26	7.115.962,50	0,00	78.552,76	78.552,76	0,00	0,00	78.552,76	0,00	10,01
060001	T.Corr. - Resto do Mundo - União Europeia - Instituições	784.779	0,00	7.194.515,26	7.115.962,50	0,00	78.552,76	78.552,76	0,00	0,00	78.552,76	0,00	10,01
060001A000	T.Corr. - Resto do Mundo - UE. - Instituições - FSE	35.100	0,00	78.552,76	0,00	0,00	78.552,76	78.552,76	0,00	0,00	78.552,76	0,00	223,80
060001B000	T.Corr. - Resto do Mundo - UE - Instituições - Diversos	729.679	0,00	7.115.962,50	7.115.962,50	0,00	0,00	0,00	0,00	0,00	0,00	0,00	0,00
07	Venda de bens e serviços correntes	294.589	2.996,91	141.680,34	13.809,48	396,78	127.765,34	128.372,12	0,00	0,00	128.372,12	2.765,49	43,57
0701	Venda de bens	57.366	711,85	15.253,61	2.346,22	289,03	13.270,81	13.559,84	0,00	0,00	13.559,84	80,30	23,60
0701030000	Venda de bens - Publicações e impressos	15.400	0,00	1.768,48	120,00	0,00	1.568,48	1.568,48	0,00	0,00	1.568,48	80,00	10,18
0701050000	Venda de bens - Bens inutilizados	11.340	289,03	1.954,65	0,00	289,03	1.954,65	2.223,68	0,00	0,00	2.223,68	0,00	19,79
0701060000	Venda de bens - Produtos agrícolas e pecuários	1.750	0,00	1.928,14	0,00	0,00	1.928,14	1.928,14	0,00	0,00	1.928,14	0,00	110,18
0701180000	Venda de bens - Despert., resíduos e refugos	21.429	0,00	6.012,48	0,00	0,00	6.012,48	6.012,48	0,00	0,00	6.012,48	0,00	28,06
0701990000	Venda de bens - Outros	7.550	442,82	3.589,90	2.226,22	0,00	1.806,30	1.806,30	0,00	0,00	1.806,30	0,00	23,92
0702	Serviços	169.720	2.185,26	56.274,26	3.084,69	97,75	52.651,83	52.749,58	0,00	0,00	52.749,58	2.625,45	31,08
0702070000	Serviços - Alimentação e alojamento	7.800	2.067,31	0,00	0,00	0,00	0,00	0,00	0,00	0,00	0,00	2.067,31	0,00
0702990000	Serviços - Outros	161.920	117,95	56.274,26	3.084,69	97,75	52.651,83	52.749,58	0,00	0,00	52.749,58	558,14	32,58
0703	Rendas	67.500	0,00	70.162,47	8.378,57	0,00	61.783,90	61.783,90	0,00	0,00	61.783,90	0,00	91,53
0703020000	Rendas - Edifícios	67.500	0,00	70.162,47	8.378,57	0,00	61.783,90	61.783,90	0,00	0,00	61.783,90	0,00	91,53
08	Outras receitas correntes	3.000.270	313.458,74	738.158,43	58.029,69	9.814,64	672.444,23	682.258,87	0,00	0,00	682.258,87	311.329,64	22,74
0801	Out. Rec. correntes - Outras	3.000.270	313.458,74	738.158,43	58.029,69	9.814,64	672.444,23	682.258,87	0,00	0,00	682.258,87	311.329,64	22,74
0801990000	Out. Rec. correntes - Outras	3.000.270	313.458,74	738.158,43	58.029,69	9.814,64	672.444,23	682.258,87	0,00	0,00	682.258,87	311.329,64	22,74
09	Venda de bens de investimento	33.100	0,00	22.695,00	0,00	0,00	22.695,00	22.695,00	0,00	0,00	22.695,00	0,00	68,55
0903	Edifícios	23.000	0,00	22.695,00	0,00	0,00	22.695,00	22.695,00	0,00	0,00	22.695,00	0,00	98,67
0903060000	Edifícios - Adm. Pública	23.000	0,00	22.695,00	0,00	0,00	22.695,00	22.695,00	0,00	0,00	22.695,00	0,00	98,67
0904	Outros bens de investimento	100	0,00	0,00	0,00	0,00	0,00	0,00	0,00	0,00	0,00	0,00	0,00
0904010000	Out. bens invest. - Societ. e quase-societ. não financeiras	50	0,00	0,00	0,00	0,00	0,00	0,00	0,00	0,00	0,00	0,00	0,00
0904100000	Out. bens invest. - Famílias	50	0,00	0,00	0,00	0,00	0,00	0,00	0,00	0,00	0,00	0,00	0,00
11	Activos financeiros	15.240.800	0,00	6.300.600,70	1.661.184,63	0,00	4.639.416,07	4.639.416,07	0,00	0,00	4.639.416,07	0,00	45,30
1106	Act. fin. - Empréstimos a médio e longo prazos	15.240.800	0,00	6.300.600,70	1.661.184,63	0,00	4.639.416,07	4.639.416,07	0,00	0,00	4.639.416,07	0,00	45,30
1106010000	Act. fin. - Emp. m/l/prazo - Soc. e quase-soc. não financeiras	3.639.070	0,00	2.503.898,82	27.960,82	0,00	2.475.937,80	2.475.937,80	0,00	0,00	2.475.937,80	0,00	68,04
1106060000	Act. fin. - Emp. m/l/prazo - Adm. Pública - Adm. Local - Continente	91.500	0,00	110.586,06	0,00	0,00	110.586,06	110.586,06	0,00	0,00	110.586,06	0,00	120,86
1106090000	Act. fin. - Emp. m/l/prazo - Instit. s/ fins lucrativos	1.723.650	0,00	550.669,51	1.474,85	0,00	549.194,85	549.194,85	0,00	0,00	549.194,85	0,00	31,86

Entidade: IEFP

Período de: Janeiro-13 a Dezembro-13

Controlo Orçamental - Receita

Data: 20-MAR-2014 10:17

Unidade: em Euros

Classificação Económica		Previsões Corrigidas	Receitas por Cobrar no Início do Ano	Receitas Liquidadas	Liquidações Anuladas	Receitas Cobradas Brutas			Reembolsos e Restituições		Receita Cobrada Líquida	Receitas por Cobrar no Final do Ano	Grau Execução Orçamental das Receitas
Código (1)	Descrição (2)	(3)	(4)	(5)	(6)	Anos anteriores (7.1)	Ano Corrente (7.2)	Total (7)	Emitidos (8)	Pagos (9)	(10) = (7) - (9)	(11) = (4)+(5)-(6)-(7)	(12) = (10) / (3) * 100
110618000	Act. fin. - Emp. m/lprazo - Famílias	4.786.580	0,00	3.135.446,51	1.631.749,15	0,00	1.503.697,36	1.503.697,36	0,00	0,00	1.503.697,36	0,00	31,41
13	Outras receitas de capital	10.950	0,00	900,00	0,00	0,00	900,00	900,00	0,00	0,00	900,00	0,00	8,22
1301	Out. receitas de capital - Outras	10.950	0,00	900,00	0,00	0,00	900,00	900,00	0,00	0,00	900,00	0,00	8,22
130101000	Out. receitas de capital - Indemnizações	2.050	0,00	0,00	0,00	0,00	0,00	0,00	0,00	0,00	0,00	0,00	0,00
130199000	Out. receitas de capital - Outras	8.900	0,00	900,00	0,00	0,00	900,00	900,00	0,00	0,00	900,00	0,00	10,11
15	Reposições não abatidas nos pagamentos	6.137.690	282.256,34	4.164.726,87	734.503,83	90.259,09	3.237.590,01	3.327.849,10	0,00	0,00	3.327.849,10	384.639,28	54,22
1501	Reposições não abatidas nos pagamentos	6.137.690	282.256,34	4.164.726,87	734.503,83	90.259,09	3.237.590,01	3.327.849,10	0,00	0,00	3.327.849,10	384.639,28	54,22
150101000	Reposições não abatidas nos pagamentos	6.137.690	282.256,34	4.164.726,87	734.503,83	90.259,09	3.237.590,01	3.327.849,10	0,00	0,00	3.327.849,10	384.639,28	54,22
16	Saldo da gerência anterior	95.683.184	0,00	96.193.288,28	510.105,97	0,00	95.683.182,31	95.683.182,31	0,00	0,00	95.683.182,31	0,00	100,00
1601	Saldo orçamental	95.683.184	0,00	96.193.288,28	510.105,97	0,00	95.683.182,31	95.683.182,31	0,00	0,00	95.683.182,31	0,00	100,00
160101D00	Saldo orçamental - Funcionamento - FF 411	1.605.863	0,00	1.605.862,97	0,00	0,00	1.605.862,97	1.605.862,97	0,00	0,00	1.605.862,97	0,00	100,00
160101E00	Saldo orçamental - Funcionamento - FF 441	37.334.248	0,00	37.334.239,62	0,00	0,00	37.334.239,62	37.334.239,62	0,00	0,00	37.334.239,62	0,00	100,00
160101M00	Saldo orçamental - Funcionamento - FF 520	47.034.312	0,00	47.034.311,32	0,00	0,00	47.034.311,32	47.034.311,32	0,00	0,00	47.034.311,32	0,00	100,00
160101N00	Saldo orçamental - Funcionamento - FF 480	3.359.197	0,00	3.869.212,72	510.105,97	0,00	3.359.106,75	3.359.106,75	0,00	0,00	3.359.106,75	0,00	100,00
160101T00	Saldo orçamental - PIDDAC - FF 523	2.126.782	0,00	2.126.781,77	0,00	0,00	2.126.781,77	2.126.781,77	0,00	0,00	2.126.781,77	0,00	100,00
160101U00	Saldo orçamental - Funcionamento - FF 442	4.222.880	0,00	4.222.879,88	0,00	0,00	4.222.879,88	4.222.879,88	0,00	0,00	4.222.879,88	0,00	100,00
Total do Mapa		1.029.526.184	616.555,55	999.453.714,29	80.600.055,63	100.431,51	918.630.866,31	918.731.297,82	0,00	0,00	918.731.297,82	738.916,39	89,24

*** Fim do Relatório ***

BALANCETE ORÇAMENTAL DA RECEITA

Parâmetros

Agregado:	Sim
De Centro de Responsabilidade:	210
A Centro de Responsabilidade:	810
De Medida Orçamental:	
A Medida Orçamental:	
De Classificação Económica:	
A Classificação Económica:	
De Data:	01-JAN-2013
A Data:	31-DEZ-2013
Tipo de informação:	Execução
Tipo de Quebra:	Classificação Económica
Vertente de Análise:	Classificação Económica

BALANCETE ORÇAMENTAL DA RECEITA

01-JAN-2013 a 31-DEZ-2013

Valor em Euros

Agregado

Classificação Económica	Previsão	Execução					
		Direito Reconhecido		Liquidação		Recebimento	
		Valor	%	Valor	%	Valor	%
0400000 - Taxas, multas e outras penalidades	1.868.703,00	937.393,57	50,16%	937.393,57	50,16%	915.094,11	48,97%
0401000 - Taxas	1.688.703,00	829.397,36	49,11%	829.397,36	49,11%	829.347,36	49,11%
040199A - Taxas - Taxas diversas	1.688.703,00	829.397,36	49,11%	829.397,36	49,11%	829.347,36	49,11%
0402000 - Multas e outras penalidades	180.000,00	107.996,21	60,00%	107.996,21	60,00%	85.746,75	47,64%
040299A - Multas e outras penalidades - Multas e penalidades Dv.-Multa-Pena Disciplinar	40.000,00	1.000,00	2,50%	1.000,00	2,50%	1.000,00	2,50%
040299B - Multas e outras penalidades - Multas e penalidades Dv. - Multa - Violação Contratual	140.000,00	106.996,21	76,43%	106.996,21	76,43%	84.746,75	60,53%
0500000 - Rendimentos da propriedade	4.289.588,00	1.248.663,91	29,11%	1.248.663,91	29,11%	1.248.663,91	29,11%
0501000 - Rend. Prop. - Juros - Societ. e quase-societ. não financeiras	4.284.800,00	843.721,25	20,07%	843.721,25	20,07%	843.721,25	20,07%
0501010 - Rend. Prop. - Juros - Soc. qsn fin. - Públicas	1.805.837,00	592.673,32	32,43%	592.673,32	32,43%	592.673,32	32,43%
0501020 - Rend. Prop. - Juros - Soc. qsn fin. - Privadas	2.318.963,00	251.047,91	10,83%	251.047,91	10,83%	251.047,91	10,83%
0502000 - Rend. Prop. - Juros - Sociedades financeiras	28.420,00	37,25	0,13%	37,25	0,13%	37,25	0,13%
0502010 - Rend. Prop. - Juros - Soc. Fin. - Banc. e out. inst. fin.	28.420,00	37,25	0,13%	37,25	0,13%	37,25	0,13%
0503000 - Rend. Prop. - Juros - Administrações Públicas	2.458,00	2.457,41	99,98%	2.457,41	99,98%	2.457,41	99,98%
0503020 - Rend. Prop. - Juros - Adm.Publica-Adm.Central-Serv.Fundos Autónomos	0,00	0,00		0,00		0,00	
0503040 - Adm.Publica-Adm.Local- Continente	2.458,00	2.457,41	99,98%	2.457,41	99,98%	2.457,41	99,98%
0504000 - Rend. Prop. - Juros - Instit. s/ fim lucrativos	19.518,00	14.350,86	73,56%	14.350,86	73,56%	14.350,86	73,56%
0505000 - Rend. Prop. - Juros - Famílias	14.400,00	388.097,16	1128,19%	388.097,16	1128,19%	388.097,16	1128,19%
0600000 - Transferências Correntes	907.979.310,00	812.083.175,13	89,44%	812.083.175,13	89,44%	812.083.175,13	89,44%
0606000 - T. Corr. - Segurança Social	907.214.540,00	812.004.622,37	89,51%	812.004.622,37	89,51%	812.004.622,37	89,51%
060602A - T. Corr. - S.Social - Particip. portuguesa em proj. co-financiados - Diversos	75.739.762,00	22.936.701,83	30,28%	22.936.701,83	30,28%	22.936.701,83	30,28%
060602C - T. Corr. - S.Social - Particip. portuguesa em proj. co-financiados - Diversos - QCA III	23.482.000,00	33.427.771,10	142,35%	33.427.771,10	142,35%	33.427.771,10	142,35%
060603A - T. Corr. - S.Social - Financ. comunit. em proj. co-financiados - Diversos	266.611.315,00	247.813.705,94	92,95%	247.813.705,94	92,95%	247.813.705,94	92,95%
060603C - T. Corr. - S.Social - Financ. comunit. em proj. co-financiados - Diversos - QCA III	84.431.463,00	72.524.526,50	85,90%	72.524.526,50	85,90%	72.524.526,50	85,90%
0606040 - T. Corr. - S.Social - Outras Transferências	436.950.000,00	435.301.917,00	99,26%	435.301.917,00	99,26%	435.301.917,00	99,26%
060604A - T. Corr. - S.Social - Out. Transf. - Receitas próprias - Funcionamento	439.185.868,00	429.781.460,03	97,86%	429.781.460,03	97,86%	429.781.460,03	97,86%
060604B - T. Corr. - S.Social - Out. Transf. - Receitas próprias - Investimento	16.234.132,00	5.246.709,81	32,32%	5.246.709,81	32,32%	5.246.709,81	32,32%
060604C - T. Corr. - S.Social - Out. Transf. - Receitas próprias - Cooperação	1.530.000,00	273.747,16	17,89%	273.747,16	17,89%	273.747,16	17,89%
0609000 - T. Corr. - Resto do Mundo	764.770,00	78.552,76	10,27%	78.552,76	10,27%	78.552,76	10,27%
0609010 - T.Corr. - Resto do Mundo - União Europeia - Instituições	764.770,00	78.552,76	10,27%	78.552,76	10,27%	78.552,76	10,27%
060901A - T.Corr. - Resto do Mundo - UE - Instituições - FSE	35.100,00	78.552,76	223,80%	78.552,76	223,80%	78.552,76	223,80%
060901B - T.Corr. - Resto do Mundo - UE - Instituições - Diversos	729.670,00	0,00	0,00%	0,00	0,00%	0,00	0,00%
0700000 - Venda de bens e serviços correntes	294.589,00	127.880,86	43,41%	127.880,86	43,41%	128.072,32	43,47%
0701000 - Venda de bens	57.369,00	12.907,39	22,50%	12.907,39	22,50%	13.519,04	23,56%

BALANCETE ORÇAMENTAL DA RECEITA

01-JAN-2013 a 31-DEZ-2013

Valor em Euros

Agregado

Classificação Económica	Previsão	Execução					
		Direito Reconhecido		Liquidação		Recebimento	
		Valor	%	Valor	%	Valor	%
0701030 - Venda de bens - Publicações e impressos	15.400,00	1.648,46	10,70%	1.648,46	10,70%	1.368,46	10,18%
0701050 - Venda de bens - Bens inutilizados	11.240,00	1.954,65	17,39%	1.954,65	17,39%	2.223,68	19,78%
0701060 - Venda de bens - Produtos agrícolas e pecuários	1.750,00	1.928,14	110,18%	1.928,14	110,18%	1.928,14	110,18%
0701100 - Venda de bens - Desperd., resíduos e refugos	21.429,00	6.012,46	28,06%	6.012,46	28,06%	6.012,46	28,06%
0701990 - Venda de bens - Outros	7.550,00	1.363,68	18,06%	1.363,68	18,06%	1.806,30	23,92%
0702000 - Serviços	169.720,00	53.189,57	31,34%	53.189,57	31,34%	52.749,38	31,08%
0702070 - Serviços - Alimentação e alojamento	7.800,00						
0702990 - Serviços - Outros	161.920,00	53.189,57	32,85%	53.189,57	32,85%	52.749,38	32,58%
0703000 - Rendas	67.500,00	61.783,90	91,53%	61.783,90	91,53%	61.783,90	91,53%
0703020 - Rendas - Edifícios	67.500,00	61.783,90	91,53%	61.783,90	91,53%	61.783,90	91,53%
0800000 - Outras receitas correntes	3.000.270,00	680.128,77	22,67%	680.128,77	22,67%	682.258,87	22,74%
0801000 - Out. Rec. correntes - Outras	3.000.270,00	680.128,77	22,67%	680.128,77	22,67%	682.258,87	22,74%
0801990 - Out. Rec. correntes - Outras	3.000.270,00	680.128,77	22,67%	680.128,77	22,67%	682.258,87	22,74%
0900000 - Venda de bens de investimento	23.100,00	22.695,00	98,25%	22.695,00	98,25%	22.695,00	98,25%
0903000 - Edifícios	23.000,00	22.695,00	98,67%	22.695,00	98,67%	22.695,00	98,67%
0903060 - Edifícios - Adm. Pública - Adm. Local - Continente	23.000,00	22.695,00	98,67%	22.695,00	98,67%	22.695,00	98,67%
0904000 - Outros bens de investimento	100,00						
0904010 - Out. bens invest. - Socied. e quase-socied. não financeiras	50,00						
0904100 - Out. bens invest. - Famílias	50,00						
1100000 - Activos financeiros	10.240.800,00	4.639.416,07	45,30%	4.639.416,07	45,30%	4.639.416,07	45,30%
1106000 - Act. fin. - Empréstimos a médio e longo prazos	10.240.800,00	4.639.416,07	45,30%	4.639.416,07	45,30%	4.639.416,07	45,30%
1106010 - Act. fin. - Emp. m/l/prazo - Soc. e quase-soc. não financeiras	3.639.070,00	2.475.937,88	68,04%	2.475.937,88	68,04%	2.475.937,88	68,04%
1106060 - Act. fin. - Emp. m/l/prazo - Adm. Pública - Adm. Local - Continente	91.500,00	110.586,06	120,86%	110.586,06	120,86%	110.586,06	120,86%
1106090 - Act. fin. - Emp. m/l/prazo - Instit. s/ fins lucrativos	1.723.650,00	549.194,85	31,86%	549.194,85	31,86%	549.194,85	31,86%
1106100 - Act. fin. - Emp. m/l/prazo - Famílias	4.786.580,00	1.503.697,36	31,41%	1.503.697,36	31,41%	1.503.697,36	31,41%
1300000 - Outras receitas de capital	10.950,00	900,00	8,22%	900,00	8,22%	900,00	8,22%
1301000 - Out. receitas de capital - Outras	10.950,00	900,00	8,22%	900,00	8,22%	900,00	8,22%
1301010 - Out. receitas de capital - Indemnizações	2.050,00						
1301990 - Out. receitas de capital - Outras	8.900,00	900,00	10,11%	900,00	10,11%	900,00	10,11%
1500000 - Reposições não abatidas nos pagamentos	6.137.690,00	3.430.223,04	55,89%	3.430.223,04	55,89%	3.327.840,10	54,22%
1501000 - Reposições não abatidas nos pagamentos	6.137.690,00	3.430.223,04	55,89%	3.430.223,04	55,89%	3.327.840,10	54,22%
1501010 - Reposições não abatidas nos pagamentos	6.137.690,00	3.430.223,04	55,89%	3.430.223,04	55,89%	3.327.840,10	54,22%
1600000 - Saldo da gerência anterior	95.683.184,00	95.683.182,31	100,00%	95.683.182,31	100,00%	95.683.182,31	100,00%
1601000 - Saldo orçamental	95.683.184,00	95.683.182,31	100,00%	95.683.182,31	100,00%	95.683.182,31	100,00%
160101D - Saldo orçamental - Funcionamento - FF 411	1.605.863,00	1.605.862,97	100,00%	1.605.862,97	100,00%	1.605.862,97	100,00%
160101E - Saldo orçamental - Funcionamento - FF 441	37.334.240,00	37.334.239,62	100,00%	37.334.239,62	100,00%	37.334.239,62	100,00%
160101M - Saldo orçamental - Funcionamento - FF 520	47.034.312,00	47.034.311,32	100,00%	47.034.311,32	100,00%	47.034.311,32	100,00%
160101N - Saldo orçamental - Funcionamento - FF 480	3.359.107,00	3.359.106,75	100,00%	3.359.106,75	100,00%	3.359.106,75	100,00%
160101T - Saldo orçamental - PIDDAC - FF 520	2.126.782,00	2.126.781,77	100,00%	2.126.781,77	100,00%	2.126.781,77	100,00%
160101U - Saldo orçamental - Funcionamento - FF 442	4.222.880,00	4.222.879,88	100,00%	4.222.879,88	100,00%	4.222.879,88	100,00%

BALANCETE ORÇAMENTAL DA RECEITA

Valor em Euros

01-JAN-2013 a 31-DEZ-2013

Agregado

Classificação Económica	Previsão	Execução					
		Direito Reconhecido		Liquidação		Recebimento	
		Valor	%	Valor	%	Valor	%
Total Relatório	1.029.528.184,00	918.853.658,66	89,25%	918.853.658,66	89,25%	918.731.297,82	89,24%

Entidade: IEFP

Periodo de: Janeiro-13 a Dezembro-13

Controlo Orçamental - Despesa

Data: 20-MAR-2014 10:17

Unidade: em Euros

Classificação Económica		Dotações Corrigidas (3)	Cativos ou Congelados (4)	Compromissos Assumidos (5)	Despesas Pagas			Diferenças			Grau de Execução Orçamental das Despesas (12)=(8)/(3)*100
Código (1)	Descrição (2)				Ano (6)	Anos Anteriores (7)	Total (8) = (6) + (7)	Dotação não Comprometida (9)=(3)-(4)-(5)	Saldo (10)=(3)-(4)-(8)	Compromissos por Pagar (11)=(5)-(8)	
01	Despesas com o pessoal	98.178.075	2.443.100	94.023.245,64	94.000.079,27	0,00	94.000.079,27	1.711.730,36	1.734.896,73	23.166,37	95,74
0101	Remunerações certas e permanentes	77.795.458	2.443.100	74.307.147,97	74.307.147,97	0,00	74.307.147,97	1.045.210,03	1.045.210,03	0,00	95,52
0101020000	Órgãos sociais	369.511	7.210	340.544,08	340.544,08	0,00	340.544,08	21.756,92	21.756,92	0,00	92,16
0101030000	Pessoal dos quadros - Regime de função pública	58.127.402	1.472.733	56.358.682,44	56.358.682,44	0,00	56.358.682,44	295.986,56	295.986,56	0,00	96,96
0101040000	Pessoal dos quadros - Regime de contrato individual de trabalho	289.760	3.916	181.870,57	181.870,57	0,00	181.870,57	103.973,43	103.973,43	0,00	62,77
0101050000	Pessoal além dos quadros	2.082.146	554.619	1.438.213,72	1.438.213,72	0,00	1.438.213,72	89.113,28	89.113,28	0,00	69,07
0101080000	Pessoal aguardando aposentação	126.008	9.169	97.260,28	97.260,28	0,00	97.260,28	19.578,72	19.578,72	0,00	77,19
0101100000	Gratificações	48.493	1.543	44.728,47	44.728,47	0,00	44.728,47	2.221,53	2.221,53	0,00	92,24
0101110000	Representação	2.792.738	81.356	2.669.077,94	2.669.077,94	0,00	2.669.077,94	42.304,06	42.304,06	0,00	95,57
0101120000	Suplementos e prémios	2.664	448	1.632,82	1.632,82	0,00	1.632,82	583,18	583,18	0,00	61,29
0101130000	Subsídio de refeição	3.086.137	108.896	2.933.597,76	2.933.597,76	0,00	2.933.597,76	43.643,24	43.643,24	0,00	95,06
0101140000	Subsídios de férias e de Natal	10.687.360	194.073	10.109.145,40	10.109.145,40	0,00	10.109.145,40	384.141,60	384.141,60	0,00	94,59
0101150000	Remunerações por doença e maternidade/paternidade	183.239	8.937	132.394,49	132.394,49	0,00	132.394,49	41.907,51	41.907,51	0,00	72,25
0102	Abonos variáveis ou eventuais	1.550.329	0	1.394.348,51	1.372.429,94	0,00	1.372.429,94	155.980,49	177.899,06	21.918,57	88,53
0102020000	Horas extraordinárias	325.063	0	303.891,04	303.891,04	0,00	303.891,04	21.171,96	21.171,96	0,00	93,49
0102040000	Ajudas de custo	431.104	0	418.483,69	418.367,69	0,00	418.367,69	12.620,31	12.736,31	116,00	97,05
0102050000	Abono para falhas	47.269	0	40.452,97	40.452,97	0,00	40.452,97	6.816,03	6.816,03	0,00	85,58
0102100000	Subsídio de trabalho nocturno	2.542	0	2.042,28	2.042,28	0,00	2.042,28	499,72	499,72	0,00	80,34
0102110000	Subsídio de turno	8.241	0	7.038,67	7.038,67	0,00	7.038,67	1.202,33	1.202,33	0,00	85,41
0102120000	Indemnizações por cessação de funções	429.533	0	341.066,87	319.264,42	0,00	319.264,42	88.466,13	110.268,58	21.802,45	74,33
010213A000	Outros suplementos e prémios	66.254	0	63.094,94	63.094,94	0,00	63.094,94	3.159,06	3.159,06	0,00	95,23
0102140000	Outros abonos em numerário ou espécie	240.323	0	218.278,05	218.277,93	0,00	218.277,93	22.044,95	22.045,07	0,12	90,83
0103	Segurança social	18.832.289	0	18.321.749,16	18.320.501,36	0,00	18.320.501,36	510.539,84	511.787,64	1.247,80	97,28
010301A000	Contribuições da Entidade Patronal para a ADSE	1.090.227	0	1.076.399,50	1.076.399,50	0,00	1.076.399,50	13.827,50	13.827,50	0,00	98,73
010301B000	Encargos com a saúde	11.000	0	8.993,41	8.472,79	0,00	8.472,79	2.006,59	2.527,21	520,62	77,03
0103030000	Subsídio familiar a crianças e jovens	7.278	0	5.796,35	5.796,35	0,00	5.796,35	1.481,65	1.481,65	0,00	79,64
0103040000	Outras prestações familiares	15.533	0	6.451,50	6.451,50	0,00	6.451,50	9.081,50	9.081,50	0,00	41,53
010305A0A0	Caixa Geral de Aposentações	2.113.489	0	2.058.541,94	2.058.541,94	0,00	2.058.541,94	54.947,06	54.947,06	0,00	97,40
010305A0B0	Segurança Social	14.958.958	0	14.538.305,50	14.538.305,50	0,00	14.538.305,50	420.652,50	420.652,50	0,00	97,19
0103060000	Acidentes em serviço e doenças profissionais	20.768	0	20.687,44	19.961,18	0,00	19.961,18	80,56	806,82	726,26	96,12

Classificação Económica		Dotações Corrigidas (3)	Cativos ou Congelados (4)	Compromissos Assumidos (5)	Despesas Pagas			Diferenças			Grau de Execução Orçamental das Despesas (12)=(8)/(3)*100
Código (1)	Descrição (2)				Ano (6)	Anos Anteriores (7)	Total (8) = (6) + (7)	Dotação não Comprometida (9)=(3)-(4)-(5)	Saldo (10)=(3)-(4)-(8)	Compromissos por Pagar (11)=(5)-(8)	
0103100000	Outras despesas de segurança social - Outras	512.783	0	512.783,00	512.782,08	0,00	512.782,08	0,00	0,92	0,92	100,00
0103100000	Outras despesas de segurança social - Perentalidade	40.753	0	32.307,61	32.307,61	0,00	32.307,61	8.445,39	8.445,39	0,00	79,28
02	Aquisição de bens e serviços	139.237.323	10.861.362	121.585.123,79	115.050.777,25	31.009,09	115.081.786,34	7.090.837,30	13.694.174,66	6.503.337,36	82,65
0201	Aquisição de bens	16.515.536	1.249.270	14.301.332,54	13.204.070,34	16.474,49	13.220.544,83	964.933,46	2.045.721,17	1.080.787,71	80,05
0201010000	Matérias-primas e subsidiárias	4.918.367	0	4.684.348,65	4.460.108,32	0,00	4.460.108,32	234.018,35	458.258,68	204.240,33	91,09
0201020000	Combustíveis e lubrificantes	1.261.531	286.928	899.480,89	709.016,87	0,00	709.016,87	75.122,11	265.586,13	190.464,02	56,20
0201040000	Limpeza e higiene	280.391	0	243.835,26	228.288,62	0,00	228.288,62	36.555,74	52.102,38	15.546,64	81,42
020105	Alimentação - Refeições Confeccionadas	5.552.865	0	5.463.482,72	5.026.689,33	16.474,49	5.043.363,82	89.382,28	509.501,18	420.118,90	90,82
0201052001	Alimentação - Refeições Confeccionadas	5.552.865	0	5.463.482,72	5.026.689,33	16.474,49	5.043.363,82	89.382,28	509.501,18	420.118,90	90,82
0201070000	Vestuário e artigos pessoais	830.360	0	789.087,22	752.162,49	0,00	752.162,49	41.292,78	78.197,51	36.904,73	90,58
0201080000	Material de escritório	1.961.008	454.145	1.350.830,56	1.204.630,71	0,00	1.204.630,71	156.030,44	302.230,29	146.199,85	61,43
0201090000	Produtos químicos e farmacêuticos	10.582	0	6.270,26	6.266,96	0,00	6.266,96	4.311,74	4.315,04	3,30	59,22
0201110000	Material de consumo clínico	12.571	0	5.576,83	5.486,12	0,00	5.486,12	6.994,17	7.084,88	90,71	43,64
0201120000	Material de transporte - Peças	10.295	3.766	1.381,56	1.381,55	0,00	1.381,55	5.147,44	5.147,45	0,01	13,42
0201130000	Material de consumo hoteleiro	46.945	13.727	24.900,13	24.873,91	0,00	24.873,91	8.317,87	8.344,09	26,22	52,99
0201140000	Outro material - Peças	16.176	4.565	7.221,56	7.221,56	0,00	7.221,56	4.389,44	4.389,44	0,00	44,64
0201150000	Prémios, condecorações e ofertas	60.489	0	188,25	188,20	0,00	188,20	60.280,75	60.280,80	0,05	0,31
0201170000	Ferramentas e utensílios	359.678	0	296.633,94	293.413,06	0,00	293.413,06	63.044,06	66.264,94	3.220,88	81,56
0201180000	Livros e documentação técnica	24.413	0	11.327,69	10.928,75	0,00	10.928,75	13.085,31	13.484,25	398,94	44,77
0201190000	Artigos honoríficos e de decoração	1.471	0	783,15	783,15	0,00	783,15	687,85	687,85	0,00	53,24
0201200000	Material de educação, cultura e recreio	6.573	0	2.418,46	2.398,12	0,00	2.398,12	4.154,54	4.174,88	20,34	36,48
0201210000	Outros bens	1.161.843	486.139	513.585,41	450.032,62	0,00	450.032,62	162.118,59	225.671,38	63.552,79	38,73
0202	Aquisição de serviços	122.721.787	9.312.092	107.283.791,16	101.846.706,91	14.534,60	101.861.241,51	8.125.903,84	11.548.453,49	5.422.549,65	83,00
0202012001	Encargos das instalações	6.311.184	584.053	5.409.199,21	5.230.451,53	7.240,04	5.237.691,57	317.931,79	489.439,43	171.507,64	82,99
0202020000	Limpeza e higiene	4.454.218	497.275	3.943.485,09	3.920.316,67	0,00	3.920.316,67	13.457,91	36.626,33	23.168,42	88,01
0202030000	Conservação de bens	2.771.093	379.378	2.034.726,97	1.850.584,57	0,00	1.850.584,57	356.988,03	541.130,43	184.142,40	66,78
0202040000	Locação de edifícios	1.575.136	0	1.569.833,16	1.546.607,09	0,00	1.546.607,09	5.302,84	28.528,91	23.226,07	98,19
0202060000	Locação de material de transporte	259.372	0	79.751,77	14.505,94	0,00	14.505,94	179.620,23	235.866,06	65.245,83	5,79
0202080000	Locação de outros bens	10.506	0	9.768,84	7.651,84	0,00	7.651,84	733,16	2.848,16	2.115,00	72,87
020209	Comunicações	6.897.425	788.869	5.612.833,13	4.771.068,73	1.264,81	4.772.363,54	495.722,87	1.336.192,46	840.469,59	69,19
020209A001	Acessos à Internet	239.433	0	177.005,70	146.316,64	461,57	146.778,21	62.427,30	92.654,79	30.227,49	61,30

Classificação Económica		Dotações Corrigidas (3)	Cativos ou Congelados (4)	Compromissos Assumidos (5)	Despesas Pagas			Diferenças			Grau de Execução Orçamental das Despesas (12)=(8)/(3)*100
Código (1)	Descrição (2)				Ano (6)	Anos Anteriores (7)	Total (8) = (6) + (7)	Dotação não Comprometida (9)=(3)-(4)-(5)	Saldo (10)=(3)-(4)-(8)	Compromissos por Pagar (11)=(5)-(8)	
020209B000	Comunicações fixas de dados	1.734.687	236.000	1.487.478,18	970.821,05	0,00	970.821,05	11.208,82	527.865,95	516.657,13	55,97
020209C001	Comunicações fixas de voz	1.574.072	152.000	1.274.659,47	1.206.654,94	496,17	1.207.151,11	147.412,53	214.920,89	67.508,36	76,69
020209D001	Comunicações móveis	298.806	0	227.335,80	185.989,95	103,99	186.093,94	71.470,20	112.712,06	41.241,86	62,28
020209F001	Outros serviços de comunicações	3.050.427	400.869	2.446.353,98	2.261.286,15	233,08	2.261.519,23	203.204,02	388.038,77	184.834,75	74,14
0202100000	Transportes	422.782	0	393.247,25	359.507,27	0,00	359.507,27	29.534,75	63.274,73	33.739,98	85,03
0202110000	Representação dos serviços	22.971	0	8.245,15	5.529,06	0,00	5.529,06	14.725,85	17.441,94	2.716,09	24,07
020212A000	Seguros - Estágios Ptofissionais na AP	20.000	0	5.342,61	93,95	0,00	93,95	14.657,39	19.906,05	5.248,66	0,47
020212B000	Seguros - Outras	291.852	0	210.616,21	210.474,49	0,00	210.474,49	81.235,79	81.377,51	141,72	72,12
0202130000	Deslocações e estadas	854.933	324.777	399.836,62	294.050,73	0,00	294.050,73	130.319,38	236.105,27	105.785,89	34,39
020214A000	Estudos, pareceres, proj. e consult.-Serviços de natureza informática	157.025	135.600	0,00	0,00	0,00	0,00	21.425,00	21.425,00	0,00	0,00
020214B000	Estudos, pareceres, projectos e consultadoria - Outros	1.053.755	920.000	40.971,30	37.650,30	0,00	37.650,30	92.783,70	96.104,70	3.321,00	3,57
020215B000	Formação - Outros	500.000	0	398.854,67	333.982,15	0,00	333.982,15	101.145,33	166.017,85	64.872,52	66,80
0202160000	Seminários, exposições e similares	1.386.134	713.000	538.419,10	519.735,42	0,00	519.735,42	134.714,90	153.398,58	18.683,68	37,50
0202170000	Publicidade	3.088.365	901.534	1.128.025,99	1.085.763,82	0,00	1.085.763,82	1.058.805,01	1.101.067,18	42.262,17	35,16
0202180000	Vigilância e segurança	8.542.378	0	8.493.924,85	8.437.440,10	0,00	8.437.440,10	48.453,15	104.937,90	56.484,75	98,77
020219A000	Assistência técnica - Equipamento informático	1.150.456	0	533.052,65	432.807,57	0,00	432.807,57	617.403,35	717.648,43	100.245,08	37,62
020219B000	Assistência técnica - Software informático	1.550.760	0	1.487.732,66	1.278.682,59	0,00	1.278.682,59	63.027,34	272.077,41	209.050,07	82,46
020219C000	Assistência técnica - Outros	805.886	0	733.135,53	655.940,85	0,00	655.940,85	72.750,47	149.945,15	77.194,68	81,39
020220A000	Outros trabalhos especializados - Serv. Natureza informática	577.067	50.700	147.465,99	143.662,03	0,00	143.662,03	378.901,01	382.704,97	3.803,96	24,90
020220C000	Outros trabalhos especializados - Outros	4.729.537	1.664.926	2.421.119,42	2.081.057,68	0,00	2.081.057,68	643.491,58	983.553,32	340.061,74	44,00
0202220000	Serviços de saúde	224.811	0	196.691,86	179.946,17	0,00	179.946,17	28.119,14	44.864,83	16.745,69	80,04
020225Z001	Outros serviços	75.073.147	2.351.980	71.487.513,13	68.449.196,36	5.999,75	68.455.196,11	1.233.653,87	4.269.970,89	3.032.317,02	91,18
04	Transferências correntes	236.944.296	0	221.963.968,03	221.848.513,32	0,00	221.848.513,32	14.980.327,97	15.093.782,68	145.454,71	93,63
0401	T.Corr. - Soc. e quase-socied. não financeiras	1.024.342	0	230.051,61	230.051,61	0,00	230.051,61	794.290,39	794.290,39	0,00	22,46
0401020000	T.Corr. - Soc. e qsn. fin. - Privadas	1.024.342	0	230.051,61	230.051,61	0,00	230.051,61	794.290,39	794.290,39	0,00	22,46
0403	T.Corr. - Administração central	88.397.309	0	75.164.486,61	75.164.486,61	0,00	75.164.486,61	13.232.822,39	13.232.822,39	0,00	85,03
040301	T.Corr. - Adm.Cent. - Estado	4.629.790	0	4.198.736,53	4.198.736,53	0,00	4.198.736,53	431.053,47	431.053,47	0,00	90,69
0403012334	T.Corr. - Adm.Cent. - Estado - CES	118.750	0	118.750,00	118.750,00	0,00	118.750,00	0,00	0,00	0,00	100,00
0403012437	T.Corr. - Adm.Cent. - Estado - Alto Comissariado p/Imigração e	3.579.992	0	3.298.939,36	3.298.939,36	0,00	3.298.939,36	281.052,64	281.052,64	0,00	92,15

Classificação Económica		Dotações Corrigidas (3)	Cativos ou Congelados (4)	Compromissos Assumidos (5)	Despesas Pagas			Diferenças			Grau de Execução Orçamental das Despesas (12)=(8)/(3)*100
Código (1)	Descrição (2)				Ano (6)	Anos Anteriores (7)	Total (8) = (6) + (7)	Dotação não Comprometida (9)=(3)-(4)-(5)	Saldo (10)=(3)-(4)-(8)	Compromissos por Pagar (11)=(5)-(8)	
0403012538	T.Corr. - Adm.Cent. - Estado - Com. para a Iguald. no Trab. e no Emprego	534.013	0	534.013,00	534.013,00	0,00	534.013,00	0,00	0,00	0,00	100,00
0403012719	T.Corr. - Adm.Cent. - Estado - Gabinete de Estratégia e Estudos - GEE	150.000	0	0,00	0,00	0,00	0,00	150.000,00	150.000,00	0,00	0,00
0403014230	T.Corr. - Adm.Cent. - Estado - Secretaria Geral do Ministério	247.035	0	247.034,17	247.034,17	0,00	247.034,17	0,83	0,83	0,00	100,00
040305	T.Corr. - Adm.Cent. - Serviços e fundos autónomos	83.767.519	0	70.965.750,08	70.965.750,08	0,00	70.965.750,08	12.801.768,92	12.801.768,92	0,00	84,72
0403055784	CEFOSAP	3.723.688	0	2.999.306,23	2.999.306,23	0,00	2.999.306,23	724.381,77	724.381,77	0,00	80,55
0403055811	INOVINTER	3.725.922	0	3.191.926,00	3.191.926,00	0,00	3.191.926,00	533.996,00	533.996,00	0,00	85,67
0403055812	CEFPI	2.855.492	0	2.851.945,00	2.851.945,00	0,00	2.851.945,00	3.547,00	3.547,00	0,00	99,88
0403055813	MODATEX	6.542.545	0	5.332.633,57	5.332.633,57	0,00	5.332.633,57	1.209.911,43	1.209.911,43	0,00	81,51
0403055814	CENFIC	5.694.904	0	4.720.005,15	4.720.005,15	0,00	4.720.005,15	974.898,85	974.898,85	0,00	82,88
0403055815	CFPIC	4.132.080	0	4.111.071,00	4.111.071,00	0,00	4.111.071,00	21.009,00	21.009,00	0,00	99,49
0403055816	CINCORK	1.265.631	0	1.008.719,00	1.008.719,00	0,00	1.008.719,00	256.912,00	256.912,00	0,00	79,70
0403055817	CINFU	1.254.416	0	1.065.964,30	1.065.964,30	0,00	1.065.964,30	188.451,70	188.451,70	0,00	84,98
0403055818	CINDOR	1.608.805	0	1.276.204,27	1.276.204,27	0,00	1.276.204,27	332.600,73	332.600,73	0,00	79,33
0403055819	CINEL	3.991.585	0	2.360.000,00	2.360.000,00	0,00	2.360.000,00	1.631.585,00	1.631.585,00	0,00	59,12
0403055820	CEMFIM	13.062.665	0	11.096.521,00	11.096.521,00	0,00	11.096.521,00	1.966.144,00	1.966.144,00	0,00	84,95
0403055822	CEPRA	2.682.514	0	2.264.783,99	2.264.783,99	0,00	2.264.783,99	417.730,01	417.730,01	0,00	84,43
0403055823	CFPIMM	1.569.348	0	1.566.637,00	1.566.637,00	0,00	1.566.637,00	2.711,00	2.711,00	0,00	99,83
0403055824	CEARTE	2.044.916	0	1.950.000,00	1.950.000,00	0,00	1.950.000,00	94.916,00	94.916,00	0,00	95,36
0403055825	CITEFORMA	2.046.505	0	1.762.000,00	1.762.000,00	0,00	1.762.000,00	284.505,00	284.505,00	0,00	86,10
0403055827	CICCOPN	5.610.133	0	4.435.000,00	4.435.000,00	0,00	4.435.000,00	1.175.133,00	1.175.133,00	0,00	79,05
0403055828	CENCAL	2.450.730	0	2.036.329,00	2.036.329,00	0,00	2.036.329,00	414.401,00	414.401,00	0,00	83,09
0403055831	CECOA	2.781.569	0	2.181.000,00	2.181.000,00	0,00	2.181.000,00	580.569,00	580.569,00	0,00	78,66
0403055832	CFPSA	3.880.384	0	3.312.000,00	3.312.000,00	0,00	3.312.000,00	568.384,00	568.384,00	0,00	85,35
0403055834	CPJUSTIÇA	2.488.275	0	2.189.465,00	2.189.465,00	0,00	2.189.465,00	298.810,00	298.810,00	0,00	87,99
0403055835	GAIA	4.089.668	0	3.823.788,00	3.823.788,00	0,00	3.823.788,00	265.880,00	265.880,00	0,00	93,50
0403055836	FORMAR	5.536.370	0	4.766.527,57	4.766.527,57	0,00	4.766.527,57	769.842,43	769.842,43	0,00	86,09
0403055837	CENJOR	749.374	0	663.924,00	663.924,00	0,00	663.924,00	85.450,00	85.450,00	0,00	88,60
0404	T.Corr. - Administração Regional	6.000	0	0,00	0,00	0,00	0,00	6.000,00	6.000,00	0,00	0,00
040401A000	T.Corr. - Adm. Reg. - Reg. Autónoma dos Açores - Fundo Regional do Emprego	3.000	0	0,00	0,00	0,00	0,00	3.000,00	3.000,00	0,00	0,00
040402A000	T.Corr. - Adm. Reg. - Reg. Autónoma da Madeira - Instituto	3.000	0	0,00	0,00	0,00	0,00	3.000,00	3.000,00	0,00	0,00

Classificação Económica		Dotações Corrigidas (3)	Cativos ou Congelados (4)	Compromissos Assumidos (5)	Despesas Pagas			Diferenças			Grau de Execução Orçamental das Despesas (12)=(8)/(3)*100
Código (1)	Descrição (2)				Ano (6)	Anos Anteriores (7)	Total (8) = (6) + (7)	Dotação não Comprometida (9)=(3)-(4)-(5)	Saldo (10)=(3)-(4)-(8)	Compromissos por Pagar (11)=(5)-(8)	
0406	T.Corr. - Segurança Social	142.996.714	0	142.996.713,18	142.996.713,18	0,00	142.996.713,18	0,82	0,82	0,00	100,00
0406000000	T.Corr. - Segurança Social	120.000.000	0	120.000.000,00	120.000.000,00	0,00	120.000.000,00	0,00	0,00	0,00	100,00
040600A000	T.Corr. - Segurança Social - Funcionamento	22.996.714	0	22.996.713,18	22.996.713,18	0,00	22.996.713,18	0,82	0,82	0,00	100,00
0407	T.Corr. - Instituições sem fins lucrativos	2.668.716	0	2.169.232,99	2.027.508,78	0,00	2.027.508,78	499.483,01	641.207,22	141.724,21	75,97
0407010000	T.Corr. - Instituições sem fins lucrativos	2.593.716	0	2.094.232,99	2.027.508,78	0,00	2.027.508,78	499.483,01	566.207,22	66.724,21	78,17
0407030000	T.Corr. - Instituições sem fins lucrativos - Subs. Proteção Social de Cidadania - Ação Social	75.000	0	75.000,00	0,00	0,00	0,00	0,00	75.000,00	75.000,00	0,00
0408	T.Corr. - Famílias	280.000	0	263.101,03	263.101,03	0,00	263.101,03	16.898,97	16.898,97	0,00	93,96
040802A000	T.Corr. - Famílias - Outras - Estágios Profissionais na Administração Pública	280.000	0	263.101,03	263.101,03	0,00	263.101,03	16.898,97	16.898,97	0,00	93,96
0409	T.Corr. - Resto do mundo	1.571.215	0	1.170.382,61	1.166.652,11	0,00	1.166.652,11	400.832,39	404.562,89	3.730,50	74,25
0409010000	T.Corr. - Resto do mundo - União Europeia - Instituições	4.650	0	0,00	0,00	0,00	0,00	4.650,00	4.650,00	0,00	0,00
0409020000	T.Corr. - Resto do mundo - União Europeia - Países membros	204.615	0	60.000,00	56.271,50	0,00	56.271,50	144.615,00	148.343,50	3.728,50	27,50
0409030000	T.Corr. - Resto do mundo - Países terceiros e organizações internacionais	1.361.950	0	1.110.382,61	1.110.380,61	0,00	1.110.380,61	251.567,39	251.569,39	2,00	81,53
05	Subsídios	455.251.381	0	450.308.064,74	437.268.611,76	69.087,06	437.337.698,45	4.943.296,26	17.913.682,55	12.970.386,29	96,07
0501	Subs. - Sociedades e quase-sociedades não financeiras	192.938.530	0	191.996.753,25	188.242.709,98	41.849,39	188.284.559,37	941.776,75	4.653.970,63	3.712.193,88	97,59
050101	Subs. - Soc. qsn.fin. - Públicas	2.054.009	0	1.923.650,44	1.792.099,53	0,00	1.792.099,53	130.358,56	261.909,47	131.550,91	87,25
050101A000	Subs. - Soc. qsn.fin. - Púb. - Subs. p/ Funcionamento	2.049.009	0	1.918.650,44	1.787.099,53	0,00	1.787.099,53	130.358,56	261.909,47	131.550,91	87,22
050101B000	Subs. - Soc. qsn.fin. - Púb. - Subs. p/ Investimento	5.000	0	5.000,00	5.000,00	0,00	5.000,00	0,00	0,00	0,00	100,00
050102A000	Subs. - Soc. qsn.fin. - Púb. - Polit. activ. de empr. e form. prof. - Acções de form. profissional	2.622.999	0	2.618.814,30	2.618.814,30	0,00	2.618.814,30	4.184,70	4.184,70	0,00	99,84
050103	Subs. - Soc. qsn.fin. - Privadas	134.412.837	0	133.691.380,13	130.420.694,16	41.849,39	130.462.543,55	721.456,87	3.950.293,45	3.228.836,58	97,06
050103A001	Subs. - Soc. qsn.fin. - Priv. - Subs. p/ Funcionamento	134.226.363	0	133.543.058,80	130.296.502,39	41.849,39	130.338.351,78	683.304,20	3.888.011,22	3.204.707,02	97,10
050103B000	Subs. - Soc. qsn.fin. - Priv. - Subsídios para Investimento	186.474	0	148.321,33	124.191,77	0,00	124.191,77	38.152,67	62.282,23	24.129,56	66,60
050104A000	Subs. - Soc. qsn.fin. - Priv. - Polit. activ. de empr. e form. prof. - Acções de form. prof.	53.848.685	0	53.762.908,38	53.411.101,99	0,00	53.411.101,99	85.776,62	437.583,01	351.806,39	99,19
0502	Subs. - Sociedades financeiras	1.763.373	0	1.709.989,52	1.686.165,65	0,00	1.686.165,65	53.383,48	77.207,35	23.823,87	95,62
050201	Subs. - Soc.Fin. - Bancos e outras instituições financeiras	1.763.373	0	1.709.989,52	1.686.165,65	0,00	1.686.165,65	53.383,48	77.207,35	23.823,87	95,62
050201A000	Subs. - Soc.Fin. - Banc. e out. inst.fin. - Subs. p/ Funcionamento	1.763.373	0	1.709.989,52	1.686.165,65	0,00	1.686.165,65	53.383,48	77.207,35	23.823,87	95,62

Classificação Económica		Dotações Corrigidas (3)	Cativos ou Congelados (4)	Compromissos Assumidos (5)	Despesas Pagas			Diferenças			Grau de Execução Orçamental das Despesas (12)=(8)/(3)*100
Código (1)	Descrição (2)				Ano (6)	Anos Anteriores (7)	Total (8) = (6) + (7)	Dotação não Comprometida (9)=(3)-(4)-(5)	Saldo (10)=(3)-(4)-(8)	Compromissos por Pagar (11)=(5)-(8)	
050501	Subs. - Adm. Local - Continente	43.532.192	0	42.871.903,09	41.620.270,82	0,00	41.620.270,82	660.288,91	1.911.921,18	1.251.632,27	95,61
050501A000	Subs. - Adm. Local - Cont. - Subsídios para Funcionamento	43.472.604	0	42.818.305,02	41.567.513,02	0,00	41.567.513,02	654.298,98	1.905.090,98	1.250.792,00	95,62
050501B000	Subs. - Adm. Local - Cont. - Subsídios para Investimento	59.588	0	53.598,07	52.757,80	0,00	52.757,80	5.989,93	6.830,20	840,27	88,54
0507	Subs. - Instituições sem fins lucrativos	123.349.789	0	121.644.843,66	117.521.272,33	26.119,61	117.547.391,94	1.704.925,34	5.802.377,06	4.097.452,02	95,30
050701	Subs. - Instituições sem fins lucrativos	76.487.041	0	73.867.592,63	71.138.984,94	26.119,61	71.165.084,55	1.619.048,37	4.321.956,45	2.702.908,08	94,27
050701A001	Sub.-Inst.s/fins luc.-Subs.p/Func.	75.287.743	0	73.678.001,38	70.959.722,00	26.119,61	70.985.841,61	1.609.741,62	4.301.901,39	2.692.159,77	94,29
050701B000	Subs. - Inst. s/ fins luc. - Subs. p/ Investimento	199.298	0	189.991,25	179.242,94	0,00	179.242,94	9.306,75	20.055,06	10.748,31	89,94
0507030000	Subs. - Inst. s/ fins luc. - Polit. activ. de empr. e form. prof. - Acções de form. profissional	47.862.726	0	47.776.851,33	46.382.307,39	0,00	46.382.307,39	85.876,67	1.480.420,61	1.394.543,94	96,91
0508	Subs. - Famílias	93.667.517	0	92.064.594,92	66.198.192,61	1.118,06	66.199.310,67	1.582.922,08	5.468.206,33	3.885.284,25	94,16
050801	Subs. - Famílias - Empresários em nome individual	13.689.544	0	13.627.962,03	13.133.776,32	1.084,86	13.134.861,18	261.581,97	754.682,82	493.100,85	94,57
050801A001	Subs. - Fam. - Emp. nome ind. - Subsid. p/ Funcionamento	13.861.578	0	13.607.656,45	13.113.470,74	1.084,86	13.114.555,60	253.921,55	747.022,40	493.100,85	94,61
050801B000	Subs. - Fam. - Emp. nome ind. - Subsist. p/ Investimento	27.966	0	20.305,58	20.305,58	0,00	20.305,58	7.660,42	7.660,42	0,00	72,61
050803	Subs. - Famílias - Outras	79.777.973	0	78.436.632,89	75.064.416,29	33,20	75.064.449,49	1.321.340,11	4.713.523,51	3.392.183,40	94,09
050803A001	Sub.-Fam.-Out.-Subs.p/Func.	79.775.539	0	78.454.199,06	75.061.982,46	33,20	75.062.015,66	1.321.339,94	4.713.523,34	3.392.183,40	94,09
050803B000	Subs. - Fam. - Out. - Subsídios para Investimento	2.434	0	2.433,83	2.433,83	0,00	2.433,83	0,17	0,17	0,00	99,99
06	Outras despesas correntes	7.409.211	0	7.114.312,57	7.036.109,79	1.984,42	7.038.094,21	294.898,43	371.116,79	76.218,36	94,99
0602	Diversas	7.409.211	0	7.114.312,57	7.036.109,79	1.984,42	7.038.094,21	294.898,43	371.116,79	76.218,36	94,99
0602010000	Impostos e taxas	242.270	0	219.589,18	211.680,12	0,00	211.680,12	22.680,82	30.589,88	7.909,06	87,37
060203	Outras	7.166.941	0	6.894.723,39	6.824.429,67	1.984,42	6.826.414,09	272.217,61	340.526,91	68.309,30	95,25
060203A000	Outras	4.527.112	0	4.441.085,88	4.421.209,75	0,00	4.421.209,75	86.026,12	105.902,25	19.876,13	97,66
060203B001	Verbas globais a distribui na AP	2.639.829	0	2.453.637,51	2.403.219,92	1.984,42	2.405.204,34	186.191,49	234.624,66	48.433,17	91,11
07	Aquisição de bens de capital	15.733.139	2.654.273	9.735.213,60	7.679.138,32	0,00	7.679.138,32	3.343.652,40	5.399.727,68	2.056.075,28	48,81
0701	Investimentos	15.733.139	2.654.273	9.735.213,60	7.679.138,32	0,00	7.679.138,32	3.343.652,40	5.399.727,68	2.056.075,28	48,81
070103B080	Conservação ou reparação	6.446.087	1.504.273	4.120.668,67	2.943.675,45	0,00	2.943.675,45	821.125,33	1.998.138,55	1.177.013,22	45,67
070103B0C0	Construção	1.215.000	950.000	191.730,19	152.827,61	0,00	152.827,61	73.269,81	112.172,39	38.902,58	12,58
070104B000	Construções diversas	761.198	200.000	510.273,72	319.353,02	0,00	319.353,02	50.924,28	241.844,98	190.920,70	41,95
070107B0A0	Equip. Informática - Hardware de Comunicações	267.976	0	13.885,36	5.586,22	0,00	5.586,22	254.090,64	262.389,78	8.299,14	2,08
070107B0B0	Equip. Informática - Outros	3.183.438	0	2.458.044,29	2.180.289,25	0,00	2.180.289,25	725.393,71	1.003.148,75	277.755,04	68,49
070108B0B0	Soft. Informático - Outros	1.177.841	0	337.578,51	246.553,04	0,00	246.553,04	840.262,49	931.287,96	91.025,47	20,93

Classificação Económica		Dotações Corrigidas (3)	Cativos ou Congelados (4)	Compromissos Assumidos (5)	Despesas Pagas			Diferenças			Grau de Execução Orçamental das Despesas (12)=(8)/(3)*100
Código (1)	Descrição (2)				Ano (6)	Anos Anteriores (7)	Total (8) = (6) + (7)	Dotação não Comprometida (9)=(3)-(4)-(5)	Saldo (10)=(3)-(4)-(8)	Compromissos por Pagar (11)=(5)-(8)	
0701090B080	Equipamento administrativo - Outros	369.219	0	244.737,28	236.276,68	0,00	236.276,68	124.481,72	132.942,32	8.460,60	63,99
0701108080	Equipamento básico - Outros	1.772.182	0	1.440.864,79	1.365.156,60	0,00	1.365.156,60	331.317,21	407.025,40	75.708,19	77,03
0701118000	Ferramentas e utensílios	74.873	0	48.157,79	48.157,51	0,00	48.157,51	26.715,21	26.715,49	0,28	64,32
0701158000	Outros investimentos	465.325	0	369.253,00	181.262,94	0,00	181.262,94	96.072,00	284.062,06	187.990,06	38,95
08	Transferências de capital	3.754.696	0	1.341.119,55	1.341.119,55	0,00	1.341.119,55	2.413.576,45	2.413.576,45	0,00	35,72
0803	Tr. cap. - Administração central	3.754.696	0	1.341.119,55	1.341.119,55	0,00	1.341.119,55	2.413.576,45	2.413.576,45	0,00	35,72
080306	Tr. cap. - Adm.cent. - Serviços e fundos autónomos	3.754.696	0	1.341.119,55	1.341.119,55	0,00	1.341.119,55	2.413.576,45	2.413.576,45	0,00	35,72
0803065784	CEFOSAP	319.255	0	78.000,00	78.000,00	0,00	78.000,00	241.255,00	241.255,00	0,00	24,43
0803065811	INOVINTER	126.000	0	51.000,00	51.000,00	0,00	51.000,00	75.000,00	75.000,00	0,00	40,48
0803065812	CEFPI	62.500	0	12.500,00	12.500,00	0,00	12.500,00	50.000,00	50.000,00	0,00	20,00
0803065813	MODATEX	250.000	0	100.000,00	100.000,00	0,00	100.000,00	150.000,00	150.000,00	0,00	40,00
0803065814	CENFIC	214.000	0	39.000,00	39.000,00	0,00	39.000,00	175.000,00	175.000,00	0,00	18,22
0803065815	CFPIC	616.500	0	516.500,00	516.500,00	0,00	516.500,00	100.000,00	100.000,00	0,00	83,78
0803065816	CINCORK	50.000	0	0,00	0,00	0,00	0,00	50.000,00	50.000,00	0,00	0,00
0803065817	CINFU	70.000	0	35.000,00	35.000,00	0,00	35.000,00	35.000,00	35.000,00	0,00	50,00
0803065818	CINDOR	66.795	0	6.794,61	6.794,61	0,00	6.794,61	60.000,39	60.000,39	0,00	10,17
0803065819	CINEL	160.000	0	0,00	0,00	0,00	0,00	160.000,00	160.000,00	0,00	0,00
0803065820	CEMFIM	500.000	0	250.000,00	250.000,00	0,00	250.000,00	250.000,00	250.000,00	0,00	50,00
0803065822	CEPRA	182.407	0	57.406,94	57.406,94	0,00	57.406,94	125.000,06	125.000,06	0,00	31,47
0803065823	CFPIMM	50.000	0	0,00	0,00	0,00	0,00	50.000,00	50.000,00	0,00	0,00
0803065824	CEARTE	100.000	0	25.000,00	25.000,00	0,00	25.000,00	75.000,00	75.000,00	0,00	25,00
0803065825	CITEFORMA	109.821	0	0,00	0,00	0,00	0,00	109.821,00	109.821,00	0,00	0,00
0803065827	CICCOPN	175.000	0	0,00	0,00	0,00	0,00	175.000,00	175.000,00	0,00	0,00
0803065828	CENCAL	60.000	0	0,00	0,00	0,00	0,00	60.000,00	60.000,00	0,00	0,00
0803065831	CECOA	75.000	0	0,00	0,00	0,00	0,00	75.000,00	75.000,00	0,00	0,00
0803065832	CFPSA	100.000	0	0,00	0,00	0,00	0,00	100.000,00	100.000,00	0,00	0,00
0803065834	CPJUSTIÇA	100.000	0	25.000,00	25.000,00	0,00	25.000,00	75.000,00	75.000,00	0,00	25,00
0803065835	GAIA	62.500	0	0,00	0,00	0,00	0,00	62.500,00	62.500,00	0,00	0,00
0803065836	FORMAR	273.000	0	133.000,00	133.000,00	0,00	133.000,00	140.000,00	140.000,00	0,00	48,72
0803065837	CENJOR	31.918	0	11.918,00	11.918,00	0,00	11.918,00	20.000,00	20.000,00	0,00	37,34
09	Activos financeiros	600.000	0	17.323,48	16.662,92	0,00	16.662,92	582.676,52	583.337,08	660,56	2,78
0906	Act. Fin. - Empréstimos a médio e longo prazos	17.324	0	17.323,48	16.662,92	0,00	16.662,92	0,52	661,08	660,56	96,18

Classificação Económica		Dotações Corrigidas (3)	Cativos ou Congelados (4)	Compromissos Assumidos (5)	Despesas Pagas			Diferenças			Grau de Execução Orçamental das Despesas (12)=(8)/(3)*100
Código (1)	Descrição (2)				Ano (6)	Anos Anteriores (7)	Total (8) = (6) + (7)	Dotação não Comprometida (9)=(3)-(4)-(5)	Saldo (10)=(3)-(4)-(8)	Compromissos por Pagar (11)=(5)-(8)	
0506110000	Act. Fin. - Emp.mip. - Instituições sem fins lucrativos	17.324	0	17.323,48	16.662,92	0,00	16.662,92	0,52	661,08	660,56	96,18
0508	Act. Fin. - Unidades de Participação	582.676	0	0,00	0,00	0,00	0,00	582.676,00	582.676,00	0,00	0,00
0508030000	Act. Fin. - Unidades de Participação - Bancos e outras instituições financeiras	582.676	0	0,00	0,00	0,00	0,00	582.676,00	582.676,00	0,00	0,00
11	Outras despesas de capital	702	0	701,92	701,92	0,00	701,92	0,08	0,08	0,00	99,99
1102	Diversas	702	0	701,92	701,92	0,00	701,92	0,08	0,08	0,00	99,99
110200A000	Verbas globais a distribui na AP	702	0	701,92	701,92	0,00	701,92	0,08	0,08	0,00	99,99
Total do Mapa		957.108.824	15.658.735	906.119.093,23	884.241.713,73	102.080,57	884.343.794,30	35.330.995,77	57.106.294,70	21.775.298,93	92,40

*** Fim do Relatório ***

BALANCETE ORÇAMENTAL DA DESPESA

Parâmetros

Agregado:	Sim
De Centro de Responsabilidade:	210
A Centro de Responsabilidade:	810
De Medida Orçamental:	
A Medida Orçamental:	
De Classificação Económica:	
A Classificação Económica:	
De Data:	01-JAN-2013
A Data:	31-DEZ-2013
Tipo de informação:	Execução
Tipo de Quebra:	Classificação Económica
Vertente de Análise:	Classificação Económica
Estado documento:	Contabilizado

BALANCETE ORÇAMENTAL DA DESPESA

01-JAN-2013 a 31-DEZ-2013

Valor em Euros

Agregado

Classificação Económica	Dotação	Cativação	Execução									
			Cabimento		Compromisso		Processamento		Autorização de Pagamento		Pagamento	
			Valor	%	Valor	%	Valor	%	Valor	%	Valor	%
D01000000 - Despesas com o pessoal	98.178.016,00	2.443.100,00	94.052.622,62	95,80%	94.023.245,64	95,77%	94.000.079,27	95,74%	94.000.079,27	95,74%	94.000.079,27	95,74%
D01010000 - Remunerações certas e permanentes	77.791.458,00	2.443.100,00	74.307.147,97	95,52%	74.307.147,97	95,52%	74.307.147,97	95,52%	74.307.147,97	95,52%	74.307.147,97	95,52%
D01010120 - Órgãos sociais	369.311,00	7.238,00	340.344,00	92,16%	340.344,00	92,16%	340.344,00	92,16%	340.344,00	92,16%	340.344,00	92,16%
D01010130 - Pessoal dos quadros - Regime de função pública	58.127.482,00	1.472.735,00	56.358.682,44	96,96%	56.358.682,44	96,96%	56.358.682,44	96,96%	56.358.682,44	96,96%	56.358.682,44	96,96%
D01010140 - Pessoal dos quadros - Regime de contrato individual de trabalho	289.760,00	2.916,00	181.830,57	62,77%	181.830,57	62,77%	181.830,57	62,77%	181.830,57	62,77%	181.830,57	62,77%
D01010150 - Pessoal além dos quadros	2.082.146,00	554.819,00	1.438.213,72	69,07%	1.438.213,72	69,07%	1.438.213,72	69,07%	1.438.213,72	69,07%	1.438.213,72	69,07%
D01010160 - Pessoal aguardando aposentação	126.098,00	9.169,00	97.260,28	77,19%	97.260,28	77,19%	97.260,28	77,19%	97.260,28	77,19%	97.260,28	77,19%
D01010180 - Gratificações	48.493,00	1.545,00	44.728,47	92,24%	44.728,47	92,24%	44.728,47	92,24%	44.728,47	92,24%	44.728,47	92,24%
D01010210 - Representação	2.792.738,00	81.336,00	2.669.077,94	95,57%	2.669.077,94	95,57%	2.669.077,94	95,57%	2.669.077,94	95,57%	2.669.077,94	95,57%
D01010220 - Suplementos e prémios	2.664,00	448,00	1.632,82	61,29%	1.632,82	61,29%	1.632,82	61,29%	1.632,82	61,29%	1.632,82	61,29%
D01010230 - Subsídio de refeição	3.086.137,00	108.896,00	2.933.597,76	95,06%	2.933.597,76	95,06%	2.933.597,76	95,06%	2.933.597,76	95,06%	2.933.597,76	95,06%
D01010240 - Subsídios de Férias e de Natal	10.687.360,00	194.073,00	10.109.145,48	94,59%	10.109.145,48	94,59%	10.109.145,48	94,59%	10.109.145,48	94,59%	10.109.145,48	94,59%
D01010250 - Remunerações por doença e maternidade/paternidade	183.239,00	8.937,00	132.394,49	72,25%	132.394,49	72,25%	132.394,49	72,25%	132.394,49	72,25%	132.394,49	72,25%
D01020000 - Abonos variáveis ou eventuais	1.550.529,00	0,00	1.423.725,49	91,83%	1.394.348,51	89,94%	1.372.429,94	88,53%	1.372.429,94	88,53%	1.372.429,94	88,53%
D01020220 - Horas extraordinárias	523.063,00	0,00	519.956,48	99,41%	505.891,04	96,74%	505.891,04	96,74%	505.891,04	96,74%	505.891,04	96,74%
D01020240 - Ajudas de custo	431.104,00	0,00	418.483,69	97,07%	418.483,69	97,07%	418.367,69	97,05%	418.367,69	97,05%	418.367,69	97,05%
D01020250 - Abono para falhas	47.269,00	0,00	40.452,97	85,58%	40.452,97	85,58%	40.452,97	85,58%	40.452,97	85,58%	40.452,97	85,58%
D01020300 - Subsídio de trabalho nocturno	2.542,00	0,00	2.042,28	80,34%	2.042,28	80,34%	2.042,28	80,34%	2.042,28	80,34%	2.042,28	80,34%
D01020310 - Subsídio de turno	8.241,00	0,00	7.038,67	85,41%	7.038,67	85,41%	7.038,67	85,41%	7.038,67	85,41%	7.038,67	85,41%
D01020320 - Indemnizações, abonos e compensações	429.535,00	0,00	341.066,87	79,40%	341.066,87	79,40%	319.264,42	74,33%	319.264,42	74,33%	319.264,42	74,33%
D01021 3A - Outros suplementos e prémios	66.254,00	0,00	63.094,94	95,23%	63.094,94	95,23%	63.094,94	95,23%	63.094,94	95,23%	63.094,94	95,23%
D01020340 - Outros abonos em numerário ou espécie	240.323,00	0,00	231.589,67	96,37%	218.278,05	90,83%	218.277,93	90,83%	218.277,93	90,83%	218.277,93	90,83%
D01030000 - Segurança social	18.832.289,00	0,00	18.321.749,16	97,29%	18.321.749,16	97,29%	18.320.501,36	97,28%	18.320.501,36	97,28%	18.320.501,36	97,28%
D01030 1A - Contribuições da Entidade Patronal para a ADSE	1.090.227,00	0,00	1.076.399,50	98,73%	1.076.399,50	98,73%	1.076.399,50	98,73%	1.076.399,50	98,73%	1.076.399,50	98,73%
D01030 1B - Encargos com a saúde	11.000,00	0,00	8.993,41	81,76%	8.993,41	81,76%	8.472,79	77,03%	8.472,79	77,03%	8.472,79	77,03%
D01030 30 - Subsídio familiar a crianças e jovens	7.278,00	0,00	5.796,35	79,64%	5.796,35	79,64%	5.796,35	79,64%	5.796,35	79,64%	5.796,35	79,64%
D01030 40 - Outras prestações familiares	11.333,00	0,00	6.451,50	41,53%	6.451,50	41,53%	6.451,50	41,53%	6.451,50	41,53%	6.451,50	41,53%
D01030 5A - Caixa Geral de Aposentações	2.111.489,00	0,00	2.058.541,94	97,49%	2.058.541,94	97,49%	2.058.541,94	97,49%	2.058.541,94	97,49%	2.058.541,94	97,49%
D01030 5B - Segurança Social	14.938.938,00	0,00	14.538.305,50	97,19%	14.538.305,50	97,19%	14.538.305,50	97,19%	14.538.305,50	97,19%	14.538.305,50	97,19%
D01030 60 - Acidentes em serviço e doenças profissionais	20.768,00	0,00	20.687,44	99,61%	20.687,44	99,61%	19.961,18	96,12%	19.961,18	96,12%	19.961,18	96,12%
D01030 80 - Outras pensões	61.500,00	0,00	61.482,91	99,97%	61.482,91	99,97%	61.482,91	99,97%	61.482,91	99,97%	61.482,91	99,97%
D01030 100 - Outras despesas de segurança social	512.783,00	0,00	512.783,00	100,00%	512.783,00	100,00%	512.782,88	100,00%	512.782,88	100,00%	512.782,88	100,00%
D01030 10P - Outras despesas de segurança social - Parentalidade	40.753,00	0,00	32.387,61	79,48%	32.387,61	79,48%	32.387,61	79,48%	32.387,61	79,48%	32.387,61	79,48%
D02000000 - Aquisição de bens e serviços	139.237.323,00	18.561.362,00	121.889.427,18	87,54%	121.385.123,70	87,32%	115.126.493,58	82,68%	115.123.679,98	82,68%	115.081.786,34	82,65%
D02010000 - Aquisição de bens	16.515.536,00	1.269.270,00	14.365.383,09	86,99%	14.301.332,54	86,59%	13.224.594,46	80,07%	13.224.594,46	80,07%	13.220.544,83	80,05%
D02010100 - Matérias-primas e subsidiárias	4.918.367,00	0,00	4.736.708,56	96,31%	4.688.348,63	95,34%	4.481.310,89	91,11%	4.481.310,89	91,11%	4.480.108,32	91,09%
D02010200 - Combustíveis e lubrificantes	1.261.531,00	286.928,00	899.535,91	71,31%	899.480,89	71,30%	712.198,97	56,46%	712.198,97	56,46%	709.016,87	56,20%
D02010400 - Limpeza e higiene	286.391,00	0,00	243.835,26	85,14%	243.835,26	85,14%	228.288,62	79,72%	228.288,62	79,72%	228.288,62	79,72%
D02010500 - Alimentação - Refeições confeccionadas	5.552.863,00	0,00	5.463.482,72	98,39%	5.463.482,72	98,39%	5.043.013,52	90,82%	5.043.013,52	90,82%	5.043.363,82	90,82%

BALANCETE ORÇAMENTAL DA DESPESA

01-JAN-2013 a 31-DEZ-2013

Valor em Euros

Agregado

Classificação Económica	Dotação	Cativação	Execução									
			Cabimento		Compromisso		Processamento		Autorização de Pagamento		Pagamento	
			Valor	%	Valor	%	Valor	%	Valor	%	Valor	%
D0201070 - Vestuário e artigos pessoais	830.360,00	0,00	789.177,55	95,04%	789.067,22	95,03%	752.162,49	90,58%	752.162,49	90,58%	752.162,49	90,58%
D0201080 - Material de escritório	1.961.006,00	454.145,00	1.334.268,91	69,06%	1.330.830,56	68,88%	1.204.630,71	61,45%	1.204.630,71	61,45%	1.204.630,71	61,45%
D0201090 - Produtos químicos e farmacêuticos	10.582,00	0,00	6.270,26	59,25%	6.270,26	59,25%	6.266,96	59,22%	6.266,96	59,22%	6.266,96	59,22%
D0201110 - Material de consumo clínico	12.571,00	0,00	5.576,83	44,36%	5.576,83	44,36%	5.486,12	43,64%	5.486,12	43,64%	5.486,12	43,64%
D0201120 - Material de transporte - Peças	10.295,00	3.766,00	1.381,56	13,42%	1.381,56	13,42%	1.381,55	13,42%	1.381,55	13,42%	1.381,55	13,42%
D0201130 - Material de consumo hoteleiro	46.945,00	13.727,00	24.900,15	53,04%	24.900,15	53,04%	24.873,91	52,99%	24.873,91	52,99%	24.873,91	52,99%
D0201140 - Outro material - Peças	16.176,00	4.565,00	7.221,56	44,64%	7.221,56	44,64%	7.221,56	44,64%	7.221,56	44,64%	7.221,56	44,64%
D0201150 - Prémios, condecorações e ofertas	60.469,00	0,00	188,25	0,31%	188,25	0,31%	188,20	0,31%	188,20	0,31%	188,20	0,31%
D0201170 - Ferramentas e utensílios	359.678,00	0,00	303.269,34	84,32%	296.633,94	82,47%	293.413,06	81,58%	293.413,06	81,58%	293.413,06	81,58%
D0201180 - Livros e documentação técnica	24.413,00	0,00	11.327,69	46,40%	11.327,69	46,40%	10.928,75	44,77%	10.928,75	44,77%	10.928,75	44,77%
D0201190 - Artigos honoríficos e de decoração	1.471,00	0,00	783,15	53,24%	783,15	53,24%	783,15	53,24%	783,15	53,24%	783,15	53,24%
D0201200 - Material de educação, cultura e recreio	6.573,00	0,00	2.445,56	37,21%	2.418,46	36,79%	2.398,12	36,48%	2.398,12	36,48%	2.398,12	36,48%
D0201210 - Outros bens	1.161.843,00	486.139,00	515.009,67	44,33%	513.585,41	44,20%	450.847,88	38,74%	450.847,88	38,74%	450.832,62	38,73%
D0202000 - Aquisição de serviços	122.721.797,00	9.312.092,00	107.524.044,01	87,62%	107.283.791,16	87,42%	101.901.899,12	83,03%	101.901.085,52	83,03%	101.861.241,51	83,00%
D0202010 - Encargos das instalações	6.311.184,00	584.053,00	5.409.199,21	85,71%	5.409.199,21	85,71%	5.242.699,53	83,07%	5.242.699,53	83,07%	5.237.691,57	82,99%
D0202020 - Limpeza e higiene	4.454.218,00	497.275,00	3.943.483,09	88,53%	3.943.483,09	88,53%	3.928.382,43	88,19%	3.928.382,43	88,19%	3.920.316,67	88,01%
D0202030 - Conservação de bens	2.771.093,00	379.378,00	2.042.174,18	73,70%	2.034.726,97	73,43%	1.850.969,95	66,80%	1.850.969,95	66,80%	1.850.584,57	66,78%
D0202040 - Locação de edifícios	1.575.136,00	0,00	1.569.833,16	99,66%	1.569.833,16	99,66%	1.546.607,09	98,19%	1.546.607,09	98,19%	1.546.607,09	98,19%
D0202060 - Locação de material de transporte	250.372,00	0,00	79.751,77	31,85%	79.751,77	31,85%	14.505,94	5,79%	14.505,94	5,79%	14.505,94	5,79%
D0202080 - Locação de outros bens	10.506,00	0,00	9.766,84	93,02%	9.766,84	93,02%	7.651,84	72,87%	7.651,84	72,87%	7.651,84	72,87%
D020209A - Acessos à Internet	239.433,00	0,00	177.005,39	73,93%	177.005,39	73,93%	146.380,27	61,14%	146.380,27	61,14%	146.778,21	61,30%
D020209B - Comunicações fixas de dados	1.734.687,00	216.000,00	1.487.478,18	85,75%	1.487.478,18	85,75%	970.821,05	55,97%	970.821,05	55,97%	970.821,05	55,97%
D020209C - Comunicações fixas de voz	1.574.072,00	132.000,00	1.274.639,47	80,98%	1.274.639,47	80,98%	1.207.747,76	76,73%	1.207.747,76	76,73%	1.207.131,11	76,69%
D020209D - Comunicações móveis	298.806,00	0,00	236.194,88	79,03%	227.355,80	76,08%	186.415,51	62,39%	186.415,51	62,39%	186.093,94	62,28%
D020209E - Outros Serviços Conexos de comunicações	0,00	0,00	0,00	0,00%	0,00	0,00%	0,00	0,00%	0,00	0,00%	0,00	0,00%
D020209F - Outros serviços de comunicações	3.050.427,00	406.869,00	2.446.384,73	80,20%	2.446.353,98	80,20%	2.262.829,14	74,18%	2.262.829,14	74,18%	2.261.519,23	74,14%
D0202100 - Transportes	422.785,00	0,00	393.367,25	93,04%	393.247,25	93,01%	363.369,81	85,95%	363.369,81	85,95%	359.587,27	85,03%
D0202110 - Representação dos serviços	22.971,00	0,00	8.245,15	35,89%	8.245,15	35,89%	5.749,81	25,03%	5.749,81	25,03%	5.529,06	24,07%
D020212A - Seguros - Estágios Profissionais na AP	20.000,00	0,00	5.342,61	26,71%	5.342,61	26,71%	93,95	0,47%	93,95	0,47%	93,95	0,47%
D020212B - Seguros - Outras	291.852,00	0,00	210.616,21	72,17%	210.616,21	72,17%	210.474,49	72,12%	210.474,49	72,12%	210.474,49	72,12%
D0202130 - Deslocações e estadas	854.933,00	324.777,00	399.941,62	46,78%	399.836,62	46,77%	294.050,73	34,39%	294.050,73	34,39%	294.050,73	34,39%
D020214A - Estudos, pareceres, proj. e consult.-Serviços de natureza informática	157.025,00	135.600,00	0,00	0,00%	0,00	0,00%	0,00	0,00%	0,00	0,00%	0,00	0,00%
D020214B - Estudos, pareceres, projectos e consultadoria - Outros	1.055.755,00	920.000,00	59.421,38	5,64%	40.971,38	3,89%	37.650,38	3,57%	37.650,38	3,57%	37.650,38	3,57%
D020215B - Formação - Outros	500.000,00	0,00	413.377,07	82,68%	398.854,67	79,77%	333.982,15	66,80%	333.982,15	66,80%	333.982,15	66,80%
D0202160 - Seminários, exposições e similares	1.386.134,00	713.000,00	538.419,10	38,84%	538.419,10	38,84%	519.735,42	37,50%	519.735,42	37,50%	519.735,42	37,50%
D0202170 - Publicidade	3.088.365,00	901.534,00	1.128.585,59	36,55%	1.128.025,99	36,53%	1.088.763,82	35,26%	1.088.763,82	35,26%	1.088.763,82	35,26%
D0202180 - Vigilância e segurança	8.542.378,00	0,00	8.493.924,85	99,43%	8.493.924,85	99,43%	8.456.434,68	98,99%	8.456.434,68	98,99%	8.457.440,58	98,77%
D020219A - Assistência técnica - Equipamento Informático												

BALANCETE ORÇAMENTAL DA DESPESA

01-JAN-2013 a 31-DEZ-2013

Valor em Euros

Agregado

Classificação Económica	Dotação	Cativação	Execução									
			Cabimento		Compromisso		Processamento		Autorização de Pagamento		Pagamento	
			Valor	%	Valor	%	Valor	%	Valor	%	Valor	%
	1.158.436,00	0,00	535.052,66	46,35%	535.052,65	46,35%	432.807,57	37,62%	432.807,57	37,62%	432.807,57	37,62%
D0202198 - Assistência técnica - Software Informático	1.550.768,00	0,00	1.364.872,81	97,04%	1.487.732,66	95,94%	1.278.682,59	82,46%	1.278.682,59	82,46%	1.278.682,59	82,46%
D0202199 - Assistência técnica - Outros	805.886,00	0,00	738.813,35	91,68%	733.135,53	90,97%	655.940,85	81,39%	655.940,85	81,39%	655.940,85	81,39%
D0202201 - Outros trabalhos especializados - Serv. Natureza Informática	177.067,00	30.700,00	147.465,99	25,55%	147.465,99	25,55%	143.662,03	24,90%	143.662,03	24,90%	143.662,03	24,90%
D0202208 - Outros trabalhos especializados - Outros	4.729.537,00	1.664.926,00	2.569.474,28	53,06%	2.421.119,42	51,19%	2.081.127,42	44,00%	2.081.127,42	44,00%	2.081.017,68	44,00%
D0202220 - Serviços de saúde	224.811,00	0,00	205.838,81	91,57%	196.691,86	87,49%	179.946,17	80,04%	179.946,17	80,04%	179.946,17	80,04%
D0202250 - Outros serviços	75.073.147,00	2.331.980,00	71.557.032,15	95,32%	71.487.313,13	95,22%	68.437.416,90	91,19%	68.436.603,38	91,19%	68.435.196,13	91,18%
D0400000 - Transferências correntes	237.026.068,00	0,00	221.993.968,03	93,66%	221.993.968,03	93,66%	221.848.513,32	93,60%	221.848.513,32	93,60%	221.848.513,32	93,60%
D0401000 - T.Corr. - Soc. e quase-socied. não financeiras	1.024.342,00	0,00	230.051,61	22,46%	230.051,61	22,46%	230.051,61	22,46%	230.051,61	22,46%	230.051,61	22,46%
D0401020 - T.Corr. - Soc. e quas. fin. - Privadas	1.024.342,00	0,00	230.051,61	22,46%	230.051,61	22,46%	230.051,61	22,46%	230.051,61	22,46%	230.051,61	22,46%
D0403000 - T.Corr. - Administração central	88.479.081,00	0,00	75.164.486,61	84,95%	75.164.486,61	84,95%	75.164.486,61	84,95%	75.164.486,61	84,95%	75.164.486,61	84,95%
D0403010 - T.Corr. - Adm.Cent. - Estado	4.629.790,00	0,00	4.198.736,53	90,69%	4.198.736,53	90,69%	4.198.736,53	90,69%	4.198.736,53	90,69%	4.198.736,53	90,69%
D040301A - T.Corr. - Adm.Cent. - Estado - Com. para a Iguald. no Trab. e no Emprego	534.013,00	0,00	534.013,00	100,00%	534.013,00	100,00%	534.013,00	100,00%	534.013,00	100,00%	534.013,00	100,00%
D040301E - T.Corr. - Adm.Cent. - Estado - Alto Comissariado p/Imigração e Dialogo Intercultural, I.P.	3.359.992,00	0,00	3.298.939,36	92,15%	3.298.939,36	92,15%	3.298.939,36	92,15%	3.298.939,36	92,15%	3.298.939,36	92,15%
D0403011 - T.Corr. - Adm.Cent. - Estado - Secretaria Geral do Ministério	247.031,00	0,00	247.034,17	100,00%	247.034,17	100,00%	247.034,17	100,00%	247.034,17	100,00%	247.034,17	100,00%
D0403013 - T.Corr. - Adm.Cent. - Estado - GEP	150.000,00	0,00	0,00	0,00%	0,00	0,00%	0,00	0,00%	0,00	0,00%	0,00	0,00%
D0403014 - T.Corr. - Adm.Cent. - Estado - CES	118.750,00	0,00	118.750,00	100,00%	118.750,00	100,00%	118.750,00	100,00%	118.750,00	100,00%	118.750,00	100,00%
D0403050 - T.Corr. - Adm.Cent. - Serviços e fundos autónomos	83.849.291,00	0,00	70.965.750,08	84,63%	70.965.750,08	84,63%	70.965.750,08	84,63%	70.965.750,08	84,63%	70.965.750,08	84,63%
D0403053 - T.Corr. - Adm.Cent. - SFA - Diversos	83.849.291,00	0,00	70.965.750,08	84,63%	70.965.750,08	84,63%	70.965.750,08	84,63%	70.965.750,08	84,63%	70.965.750,08	84,63%
D0404000 - T.Corr. - Administração Regional	6.000,00	0,00	0,00	0,00%	0,00	0,00%	0,00	0,00%	0,00	0,00%	0,00	0,00%
D0404014 - T.Corr. - Adm. Reg. - Reg. Aut. Açores - Fundo Regional do Emprego	3.000,00	0,00	0,00	0,00%	0,00	0,00%	0,00	0,00%	0,00	0,00%	0,00	0,00%
D0404024 - T.Corr. - Adm. Reg. - Reg. Aut. Madeira - Instituto Regional do Emprego	3.000,00	0,00	0,00	0,00%	0,00	0,00%	0,00	0,00%	0,00	0,00%	0,00	0,00%
D0406000 - T.Corr. - Segurança Social	142.996.714,00	0,00	142.996.713,18	100,00%	142.996.713,18	100,00%	142.996.713,18	100,00%	142.996.713,18	100,00%	142.996.713,18	100,00%
D0406008 - T.Corr. - Segurança Social - Funcionamento	22.996.714,00	0,00	22.996.713,18	100,00%	22.996.713,18	100,00%	22.996.713,18	100,00%	22.996.713,18	100,00%	22.996.713,18	100,00%
D0406009 - T.Corr. - Segurança Social - FF 441	37.971.799,00	0,00	37.971.799,00	100,00%	37.971.799,00	100,00%	37.971.799,00	100,00%	37.971.799,00	100,00%	37.971.799,00	100,00%
D0406006 - T.Corr. - Segurança Social - FF 442	69.665.583,00	0,00	69.665.583,00	100,00%	69.665.583,00	100,00%	69.665.583,00	100,00%	69.665.583,00	100,00%	69.665.583,00	100,00%
D0406001 - T.Corr. - Segurança Social - FF 540	11.919.736,00	0,00	11.919.736,00	100,00%	11.919.736,00	100,00%	11.919.736,00	100,00%	11.919.736,00	100,00%	11.919.736,00	100,00%
D0406008 - T.Corr. - Segurança Social - FF 411	442.882,00	0,00	442.882,00	100,00%	442.882,00	100,00%	442.882,00	100,00%	442.882,00	100,00%	442.882,00	100,00%
D0407000 - T.Corr. - Instituições sem fins lucrativos	2.668.716,00	0,00	2.169.232,99	81,28%	2.169.232,99	81,28%	2.027.508,78	75,97%	2.027.508,78	75,97%	2.027.508,78	75,97%
D0407010 - T.Corr. - Instituições sem fins lucrativos	2.593.716,00	0,00	2.094.232,99	80,74%	2.094.232,99	80,74%	2.027.508,78	78,17%	2.027.508,78	78,17%	2.027.508,78	78,17%
D0407030 - T.Corr. - Instituições sem fins lucrativos - Subsistema de Proteção Social de Cidadania - Ação Social	75.000,00	0,00	75.000,00	100,00%	75.000,00	100,00%	0,00	0,00%	0,00	0,00%	0,00	0,00%
D0408000 - T.Corr. - Famílias	280.000,00	0,00	263.101,03	93,96%	263.101,03	93,96%	263.101,03	93,96%	263.101,03	93,96%	263.101,03	93,96%
D0408028 - T.Corr. - Famílias - Outros - Estágios Profissionais na Administração Pública	280.000,00	0,00	263.101,03	93,96%	263.101,03	93,96%	263.101,03	93,96%	263.101,03	93,96%	263.101,03	93,96%
D0409000 - T.Corr. - Resto do mundo	1.571.215,00	0,00	1.170.382,61	74,49%	1.170.382,61	74,49%	1.166.652,11	74,25%	1.166.652,11	74,25%	1.166.652,11	74,25%
D0409010 - T.Corr. - Resto do mundo - União Europeia - Instituições	4.658,00	0,00	0,00	0,00%	0,00	0,00%	0,00	0,00%	0,00	0,00%	0,00	0,00%
D0409020 - T.Corr. - Resto do mundo - União Europeia - Países membros	204.615,00	0,00	60.000,00	29,32%	60.000,00	29,32%	56.271,50	27,50%	56.271,50	27,50%	56.271,50	27,50%
D0409030 - T.Corr. - Resto do mundo - Países terceiros e organizações internacionais	1.361.938,00	0,00	1.110.382,61	81,53%	1.110.382,61	81,53%	1.110.380,61	81,53%	1.110.380,61	81,53%	1.110.380,61	81,53%
	437.810.140,00	0,00	432.763.316,05	98,90%	432.762.424,17	98,90%	429.694.930,54	98,04%	429.694.794,75	98,04%	429.743.604,71	96,05%

BALANCETE ORÇAMENTAL DA DESPESA

01-JAN-2013 a 31-DEZ-2013

Valor em Euros

Agregado

Classificação Económica	Dotação	Cativação	Execução									
			Cabimento		Compromisso		Processamento		Autorização de Pagamento		Pagamento	
			Valor	%	Valor	%	Valor	%	Valor	%	Valor	%
D050803B - Subs. - Fam. - Out. - Subsídios para Investimento	2.434,00	0,00	2.433,83	99,99%	2.433,83	99,99%	2.433,83	99,99%	2.433,83	99,99%	2.433,83	99,99%
D0600000 - Outras despesas correntes	4.769.382,00	0,00	4.660.675,06	97,72%	4.660.675,06	97,72%	4.632.889,87	97,14%	4.632.889,87	97,14%	4.632.889,87	97,14%
D0602000 - Diversas	4.769.382,00	0,00	4.660.675,06	97,72%	4.660.675,06	97,72%	4.632.889,87	97,14%	4.632.889,87	97,14%	4.632.889,87	97,14%
D0602010 - Impostos e taxas	242.270,00	0,00	219.589,18	90,64%	219.589,18	90,64%	211.680,12	87,37%	211.680,12	87,37%	211.680,12	87,37%
D060203A - Outras	4.527.112,00	0,00	4.441.085,88	98,10%	4.441.085,88	98,10%	4.421.209,75	97,66%	4.421.209,75	97,66%	4.421.209,75	97,66%
D060203R - Reserva	0,00	0,00	0,00	0,00%	0,00	0,00%	0,00	0,00%	0,00	0,00%	0,00	0,00%
D0700000 - Aquisição de bens de capital	13.733.139,00	2.654.273,00	10.262.273,49	65,23%	9.735.213,60	61,88%	7.696.531,14	48,92%	7.696.531,14	48,92%	7.679.138,32	48,81%
D0701000 - Investimentos	13.733.139,00	2.654.273,00	10.262.273,49	65,23%	9.735.213,60	61,88%	7.696.531,14	48,92%	7.696.531,14	48,92%	7.679.138,32	48,81%
D070103A - Aquisição	0,00	0,00	0,00	0,00%	0,00	0,00%	0,00	0,00%	0,00	0,00%	0,00	0,00%
D070103B - Conservação ou Reparação	6.446.987,00	1.504.273,00	4.310.673,29	66,87%	4.120.688,67	63,93%	2.943.675,45	45,67%	2.943.675,45	45,67%	2.943.675,45	45,67%
D070103C - Construção	1.215.000,00	950.000,00	217.360,19	17,91%	191.730,19	15,78%	152.827,61	12,58%	152.827,61	12,58%	152.827,61	12,58%
D0701040 - Construções diversas	761.198,00	200.000,00	536.718,72	70,51%	510.273,72	67,04%	319.353,02	41,95%	319.353,02	41,95%	319.353,02	41,95%
D070107A - Equip. Informática - Hardware de Comunicações	267.936,00	0,00	32.149,31	12,00%	13.885,36	5,18%	5.586,22	2,08%	5.586,22	2,08%	5.586,22	2,08%
D070107B - Equip. Informática - Outros	3.183.438,00	0,00	2.614.165,82	82,12%	2.438.044,29	77,21%	2.180.289,25	68,49%	2.180.289,25	68,49%	2.180.289,25	68,49%
D070108B - Soft. Informático - Outros	1.177.841,00	0,00	337.578,51	28,66%	337.578,51	28,66%	246.553,04	20,93%	246.553,04	20,93%	246.553,04	20,93%
D0701090 - Equipamento administrativo	369.219,00	0,00	279.584,64	75,72%	244.797,25	66,29%	237.525,74	64,33%	237.525,74	64,33%	236.236,68	63,99%
D0701100 - Equipamento básico	1.772.182,00	0,00	1.505.752,13	84,97%	1.440.864,79	81,30%	1.381.300,36	77,94%	1.381.300,36	77,94%	1.365.156,60	77,03%
D0701110 - Ferramentas e utensílios	74.873,00	0,00	58.837,89	78,58%	48.157,79	64,32%	48.157,51	64,32%	48.157,51	64,32%	48.157,51	64,32%
D0701150 - Outros investimentos	465.325,00	0,00	369.253,00	79,35%	369.253,00	79,35%	181.262,94	38,95%	181.262,94	38,95%	181.262,94	38,95%
D0800000 - Transferências de capital	3.754.696,00	0,00	1.341.119,55	35,72%	1.341.119,55	35,72%	1.341.119,55	35,72%	1.341.119,55	35,72%	1.341.119,55	35,72%
D0803000 - Tr. cap. - Administração central	3.754.696,00	0,00	1.341.119,55	35,72%	1.341.119,55	35,72%	1.341.119,55	35,72%	1.341.119,55	35,72%	1.341.119,55	35,72%
D0803060 - Tr. cap. - Adm.cent. - Serviços e fundos autónomos	3.754.696,00	0,00	1.341.119,55	35,72%	1.341.119,55	35,72%	1.341.119,55	35,72%	1.341.119,55	35,72%	1.341.119,55	35,72%
D080306A - Tr. cap. - Adm.cent. - SFA - Diversos	3.754.696,00	0,00	1.341.119,55	35,72%	1.341.119,55	35,72%	1.341.119,55	35,72%	1.341.119,55	35,72%	1.341.119,55	35,72%
D0900000 - Activos financeiros	600.000,00	0,00	17.323,48	2,89%	17.323,48	2,89%	16.662,92	2,78%	16.662,92	2,78%	16.662,92	2,78%
D0906000 - Act. Fin. - Empréstimos a médio e longo prazos	17.324,00	0,00	17.323,48	100,00%	17.323,48	100,00%	16.662,92	96,18%	16.662,92	96,18%	16.662,92	96,18%
D0906110 - Act. Fin. - Emp.mlp. - Instituições sem fins lucrativos	17.324,00	0,00	17.323,48	100,00%	17.323,48	100,00%	16.662,92	96,18%	16.662,92	96,18%	16.662,92	96,18%
D0908000 - Act. Fin. - Unidades de Participação	582.676,00	0,00	0,00	0,00%	0,00	0,00%	0,00	0,00%	0,00	0,00%	0,00	0,00%
D0908030 - Act. Fin. - Unidades de Participação - Bancos e outras instituições financeiras	582.676,00	0,00	0,00	0,00%	0,00	0,00%	0,00	0,00%	0,00	0,00%	0,00	0,00%
Total Relatório	**957.108.824,00**	**15.658.735,00**	**906.980.725,38**	**94,76%**	**906.119.095,23**	**94,67%**	**884.357.210,19**	**92,40%**	**884.356.270,78**	**92,40%**	**884.343.794,30**	**92,40%**

BALANCETE ORÇAMENTAL DA DESPESA

01-JAN-2013 a 31-DEZ-2013

Valor em Euros

Agregado

Classificação Económica	Dotação	Cativação	Execução									
			Cabimento		Compromisso		Processamento		Autorização de Pagamento		Pagamento	
			Valor	%	Valor	%	Valor	%	Valor	%	Valor	%
D0500000 - Subsídios												
D0501000 - Subs. - Sociedades e quase-sociedades não financeiras	192.938.550,00	0,00	191.996.733,23	99,51%	191.996.733,23	99,51%	188.262.666,92	97,58%	188.262.666,92	97,58%	188.284.559,37	97,59%
D0501010 - Subs. - Soc. qun.fin. - Públicas	2.034.009,00	0,00	1.923.650,44	95,65%	1.923.650,44	95,65%	1.792.099,53	87,25%	1.792.099,53	87,25%	1.792.099,53	87,25%
D0501010A - Subs. - Soc. qun.fin. - Púb. - Subs. p/ Funcionamento	2.049.009,00	0,00	1.918.650,44	93,64%	1.918.650,44	93,64%	1.787.099,53	87,22%	1.787.099,53	87,22%	1.787.099,53	87,22%
D0501010B - Subs. - Soc. qun.fin. - Púb. - Subs. p/ Investimento	5.000,00	0,00	5.000,00	100,00%	5.000,00	100,00%	5.000,00	100,00%	5.000,00	100,00%	5.000,00	100,00%
D0501020 - Subs. - Soc. qun.fin. - Púb. - Polit. activ. de empr. e form. prof. - Acções de form. profissional	2.622.999,00	0,00	2.618.814,30	99,84%	2.618.814,30	99,84%	2.618.814,30	99,84%	2.618.814,30	99,84%	2.618.814,30	99,84%
D0501030 - Subs. - Soc. qun.fin. - Privadas	134.412.837,00	0,00	133.691.380,13	99,46%	133.691.380,13	99,46%	130.440.651,10	97,04%	130.440.651,10	97,04%	130.462.543,53	97,06%
D0501030A - Subs. - Soc. qun.fin. - Priv. - Subs. p/ Funcionamento	134.226.363,00	0,00	133.543.058,80	99,49%	133.543.058,80	99,49%	130.306.840,71	97,08%	130.306.840,71	97,08%	130.338.351,78	97,10%
D0501030B - Subs. - Soc. qun.fin. - Priv. - Subsídios para Investimento	186.474,00	0,00	148.321,33	79,54%	148.321,33	79,54%	133.810,39	71,76%	133.810,39	71,76%	124.191,77	66,60%
D0501040 - Subs. - Soc. qun.fin. - Priv. - Polit. activ. de empr. e form. prof. - Acções de form. prof.	33.848.683,00	0,00	33.762.908,38	99,84%	33.762.908,38	99,84%	33.411.101,99	99,19%	33.411.101,99	99,19%	33.411.101,99	99,19%
D0502000 - Subs. - Sociedades financeiras	1.763.373,00	0,00	1.709.989,52	96,97%	1.709.989,52	96,97%	1.686.165,63	95,62%	1.686.165,63	95,62%	1.686.165,63	95,62%
D0502010 - Subs. - Soc.Fin. - Bancos e outras instituições financeiras	1.763.373,00	0,00	1.709.989,52	96,97%	1.709.989,52	96,97%	1.686.165,63	95,62%	1.686.165,63	95,62%	1.686.165,63	95,62%
D0502010A - Subs. - Soc.Fin. - Banc. e out. inst.fin. - Subs. p/ Funcionamento	1.763.373,00	0,00	1.709.989,52	96,97%	1.709.989,52	96,97%	1.686.165,63	95,62%	1.686.165,63	95,62%	1.686.165,63	95,62%
D0502020 - Subs. - Soc.Fin. - Banc. e out. inst.fin. - Polit. activ. de empr. e form. prof. - Acç. de form. prof.	0,00	0,00	0,00	0,00%	0,00	0,00%	0,00	0,00%	0,00	0,00%	0,00	0,00%
D0503000 - Subs. - Administração central	2.558.759,00	0,00	2.454.339,43	95,92%	2.454.339,43	95,92%	2.403.921,84	93,95%	2.403.921,84	93,95%	2.405.906,26	94,03%
D0503010 - Subs. - Adm. Cent. - Estado	468.905,00	0,00	434.618,13	92,69%	434.618,13	92,69%	420.080,99	89,59%	420.080,99	89,59%	422.065,41	90,01%
D0503010A - Subs. - Adm. Cent. - Estado - Subs. p/ Funcion. - Instituto Nacional para a Reabilitação	0,00	0,00	0,00	0,00%	0,00	0,00%	0,00	0,00%	0,00	0,00%	0,00	0,00%
D0503010D - Subs. - Adm. Cent. - Estado - Subs. p/ Funcion. - Diversos	468.203,00	0,00	433.916,21	92,68%	433.916,21	92,68%	419.379,07	89,57%	419.379,07	89,57%	421.363,49	90,00%
D0503010E - Subs. - Adm. Cent. - Estado - Subs. p/ Investimento - Diversos	702,00	0,00	701,92	99,99%	701,92	99,99%	701,92	99,99%	701,92	99,99%	701,92	99,99%
D0503030 - Subs. - Adm. Cent. - Serviços e fundos autónomos	308.686,00	0,00	440.433,94	86,38%	440.433,94	86,38%	408.353,69	80,32%	408.353,69	80,32%	408.353,69	80,32%
D0503030A - Subs. - Adm. Cent. - SFA - Subs. p/ Funcionamento	308.686,00	0,00	440.433,94	86,38%	440.433,94	86,38%	408.353,69	80,32%	408.353,69	80,32%	408.353,69	80,32%
D0503030B - Subs. - Adm. Cent. - SFA - Subs. p/ Investimento	0,00	0,00	0,00	0,00%	0,00	0,00%	0,00	0,00%	0,00	0,00%	0,00	0,00%
D0503040 - Subs. - Adm. Cent. - SFA - Polit. activ. de empr. e form. prof. - Acções de form. profissional	1.581.168,00	0,00	1.579.287,36	99,88%	1.579.287,36	99,88%	1.575.287,36	99,63%	1.575.287,36	99,63%	1.575.281,31	99,63%
D0505000 - Subs. - Administração Local	43.332.192,00	0,00	42.871.903,09	98,48%	42.871.903,09	98,48%	41.620.270,82	95,61%	41.620.270,82	95,61%	41.620.270,82	95,61%
D0505010 - Subs. - Adm. Local - Continente	43.332.192,00	0,00	42.871.903,09	98,48%	42.871.903,09	98,48%	41.620.270,82	95,61%	41.620.270,82	95,61%	41.620.270,82	95,61%
D0505010A - Subs. - Adm. Local - Cont. - Subsídios para Funcionamento	43.472.604,00	0,00	42.818.395,02	98,49%	42.818.395,02	98,49%	41.567.513,02	95,62%	41.567.513,02	95,62%	41.567.513,02	95,62%
D0505010B - Subs. - Adm. Local - Cont. - Subsídios para Investimento	59.588,00	0,00	53.507,07	89,80%	53.507,07	89,80%	52.757,80	88,54%	52.757,80	88,54%	52.757,80	88,54%
D0506000 - Subs. - Segurança social	0,00	0,00	0,00	0,00%	0,00	0,00%	0,00	0,00%	0,00	0,00%	0,00	0,00%
D0507000 - Subs. - Instituições sem fins lucrativos	123.349.769,00	0,00	121.644.851,34	98,62%	121.644.843,96	98,62%	117.522.326,23	95,28%	117.522.326,23	95,28%	117.547.391,94	95,30%
D0507010 - Subs. - Instituições sem fins lucrativos	75.487.041,00	0,00	73.867.992,63	97,86%	73.867.992,63	97,86%	71.140.818,84	94,24%	71.140.818,84	94,24%	71.163.884,53	94,27%
D0507010A - Subs. - Inst. s/ fins luc. - Subs. p/ Funcionamento	75.287.743,00	0,00	73.678.801,38	97,86%	73.678.801,38	97,86%	70.960.775,90	94,25%	70.960.775,90	94,25%	70.983.841,61	94,29%
D0507010B - Subs. - Inst. s/ fins luc. - Subs. p/ Investimento	199.298,00	0,00	189.191,25	94,93%	189.191,25	94,93%	179.242,94	89,94%	179.242,94	89,94%	179.242,94	89,94%
D0507030 - Subs. - Inst. s/ fins luc. - Polit. activ. de empr. e form. prof. - Acções de form. profissional	47.862.728,00	0,00	47.776.858,71	99,82%	47.776.851,33	99,82%	46.382.307,39	96,91%	46.382.307,39	96,91%	46.383.507,39	96,91%
D0508000 - Subs. - Famílias	93.667.117,00	0,00	92.085.479,42	98,31%	92.084.594,92	98,31%	88.199.569,08	94,16%	88.199.443,27	94,16%	88.199.310,67	94,16%
D0508010 - Subs. - Famílias - Empresários em nome individual	13.899.144,00	0,00	13.627.062,03	98,12%	13.627.062,03	98,12%	13.133.776,32	94,56%	13.133.776,32	94,56%	13.134.861,18	94,57%
D0508010A - Subs. - Fam. - Emp. nome ind. - Subsíd. p/ Funcionamento	13.841.579,00	0,00	13.607.656,45	98,31%	13.607.656,45	98,31%	13.113.470,74	94,76%	13.113.470,74	94,76%	13.114.555,60	94,81%
D0508010B - Subs. - Fam. - Emp. nome ind. - Subsíd. p/ Investimento	27.966,00	0,00	20.305,58	72,61%	20.305,58	72,61%	20.305,58	72,61%	20.305,58	72,61%	20.305,58	72,61%
D0508030 - Subs. - Famílias - Outras	79.767.973,00	0,00	78.457.317,39	98,36%	78.456.632,89	98,36%	75.065.792,76	94,09%	75.063.666,95	94,09%	75.064.449,49	94,09%
D0508030A - Subs. - Fam. - Out. - Subsídios para Funcionamento	79.775.139,00	0,00	78.451.083,56	98,34%	78.454.199,86	98,34%	75.063.358,93	94,09%	75.063.233,12	94,09%	75.062.813,66	94,09%

INSTITUTO DO EMPREGO E FORMAÇÃO PROFISSIONAL, IP

BALANÇO

Gerência de 1 de janeiro a 31 de dezembro de 2013

Código das contas POCP	Activo	EXERCÍCIOS 2013 ATIVO BRUTO	2013 AMORT./PROV.	2013 ATIVO LÍQUIDO	2012 ATIVO LÍQUIDO	Código das contas POCP
	Imobilizado:					
	Imobilizações corpóreas:					51
421	Terrenos e recursos naturais	3.692.101,88	245.039,06	3.447.062,82	3.447.062,82	55
422	Edifícios e outras construções	301.271.675,82	155.423.407,15	145.847.668,67	150.062.361,19	
423	Equipamento básico	88.116.048,68	80.218.906,81	7.897.141,87	7.707.070,04	
424	Equipamento de transporte	6.048.438,91	6.006.613,92	41.824,99	78.635,53	576
425	Ferramentas e utensílios	5.640.510,07	5.578.314,89	62.195,18	42.649,04	577
426	Equipamento administrativo	57.936.668,11	54.873.744,68	3.062.923,43	3.076.247,75	
427	Taras e vasilhames	88.805,83	88.629,07	176,76	313,83	59
429	Outras imob. corpóreas	27.894.265,98	25.879.597,57	2.014.668,41	1.796.478,42	88
442	Imobilizações em curso	6.508.964,06		6.508.964,06	8.184.045,97	
448	Adiant. p/conta imob.corp.	863.609,02		863.609,02	465.621,61	
		498.060.488,36	328.314.253,15	169.746.235,21	174.860.486,20	
	Imobilizações incorpóreas:					221
433	Propriedade Industrial e Outros Direitos	68.652,83	22.548,69	46.104,14	1.000,00	228
		68.652,83	22.548,69	46.104,14	1.000,00	2611
	Investimentos financeiros:					24
411	Partes de capital	48.960.235,42	26.504.539,91	22.455.695,51	33.444.644,88	262+268+265+264
		48.960.235,42	26.504.539,91	22.455.695,51	33.444.644,88	
	Circulante:					
	Existências:	3.199.034,43		3.199.034,43	2.712.954,35	
36	Mat.-primas, sub. e de consumo	3.199.034,43		3.199.034,43	2.712.954,35	
	Dívidas de Terc.-Médio e L/Prazo:					273
268	Outros Devedores	100.422,79	100.422,79	0,00	0,00	
282	Empréstimos concedidos	172.717.158,70	158.027.245,83	14.689.912,87	11.421.760,07	
		172.817.581,49	158.127.668,62	14.689.912,87	11.421.760,07	
	Dívidas de Terc.-Curto Prazo:					
229	Adiantamento a fornecedores	30.688,50		30.688,50	30.688,50	
24	Estado e outros entes públicos	9.915,53		9.915,53	9.528,71	
62+263+267+26	Outros devedores	441.790.237,40		441.790.237,40	511.578.022,14	
		441.830.841,43		441.830.841,43	511.618.239,35	
	Títulos negociáveis:			0,00	0,00	
153	Títulos da dívida pública	0,00		0,00	0,00	
	Conta no tesouro,depósitos em instituições financeiras e caixa:					
12	Depósitos em inst. financeiras	69.580.997,57		69.580.997,57	98.149.649,17	
11	Caixa	0,00		0,00	0,00	
		69.580.997,57		69.580.997,57	98.149.649,17	
	Acréscimos e diferimentos:					
271	Acréscimos de proveitos	197.449.498,48		197.449.498,48	210.178.553,61	
272	Custos diferidos	28.996.952,47		28.996.952,47	41.362.268,00	
		226.446.450,95		226.446.450,95	251.540.821,61	
	Total das amortizações		328.316.801,84			
	Total de provisões		184.632.208,53			
	Total do ativo	1.460.964.282,48	512.969.010,37	947.995.272,11	1.083.749.555,63	

	EXERCÍCIO 2013	EXERCÍCIO 2012
Fundos próprios e passivo		
Fundos próprios:		
Património	503.600.579,02	503.600.079,02
Ajust. de partes de capitais em empresas	219.471,07	219.471,07
Reservas:		
Doações	287.288,10	287.288,10
Decorrentes da Transferência de Ativos	1.070.644,74	1.077.721,75
Resultados transitados	510.908.127,41	401.526.686,65
Resultado líquido do exercício	-127.482.115,35	134.276.519,26
	888.603.994,99	1.040.987.765,85
Passivo:		
Dívidas a terceiros-Curto prazo:		
Fornecedores	81.870,77	30.684,52
Forn.-Faturas em receção e conferência	829.449,74	473.947,06
Fornecedores de imobilizado, c/c	19.621,62	5.976,00
Estado e outros entes públicos	3.810.754,18	1.767.997,66
Outros Credores	37.799.566,31	28.925.047,41
	42.541.262,62	31.203.652,65
Acréscimos e diferimentos:	16.850.014,50	11.558.137,13
Acréscimo de Custos	16.850.014,50	11.558.137,13
Total dos fundos próprios e do passivo	947.995.272,11	1.083.749.555,63

A Diretora do Departamento de Planeamento, Gestão e Controlo

O Conselho Diretivo

INSTITUTO DO EMPREGO E FORMAÇÃO PROFISSIONAL, IP

DEMONSTRAÇÃO DE RESULTADOS

Gerência de 1 de janeiro a 31 de dezembro de 2013

POCP		EXERCÍCIOS			
		2013		2012	
	CUSTOS E PERDAS				
	Custo das mercadorias vendidas e materias consumidas				
61	Matérias		4.007.754,26		2.888.072,79
62	Fornecimentos e serviços externos		110.988.027,76		102.025.000,55
	Custos com o pessoal				
64.1+64.2	Remunerações	80.324.692,21		66.567.307,70	
643 a 648	Encargos Sociais				
	Pensões	158.645,43		120.975,08	
	Outros	18.933.230,00	99.416.567,64	14.263.887,77	80.952.170,55
63	Transferências correntes concedidas e prestações sociais		511.063.654,18		349.235.437,87
66	Amortizações do exercício	12.375.393,71		13.431.872,25	
67	Provisões do exercício	4.149.977,09	16.525.370,80	15.324.073,73	28.755.945,98
65	Outros custos e perdas operacionais		704.906,88		330.213,55
	A		742.706.281,52		564.186.841,29
68	Custos e perdas financeiras		11.113.748,32		2.533.386,46
	C		753.820.029,84		566.720.227,75
69	Custos e perdas extraordinárias		48.081.503,83		23.104.880,92
	E		801.901.533,67		589.825.108,67
88	**Resultado Líquido do Exercício**		**-127.482.115,35**		**134.276.519,26**
			674.419.418,32		724.101.627,93
	PROVEITOS E GANHOS				
73	Proveitos suplementares	921.443,48		1.394.946,83	
74	Transferências e subsídios correntes obtidos	653.549.114,61		701.548.375,35	
76	Outros proveitos e ganhos operacionais				
	Outros	118.714,32	654.589.272,41	421.310,18	703.364.632,36
	B		654.589.272,41		703.364.632,36
78	Proveitos e ganhos financeiros		1.227.395,05		1.421.829,88
	D		655.816.667,46		704.786.462,24
79	Proveitos e ganhos extraordinários		18.602.750,86		19.315.165,69
	F		674.419.418,32		724.101.627,93

Resultados operacionais: [B]-[A] =	-88.117.009,11
Resultados financeiros: [D-B]-[C-A] =	-9.886.353,27
Resultados correntes: [D]-[C] =	-98.003.362,38
Resultado liquido do exercício: [F]-[E] =	-127.482.115,35

A Diretora do Departamento de Planeamento, Gestão e Controlo

O Conselho Diretivo

INSTITUTO DO EMPREGO E FORMAÇÃO PROFISSIONAL, IP

DEMONSTRAÇÃO DA ORIGEM E DA APLICAÇÃO DE FUNDOS

Gerência de 1 de janeiro a 31 de dezembro de 2013

unidade: euros

ORIGEM DOS FUNDOS	VALORES		%	APLICAÇÃO DOS FUNDOS	VALORES		%
INTERNAS				**Diminuição dos Fundos Próprios**			
Resultado Líquido do Exercício	-127.482.115			Doações	0,00		
Amortizações do Exercício	12.375.552			Transf Ativos	7.077		
Variação de Provisões	7.887.099	-107.219.464	-329,74%	Resultados Transitados	24.895.079	24.902.156	76,59%
				Aumento das Dívidas de Médio L/P			
				Empréstimos Concedidos	224.201		
EXTERNAS				Outros Devedores	11.933	236.134	0,73%
Aumento dos Fundos Próprios							
Doações	0			**Aumento de Imobilizações**			
Patrimonio	500						
Resultados Transitados	0	500	0,00%	Investimentos Financeiros			
				Adiat. por Conta Imobilizações	397.987		
				Investimentos Financeiros			
Diminuição de Imobilizações				Edifícios e Outras Construções	477.420		
Cessão de Imobilizações	71.667			Equipamento Básico	2.404.320		
Adiat. por Conta Imobilizações				Equipamento de Transporte			
Investimentos Financeiros	69.832	141.499	0,44%	Ferramentas e Utensílios	50.617		
				Equipamento Administrativo	1.097.964		
Diminuição das Dívidas de Médio L/P				Taras e Vasilhames			
Empréstimos Concedidos				Outras Imobilizações Corpóres	648.651		
Outros Devedores		0	0,00%	Imobilizações em Curso	2.233.461		
				Imobilizações Incorporeas	67.653	7.378.073	22,69%
Diminuição dos Fundos Circulantes		139.593.827	429,30%				
		32.516.363	100,00%			32.516.363	100,00%

DEMONSTRAÇÃO DAS VARIAÇÕES DOS FUNDOS CIRCULANTES

1-Aumento de Existências		486.080	**6-Diminuição das Existencias**		0
Mat. Prima, Subsidiárias e de Consumo	486.080		Mat. Prima, Subsidiárias e de Consumo		
2-Aumento das Dívidas de Terceiros C/P		387	**7-Diminuição das Dívidas de Terceiros C/P**		69.787.785
Adiantamento a Fornecedores			Adiantamento a Fornecedores		
Estado e Outros Entes Públicos	387		Estado e Outros Entes Publicos		
Outros Devedores			Outros Devedores	69.787.785	
3-Diminuição das Dívidas a Terceiros C/P		0	**8-Aumento das Dívidas a Terceiros C/P**		11.337.610
Fornecedores			Fornecedores	51.186	
Fornec.-Fat. em Recep. e Conferência			Fornec.-Fat. em Recep. e Conferência	355.503	
Fornecedores Imobilizado			Fornecedores Imobilizado	13.646	
Estado e Outros Entes Públicos			Estado e Outros Entes Públicos	2.042.757	
Outros Credores			Outros Credores	8.874.519	
4-Aumento das Disponibilidades		0	**9-Diminuição de Disponibilidades**		28.568.652
Caixa			Caixa	0	
Depósitos em Inst. Financeiras			Depósitos em Inst. Financeiras	28.568.652	
5-Aumento de Acréscimos e Diferimentos		0	**10-Diminuição de Acréscimos e Diferimentos**		30.386.248
Acréscimos de Proveitos			Acréscimos de Proveitos	12.729.055	
Custos Diferidos			Custos Diferidos	12.365.316	
Acréscimos de Custos			Acréscimos de Custos	5.291.877	
			11-Variação dos Fundos Circulantes		-139.593.827
		486.467			486.467

A Diretora do Departamento de Planeamento, Gestão e Controlo

O Conselho Diretivo

Anexo às Demonstrações Financeiras
Caraterização da Entidade
(as notas não referidas não são aplicáveis)

1 – Caracterização da Entidade

1.1 – Identificação

Instituto do Emprego e Formação Profissional, IP

Rua de Xabregas, 52 – 1949-003 Lisboa

CAE: 84130

Pessoa coletiva de direito público, com autonomia financeira e património próprio revestindo a forma de serviço personalizado do Estado.

Classificação Orgânica:

13– Ministério da Solidariedade, Emprego e Segurança Social
01 – Secretaria de Estado do Emprego
05 – Serviços de Intervenção nas Áreas do Emprego Trabalho e Formação Profissional
04 – Instituto do Emprego e Formação Profissional, IP

1.2 – Legislação

Criado pelo Decreto – Lei nº 519-12/79, de 29 de dezembro, publicado no Diário da República nº 299 – I Série, regulamentado pelo Decreto – Lei nº 143/2012, de 11 de julho, publicado no Diário da República nº 133 – I Série.

1.3 – Estrutura Organizacional

Estrutura orgânica aprovada pela Portaria nº 319/2012, de 12 de outubro, publicada no Diário da República nº 198 – I Série.
A estrutura organizativa do IEFP, IP compreende expressamente órgãos de gestão ao nível central e regional, sendo definidos como órgãos centrais o Conselho de Administração, o Conselho Diretivo e o Fiscal Único e como órgãos regionais os Conselhos Consultivos Regionais.

Anexo às Demonstrações Financeiras
Caraterização da Entidade
(as notas não referidas não são aplicáveis)

Possui uma gestão tripartida, assegurada pela participação no Conselho de Administração e nos Conselhos Consultivos de representantes da Administração Pública e dos parceiros sociais com assento efetivo na Comissão Permanente de Concertação social.

A sua estrutura orgânica compreende serviços centrais e serviços desconcentrados.
Os serviços centrais são constituídos por unidades orgânicas operacionais e de suporte, designadas por departamentos e direções de serviços, e por unidades orgânicas de apoio especializado, designadas assessoria e gabinete (anexo 1).
Os serviços desconcentrados são constituídos por unidades orgânicas de coordenação regional e por unidades orgânicas locais (anexo 2).

As unidades orgânicas locais compreendem os centros de emprego, os centros de emprego e formação profissional e o centro de formação e reabilitação profissional, cuja área geográfica de intervenção abrange o território nacional, como é referido no anexo I à Portaria nº 320/2012, de 12 de outubro (anexo 3).

1.4 – Descrição Sumária da Atividade

Ao IEFP, IP compete gerir a execução das políticas de emprego e formação profissional definidas e aprovadas pelo Governo; promover a organização do mercado de emprego tendo em vista o ajustamento direto entre a oferta e a procura de emprego; promover a informação, a orientação, a qualificação e a reabilitação profissional, com vista à colocação dos trabalhadores no mercado de trabalho e à sua progressão profissional; promover a qualificação escolar e profissional dos jovens, através da oferta de formação de dupla certificação; promover a qualificação escolar e profissional da população adulta, através da oferta de formação profissional certificada, ajustada aos percursos individuais e relevante para a modernização da economia; promover a melhoria da produtividade da economia portuguesa mediante a realização, por si ou em colaboração com outras entidades, das ações de formação profissional, nas suas várias modalidades, que se revelem em cada momento as mais adequadas às necessidades das pessoas e de modernização e desenvolvimento do tecido económico; incentivar a criação e manutenção de postos de trabalho, através de medidas adequadas ao contexto económico e às características das entidades empregadoras; incentivar a inserção profissional dos diferentes públicos através de medidas específicas, em particular para aqueles com

maior risco de exclusão do mercado de emprego; promover a reabilitação profissional das pessoas com deficiência, em articulação com o Instituto Nacional de Reabilitação, IP; promover o desenvolvimento dos ofícios e das microempresas artesanais, designadamente enquanto fonte de criação de emprego ao nível local; assegurar o desenvolvimento das políticas relativas ao mercado social de emprego, enquanto conjunto de iniciativas destinadas à integração ou reintegração socioprofissional de pessoas desempregadas com particulares dificuldades face ao mercado de trabalho, com base em atividades dirigidas a necessidades sociais por satisfazer relativamente às quais o normal funcionamento do mercado não dá uma resposta satisfatória; promover o conhecimento e a divulgação dos problemas de emprego através de uma utilização dos recursos produtivos integrada no crescimento e desenvolvimento socioeconómico; participar na coordenação das atividades de cooperação técnica desenvolvidas com organizações nacionais e internacionais e países estrangeiros nos domínios do emprego, formação e reabilitação profissionais, sem prejuízo das competências próprias do Ministério dos Negócios Estrangeiros; colaborar na conceção, elaboração, definição e avaliação da política de emprego, de que é órgão executor; realizar ações de acompanhamento, de verificação e de auditoria aos apoios, financeiros ou técnicos, concedidos no âmbito das medidas de emprego e formação profissional de que seja executor.

1.5 – Recursos Humanos

A identificação dos responsáveis pela direção da entidade, pelos departamentos e direções de serviços consta nos organogramas referidos como anexo no ponto 1.3.

O número de efetivos a 31 de dezembro de 2013 era de 3.236 funcionários, dos quais 3186 desenvolveram a sua atividade nas Unidades Orgânicas do IEFP, IP e 50 estiveram afetos a outros organismos, sendo o seu custo suportado pelo orçamento deste Instituto, como se demonstra:

Anexo às Demonstrações Financeiras
Caraterização da Entidade
(as notas não referidas não são aplicáveis)

DISTRIBUIÇÃO DE EFETIVOS POR ÁREAS DE INTERVENÇÃO

Gerência de 1 de janeiro a 31 de dezembro de 2013

UA	Local	Serviços Centrais	Serviços de Coordenação Regional	Centros de Emprego	Centros de Emprego e Formação Profissional	Centro de Reabilitação Profissional	Total	Mobilidade Fora com Pagamento
Serviços Centrais	Kalorgas	375					380	50
	Amadora	5						
Serviços Desconcentrados	Região Norte		99	324	379		802	
	Região Centro		77	54	455		586	
	Região de Lisboa e Vale do Tejo		98	312	479	24	913	
	Região Alentejo		48	0	295		343	
	Região Algarve		36	19	107		162	
	Total	380	358	709	1.715	24	3.186	3.236

Situando-nos no número de efetivos que desenvolveram a sua atividade nas Unidades Orgânicas do IEFP, IP, verifica-se uma variação negativa de 7 funcionários, face ao ano transato, como se demonstra no quadro infra:

Releva-se, ainda, a distribuição dos efetivos pelas áreas de intervenção, bem com a sua distribuição por categorias, de acordo com o quadro de carreiras em vigor no IEFP, IP.

VARIAÇÃO DE EFETIVOS AO SERVIÇO NO IEFP, IP

Gerência de 1 de janeiro a 31 de dezembro de 2013

Tipo de Vínculo	2013	2012	Variação
Contrato em Funções Públicas por Tempo Indeterminado	2.885	2.891	-6
Contrato em Funções Públicas por Tempo Resolutivo	7	7	0
Comissão de Serviço no âmbito da LVCR	293	294	-1
Contrato no âmbito Código do Trabalho a Termo	1	1	0
Total	3.186	3.193	-7

Fluxo de Recursos Humanos ao Serviço no IEFP, IP	Entradas	Saídas	Variação
	77	84	-7

A distribuição dos efetivos por categorias, encontra-se relevada em anexo (anexo 4).

Anexo às Demonstrações Financeiras
Caraterização da Entidade
(as notas não referidas não são aplicáveis)

1.6 – Organização Contabilística

1.6.1 – Sistema de Informação

A prestação de contas é efetuada, desde 2003, de acordo com Instrução nº 1/2004 do Tribunal de Contas, data em que foi adotado o POCP, através da implementação de um novo Sistema de Informação de Gestão Orçamental, Financeira e Administrativa (SIGOFA) que permitiu a integração de todos os sistemas contabilísticos num único sistema de informação, bem como a integração da contabilidade orçamental, patrimonial e analítica. Este sistema de informação é constituído por oito módulos, que se integram conforme esquema que segue.

MÓDULOS SIGOFA E SUA INTEGRAÇÃO

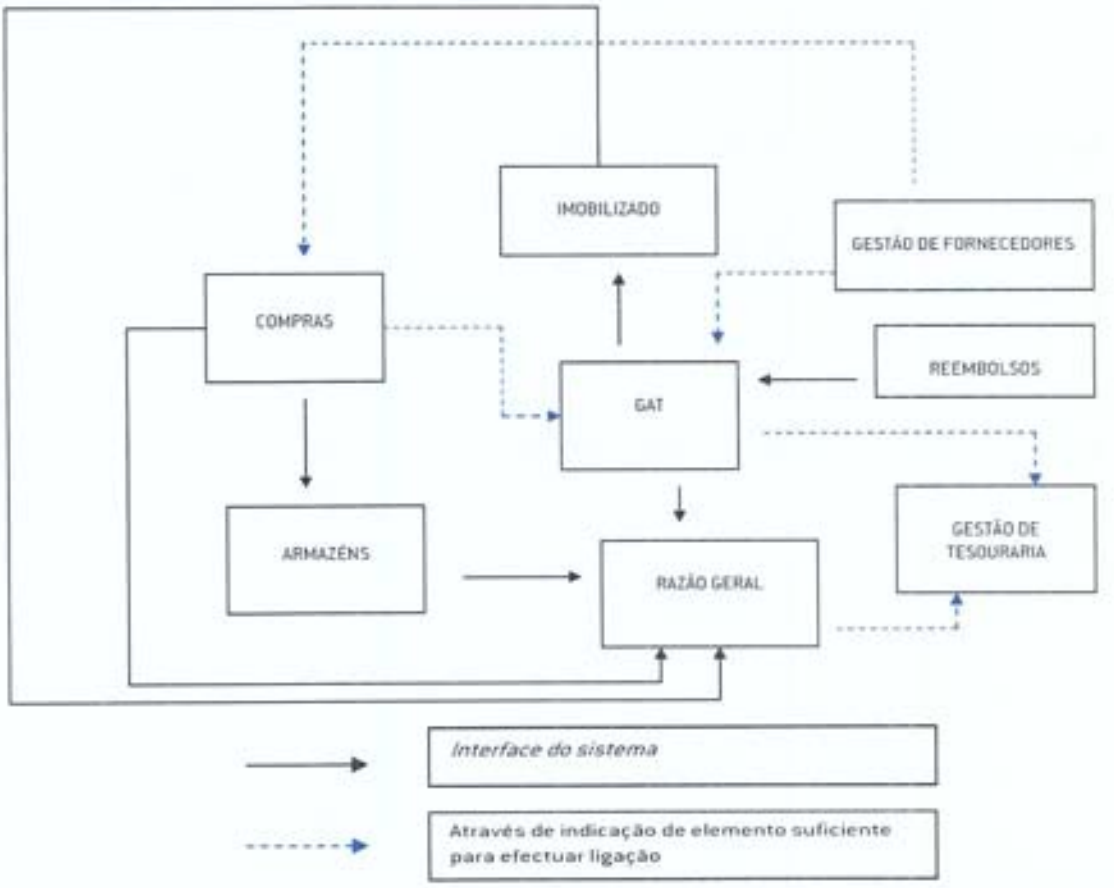

Anexo às Demonstrações Financeiras
Caraterização da Entidade
(as notas não referidas não são aplicáveis)

1.6.2 – Descentralização Contabilística

A contabilidade é descentralizada, estando cada uma das Unidades Orgânicas identificada por um conjunto de três dígitos, designado por "centro de responsabilidade", o qual faz parte integrante da estrutura contabilística associada aos registos, conforme se demonstra no quadro abaixo:

Os Centros de Responsabilidade que se definem como unidades operativas, dotadas de meios humanos e materiais necessários para exercer funções superiormente definidas, identificam os Serviços Centrais, os Serviços Desconcentrados Regionais e Locais, que gerem o seu orçamento e respetiva execução.

Os registos contabilísticos e respetivas validações são efetuados ao nível de cada centro de responsabilidade, não obstante a informação prestada pelo IEFP, IP, enquanto entidade única, ser resultado da agregação desses registos, os quais merecem validação e verificação de âmbito nacional.

1.6.3 – Organização Documental

Os números de arquivo, com sequência nacional, são gerados automaticamente pelo sistema, em duas séries numéricas distintas, pagamentos e recebimentos, estando os documentos de arquivo organizados daquela forma.

A numeração é nacional, organizando cada centro de responsabilidade o seu próprio arquivo. Todos os documentos de suporte são capeados por ordem de pagamento ou ordem de recebimento, onde constam as contabilizações orçamentais, patrimoniais e analíticas bem como o respetivo número de arquivo.

Nas Unidades Orgânicas que funcionam no âmbito de Serviços Partilhados, a lógica de arquivo aqui descrita mantém-se inalterável.

1.6.4 – Modelo de Serviços Partilhados

Com o objetivo de promover a melhoria contínua dos serviços prestados, o rigor da informação de gestão, a redução dos custos, o aumento da produtividade, a normalização de processos e sistemas, a especialização de tarefas, bem como a libertação de recursos humanos para as áreas de negócio, o IEFP, IP implementou um modelo de Serviços Partilhados, nas áreas de suporte - administrativa, financeira, recursos humanos e instalações.

Os Serviços Partilhados foram implementados no IEFP, IP a partir de novembro de 2008, tendo numa 1.ª fase, considerada experimental, incidido na constituição de apenas duas Unidades de Serviços Partilhados, a saber: Serviços Centrais e Delegação Regional do Alentejo.

Nos anos seguintes deu-se continuidade ao alargamento dos Serviços Partilhados, estando o mesmo implementado atualmente, nas áreas administrativas e financeiras, em todos os Centros de Emprego.

1.6.5 – Manual de Procedimentos

Com o objetivo de uniformizar procedimentos, evitar redundâncias e dotar todos os utilizadores de informação e regras a observarem no desenvolvimento do seu trabalho diário, encontram-se em vigor

Anexo às Demonstrações Financeiras
Caraterização da Entidade
(as notas não referidas não são aplicáveis)

Manuais de Procedimentos nas áreas Administrativa e Financeira. O primeiro envolve três subáreas, Imobilizado, Armazéns e Aquisições, tendo sido objeto de alterações decorrentes da implementação do novo Código dos Contratos Públicos (CCP), instituído pelo Decreto-Lei nº 18/2008, de 29 de janeiro.

O Manual de Procedimentos da área Financeira encontra-se subdividido em três subáreas, Reembolsos, Contabilidade Analítica e Contabilidade Geral, este último com uma grande vertente de fiscalidade.

Os presentes Manuais de Procedimentos, contemplam uma versão dedicada ao modelo organizativo de Serviços Partilhados, através do mapeamento e descrição de todos os processos e respetivo âmbito, estabelecendo as regras subjacentes ao relacionamento entre os serviços "prestadores do serviço" e os "clientes internos".

Paralelamente foram elaborados os respetivos Manuais das Políticas de Gestão, com o objetivo de definir e divulgar as boas práticas nesta área, tendo em vista garantir um nível crescente de eficiência, de eficácia e de melhoria contínua dos serviços prestados.

As alterações normativas, fiscais e de qualquer outro âmbito, são objeto de instruções emanadas e divulgadas por todas as Unidades Orgânicas do IEFP, IP, através de Orientações Técnicas e Circulares Normativas.

Para além destes manuais, são produzidos normativos cujo objetivo é o de divulgar por todos os Serviços os procedimentos a adotar, face a eventuais alterações legislativas.

Em 2013, o IEFP, IP publicou o Regulamento Interno de Fundo de Maneio, documento que normaliza e delimita a sua utilização.

1.6.6 – Plano de Contas

O IEFP, IP adota o plano de contas do Plano Oficial de Contabilidade Pública (POCP), com os necessários ajustamentos à sua área de intervenção.

Anexo às Demonstrações Financeiras
Caraterização da Entidade
(as notas não referidas não são aplicáveis)

A Circular Série A nº 1369/2011, da Direção Geral do Orçamento, veio obrigar à submissão dos dados da contabilidade patrimonial dos Serviços e Fundos Autónomos, de acordo com o Plano de Contas Central –RIGORE.

Após uma ligeira adaptação, que se consubstanciou na desagregação de algumas contas de terceiros, ocorrida no ano de 2012, foi possível iniciar o reporte à Direção Geral do Orçamento, em cumprimento do Plano de Contas Central.

1.7 – Outra Informação Relevante

Os estatutos do IEFP, IP, aprovados pela Portaria nº 319/2012, de 12 de outubro, numa ótica de racionalização, estabeleceram alterações na sua estrutura física, organizativa e de disponibilização de recursos humanos com o objetivo de garantir um serviço de excelência pautado pelo rigor, qualidade e eficácia, que se adeque continuamente às necessidades e expetativas dos seus utentes.

A citada Portaria, publicada em outubro de 2012., implicou a reorganização e readaptação dos serviços, quer em termos físicos quer em termos de agregação contabilística.

Tendo em conta, a proximidade do final do ano, optou-se por manter, em 2012, a estrutura anterior, quer em termos financeiros quer em termos patrimoniais, nomeadamente no que diz respeito à codificação das unidades orgânicas (centros de responsabilidade) e respetivos centros de custo.

Todos os sistemas de informação quer na vertente operacional quer na vertente de negócio, convergiram na adoção temporal desta metodologia.

A codificação de acordo com a atual estrutura, foi adotada a partir de 1 de janeiro de 2013, momento em que se iniciou o processo de fusão, isto é, de transferência de património, entendendo-se como tal o conjunto de direitos, obrigações e bens residentes nas estruturas extintas, as quais foram transferidas para as estruturas que as absorveram.

Anexo às Demonstrações Financeiras
Caraterização da Entidade
(as notas não referidas não são aplicáveis)

Este processo de fusão, em cumprimento da já citada Portaria nº 319/2012, de 12 de outubro, compreendeu a agregação de 62 Centros de Responsabilidade, conforme detalhe em anexo [anexo 5] e resumo infra:

Gerência de 1 de janeiro a 31 de dezembro de 2013

Regiões	Estruturas Regionais Atuais	Estruturas Regionais Anteriores	Variação
Norte	20	37	-17
Centro	11	24	-13
Lisboa e Vale do Tejo	15	32	-17
Alentejo	4	16	-12
Algarve	3	6	-3
Total	**53**	**115**	**-62**

Anexo às Demonstrações Financeiras
Notas ao Balanço e Demonstração de Resultados
(as notas não referidas não são aplicáveis)

2 – Notas ao Balanço e Demonstração de Resultados

2.1 – Derrogação das Disposições do POCP

Nenhumas das disposições do POCP foram derrogadas.
Atendeu-se aos princípios contabilísticos fundamentais da entidade contabilística, da continuidade, da consistência, da especialização, do custo histórico, da prudência, da materialidade e da não compensação.

Releva-se a utilização da conta 259 - "Conta de Equilíbrio", conta esta criada com o objetivo de substituir o registo da conta de terceiros aquando das fases da "Autorização do Pagamento" e "Liquidação", sendo as suas subcontas saldadas nas fases do "Pagamento" e do "Recebimento", por contrapartida da respetiva conta de terceiros.
Desta forma, pretende-se que as contas de terceiros espelhem de forma apropriada eventuais obrigações ou direitos não satisfeitos.

2.2 – Comentário às Contas de Balanço e Demonstração e Resultados

Tratando-se do 11º ano de aplicação dos critérios do POCP, o conteúdo constante no Balanço e Demonstração de Resultados é comparável com o ano anterior, excetuando os comentários referidos no ponto seguinte:

2.2.1 – Contas cujo conteúdo não é comparável com o ano anterior

A] De acordo com os normativos de concessão de subsídios, no âmbito das Medidas de Emprego, são atribuídas às entidades, a título de 1º pagamento, um montante equivalente a 40% do valor da candidatura aprovada.
Trata-se, portanto, de um adiantamento, o qual deveria de estar refletido em conta de terceiros.
No entanto, tendo em conta que no plano de contas do IEFP, IP, as contas de terceiros dedicadas a adiantamentos são nominativas e não agregadoras, a perceção do adiantamento

faz-se por conjugação com a conta de custos por natureza (conta 63-Subsídios Concedidos) e a contabilidade analítica.

No presente exercício, o valor dos adiantamentos de apoios financeiros concedidos às entidades promotoras, cuja despesa, à data de 31 de dezembro, não se encontrava comprovada, foi refletido numa conta de terceiros, deixando por isso de estar refletido na Demonstração de Resultados em benefício do Balanço.

O impacto deste procedimento foi de 78.968 milhares de euros.

B) No âmbito do III Quadro Comunitário de Apoio, o IEFP, IP assumiu a figura de Tesouraria do Gestor do POEFDS. Neste sentido, o IGFSE transfere os valores para aquela Tesouraria, para que esta satisfaça os pagamentos aos respetivos promotores, neles se incluindo o próprio IEFP, IP.

Estando integrada na Gerência deste Instituto a Tesouraria do Gestor, tem sido adotado o mecanismo de registo da receita, aquando do recebimento do IGFSE, sendo o montante transferido para o IEFP, IP na qualidade de promotor refletido como operação extra orçamental.

No presente exercício, fazendo juz à Circular nº 1371/DGO/12 – Instruções para a preparação do OE/2013, foi alterada a metodologia de registo da componente FSE, efetuando o registo da receita aquando da transferência de valores para o IEFP, IP Promotor.

Esta metodologia é objeto de melhor explicitação na alínea a) do ponto 2.39 do presente anexo.

C) Passou a utilizar-se a conta de Imobilizações Incorpóreas, para registo de software.

D) O registo da correção de estimativas excedentárias passou a efetuar-se numa conta 698-Outros Custos e Perdas Extraordinárias em detrimento da conta 697-Correções de Exercícios Anteriores

2.2.2 – Breve comentário às contas de balanço e de demonstração de resultados

Os comentários às várias contas estão relatados nos pontos abaixo, pretendendo-se, neste item, apresentar uma breve descrição da atividade do IEFP, IP, em 2013, refletida nas suas demonstrações financeiras.

Anexo às Demonstrações Financeiras
Notas ao Balanço e Demonstração de Resultados
(as notas não referidas não são aplicáveis)

Demonstração de Resultados

O ano de 2013 caraterizou-se por um forte crescimento da atividade do IEFP,IP, quer no âmbito da execução das Medidas de Emprego, quer no desenvolvimento de ações de formação. O incremento da atividade realizada reflete-se de forma direta nas rubricas de **Custos** patentes na Demonstração de Resultados.

Pelo facto de nos encontrarmos em sede de apuramento final de valores do Quadro Comunitário de Apoio (QCAIII), foram arrecadados valores significativos relativos a projetos aprovados no âmbito do Programa Operacional Emprego, Formação e Desenvolvimento Social (POEFDS), bem como dos Programas Regionais, que financiaram de forma considerável o incremento da atividade referida.

O Programa Operacional Potencial Humano (POPH) constituiu-se como fonte de financiamento relevante da atividade desenvolvida, tendo sido arrecado um valor significativo referente a financiamento de atividade desenvolvida e despesa comprovada de anos anteriores.

Em cumprimento do princípio da especialização do exercício, estes proveitos foram contabilizados em anos transatos, encontrando-se o reconhecimento do direito a receber registado em conta de terceiros.

Verifica-se assim, que os valores mais significativos arrecadados na presente gerência, decorrem de movimentos orçamentais e extraorçamentais, que no âmbito da contabilidade patrimonial foram registados como proveito ou em conta de terceiros, não se encontrando, este último, registados nas rubricas de Proveitos evidenciados na Demonstração de Resultados.

A articulação destes dois aspetos, explicam em grande medida o resultado líquido negativo alcançado de cerca de 127.482 milhares de euros.

No quadro infra, dá-se conta do efeito do registo contabilístico, com especial relevância para o registo patrimonial.

Caso o IEFP, IP estivesse sujeito a uma contabilidade de caixa, em que os custos e proveitos são registados, respetivamente, aquando do pagamento e recebimento, o resultado líquido do exercício seria positivo em 266.507 milhares de euros.

Anexo às Demonstrações Financeiras
Notas ao Balanço e Demonstração de Resultados
(as notas não referidas não são aplicáveis)

Quadro 1 - REGISTO RECEBIMENTOS
Gerência de 1 de janeiro a 31 de dezembro de 2013

unidade: euros

Origem	Registo Orçamental		Registo Patrimonial	
	Receita	Extra-Orçamental	Proveito	Conta Terceiros
IGFSS - Receita Própria	435.301.917,00		435.301.917,00	
IGFSE - Assitência Técnica	340.077,13		340.077,13	
QCA III - Tesouraria do Gestor	4.250.617,09	114.173.283,19		118.423.900,28
POPH	261.820.258,64			261.820.258,64
QCAIII - CCDR Norte	1.876.132,95			1.876.132,95
QCAIII - CCDR Lisboa	10.652.638,48			10.652.638,48
QCAIII - CCDR Algarve	1.216.305,39			1.216.305,39
Total	**715.457.946,68**	**114.173.283,19**	**435.641.994,13**	**393.989.235,74**

Componente de Custos

Analisada a componente de Custos e Perdas da Demonstração de Resultados e tendo em conta os comentários do ponto 2.2.1, verifica-se um acréscimo de 26%, que denota um forte aumento da atividade do IEFP, IP, quer na execução das Medidas de Emprego, quer no desenvolvimento de ações de formação.

O Despacho nº 47/2013, de 8 de abril, do Ministro de Estado e das Finanças, que inibiu a assunção de compromissos, teve um efeito atenuado, por um lado porque, no princípio de cada ano económico, o IEFP, IP garante o registo, no seu orçamento, quer dos compromissos transitados, quer dos que tenham expressão no próprio ano, ainda que os respetivos pagamentos sejam faseados no ano, e por outro lado, porque para a concretização do seu plano de atividades, foi obtido despacho de exceção ao cumprimento integral da medida do Senhor Ministro de Estado e das Finanças.

Das várias rubricas podemos destacar a evolução das seguintes:

Acréscimo da conta **61 -Custo das Matérias Vendidas e Matérias Consumidas**, que reflete por um lado o inequívoco incremento da atividade formativa, por outro lado, foi reforçado o controlo do procedimento implementado no sentido de que todos os consumíveis, excetuando os perecíveis, que se destinem a ações de formação, deverem ser registados em conta de armazém.

Pretende-se assim, evitar desperdícios da matéria-prima, promovendo-se em simultâneo a reutilização de alguns consumíveis afetos a determinada ação, através da devolução de excedentários.

O aumento da conta 64-Custos com Pessoal, tem origem em dois fatores que se consideram relevantes:

a) Por se julgar que a atribuição do subsídio de férias, seria em 2013, em moldes idênticos aos do ano anterior - suspensão do pagamento de subsídio de férias, para escalões remuneratórios superiores a 1.100€ e a atribuição progressiva para remunerações entre 600€ e 1.100€ -, o custo do subsídio de férias, estimado em 2012, foi manifestamente insuficiente, porquanto no decorrer da presente Gerência, foi decidido reverter a respetiva suspensão. O presente défice de, resultou num ajustamento de 4.795346,37€.

b) De acordo com o Orçamento de Estado para 2014, mantem-se a regularidade do pagamento de subsídio de férias, pelo que, na presente gerência, foi efetuada a respetiva estimativa, que mereceu um ajustamento de 5.875.949,27€.

Desta forma, a comparabilidade dos custos com pessoal, obtida no quadro infra, deve ter em conta o efeito dos ajustamentos efetuados, de acordo com os fatores acima relatados, que resultam no incremento na presente gerência, do valor de 13.439.128,35€.

Quadro 2 - VARIAÇÃO DAS CONTAS DE CUSTOS COM PESSOAL
Gerência de 1 de janeiro a 31 de dezembro de 2013

unidade: euros

Custos com Pessoal	2013	2012	Variação
Remunerações Orgaos Diretivos	618.825,81	688.899,64	-10,17%
Remuneração	340.641,91	313.794,36	
Subsidio de Férias	55.272,68	11.144,81	
Subsidio de Natal	27.704,29	0,00	
Suplementos	195.206,93	156.758,61	
Indemenizações		207.201,86	
Remunerações Pessoal	79.705.866,40	65.878.408,06	20,99%
Remuneração	58.040.929,09	59.902.813,66	
Subsidio de Férias	9.843.013,57	237.376,23	
Subsidio de Natal	4.978.774,23	284.894,15	
Suplementos	6.500.789,90	4.995.121,91	
Prestações Sociais	65.112,66	55.441,51	
Indemenizações	277.246,95	402.760,60	
Pensões	158.645,43	120.975,08	31,14%
Encargos sobre Remunerações	18.893.398,45	14.227.765,92	32,79%
Outros Custos com Pessoal	39.831,55	36.121,85	10,27%
Total	**99.416.567,64**	**80.952.170,55**	**22,81%**

Anexo às Demonstrações Financeiras
Notas ao Balanço e Demonstração de Resultados
(as notas não referidas não são aplicáveis)

Não obstante, se ter verificado um decréscimo de cerca de 2M€ na arrecadação de verbas provenientes de ativos financeiros, denota-se uma diminuição na conta **67- Provisões do Exercício** de cerca de 73%. Esta situação é justificada por dois fatores, por um lado, pelo facto de não terem existido oscilações consideráveis nos montantes sujeitos a provisão, por outro lado, pelo facto de na presente gerência, as provisões para as dívidas que se encontravam no estado de "Recebimento Tributário" foram provisionadas em 65% do seu valor.

A conta **68 - Custos e Perdas Financeiras** encontra-se fortemente incrementada pela provisão para Investimentos Financeiros como se dá conta no ponto 2.37.

A conta **69-Custos e Perdas Extraordinárias** encontra-se fortemente incrementada pelos ajustamentos efetuados às estimativas de proveitos, com origem no POPH, efetuadas em anos transatos, como se dá conta no ponto 2.38.
Detendo-nos na conta **62- Fornecimentos e Serviços Externos**, e não obstante o acréscimo pouco significativo, importa destacar algumas variações que se consideram relevantes, a saber:

Rendas e Alugueres: o aumento das rendas de edifícios, consubstancia-se no aumento da atividade formativa, uma vez que, em muitos casos, o IEFP, IP recorre ao aluguer de espaços devidamente apetrechados;
A diminuição significativa do aluguer de viaturas deve-se ao facto de ter cessado no 1º trimestre, o contrato de aluguer operacional, estabelecido com a Leaseplan, sem que até ao momento, fosse celebrado outro em sua substituição.

Com base nas premissas do Código Contributivo, aprovado pela Lei n.º 110/2009, de 16 de setembro, que instituiu a figura de entidade contratante, à qual cabe o pagamento de uma contribuição no valor de 5%, calculada sobre os rendimentos pagos a prestadores de serviços, desde que esses valores correspondam a pelo menos 80% do valor total da sua atividade, foi criada a sub conta **Honorários-Entidade Contratante.** A ausência de custos refletidos nesta subconta deve-se ao ajustamento efetuado no corrente ano, uma vez que, apesar de a maioria dos prestadores de serviço, formadores, serem economicamente dependentes dos rendimentos

decorrentes dessa atividade, os valores resultantes dos cálculos do Instituto da Segurança Social, referente às contribuições a pagar na qualidade de entidade contratante, têm sido inferiores à estimativa efetuada, pelo que com base no histórico dos últimos dois anos se procedeu ao ajustamento abaixo relatado.

Quadro 3 - ESTIMATIVA DO MONTANTE DAS CONTRIBUIÇÕES A CARGO DO IEFP ENQUANTO ENTIDADE CONTRATANTE
Gerência de 1 de janeiro a 31 de dezembro de 2013

unidade: euros

Valores de base	Valores balancete consolidado Dezembro 2013	Valores apurados cf pressupostos abaixo	Taxa Entidade Contratante + 5%	Fator Correção cf alínea a)] = 1-0,4	Estimativa Valor a Pagar à Segurança Social em 2013
622291000 Honorários	61.123.826,95	50.837.134,32	0,05	0,60	1.525.114,02

Ajustamento	Saldo Inicial	Valor consumido em 2013	Ajustamento 2013		Saldo Final
273301000 Encargos Honorários - Entidade Contratante - SS	2.460.102,60	784.453,67	-150.534,91		1.525.114,02

O presente cálculo tem como base o valor registado em 2013 na conta POCP de Honorários, com as seguintes premissas:
a) O IEFP, IP não deduz IVA, o valor registado na conta de Honorários encontra-se empolado daquele imposto. Estima-se que 90% dos casos liquidem IVA
b) A taxa de contribuição incide sobre aquele valor sem IVA
c) A taxa incide sobre o valor de atividade declarado pelos respetivos prestadores de serviço, o qual em 2013 (com referência a 2012) foi apurado em anexo próprio à declaração de rendimentos Modelo 3
d) Face ao histórico (desde 2011), o valor estimado tem sido substancialmente superior ao valor constante na notificação de pagamento, como se dá conta

	Estimado	Pago	Diferenças	Excesso de estimativa
2011	2.924.200,50	1.121.585,80	1.802.614,70	0,62
2012	2.460.102,60	784.453,67	1.675.648,93	0,68

Conclui-se então que o valor estimado foi sobreavaliado em mais de 60%

e) Ainda assim e acreditando na normalização da declaração destes dados, julgamos ser de aplicar uma taxa de correção de 40% ao valor apurado para pagamento

O acréscimo em **Trabalhos Especializados – Formação**, está intimamente ligado ao enfoque dado à realização de ações de formação interna dirigida a trabalhadores e dirigentes do IEFP,IP, assumida em grande medida pelo INA – Direção Geral da Qualificação dos Trabalhadores em Funções Públicas, e que justifica a variação desta rubrica em mais de 500%.

O decréscimo do valor inscrito na conta Fornecimentos e Serviços Externos para **Ações de Formação,** reflete a orientação, expressa na gerência anterior, e já anteriormente mencionada, de que todos os bens para ações de formação, excetuando os perecíveis e os que se destinem a ações de formação externas, sejam obrigatoriamente registados em conta de Armazéns.

O Quadro 4 elucida a evolução nas contas de natureza contidas nas rubricas de **Fornecimentos e Serviços Externos:**

Anexo às Demonstrações Financeiras
Notas ao Balanço e Demonstração de Resultados
(as notas não referidas não são aplicáveis)

Quadro 4 - DESAGREGAÇÃO DA CONTA FORNECIMENTOS E SERVIÇOS EXTERNOS
Gerência de 1 de janeiro a 31 de dezembro de 2013

unidade: euros

Fornecimentos e Serviços Externos	2013	2012	Variação
Eletricidade	4.072.165,53	3.633.792,87	12,06%
Combustíveis	762.368,04	689.039,07	10,64%
Água	866.860,01	774.333,22	11,95%
Outros Fluídos	287.503,92	305.027,35	-5,74%
Ferramentas e Utensílios de Desgaste Rapido	69.272,17	51.414,18	34,73%
Livros e Documentação Técnica	14.065,66	13.185,73	6,67%
Material de Escritório	528.111,72	846.274,44	-37,60%
Artigos para Oferta	113,20	20.625,57	-99,45%
Rendas e Alugueres	8.669.420,38	6.979.618,41	24,21%
De Edificios	7.955.765,04	6.386.619,55	24,57%
De Equipamento Básico	60.130,12	88.559,34	-32,10%
De Viaturas	17.377,51	88.337,94	-80,33%
De Equipamento Informático	590,40	2.808,55	-78,98%
De Outros	635.557,31	413.293,03	53,78%
Despesas de Representação	7.377,97	5.772,45	27,81%
Comunicação	5.322.652,70	5.761.565,48	-7,62%
Seguros	186.170,55	181.462,42	2,59%
Transportes de Pessoal	15.840,61	7.191,39	120,27%
Deslocações e Estadas	315.461,13	219.837,05	43,50%
No País	208.412,92	127.731,80	63,16%
No Estrangeiro	107.048,21	92.105,25	16,22%
Honorarios	61.125.875,85	49.859.699,20	22,60%
Honorários	61.125.875,85	49.202.211,30	24,23%
Entidade Contratante	0,00	657.487,90	-100,00%
Contencioso e Notariado	63.534,82	44.140,92	43,94%
Conservação e Reparação	3.117.570,43	2.922.559,70	6,67%
De Edificios	1.751.395,97	1.732.823,20	1,07%
De Equipamento Básico	274.126,61	242.805,51	12,90%
De Ferramentas e Utensílios	3.045,58	2.133,42	42,76%
De Equipamento de Transporte	390.674,95	313.785,02	24,50%
De Equipamento Administrativo	454.630,73	486.772,26	-6,60%
De Outras Imobilizações	243.696,59	144.240,29	68,95%
Publicidade e Propaganda	1.073.081,50	721.905,49	48,65%
Limpeza, Higiene e Conforto	4.405.118,38	4.208.155,42	4,68%
Vigilância e Segurança	8.062.335,67	8.741.623,02	-7,77%
Trabalhos Especializados	3.751.035,69	5.243.043,08	-28,46%
Auditoria Externa	20.431,85	32.379,09	-36,90%
Formação	378.959,80	54.644,27	593,50%
Estudos	6.027,00	49.507,50	-87,83%
Trabalhos Graficos	107.411,75	384.353,71	-72,05%
Informáticos	1.791.765,12	2.876.892,35	-37,72%
Outros	1.446.440,17	1.845.266,16	-21,61%
Seminário, Reuniões, Feiras e Exposições	463.970,11	984.717,21	-52,88%
Fornecimento de Refeições	4.817.022,36	4.445.054,93	8,37%
Outros Fornecimentos e Serviços Externos	2.991.099,36	5.364.961,95	-44,25%
Para Ações de Formação	2.233.354,57	3.776.963,63	-40,87%
Publicação Anuncios	13.615,83	8.945,90	52,20%
Outros	744.128,96	1.579.052,42	-52,87%
Total	**110.988.027,76**	**102.025.000,55**	**8,79%**

Anexo às Demonstrações Financeiras
Notas ao Balanço e Demonstração de Resultados
(as notas não referidas não são aplicáveis)

Componente de Proveitos

No âmbito desta análise importa destacar o decréscimo da conta **74 – Transferências Correntes** Obtidas, para o qual contribuiu de forma significativa a redução no valor de despesa apresentada ao POPH que se ficou a dever a dois fatores essenciais:

- ✓ Tendo em conta a aproximação do final do período de programação houve uma redução da atividade coberta por financiamento comunitário;
- ✓ As regras de pagamento de algumas medidas financiadas, com elevada execução, foram alteradas passando a ter por base dois adiantamentos e regularização em sede de encerramento do projeto. Este facto ocasionou, numa primeira fase, uma redução do valor de despesa efetiva a submeter ao POPH.

Relevam-se, nesta conta, a estimativa de proveitos resultantes da apresentação de despesa, àquele programa, que totalizam o valor de 211.555.213,29€ dos quais 194.545.938.89€, referem a despesa apresentada no âmbito de candidaturas do ano de 2013.

Importa, ainda, sobre a estimativa de proveitos apurada em sede de candidaturas ao POPH, do ano de 2013, e em conformidade com a explicitação do quadro 7 do presente anexo, fazer referência à metodologia de cálculo da estima de proveitos que lhe são inerentes. Assim, e não obstante o custo assumido pelo IEFP, decorrente do apuramento efetuado pela Segurança Social, ter sido registado com base no suporte daquele mesmo apuramento, havendo conhecimento de que a determinação do valor definitivo de cofinanciamento pelo POPH apenas seria apurado em sede de prestação de contas a ocorrer, até ao final do 1º trimestre de 2014, optou-se por, apelando ao princípio da prudência, integrar um grau de precaução no cálculo da estimativa do respetivo proveito, não se verificando, por isso, uma relação direta entre o custo assumido e o proveito registado.

Assim, havendo alguma incerteza face aos valores finais a serem apurados, optou-se por considerar apenas 40M€, em sede de proveitos reconhecidos, correspondendo o valor restante de 153M€ à estimativa de despesa a aprovar pelo POPH, e apurada a 31 de dezembro.

Anexo às Demonstrações Financeiras
Notas ao Balanço e Demonstração de Resultados
(as notas não referidas não são aplicáveis)

Outro aspeto a ter em conta prende-se com a redução face ao ano transato da receita própria com origem nas contribuições arrecadadas pela Segurança Social, nos termos do artigo 24º da Lei nº 52-C/96 de 27 de dezembro, que refletem uma diminuição, em cerca de 35 milhões de euros.
As restantes rubricas não nos merecem particular menção devido à imaterialidade da sua variação absoluta.
Para melhor compreensão desagrega-se o conteúdo da conta:

Quadro 5 - DESAGREGAÇÃO DA CONTA 74 - TRANSFERENCIAS E SUBSIDIOS OBTIDOS
Gerência de 1 de janeiro a 31 de dezembro de 2013
unidade: euros

Origem	2013	2012	Variação
IGFSS - Receita Própria	435.301.917,00	470.004.839,00	-7,38%
POPH - Estima Despesa Aprovar (do ano)	194.545.938,89	209.127.516,12	-6,97%
POPH - Despesa aprovada Candidaturas 2010 a 2012	17.009.274,40	18.635.701,61	-8,56%
POEFDS - Ajustamento Estimativa	197.861,09		100,00%
CCDR Norte - Ajustamento Estimativa	5.561.897,56		100,00%
IGFSE - Assistência Tecnica POAT	340.077,13	651.747,13	-47,82%
POEFDS - Promotores Externos	113.320,71	82.286,79	37,71%
IGFSS - POC`s Subsidiados	443.747,31		100,00%
IFDR - Projeto Iberoria	35.080,52		100,00%
POPH-OI Encerramento		1.272.405,28	-100,00%
FEG		1.518.465,00	-100,00%
EURES		180.599,39	-100,00%
Reembolso Despesas - Convenções		59.457,57	-100,00%
AICEP - Inovexport		15.357,46	-100,00%
Total	**653.549.114,61**	**701.548.375,35**	**-6,84%**

Balanço

As rubricas que registam uma variação mais expressiva são objeto de análise nos pontos abaixo.

A rubrica de Investimentos Financeiros, sofre um decréscimo motivada pela extinção da FDTI – Fundação para o Desenvolvimento das Tecnologias de Informação, cuja participação foi contabilisticamente anulada, e pelo aumento das respetivas provisões, como se explicitará no ponto 2.7. O decréscimo no valor líquido desta rubrica é ainda fortemente influenciado pelo aumento das respetivas provisões.

Na rubrica de **acréscimos e diferimentos**, destacam-se os valores apresentados na coluna "Despesa a Aprovar" do quadro infra, referentes a despesa apresentada no âmbito das candidaturas ao POPH que aguardam aprovação, Na coluna "Valores a Receber/Devolver" constam os valores já aprovados, que à data de 31 de dezembro se encontravam por liquidar.

Anexo às Demonstrações Financeiras
Notas ao Balanço e Demonstração de Resultados
(as notas não referidas não são aplicáveis)

Quadro 6 - DESPESA A APROVAR E VALORES A RECEBER DO POPH POR ANO DE CANDIDATURA
Gerência de 1 de janeiro a 31 de dezembro de 2013

unidade: euros

Ano Candidatura/Medidas	Despesa a Aprovar	Valores a Receber/Devolver
2007	0	-28.940,66
Formação		-15.399,86
Emprego		-13.540,80
2008	0,00	-132.592,23
Formação		-132.592,23
Emprego		
2009	0,00	-155.173,28
Formação		-155.537,97
Emprego		364,69
2010	471.921,57	28.074.282,33
Formação	471.921,57	9.327.192,63
Emprego		18.747.089,70
2011	2.492.787,30	29.795.862,61
Formação	2.492.787,30	25.826.512,22
Emprego		3.969.350,39
2012	1.152.942,55	175.980.319,86
Formação	1.152.942,55	121.261.802,19
Emprego		54.718.517,67
2013	193.331.847,06	1.214.091,83
Formação	110.611.826,70	1.214.091,83
Emprego	82.720.020,36	
Total	**197.449.498,48**	**234.747.850,46**

Os valores que se encontram a negativo na coluna de valores a receber, decorrem de reanálises efetuadas às candidaturas de anos anteriores e que motivam valores a devolver pelo IEFP, IP ao POPH.

O procedimento instituído prevê que a devolução destes valores, se opera por iniciativa do POPH, por encontro de contas com valores a pagar ao IEFP, IP.

O quadro abaixo representa a desagregação das rubricas de Outros Devedores e de Outros Credores, constantes do Balanço.

Anexo às Demonstrações Financeiras
Notas ao Balanço e Demonstração de Resultados
(as notas não referidas não são aplicáveis)

Quadro 7 - DESAGREGAÇÃO DAS RUBRICAS DE OUTROS DEVEDORES E CREDORES A CURTO PRAZO
Gerência de 1 de janeiro a 31 de dezembro de 2013

unidade: euros

Natureza	Outros Devedores	Outros Credores
Pessoal	**483.134,29**	**571,40**
Adiantamentos de Vencimentos	155.946,12	
Regularizações de vencimentos	323.919,19	571,40
Adiantamentos Ajudas de Custo	3.268,98	
Sindicato	**10,93**	
Sind. Nac. do Ens. Superior	10,93	
Apoios	**3.445,09**	**48.774,95**
Subsidios a Fundo Perdido		48.774,95
Formandos	3.310,63	
Outros	134,46	
Fundo Apoio à Criação de Empresas	**3.493,20**	**463.052,95**
Regiao Norte	540,10	369.390,27
Regiao Centro		15.068,00
Regiao Lisboa		24.908,26
Regiao Alentejo	2.953,10	35.908,61
Regiao Algarve		17.777,81
Cauções	**543,33**	**58.937,24**
Cauções	543,33	58.937,24
Outros Devedores e Credores	**441.299.610,56**	**37.228.229,77**
POPH - Prog. Operacional Potencial Humano	235.064.556,63	316.706,17
POEFDS - Pog. Op. Emprego, Formação e Des. Social	53.516.942,72	
CCDR - Comissão de Coordenação Regional do Norte	3.873.748,21	
CCDR - Comissão de Coordenação Regional do Centro	122.457,51	
CCDR - Comissão de Coordenação Regional de Lisboa	3.545.190,93	
CCDR - Comissão de Coordenação Regional do Alentejo	6.854.475,64	
CCDR - Comissão de Coordenação Regional do Algarve	572.833,90	
Tesouraria Gestor POPH/Organismo Intermédio		27.523,41
Tesouraria Gestor POEFDS		35.391.965,67
Tesouraria Gestor PESSOA		445.248,40
IGFSS	58.157.976,90	
Medidas de Emprego -Adiantamento	78.968.154,68	
Outros	623.273,44	1.046.786,12
Total	**441.790.237,40**	**37.799.566,31**

Na coluna de **Outros Devedores**, destacam-se os valores referentes a Pessoal, que dizem respeito a importâncias processadas no mês de dezembro, ainda não integradas no sistema de informação de vencimentos – GESVEN, bem como dívidas de ex trabalhadores, que já não fazem parte dos quadros do IEFP, IP, por reforma ou transferência para outros organismos. Estas dívidas estão a ser objeto de conciliação, com os serviços jurídicos, prevendo-se a conclusão deste trabalho, no decorrer do ano de 2014, por forma, a que as mesmas possam vir a ser objeto de constituição de provisão.

Anexo às Demonstrações Financeiras
Notas ao Balanço e Demonstração de Resultados
(as notas não referidas não são aplicáveis)

A componente POPH, integrada na rubrica **Outros Devedores** e **Outros Credores**, encontra desagregação, por ano de candidatura, na coluna "Valores a Receber/Devolver" do Quadro 6.

Na rubrica de **Outros Devedores**, estão, ainda, alocados, 68.485.648,91€, titulados por Autorizações de Pagamento emitidas no âmbito do anterior Quadro Comunitário de Apoio, cujo recebimento não se concretizou à data das presentes demonstrações financeiras. Comparativamente com o ano anterior, este valor decresceu em cerca de 128 milhões de euros, o que enquadra o recebimento, proveniente do POEFDS e CCDR`S, como se deu nota no ponto 2.2.2.

Merecem, ainda, particular destaque, os itens abaixo:

- ✓ IGFSS - Despacho Normativo nº 6/2013
  e Despacho n.º 15429/2013 de 19 de novembro

O **Despacho Normativo nº 6/2013 de 24 de maio**, vem introduzir alterações ao Despacho Normativo nº 4-A /2008 de 24 de janeiro e subsequentes redações, no sentido de garantir que os encargos com formandos que frequentem cursos de educação formação de adultos, formações modulares certificadas e formação para a inclusão, passem a incluir, para além de todas as restantes componentes, as despesas com os apoios sociais de que os formandos beneficiem, nomeadamente, subsídio de desemprego, subsídio social de desemprego e rendimento social de inserção.

O Despacho n.º 15429/2013 de 19 de novembro, procedeu à alteração do Regulamento Específico da tipologia de intervenção 5.4, do POPH (que define o regime de acesso aos apoios concedidos, no âmbito das medidas de política publica dirigidas ao apoio à inserção de desempregados, através da realização de atividades socialmente úteis), tornando passível de financiamento as prestações sociais concedidas aos destinatários das ações, designadamente, o subsídio de desemprego, o subsídio social de desemprego e rendimento social de inserção, durante o período de execução dos projetos.

Nestes termos, o pagamento das prestações sociais aos desempregados que se encontram integrados nas medidas ativas referenciadas, ações de formação profissional ou atividades socialmente úteis, da responsabilidade da Segurança Social, passam a ser alvo de financiamento comunitário.

Anexo às Demonstrações Financeiras
Notas ao Balanço e Demonstração de Resultados
(as notas não referidas não são aplicáveis)

Sendo responsabilidade do IEFP assegurar o cofinanciamento da sua atividade junto do Fundo Social Europeu (FSE), nos termos estabelecidos pelos despachos supramencionados, a próxima prestação de contas passa a incluir os valores das prestações sociais pagas pela Segurança Social aos beneficiários integrados em medidas de emprego e formação profissional elegíveis neste âmbito.

O apuramento dos valores a submeter correspondentes a custos efetivos de 2013 só poderá ser efetuado em sede de prestação final de contas de 2013, que ocorrerá até ao final do 1º trimestre de 2014, determinando-se o valor correto de cofinanciamento pelo FSE dos apoios sociais pagos a desempregados abrangidos em medidas ativas desenvolvidas em 2013 pelo IEFP.
Em sede de orçamento retificativo publicado pela Lei 51/2013 de 24 de julho, foi superiormente determinada a inclusão no orçamento do IEFP, na rubrica 0040600 - Transferências Correntes para a Segurança Social, o valor de 120M€, valor baseado na previsão de despesa a executar no âmbito do DN 6/2013 de 24 de maio, bem como do DN 15429/2013 de 19 de novembro. Neste sentido foi efetuado o pagamento de 120M€, ao Instituto de Gestão Financeira da Segurança Social, cuja pretensão é o ressarcimento do valor cofinanciado pelo FSE das prestações sociais pagas aos desempregados integrados nas medidas ativas de emprego e formação profissional em 2013. Caso se viesse a apurar um valor inferior, a importância excedentária, seria tido por conta das prestações sociais, a pagar em 2014. Nestes termos, com referência ao ano de 2013 foi apurado o valor de 61.842.023,10€, permanecendo o restante valor em conta corrente.

- ✓ Medidas de Emprego – Adiantamento

No âmbito das Medidas de Emprego, Estágios e Trabalho Socialmente Necessário, é devido às entidades aquando do início do contrato, a título de adiantamento, um primeiro pagamento de 40% do valor total da candidatura aprovada e um segundo pagamento de 45%, considerado, ainda a título de adiantamento, devido quando se conclua 1/3 da duração da atividade prevista. Não estando o nosso plano de contas habilitado à criação de contas nominais que identifiquem todas as entidades envolvidas, opta-se pelo controlo da sua conta corrente, no sistema de informação SGC – Sistema de Gestão de Candidaturas, registando estes pagamentos na conta de custos 632- Subsídios Correntes Concedidos.
Em termos contabilísticos, conjuga-se esta informação com a contabilidade analítica, sendo possível aferir os montantes pagos a título de adiantamento e consequentemente os lançamentos de regularização.

Anexo às Demonstrações Financeiras
Notas ao Balanço e Demonstração de Resultados
[as notas não referidas não são aplicáveis]

Por se tratar de adiantamentos, o valor de apoios financeiros concedidos às entidades promotoras, cuja despesa, à data de 31 de dezembro, não se encontrava comprovada, foram registados em conta de balanço - conta de terceiros e expurgados da respetiva conta de custos.

Na coluna de **Outros Credores**, releva-se a rubrica de apoios referentes a montantes processados cujo pagamento não foi possível concluir no ano em referência, por ausência de elementos suficientes. A rubrica de **Fundo de Apoio à Criação de Empresas**, que é objeto de explicitação na alínea b) do ponto 2.3.9, traduz os valores de quotas e juros sobre quotas, os quais serão devolvidos às respetivas entidades conforme regulamentado. A rubrica **Outros Credores** releva, ainda, o valor a devolver ao POPH, referente a candidaturas dos anos de 2007 e 2008, objeto de reanálise.

Os valores que correspondem à Tesouraria do Gestor registam as operações naquele âmbito, que conforme explanado na alínea a) do ponto 2.3.9, não são consideradas custos nem proveitos, ficando por isso registadas em contas de terceiros. Acresce ainda um valor residual, que é essencialmente explicado por cauções depositadas por empresas de trabalho temporário em contas tituladas pelo IEFP, IP.

Importa referir que na presente gerência, foram recebidas as importâncias que, à data do balanço de 2012, se encontravam registadas em contas de terceiros. O valor constante do quadro abaixo sustenta o facto da atividade do IEFP, IP em 2013 ter sido maioritariamente financiada por valores já registados como expetativa de recebimento.

Quadro 8 - RECEBIMENTOS REGISTADOS EM CONTA DE TERCEIROS
Gerência de 1 de janeiro a 31 de dezembro de 2013
unidade: euros

Origem	Valor
POPH	261.820.258,64
POEFDS	118.423.900,28
CCDR Norte	1.876.132,95
CCDR Lisboa	10.652.638,48
CCDR Algarve	1.216.305,39
Total	393.989.235,74

O valor do POPH comporta a importância de 64.671.151,98€, referente a Autorizações de Pagamento emitidas em nome dos Centros de Formação Profissional de Gestão Participada, mas cujo recebimento é um direito do IEFP, IP.

2.3 – Critérios de Valorimetria

As existências são valorizadas ao custo de aquisição.
Como método de custo das saídas de armazém adotou-se o custo médio ponderado.

O ativo imobilizado é valorizado ao custo de aquisição.
A transferência dos valores das imobilizações em curso é efetuada para as respetivas contas de natureza, à medida que se encontram concluídas, sendo o documento de suporte, no caso das obras, o auto de receção provisória das mesmas.
As amortizações são calculadas segundo o disposto no Decreto Regulamentar nº 25/2009. Não obstante não serem adotadas as taxas constantes no CIBE – Cadastro do Inventário dos Bens do Estado, os relatórios são apresentados nesta conformidade. De referir que a aplicabilidade daquele normativo foi uma recomendação, conforme se afere pela Portaria nº 671/2000, de 17 de abril, reforçada pela Orientação Nº 2/2000, da CNCAP – Comissão de Normalização Contabilística Administração Pública, versada na Portaria nº 42/2001, de 19 de janeiro. De facto, à data das referidas publicações, o IEFP, IP encontrava-se em fase de conclusão de um novo sistema de informação, estando toda a parametrização associada ao registo e cadastro de bens finalizada, em conformidade com o então vigente Decreto Regulamentar 2/90.

O ajustamento aos investimentos financeiros foi calculado com base no método do custo, tendo como suporte as demonstrações financeiras, do ano de 2013, ainda que provisórias, das entidades participadas.

As provisões de terceiros são calculadas com base no histórico das entidades, que se afere pelo estado do processo de reembolso em que se inserem, aplicando sobre esses valores uma taxa de 100%. Exceção às dívidas registadas no estado de recebimento tributário, em que é aplicada a taxa de 65%, tendo em conta que a recuperação destas dívidas é efetuada através da Administração Tributária.

Os acréscimos e diferimentos de proveitos referem as ações de formação profissional e medidas de emprego, cujos saldos foram apresentados ao POPH e que se encontram, à data, a aguardar aprovação. Invocando o princípio da prudência, determinou-se uma taxa média de aprovação por medida na ordem dos 90%, com base no histórico dos últimos anos.

2.7 – Movimentos ocorridos no Ativo Imobilizado e Respetivas Amortizações e Provisões

Quadro 9 - IMOBILIZAÇÕES
Gerência de 1 de janeiro a 31 de dezembro de 2013

unidade: euros

	Saldo em 31-12-2012	Aquisições	Transferências	Regularizações	Abates	Saldo em 31-12-2013
De Imobilizações Incorpóreas	**1.000,00**	**67.652,83**	**0,00**	**0,00**	**0,00**	**68.652,83**
Propriedade Industrial e Outros Direitos	1.000,00	67.652,83				68.652,83
De Imobilizações Corpóreas	**494.833.375,34**	**7.310.420,09**	**0,00**	**0,00**	**4.083.308,06**	**498.060.488,36**
Terrenos e Recursos Naturais	3.692.101,88					3.692.101,88
Edifícios e Outras Construções	297.209.177,57	477.418,94	3.692.160,00	-22.529,07	85.153,62	301.271.075,82
Equipamento Básico	87.000.540,42	2.404.320,30		34.349,99	1.323.162,03	88.116.048,68
Equipamento de Transporte	6.059.067,27				10.628,36	6.048.438,91
Ferramentas e Utensílios	5.615.634,31	50.616,84		-1.279,22	24.401,86	5.640.510,07
Equipamento Administrativo	59.328.742,70	1.057.963,84		5.815,09	2.495.853,52	57.936.668,11
Taras e Vasilhame	88.805,83					88.805,83
Outras Imobilizações Corpóreas	27.189.638,79	648.550,16	216.383,00	-15.357,79	144.048,67	27.894.265,58
Imobilizações em Curso	8.184.045,97	2.233.461,09	-3.908.543,00			6.508.964,06
Adiant. p/conta Imob. Corpóreas	465.621,61	397.087,41				862.709,02
De Investimentos Financeiros	**49.030.067,13**	**0,00**	**0,00**	**0,00**	**69.831,71**	**48.960.235,42**
Partes de Capital	49.030.067,13				69.831,71	48.960.235,42
Total	**543.864.443,47**	**7.378.072,91**	**0,00**	**0,00**	**4.153.139,77**	**547.089.376,61**

Anexo às Demonstrações Financeiras
Notas ao Balanço e Demonstração de Resultados
[as notas não referidas não são aplicáveis]

Quadro 10 - AMORTIZAÇÕES E PROVISÕES
Gerência de 1 de janeiro a 31 de dezembro de 2013

unidade: euros

	Saldo em 31-12-2012	Reforço	Regularizações	Abates	Saldo em 31-12-2013
De Imobilizações Incorpóreas	0,00	22.548,69	0,00	0,00	22.548,69
Propriedade Industrial e Outros Direitos		22.548,69			22.548,69
De Imobilizações Corpóreas	319.972.890,14	12.352.845,02	158,62	4.011.640,63	328.314.253,15
Terrenos e Recursos Naturais	245.039,06				245.039,06
Edifícios e Outras Construções	147.146.816,38	8.297.707,92	-3.156,16	17.960,99	155.423.407,15
Equipamento Básico	79.293.470,38	2.244.430,61	984,14	1.319.978,32	80.218.906,81
Equipamento de Transporte	5.980.431,74	36.828,15	17,61	10.628,36	6.006.613,92
Ferramentas e Utensílios	5.572.985,27	31.237,44	-1.487,27	24.420,55	5.578.314,89
Equipamento Administrativo	56.252.494,95	1.102.608,63	13.244,84	2.494.603,74	54.873.744,68
Taras e Vasilhame	88.492,00	137,07			88.629,07
Outras Imobilizações Corpóreas	25.393.160,36	639.895,20	8.409,32	144.048,67	25.879.597,57
De Investimentos Financeiros	15.585.422,25	11.098.653,61	109.704,24	69.831,71	26.504.539,91
Partes de Capital	15.585.422,25	11.098.653,61	109.704,24	69.831,71	26.504.539,91
Total	335.558.312,39	23.474.047,32	109.862,86	4.081.472,34	354.841.341,75

2.71 Imobilizações Corpóreas

O quadro abaixo pretende destacar a variação, face ao período de gerência anterior, no que respeita às aquisições/ adições nas várias contas de natureza.

Quadro 11 - VARIAÇÃO DAS IMOBILIZAÇÕES CORPOREAS
Gerência de 1 de janeiro a 31 de dezembro de 2013

unidade: euros

Conta		Aumentos		Variação
		2013	2012	
421	Terrenos e Recursos Naturais		0	
422	Edifícios e Outras Construções	477.738,17	3.667.017,73	-87,0%
423	Equipamento Básico	2.404.320,30	2.352.353,69	2,2%
424	Equipamento de Transporte	0,00	21.200,00	-100,0%
425	Ferramentas e Utensílios	50.616,84	28.203,25	79,5%
426	Equipamento Administrativo	1.108.639,12	882.014,64	25,7%
427	Taras e Vasilhame		0,00	
429	Outras Imobilizações Corpóreas	648.650,66	453.337,99	43,1%
442	Imobilizações em Curso	2.233.461,09	3.942.574,56	-43,4%
	Total	**6.923.426,18**	**11.346.701,86**	-39,0%

Destaca-se o investimento em bens destinados às ações de formação profissional bem como nos recursos materiais, destinados ao funcionamento.

2.7.2 Investimentos Financeiros

O Decreto-Lei nº 98/2011 de 21 de setembro, extinguiu a participada FDTI - Fundação para o Desenvolvimento das Tecnologias de Informação, à data do balanço de 2012, por fusão com o Instituto Português do Desporto e Juventude, IP. Em 2013, concluiu-se o processo de dissolução e liquidação, não tendo ocorrido quaisquer transferências de ativos para o IEFP, IP.

O IEFP, IP detinha 14% do capital daquela participada, no valor de 69.831,71€. Este valor encontrava-se totalmente provisionado. A participação e respetiva provisão foram contabilisticamente anuladas, na presente gerência.

No quadro seguinte, identificam-se as provisões para Investimentos Financeiros, calculadas com base nas demonstrações financeiras das entidades participadas.

Nele se verifica que o reforço à provisão com maior expressão foi o ajustamento efetuado ao FINOVA – Fundo de Apoio ao Financiamento à Inovação. Conforme Portaria 51/2009, de 19 de janeiro, o FINOVA comporta uma linha de crédito bonificado para micro e pequenas empresas, destinada a operações de financiamento a investimento novo em ativos fixos corpóreos ou incorpóreo ou ao reforço de fundo de maneio ou ainda de capitais permanentes. A participação financeira do IEFP, IP destina-se a suportar os encargos com a linha de crédito, designadamente com dotações ao Fundo de Contragarantia Mutua, bonificações de taxas de juro e comissões de comissões de garantia.

Anexo às Demonstrações Financeiras
Notas ao Balanço e Demonstração de Resultados
(as notas não referidas não são aplicáveis)

Quadro 13 - CÁLCULO PROVISÃO PARA INVESTIMENTOS FINANCEIROS
Gerência de 1 de janeiro a 31 de dezembro de 2013

Entidade Participada	Aquisição		Peso Relativo da Participação IEFP, IP (1)		Demonstrações Financeiras			Peso das Demonstrações Financeiras		Provisão Acumulada em 2013	Provisão em 2012	Ajustamento Provisão 2013
	Nº UP	Valor	Capital Social	%	Ano	Capital Próprio	Resultados Líquidos	Capital Próprio	Resultados Líquidos			
CEOP - ANTÓNIO SERGIO PARA A ECONOMIA SOCIAL, CRL Rua de Ferreira, 7 1010-233 Lisboa	350	250.000,00	350.000,00	35,37%	a)	2.352.952,00	635.457,00	3.524.475,20	414.839,07	0,00		
CEVALOR - Cr Tecnico e Aprendizagem Ind Rochas Ornamentais e Industriais Estrada Nacional, 4 km 1,5 Apartado 40 7150-999 Rocha	150	74.819,68	951.197,00	8,17%	a)	2.151.162,00	639.351,00	379.878,38	50.108,17	0,00	13.025,17	13.025,17
ENOVA Rua Nova Ferreira, 3, 14º 1010-024 Lisboa	50000	10.000.000,00	1.249.852.000,00	2,28%	a)	135.239.000,00	85.847.000,00	12.520.795,40	2.582.585,63	17.479.204,14	8.934.361,37	7.544.839,27
INSP - PEDRO NUNES Rua Pedro Nunes 1010-280 Lisboa	5000	25.000,00	800.000,00	3,03%	a)	8.140.931,80	581.781,79	246.382,18	8.713,27	0,00		0,00
FUNDAÇÃO DA JUVENTUDE Casa de Comunhão Rua dos Fiscais, 68 4010-233 Porto		74.819,68	1.531.100,00	4,49%	a)	7.136.778,00	1.011.151,00	321.328,45	11.799,09	0,00	16.679,67	16.679,67
FCSM - Fundo Contragarantia Mutuo Rua Prof. Mota Pinto, 42 - 2º piso 203 4000-313 Porto		18.175.000,00	580.507.851,39	3,18%	a)	305.337.880,73	120.412.304,38	9.111.335,87	2.197.168,03	9.023.794,61	1.470.118,58	1.553.676,47
AGRIFRUTA IMPÓBRIDA - Coop Hortofrutícola, CRL Herdade de Badaia Apartado 115 7540-909 Santiago do Cacém		350,00	79.120,00	0,71%	a)	21.187,93	7.354,10	159,14	44,76	350,00	350,00	0,00
IPPS - Instituto para as Políticas Públicas e Sociais Av.ª Forças Armadas Edifício do IEFP, Inst. Emprego e Formação Lisboa 1649-026 Lisboa		10.000,00	250.000,00	4,00%	a)	336.368,09	16.440,98	9.014,73	573,72	841,29	625,30	216,92
		48.990.235,40								26.504.535,81	10.515.590,54	10.988.945,37

2.8 – Descrição do Ativo Imobilizado

A desagregação dos bens por rubricas do imobilizado encontra-se, em anexo, subdividida da seguinte forma:

- Relação do imobilizado agrupado por grupo homogéneo (anexo 1).
- Terrenos desagregados elemento a elemento (anexo 2).
- Relação dos edifícios propriedade do IEFP, IP (anexo 3).
- Equipamento de transporte desagregados elemento a elemento (anexo 4).

Importa referir, que o IEFP, IP está a fazer um trabalho exaustivo, junto das respetivas Conservatórias, por forma a conciliar o seu cadastro de bens imoveis e terrenos.

Anexo às Demonstrações Financeiras
Notas ao Balanço e Demonstração de Resultados
[as notas não referidas não são aplicáveis]

Repare-se que muitos dos terrenos identificados na lista anexa, foram integrados aquando da extinção do Fundo de Desenvolvimento da mão-de-obra, em 1979, que antecedeu o Instituto do Emprego e Formação Profissional, IP.

2.12 – Desagregação das Rubricas do Imobilizado

2.12.1 Na posse de terceiros

O IEFP, IP é titular de um conjunto de imóveis que, à data, são maioritariamente usufruto de alguns Centros de Gestão Participada, conforme relação anexa (anexo 5).

Foram celebrados contratos de comodato com as entidades às quais os mesmos se encontram cedidos.

O IEFP, IP obtém rendimentos de alguns dos imóveis cedidos, que no ano de 2013 totalizaram o valor de 61.783,90€.

Todos os restantes imóveis são utilizados na atividade do IEFP, IP pelos Centros de Emprego, Centros de Emprego e Formação Profissional e de Reabilitação Profissional, bem como pelos Serviços de Coordenação Regional.

Releva-se em anexo listagem de outros bens, cuja titularidade é do IEFP, IP e cujo usufruto está alocado a outros serviços públicos (anexo 6).

2.12.2 De terceiros na posse do IEFP, IP

Em anexo, relevam-se os imóveis de usufruto do IEFP, IP da titularidade de terceiros (anexo 7).

Anexo às Demonstrações Financeiras
Notas ao Balanço e Demonstração de Resultados
(as notas não referidas não são aplicáveis)

2.16 – Entidades Participadas

Quadro 13 - RELAÇÃO DAS ENTIDADES PARTICIPADAS
Gerência de 1 de janeiro a 31 de dezembro de 2013

unidade: euros

Entidade Participada	Participação		Peso da Participação	
	Nº UP	Valor	Capital Social	%
COOP. ANTONIO SERGIO PARA A ECONOMIA SOCIAL, CRL Rua do Viriato, 7 1050-233 Lisboa	200	200.000,00	302.000,00	66,23%
CEVALOR-Ct Tecnico p/Aproveitamento Val Rochas Ornamentais e Industriais Estrada Nacional, 4 km 158 Apartado 48 7150-999 Borba	150	74.819,68	853.197,00	8,77%
FINOVA Rua Ivone Silva, 6 - 14º 1050-024 Lisboa	30000	30.000.000,00	1.260.852.000,00	2,38%
INST. PEDRO NUNES Rua Pedro Nunes 3030-190 Coimbra	5000	25.000,00	820.000,00	3,05%
FUNDAÇÃO DA JUVENTUDE Casa da Companhia Rua das Flores, 69 4050-265 Porto		74.819,68	1.666.106,00	4,49%
FCGM - Fundo Contragarantia Mutuo Rua Prof. Mota Pinto, 42 - 2º sala 206 4100-353 Porto		18.575.000,00	583.507.851,39	3,18%
AGRIFRUTA MIRÓBRIGA - Coop. Hortofrutícola, CRL Herdade da Badoca Apartado 116 7540-909 Santiago do Cacém		596,06	79.159,56	0,75%
IPPS - Instituto para as Políticas Publicas e Sociais Avª Forças Armadas Edifício do ISCTE - Inst. Universitario de Lisboa 1649-026 Lisboa		10.000,00	250.000,00	4,00%
		48.960.235,42		

Anexo às Demonstrações Financeiras
Notas ao Balanço e Demonstração de Resultados
(as notas não referidas não são aplicáveis)

2.17 – Decomposição do Saldo de Disponibilidades

Quadro 14 - DESAGREGAÇÃO DO SALDO DE DISPONIBILIDADES
Gerência de 1 de Janeiro a 31 de dezembro de 2013

unidade: euros

Natureza	Valor	Obsv.
Depósitos à Ordem	**69.577.366,50**	
IGCP	**69.022.949,95**	
Da posse do serviço	31.621.680,89	
Da posse de terceiros	37.401.269,06	a)
Banca Comercial	**554.416,55**	
Da posse do serviço	94.856,80	
Da posse de terceiros	459.559,75	b)
Depósitos a Prazo	**3.631,07**	
IGCP	-	
Da posse do serviço		
Da posse de terceiros		
Banca Comercial	**3.631,07**	
Da posse do serviço		
Da posse de terceiros	3.631,07	b)
Total	**69.580.997,57**	

a) valores afetos à Tesouraria do Gestor conforme ponto 2.39 alínea a)
Valores afetos ao FEG - Fundo Europeu para a Globalização
b) valores afetos aos Fundos de Apoio à Criação de Empresas, conforme ponto 2.39 alínea b)

O ponto 2.39 explicita a metodologia contabilística associada aos valores aqui identificados, como estando na posse de terceiros.

2.23 – Dívidas de Cobrança Duvidosa

Apesar do plano de contas do IEFP, IP não considerar uma conta de terceiros específica para identificação dos terceiros de cobrança duvidosa, os mesmos são perfeitamente identificáveis, através do módulo do sistema de informação que gere as contas correntes dessas dívidas, como se demonstra:

Anexo às Demonstrações Financeiras
Notas ao Balanço e Demonstração de Resultados
(as notas não referidas não são aplicáveis)

Quadro 15 - DÍVIDAS DE COBRANÇA DUVIDOSA
Gerência de 1 de janeiro a 31 de dezembro de 2013

unidade: euros

Conta		Exercício 2013		Exercício 2012		Variação
		Valor	Total	Valor	Total	
268	Outros Devedores e Credores	100.422,79	100.422,79	88.489,37	88.489,37	13,49%
2822	Empréstimos Concedidos M/L Prazo		158.027.245,84		161.071.157,77	-1,89%
282200100	Reembolso Normal		18.521.672,97		26.803.822,72	-30,90%
	Prestações em Atraso	4.590.185,38		5.917.515,50		
	Reposição Voluntária	13.831.487,59		20.886.307,22		
282200200	Cobrança Coerciva		106.995.908,91		101.856.538,80	5,05%
	Cobrança Coerciva	84.914.513,92		77.973.673,42		
	Pagamento Fraudulento	22.081.394,99		23.882.865,38		
282200400	Falências		32.509.663,96		32.410.836,25	0,30%
			158.127.668,63		**161.159.687,14**	-1,92%

A recuperação dos créditos do IEFP, IP, continua a ser uma preocupação de elevada importância, face à materialidade do valor em causa.

Constata-se o crescente número de processos que entram diretamente para o estado de Reposição Voluntária e cuja recuperação de dívida tem sido possível, em grande parte, devido à implementação em 2011 de planos de reembolso associados a esta fase do processo de reembolso. A análise efetuada a esta temática, versada em relatório no final de cada ano, permite fazer uma avaliação positiva a esta metodologia, porquanto se tem verificado a recuperação dos valores em dívida de acordo com as reais possibilidades dos promotores, os quais mantêm a sua atividade e consequentemente a manutenção dos postos de trabalho apoiados, e sendo o IEFP, IP ressarcido do montante em dívida acrescido dos respetivos juros.

Denota-se igualmente que o ritmo de cobrança dos créditos do IEFP, IP através da Administração Fiscal não atinge o crescimento desejado, sendo necessário uma exaustiva articulação com aqueles serviços em relação a alguns processos.

Anexo às Demonstrações Financeiras
Notas ao Balanço e Demonstração de Resultados
(as notas não referidas não são aplicáveis)

2.29 – Responsabilidades tituladas por garantias bancárias

Quadro 16 - GARANTIAS E AVALES
Gerência de 1 de janeiro a 31 de dezembro de 2013

unidade: euros

Garantias	Posição em 31-12-2012	Concedidas no ano	Canceladas		Posição em 31-12-2013
			Natureza	Valor	
Garantia nº 901500605 4693 - CGD Tribunal do Trabalho do Barreiro Processo 181/06.0TTBRR Fernanda Julieta Correia Lopes	5.002,00				5.002,00
Garantia nº 901500721 5293 - CGD Tribunal do Trabalho do Porto Processo 1491/09 - Juizo Único Paulo Henrique Gameiro dos Santos Ferreira	5.548,38				5.548,38
Garantia nº 901500613 0593 - CGD Tribunal do Trabalho de Viseu Processo 845/06.4TTVIS - 1º Juizo Margarida Maria Tina da Silva Leite	22.000,00				22.000,00
Garantia nº 901500697 4893 - CGD Tribunal do Trabalho de Coimbra Processo 15/06.0STTCBR Maria Fatima Gonçalves Campos	262.757,35				262.757,35
Garantia nº 901500595 9993 - CGD Soc. Gestão Imoveis - Joao Bernardino Gomes, SA Arrendamento Imovel Rua Viriato	201.780,00				201.780,00
Garantia nº 901500726 9893 - CGD Tribunal do Trabalho de Sintra Processo 2645 1/09.7T2SNT Rogerio Pedro	169.532,99	0,00	judicial	169.532,99	0,00
Total	**666.620,72**	**0,00**		**169.532,99**	**497.087,73**

As garantias prestadas, têm como objetivo a suspensão do efeito de recurso interposto, quando em sede de Tribunal de 1ª instância, o IEFP, IP recorre da respetiva sentença.

2.31 – Desdobramento das contas Provisões Acumuladas

Quadro 17 - MOVIMENTO DAS PROVISÕES
Gerência de 1 de janeiro a 31 de dezembro de 2013

unidade: euros

Conta		Saldo Inicial	Reforço	Redução	Utilização Direta	Saldo Final
291010000	Dívidas de Empréstimos	161.071.197,77	4.137.367,17	7.181.319,11		158.027.245,83
291090000	Outras Provisões	88.489,37	12.609,92	676,50		100.422,79
491010000	Partes de Capital	15.585.422,25	11.098.653,61	109.704,24	69.831,71	26.504.539,91
Total		**176.745.109,39**	**15.248.630,70**	**7.291.699,85**	**69.831,71**	**184.632.208,53**

Anexo às Demonstrações Financeiras
Notas ao Balanço e Demonstração de Resultados
(as notas não referidas não são aplicáveis)

O IEFP, IP não aplica, para efeitos de cálculo das provisões, os critérios empresariais, pois considera que a particularidade do tipo de empréstimos e apoios concedidos no âmbito das políticas de emprego e formação profissional, muitas vezes concedidos a entidades enquadradas em setores considerados de difícil integração, a tal não aconselham.

Desta forma, a provisão é apurada com base no histórico da entidade e o estado em que está inserido, procedendo à provisão integral dos valores apurados

Para melhor compreensão, destacamos no quadro abaixo os valores constantes em cada um dos estados da conta **28 – Empréstimos Concedidos** e os que estiveram sujeitos à constituição/ajustamento de provisão.

Quadro 18 - EMPRÉSTIMOS CONCEDIDOS SUJEITOS A PROVISÃO
Gerência de 1 de janeiro a 31 de dezembro de 2013

unidade: euros

Conta 28	Exercício 2013	
	Saldo da Conta	Valor sujeito a Provisão
Reembolso Normal	**21.321.353,92**	**18.521.672,97**
Reembolso Normal	6.373.938,67	4.690.185,38
Valores recebidos e não identificados	-10.598,81	
Reposição Voluntaria	14.958.014,06	13.831.487,59
Cobrança Coerciva	**118.886.140,82**	**106.995.908,91**
Cobrança Coerciva	84.914.763,92	84.914.513,92
Recebimento Tributario	33.971.376,90	22.081.394,99
Falências	**32.509.663,96**	**32.509.663,96**
Total	**172.717.158,70**	**158.027.245,84**

O cálculo das provisões para investimentos financeiros, pelo método do custo, teve por base as demonstrações financeiras das entidades, conforme explanado ponto 2.16.

As entidades responsáveis pelo acréscimo da provisão para investimentos financeiros foram as que se assinalam no quadro abaixo:

Anexo às Demonstrações Financeiras
Notas ao Balanço e Demonstração de Resultados
(as notas não referidas não são aplicáveis)

Quadro 19 - AJUSTAMENTO PROVISÃO PARA INVESTIMENTOS FINANCEIROS
Gerência de 1 de janeiro a 31 de dezembro de 2013

unidade: euros

Ajustamento Provisao			
Entidade Participada	**Acréscimo**	**Anulação**	**Variação**
CEVALOR		53.025,17	
FINOVA	7.544.839,22		
FUNDAÇAO JUVENTUDE		56.679,07	
FCGM	3.553.474,47		
IPPS	339,92		
	11.098.653,61	**109.704,24**	**10.988.949,37**

2.32 – Movimentos Ocorridos nas Contas da Classe 5

Quadro 20 - MOVIMENTOS OCORRIDOS NAS CONTAS DA CLASSE 5
Gerência de 1 de janeiro a 31 de dezembro de 2013

unidade: euros

Conta	Saldo Inicial	Aumento	Redução	Saldo Final
51 - Património	503.600.079,02	83.228.076,77	83.227.576,77	503.600.579,02
55 - Ajustamento Partes Capital	219.471,97			219.471,97
576 - Doação	287.288,10			287.288,10
577 - Decorrentes Transf. Activos	1.077.721,75		7.077,01	1.070.644,74
59 - Resultados Transitados	401.526.686,65	167.014.560,54	57.633.119,78	510.908.127,41
Total	**906.711.247,49**	**250.242.637,31**	**140.867.773,56**	**1.016.086.111,24**

Os estatutos do IEFP, IP publicados na Portaria 319/2012, de 12 de outubro, reorganizaram os serviços, em função da respetiva área geográfica de intervenção. A citada Portaria implicou a readaptação dos serviços, quer em termos físicos quer em termos de agregação contabilística.

Tendo em conta a proximidade do final do ano, optou-se por manter em termos financeiros e patrimoniais, nomeadamente no que diz respeito à codificação das unidades orgânicas (centros de responsabilidade) e respetivos centros de custo, a estrutura anterior. Assim sendo, procedeu-se em 2013, à implementação da nova codificação à transferência de património – bens, direitos e obrigações, dos centros extintos para os centros agregadores. A presente transferência de património teve como contrapartida a conta **519-Transferências Internas de Património.**

Anexo às Demonstrações Financeiras
Notas ao Balanço e Demonstração de Resultados
(as notas não referidas não são aplicáveis)

Este facto, explica a materialidade dos aumentos e reduções expressas no quadro supra, na rubrica **51-Património**.

Expurgados os valores resultantes destas operações que resultam na importância de 83.228.076,77€, a variação corresponderia ao montante a crédito de 500,00€, que resulta da adição de um ativo imobilizado, que advém de um processo contínuo de inventariação.

A conta **577- Decorrente da Transferência de Ativos**, agrega os direitos e obrigações assumidas pelo IEFP, IP aquando da extinção dos Centros de Gestão Participada CINTERBEI, em 2006 e CINAGUA, CEQUAL e CRISFORM, em 2011.

As variações do corrente exercício, correspondem a pagamentos, titulados pelos Centros de Gestão Participada CINAGUA, CEQUAL e CRISFORM, cuja responsabilidade não se encontrava contemplada nos balancetes de encerramento dos mesmos.

O quadro abaixo pretende ilustrar o valor líquido dos direitos e obrigações dos Centros de Gestão Participada, recentemente extintos, assumidos pelo IEFP, IP.

Quadro 21 - DIREITOS E OBRIGAÇÕES ASSUMIDAS PELO IEFP, IP
Gerência de 1 de janeiro a 31 de dezembro de 2013

unidade: euros

	Saldo Inicial	CINAGUA	CEQUAL	CRISFORM	Total	Saldo Final
Direitos	**751.367,36**	0,00	0,00	0,00	0,00	**751.367,36**
Integração Patrimonio	248.349,18					248.349,18
Valores a Receber de Terceiros	503.018,18					503.018,18
Obrigações	**30.672,55**	0,00	3.935,74	3.141,27	7.077,01	**37.749,56**
Valores a Pagar a Terceiros	30.672,55		3.935,74	3.141,27		37.749,56
Valor Líquido	**720.694,81**	**0,00**	**-3.935,74**	**-3.141,27**	**-7.077,01**	**706.540,79**

Os contributos mais expressivos para a variação da conta **59 – Resultados Transitados** foram a integração do resultado líquido de 2012 e a devolução, nos termos do despacho do Senhor Secretário de Estado do Orçamento, do saldo de gerência desse mesmo ano, como se dá conta pelo quadro abaixo:

Anexo às Demonstrações Financeiras
Notas ao Balanço e Demonstração de Resultados
(as notas não referidas não são aplicáveis)

Quadro 22 - DESAGREGAÇÃO DA CONTA 59 - RESULTADOS TRANSITADOS
Gerência de 1 de janeiro a 31 de dezembro de 2013

unidade: euros

Conta	Aumentos	Diminuiçoes
Transferência de Resultado Líquido de 2012	134.276.519,26	
Devolução Saldo Gerência de 2012		22.996.713,18
Correção financeira POEFDS		1.902.150,80
Correções ao exercício anterior	539,90	4.542,76
Devoluções Entidades	7.788,34	
Efeito Transferências Património Centros Extintos	32.729.713,04	32.729.713,04
Total	**167.014.560,54**	**57.633.119,78**

Acresce que, à semelhança da conta **51-Património**, verifica-se o empolamento nos aumentos e diminuições, decorrente das operações de transferências de património resultantes do processo de reestruturação do IEFP,IP.

Os controlos por amostragem realizados ao longo do QCA III, pelas entidades competentes, entre elas a Inspeção Geral de Finanças, resultaram numa margem de erro, cujo efeito foi repercutido no IEFP, IP, por redução do valor a receber em 1,9M€. Não obstante o Despacho do Senhor Secretário de Estado, exarado na Informação 1367/POEFDS/11, datar de 17 de maio de 2011, a respetiva comunicação a este Instituto foi efetuada no decorrer da presente gerência.

2.33 – Demonstração do Custo das Mercadorias Vendidas e das Matérias Consumidas

Quadro 23 - DEMONSTRAÇÃO DO CUSTO DAS MATÉRIAS VENDIDAS E DAS MATÉRIAS CONSUMIDAS
Gerência de 1 de janeiro a 31 de dezembro de 2013

unidade: euros

Conta	Movimentos	Matérias - Prima, Subsidiarias e de Consumo
36	Existências Iniciais	2.712.954,35
31	Compras	4.492.847,38
38	Regularização Existências	986,96
36	Existências Finais	3.199.034,43
61	**Custo do Exercício**	**4.007.754,26**

A obrigatoriedade de adoção do armazém para todos os bens destinados às ações de formação profissional, excetuando os bens perecíveis, tem sido responsável pela tendência crescente do

Anexo às Demonstrações Financeiras
Notas ao Balanço e Demonstração de Resultados
[as notas não referidas não são aplicáveis]

Custo das Matérias Vendidas e das Matérias Consumidas. Na presente gerência, o forte aumento da atividade formativa é igualmente responsável pelo incremento em cerca de 43% deste custo.

2.37 – Demonstração Resultados Financeiros

Quadro 24 - DEMONSTRAÇÃO DE RESULTADOS FINANCEIROS
Gerência de 1 de janeiro a 31 de dezembro de 2013

unidade: euros

Custos e Perdas		Exercício		Proveitos e Ganhos		Exercício	
		2013	2012			2013	2012
681	Juros Suportados	61,34	317,74	781	Juros Obtidos	1.164.610,82	1.382.242,40
684	Provisões p/ Aplicações Financeiras	11.098.653,61	2.414.396,01	783	Rendimentos Imóveis	61.783,90	39.222,36
685	Diferenças Cambiais		0,00	786	Descontos P/P Obtidos		0
688	Outros Custos e Perdas Financeiras	15.033,37	18.672,71	788	Outros Proveitos e Ganhos	1.000,33	365,12
	Resultados Financeiros	**-9.886.353,27**	**-1.011.556,59**				
		1.227.395,05	1.421.829,89			1.227.395,05	1.421.829,89

A variação mais expressiva decorre do aumento das provisões para investimentos financeiros. Que já mereceu comentário no ponto 2.7.2.

A diminuição dos juros suportados, espelha a política de rigor no cumprimento dos prazos de pagamento instituídos.

A diminuição nos rendimentos de aplicações financeiras, é responsável pelo decréscimo de cerca de 15% na conta 781-Juros Obtidos. O ressarcimento por parte do IEFP, IP dos fundos que se encontravam à guarda da Tesouraria do Gestor, o elevado nível de execução orçamental alcançada e o rigor do plano de tesouraria deste Instituto, originaram menos excedentes monetários passíveis de serem aplicados.

Abaixo se reflete a decomposição da conta 78-Juros Obtidos:

Quadro 25 - DESDOBRAMENTO CONTA 781 - JUROS OBTIDOS
Gerência de 1 de janeiro a 31 de dezembro de 2013

unidade: euros

Juros Obtidos	2013	2012	Variação
De Depósitos à Ordem	37,25	33,25	12,03%
De Depósitos a Prazo	503.898,43	712.382,32	-29,27%
De Cobrança Coerciva	638.427,31	647.273,42	-1,37%
De Outros	22.247,83	22.553,41	-1,35%
Total	**1.164.610,82**	**1.382.242,40**	-15,74%

Sobre as rubricas de juros de depósitos à ordem e de depósitos a prazo, importa ainda apontar uma breve nota sobre a não coerência com os valores registados na correspondente rubrica de receita, cuja explicitação se fazem detalhadamente no ponto 2.39.

Quadro 26 - JUROS OBTIDOS-RELAÇÃO ENTRE RECEITA E PROVEITO
Gerência de 1 de Janeiro a 31 de Dezembro de 2013

unidade: euros

Conta	R0501010 Juros S qns.fin-Publicas	R0502010 Juros Bancos	N/A	Totais	Obs.
781101000 Juros DO		37,25		37,25	
781201000 Juros DP	503.898,43			503.898,43	
268810006 POEFDS	88.774,89			88.774,89	a]
Contas afetas aos 265 Ninhos de Empresas			63,01		b]
Total	592.673,32	37,25	63,01	592.710,57	

a] conforme explicitado na alínea a] do ponto 2.39
b] conforme explicitado na alínea b] do ponto 2.39

Os juros obtidos na banca comercial têm sido devolvidos à Direção Geral do Orçamento.
Em 2013, foi concretizada a transferência, no valor de 34,17€, respeitando 20,44€, a juros obtidos na banca comercial no 2º semestre de 2012 e o 13,73€ ao 1º semestre de 2013.

2.38 – Demonstração de Resultados Extraordinários

Quadro 27 - DEMONSTRAÇÃO DE RESULTADOS EXTRAORDINÁRIOS
Gerência de 1 de janeiro a 31 de dezembro de 2013

unidade: euros

Custos e Perdas	Exercício 2013	Exercício 2012	Proveitos e Ganhos	Exercício 2013	Exercício 2012
691 Transf. Capital Concedidos	3.517.374,55	1.435.066,60			
692 Dívidas Incobráveis	2.385.962,15	889.464,52	792 Recuperação de Dívidas	7.233.663,52	11.912.438,98
693 Perdas em Existências	9.880,40	20.633,83	793 Ganhos em Existências	11.931,77	16.194,82
694 Perdas em Imobilizações	4.474,80	41.199,28	794 Ganhos em Imobilizações	22.695,00	7.550,00
695 Multas e Penalidades	175,11	760,55	795 Benefícios e Penal. Contratuais	105.918,18	11.941,65
696 Aumento Amort. e Provisões		445,88	796 Redução Amort. Provisões	7.291.899,85	3.631.776,77
697 Correções Exerc. Anteriores	5.065.763,24	20.712.793,78	797 Correções Exerc. Anteriores	2.473.312,72	3.178.949,11
698 Outros Custos e Perdas Ext.	37.097.873,58	4.516,48	798 Outros Proveitos e Ganhos Ext	1.000.002,05	496.312,34
Resultados Extraordinários	**-29.942.880,74**	-1.789.715,23			
	18.138.623,09	19.315.165,69		18.138.623,09	19.315.165,69

Anexo às Demonstrações Financeiras
Notas ao Balanço e Demonstração de Resultados
(as notas não referidas não são aplicáveis)

A adoção no ano transato da conta **691 – Transferências de Capital Concedidas**, para registo dos valores transferidos para os Centros de Gestão Participada, no âmbito da componente de Investimento, relevada nos seus Orçamentos de Tesouraria, traduz-se no aumento verificado no corrente ano, porquanto comporta o custo registado como diferido no ano transato.

A variação negativa da conta **697-Correções de Exercícios Anteriores**, encontra-se influenciada pela alteração de metodologia. Na presente gerência, a correção a estimativas de proveitos que se verifiquem excedentárias, ou custos que se verifiquem deficitários, foram registadas na conta **698-Outros Custos e Perdas Extraordinárias.** Esta conta encontra-se fortemente influenciada pelas correções a estimativas efetuadas a candidaturas ao POPH, que foram objeto de reanálise e de variações negativas da despesa aprovada.

Os bens abatidos, no exercício, que deram origem à obtenção de mais ou menos valias, constam da relação em anexo (anexo 8).

2.39 – Outras Informações relevantes

O IEFP, IP assume algumas particularidades que importa relatar, para melhor compreensão das suas demonstrações financeiras, e que se expõem:

a) IEFP, IP enquanto tesouraria do Gestor

No âmbito do anterior quadro comunitário – POEFDS – Programa Operacional Emprego, Formação e Desenvolvimento Social e no âmbito do atual quadro comunitário – POPH – Programa Operacional de Potencial Humano, este último na vertente de Organismo Intermédio, o IEFP, IP assumiu o papel de Tesouraria dos respetivos Gestores.

Na sequência da implementação do POCP, em 2003, foram auscultadas a DGO/CNCAP, no sentido de obter esclarecimentos sobre a forma de contabilização orçamental e patrimonial dos valores que, estando na posse deste Instituto, não são seu património.

Assim, os montantes das verbas comunitárias que alimentam a tesouraria do gestor com origem no IFDR e IGFSE, bem como os juros daí provenientes, têm sido registados como receita e relevados numa conta de terceiros, sem relevância em conta de proveitos.

Desta forma, o proveito é registado aquando das transferências para o IEFP, IP na qualidade de promotor, suportadas em Autorizações de Pagamento emitidas pelos respetivos gestores, não existindo nesse momento expressão orçamental.

Tratamento Contabilístico dos Fundos Comunitários

		Orçamental	Patrimonial
IEFP, IP na qualidade de	**Gestor**		
	Entrada de verbas	Receita	Conta Terceiros
	Juros auferidos	Receita	Conta Terceiros
	Pagamento a Promotores Externos	Despesa	Custo, o qual se equilibra pela adequada conta de proveitos
	Pagamento ao IEFP Promotor	Operação Extra Orçamental	Conta Terceiros
	Promotor		
	Recebimentos do IEFP Gestor	Operação Extra Orçamental	Proveito

O quadro acima pretende ilustrar o tratamento contabilístico destes fundos, à luz da contabilidade orçamental e patrimonial.

No entanto, a metodologia aqui adotada, foi alterada no decorrer da presente gerência, indo ao encontro das Instruções publicadas pela Direção Geral do Orçamento, conforme ponto 46 da Circular 1371/2012 – Instruções para a preparação do OE/2013, conforme esquema abaixo:

Tratamento Contabilístico dos Fundos Comunitários de acordo com Circular 1371/DGO/2012

		Orçamental	Patrimonial
IEFP, IP na qualidade de	**Gestor**		
	Entrada de verbas		
	FSE	Operação Extra Orçamental	Conta Terceiros
	OSS	Receita	Conta Terceiros
	Juros auferidos	Receita	Conta Terceiros
	Pagamento a Promotores Externos	Despesa	Custo, o qual se equilibra pela adequada conta de proveitos
	Pagamento ao IEFP Promotor	Operação Extra Orçamental	Conta Terceiros
	Promotor		
	Recebimentos do IEFP Gestor		
	FSE	Receita	Proveito
	OSS	Operação Extra Orçamental	Proveito

A distinção faz-se ao nível do tratamento dos valores arrecadados pelo IEFP, IP, enquanto Tesouraria do Gestor da componente FSE, porquanto passam a ser tratados como operação

extraorçamental, havendo lugar ao registo da receita, aquando da transferência para o IEFP, IP na qualidade de promotor.

O Mapa de Fluxos de Caixa desagrega devidamente os valores que são da posse do serviço e os que correspondem à tesouraria do Gestor dos Programas Comunitários.

b) Ninhos de Empresas

No âmbito da prossecução dos seus objetivos, o IEFP, IP dispõe de infraestruturas cuja atuação tem por objetivo contribuir para a modernização empresarial, através da promoção e consolidação de novas empresas com projetos viáveis do ponto de vista técnico, económico e financeiro e geradoras de desenvolvimento nas áreas social, económica e tecnológica na sua região de implantação. Estas infraestruturas adotaram a designação de "Ninhos de Empresas". A cada empresa que integre estes "Ninhos" cabe o pagamento de uma quota. Os valores daqui decorrentes, ainda que relevados nas nossas contas de disponibilidades, não integram o património do IEFP, IP, porquanto o montante dessas quotas reverte a favor das empresas quando estas se inserirem no mercado.

Numa tentativa de otimização destes recursos os montantes, quando expressivos, são aplicados em depósitos a prazo ou em produtos similares, não sendo os juros gerados registados como receita e/ou proveito, pois também estes são passíveis de devolução às entidades quando estas abandonem o "Ninho".

Estes valores estão relevados em conta de terceiros conta 265 - Fundo de Apoio à Criação de Empresas.

c) Unidade de Tesouraria

O Decreto-Lei nº 191/99, de 5 de junho, instituiu o princípio da unidade de tesouraria, mediante o qual os serviços e fundos autónomos se obrigam a dispor de contas bancárias sediadas, na então DGT – Direção Geral do Tesouro, através das quais promovem as suas operações de cobrança e pagamento e onde mantêm depositados os seus excedentes e disponibilidades de tesouraria.

Desde logo, o IEFP, IP promoveu a abertura de contas bancárias de acordo a legislação supra, tendo no entanto, mantido as contas bancárias sediadas na banca comercial, porquanto, os serviços

disponibilizados pelo Tesouro, eram limitados face aos serviços disponibilizados na banca comercial.

Verifica-se que o Instituto de Gestão Crédito Público, EPE (atual designação), tem evoluído no sentido de acompanhar as funcionalidades das restantes Instituições bancárias, estando, ainda aquém, dos serviços comuns, como por exemplo não permitir efetuar pagamentos através de referência multibanco.

Não obstante, a concentração de valores nas contas sediadas no IGCP, sobre as quais são efetuados os pagamentos, o IEFP, IP mantém na banca comercial um conjunto de contas bancárias, a saber:

i) Na Caixa Geral de Depósitos, por forma a responder às funcionalidades ainda não disponíveis no IGCP. Estas contas são também utilizadas para o depósito das entidades (maioritariamente ex desempregados) que no âmbito da legislação criaram os seus postos de trabalho e beneficiaram de apoios públicos a fundo perdido e reembolsáveis. No contrato celebrado com as respetivas entidades é mencionada a conta bancária na qual devem depositar os reembolsos nos termos do plano de reembolsos aprovados. Não há pagamentos efetuados através destas contas, sendo o saldo destas contas regularmente transferido para as contas do IGCP.

ii) Para além destas contas, existem contas bancárias que embora sejam abertas pelo IEFP,IP correspondem aos depósitos (operações de tesouraria) efetuados pelas empresas, que em início de atividade estão instalados nos Ninhos de Empresas, conforme é explanado na alínea b) do presente ponto. De acordo com a legislação estas entidades são apoiadas pelo IEFP e na fase inicial da sua vida, dispõem de apoio logístico no respetivo Ninho. Prevê a regulamentação que as entidades instaladas procedam ao pagamento mensal de uma quota que é depositada na conta do Ninho (poupança forçada) e cujo valor lhe é devolvido aquando da sua saída do Ninho.

Anexo às Demonstrações Financeiras
Caraterização da Entidade

ANEXOS

CARATERIZAÇÃO DA ENTIDADE

Anexo 1 – Organograma dos serviços centrais

Anexo 2 – Organograma dos Serviços de Coordenação Regional

Anexo 3 – Organograma das Unidades Locais

Anexo 4 – Distribuição Efetivos por Categorias

Anexo 5 – Relação de Centros de Responsabilidade Agregados

Anexo às Demonstrações Financeiras
Caraterização da Entidade

1.3 – Estrutura Organizacional

Anexo 1 – Organograma dos serviços centrais

INSTITUTO DO EMPREGO E FORMAÇÃO PROFISSIONAL, IP

ORGANOGRAMA DOS SERVIÇOS CENTRAIS
(Portaria n.º 319/2012, de 12 de outubro)

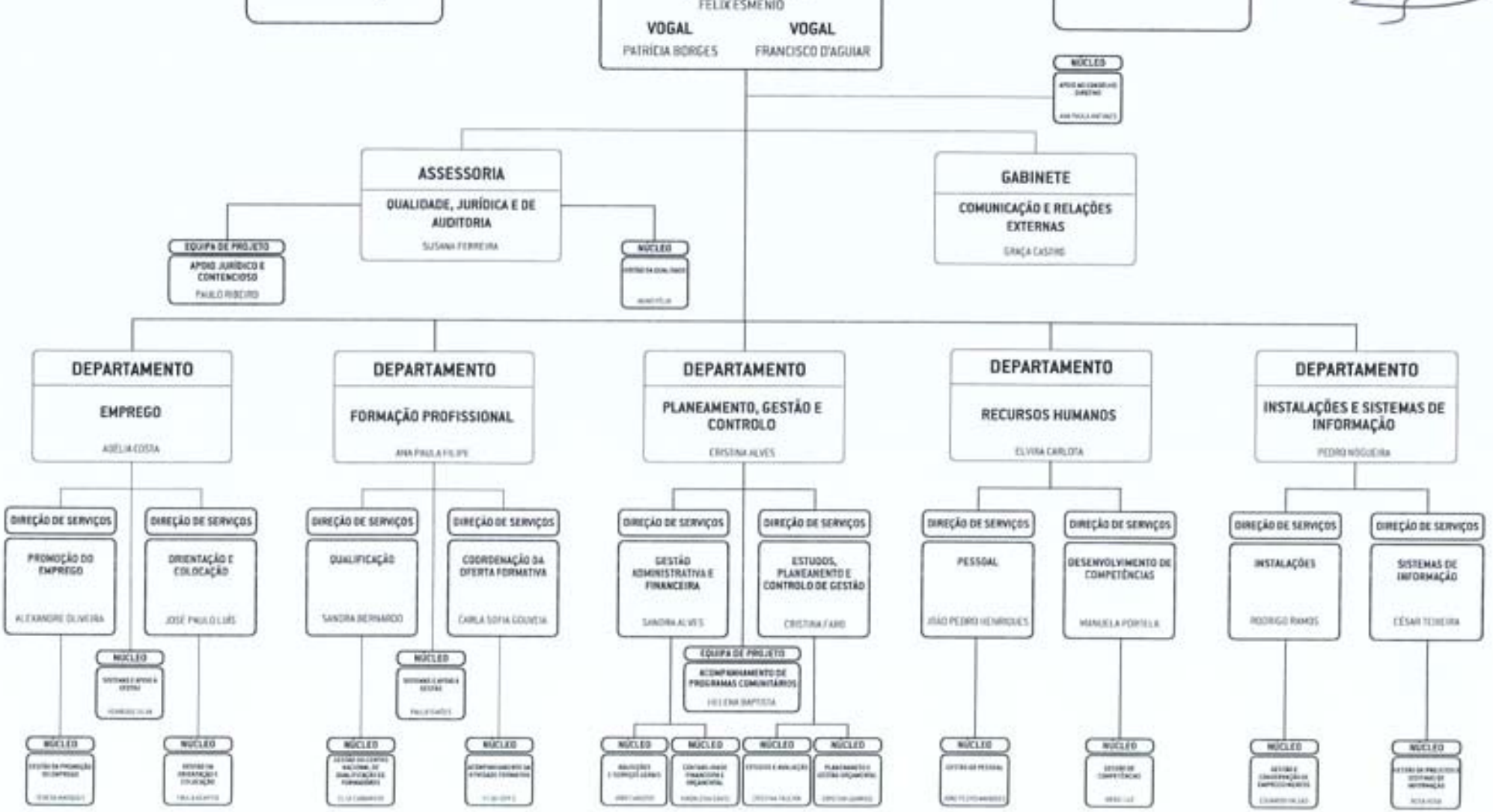

AGIR, dezembro, 2013

Anexo às Demonstrações Financeiras
Caraterização da Entidade

1.3 – Estrutura Organizacional

Anexo 2 – Organograma dos Serviços de Coordenação Regional

INSTITUTO DO EMPREGO E FORMAÇÃO PROFISSIONAL, IP

ORGANOGRAMA DA DELEGAÇÃO REGIONAL DO NORTE
(Portaria n.º 319/2012, de 12 de outubro)

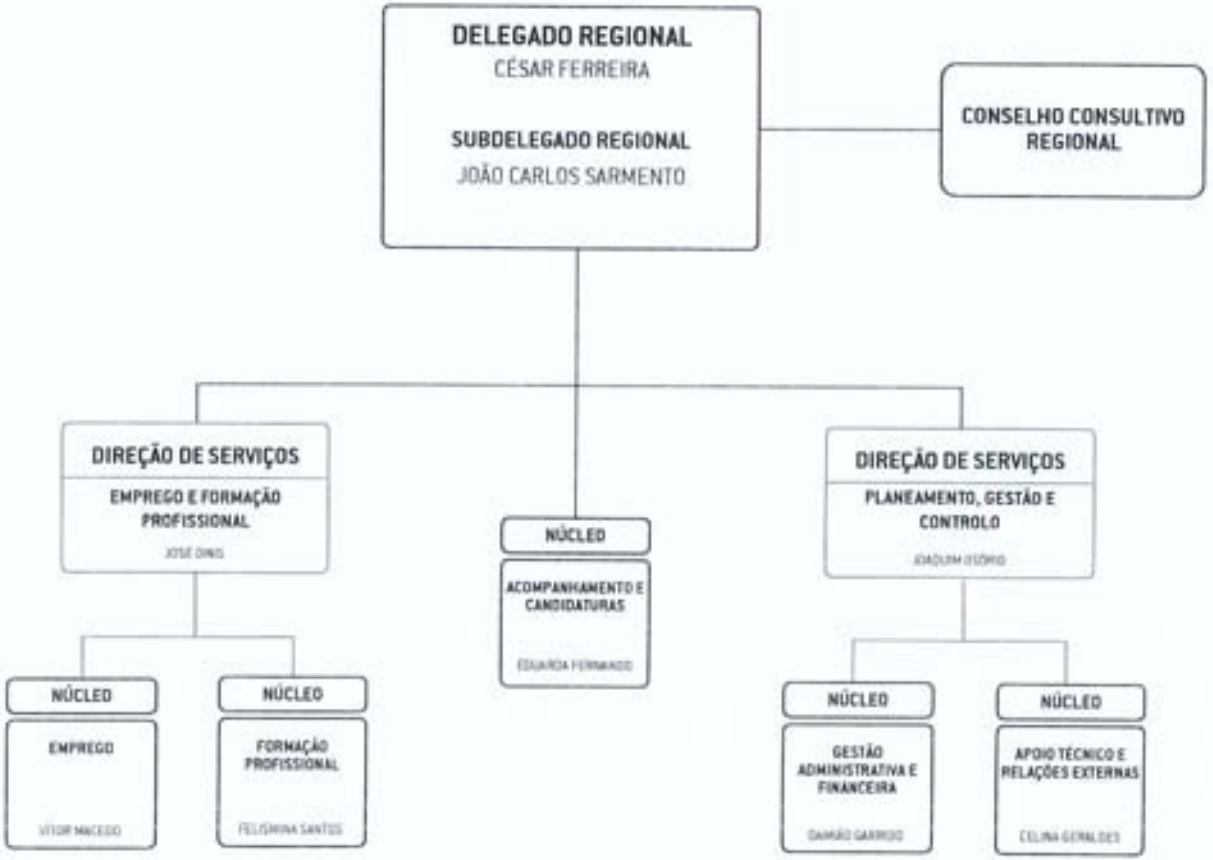

AQUA, dezembro, 2012

INSTITUTO DO EMPREGO E FORMAÇÃO PROFISSIONAL, IP

ORGANOGRAMA DA DELEGAÇÃO REGIONAL DO CENTRO
(Portaria n.º 319/2012, de 12 de outubro)

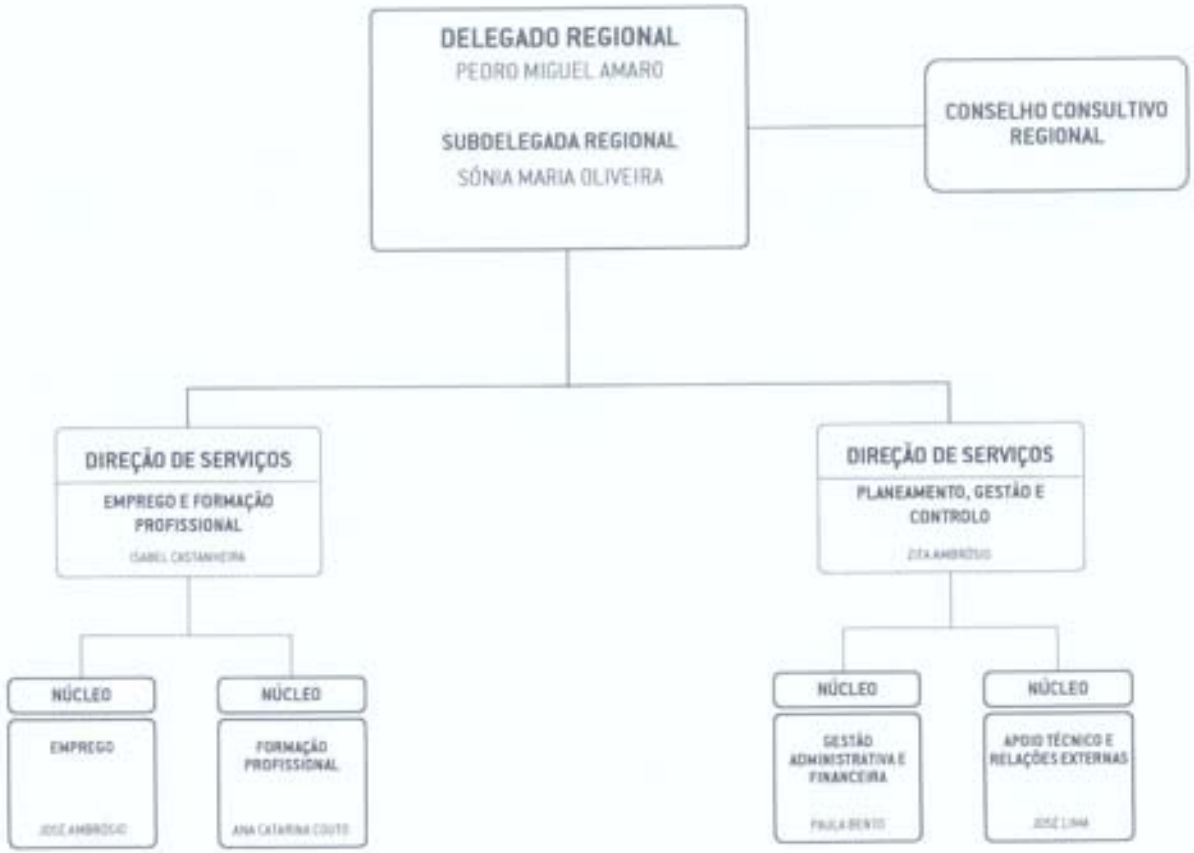

AOJA, dezembro, 2012

INSTITUTO DO EMPREGO E FORMAÇÃO PROFISSIONAL, IP

ORGANOGRAMA DA DELEGAÇÃO REGIONAL DE LISBOA E VALE DO TEJO
(Portaria n.º 319/2012, de 12 de outubro)

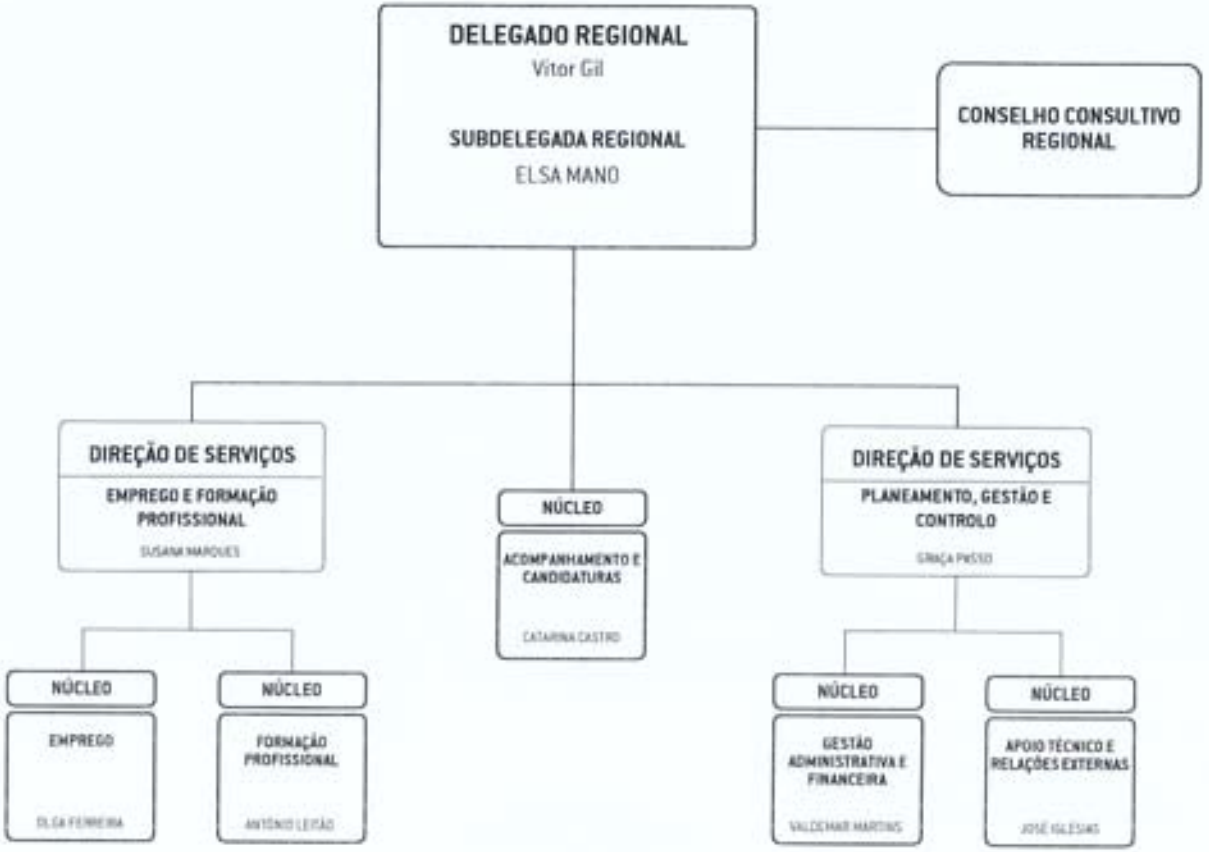

AOJA, dezembro, 2012

INSTITUTO DO EMPREGO E FORMAÇÃO PROFISSIONAL, IP

ORGANOGRAMA DA DELEGAÇÃO REGIONAL DO ALENTEJO
(Portaria n.º 319/2012, de 12 de outubro)

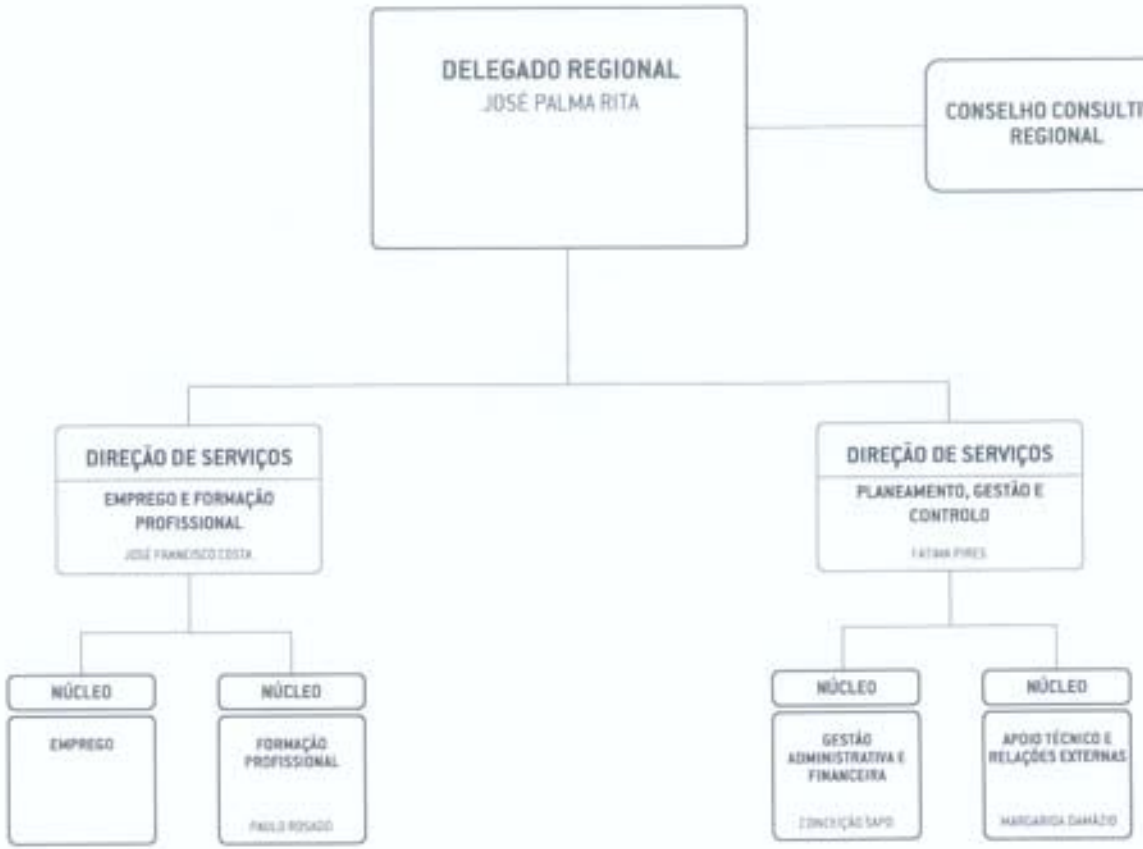

INSTITUTO DO EMPREGO E FORMAÇÃO PROFISSIONAL, IP

ORGANOGRAMA DA DELEGAÇÃO REGIONAL DO ALGARVE
(Portaria n.º 319/2012, de 12 de outubro)

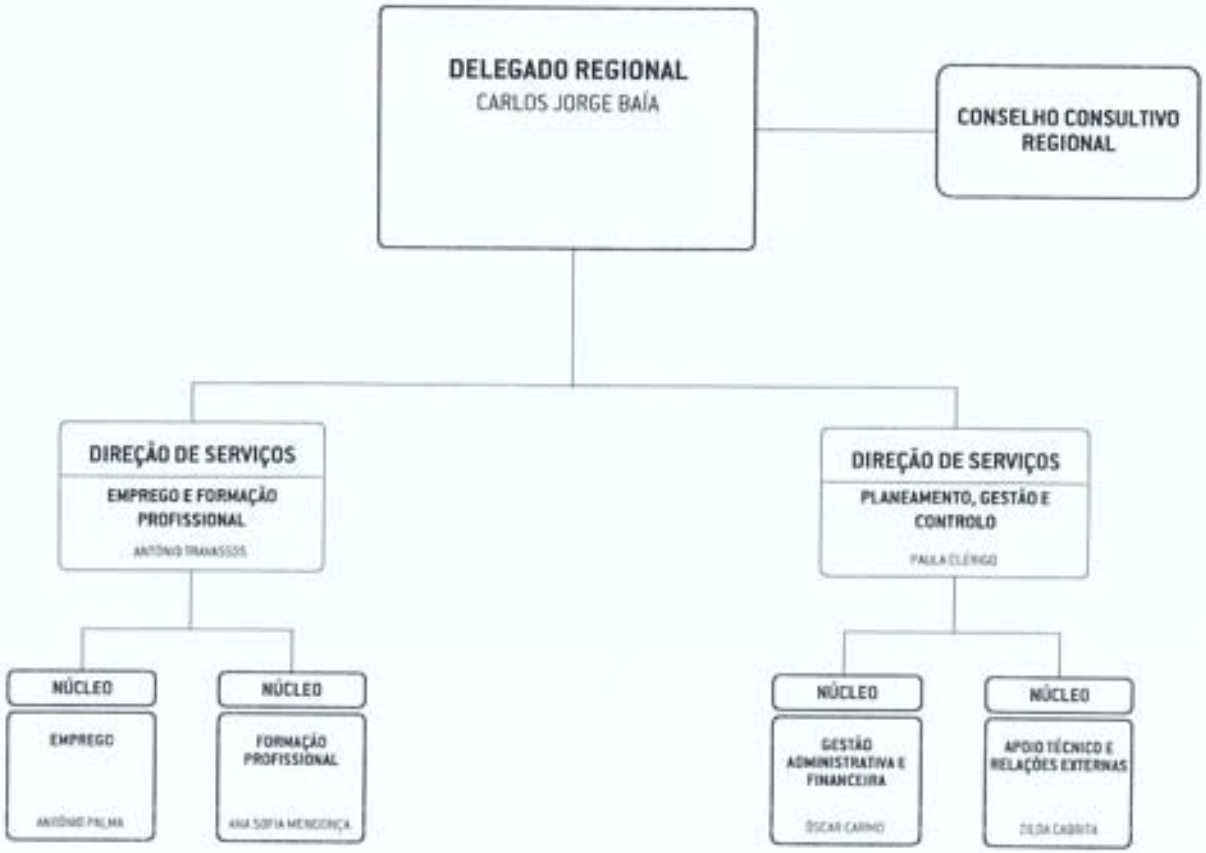

Anexo às Demonstrações Financeiras
Caraterização da Entidade

1.3 – Estrutura Organizacional

Anexo 3 – Organograma das Unidades Locais

INSTITUTO DO EMPREGO E FORMAÇÃO PROFISSIONAL, IP

ORGANOGRAMA DO CENTRO DE EMPREGO E FORMAÇÃO PROFISSIONAL DE VIANA DO CASTELO (N-EFVC) Nível 1

(Portaria n.º 319/2012, de 12 de outubro)

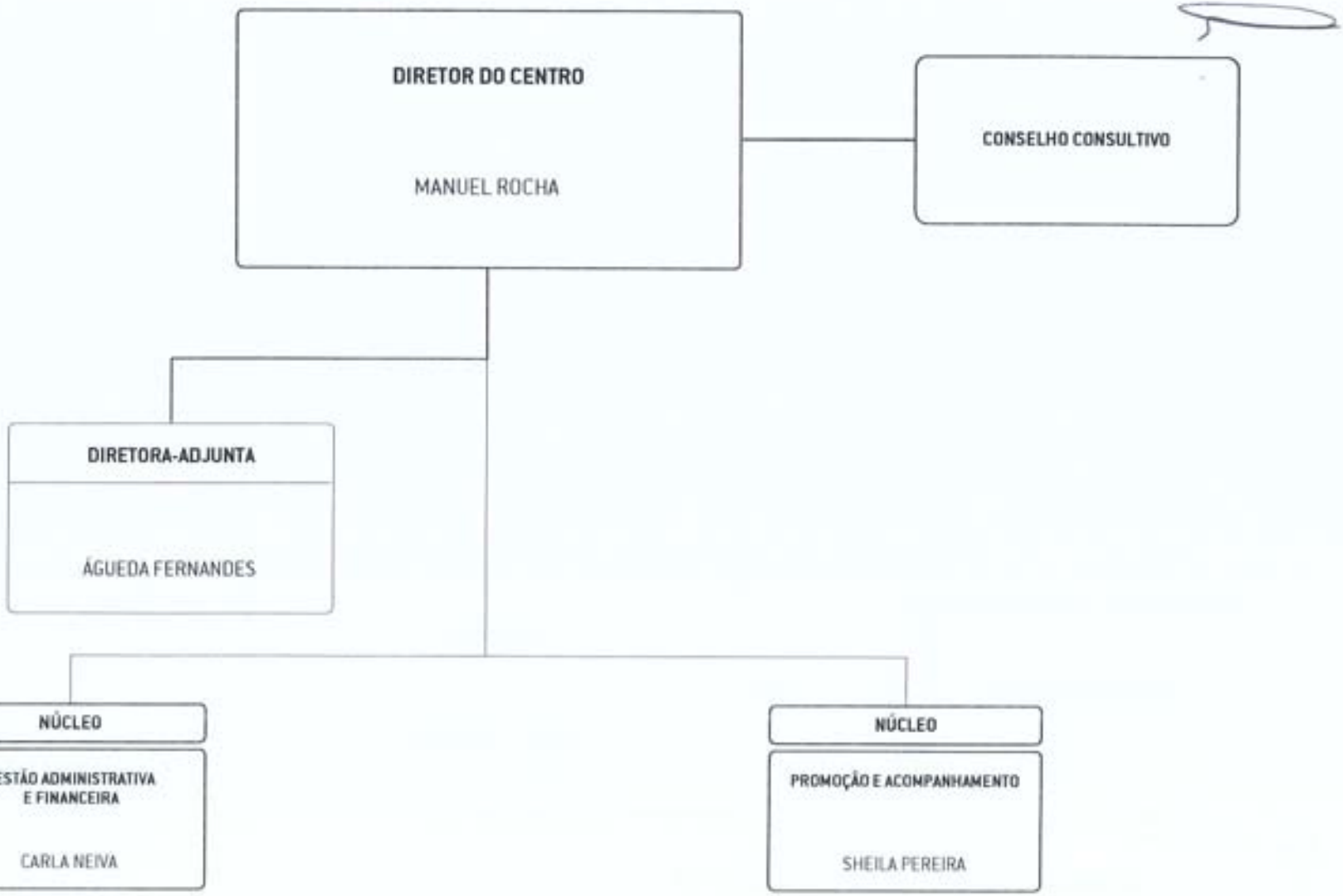

ADJA, dezembro, 2012

INSTITUTO DO EMPREGO E FORMAÇÃO PROFISSIONAL IP

ORGANOGRAMA DO CENTRO DE EMPREGO E FORMAÇÃO PROFISSIONAL DO PORTO (N-EFPO) Nível 1

(Portaria n.º 319/2012, de 12 de outubro)

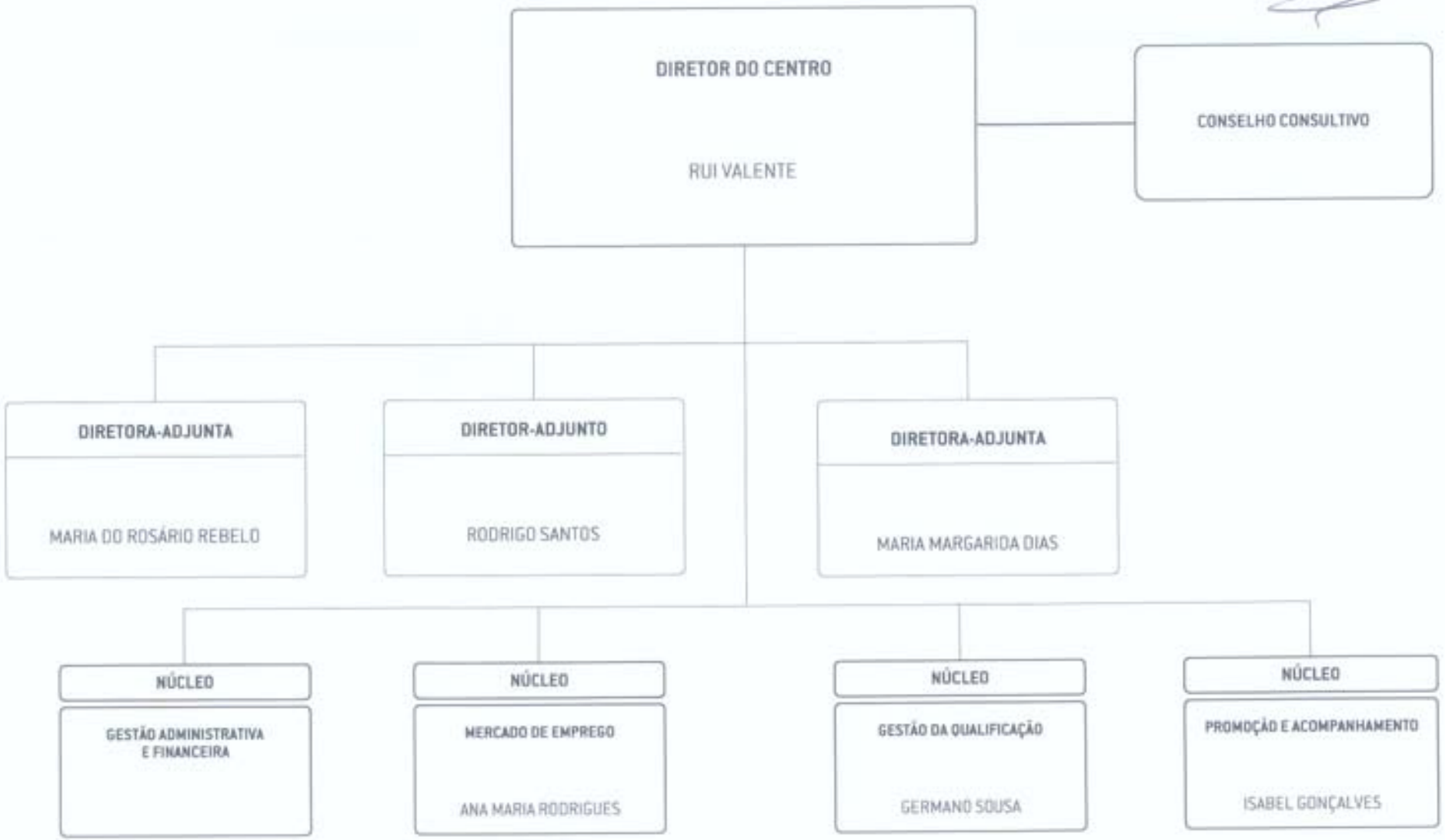

AQUA, novembro, 2013

INSTITUTO DO EMPREGO E FORMAÇÃO PROFISSIONAL, IP

ORGANOGRAMA DO CENTRO DE EMPREGO E FORMAÇÃO PROFISSIONAL DE ENTRE DOURO E VOUGA (N-EFDV) Nível 1

(Portaria n.º 319/2012, de 12 de outubro)

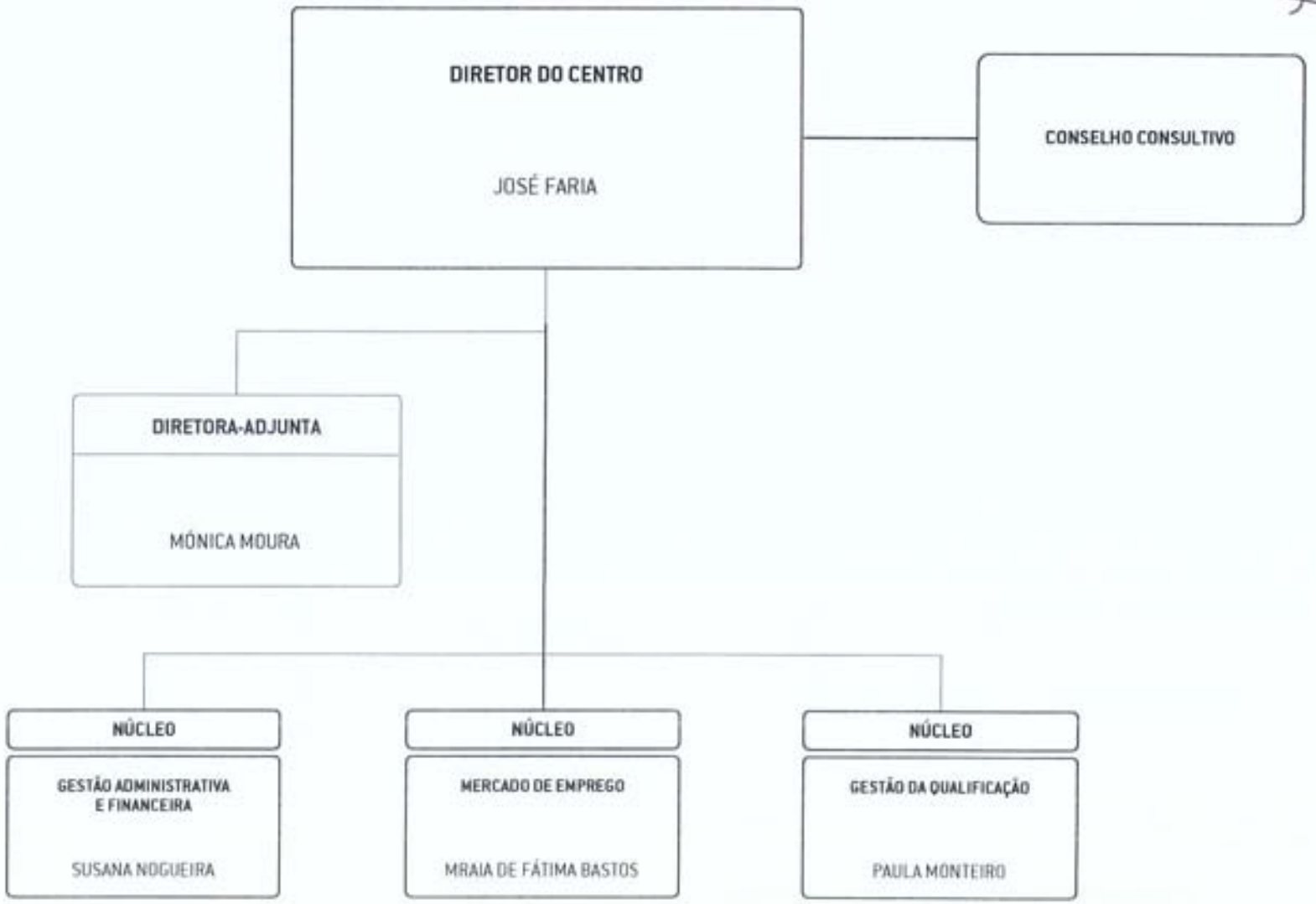

AD.IA, dezembro, 2012

INSTITUTO DO EMPREGO E FORMAÇÃO PROFISSIONAL, IP

ORGANOGRAMA DO CENTRO DE EMPREGO E FORMAÇÃO PROFISSIONAL DE BRAGANÇA (N-EFBR) Nível 1

(Portaria n.º 319/2012, de 12 de outubro)

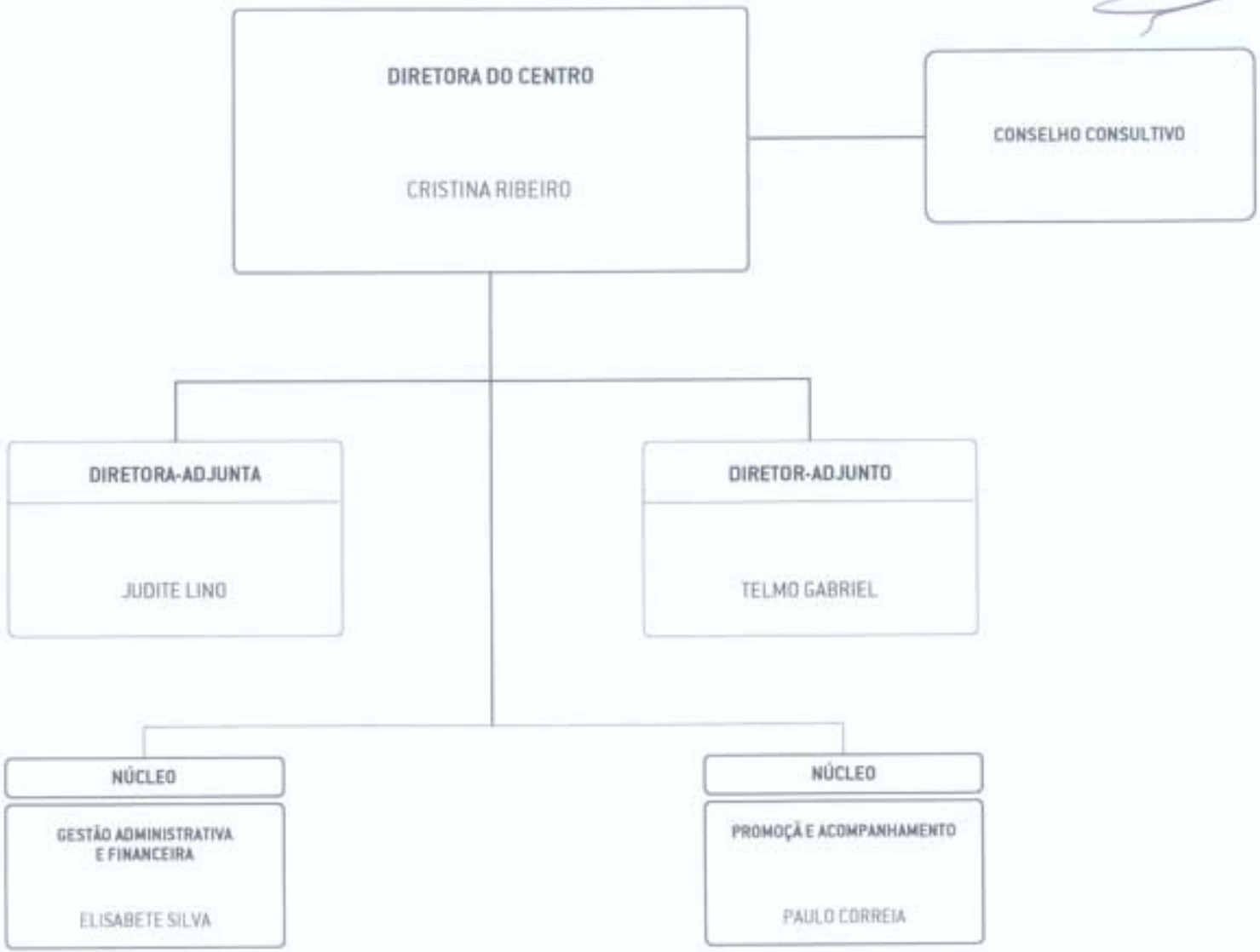

ADJA, dezembro, 2012

INSTITUTO DO EMPREGO E FORMAÇÃO PROFISSIONAL, IP

ORGANOGRAMA DO CENTRO DE EMPREGO E FORMAÇÃO PROFISSIONAL DE BRAGA (N-EFBG) Nível 1

(Portaria n.º 319/2012, de 12 de outubro)

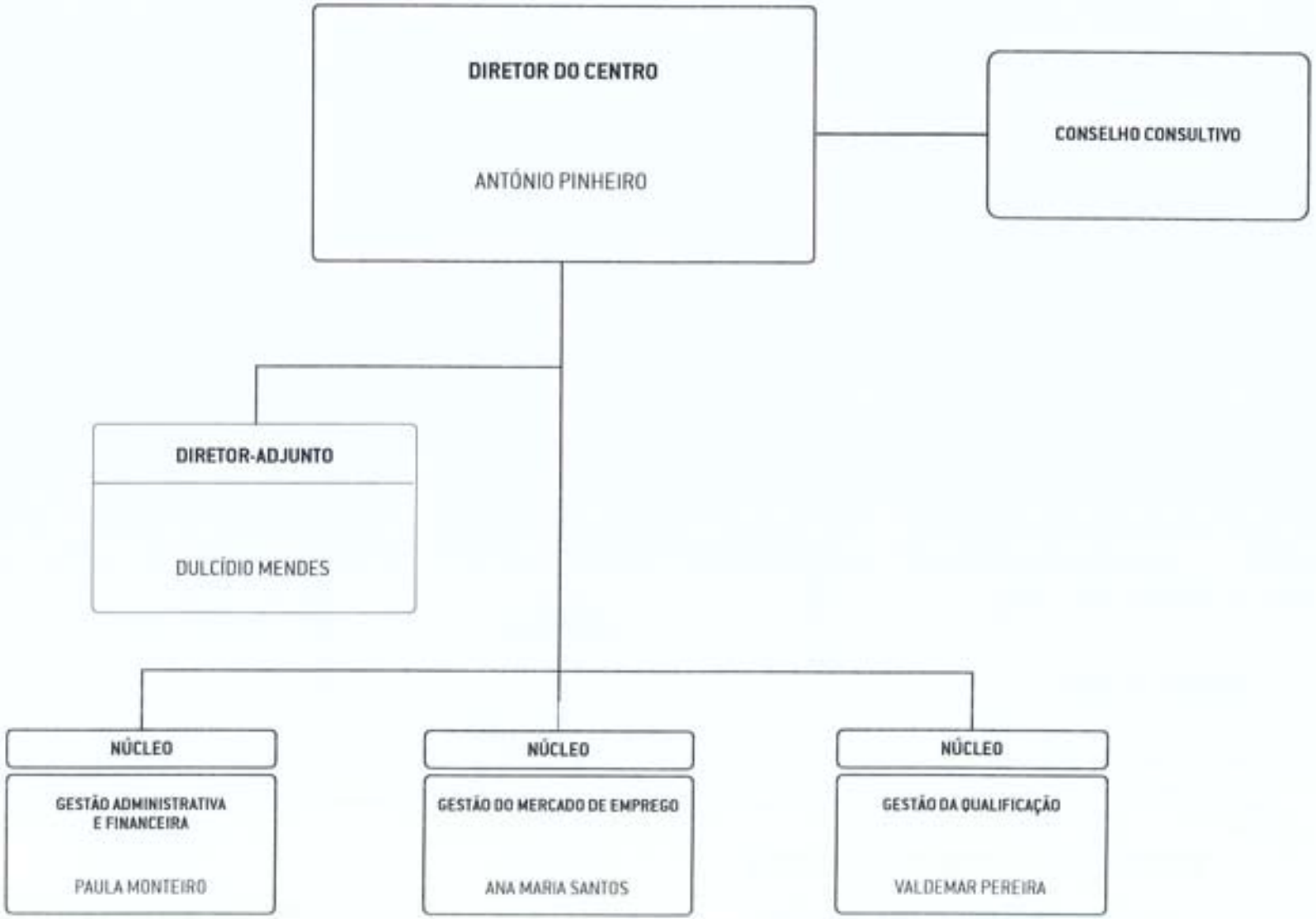

ADJA, dezembro, 2012

INSTITUTO DO EMPREGO E FORMAÇÃO PROFISSIONAL, IP

ORGANOGRAMA DO CENTRO DE EMPREGO E FORMAÇÃO PROFISSIONAL DO ALTO TRÁS-OS-MONTES (N-EFTM) Nível 1

(Portaria n.º 319/2012, de 12 de outubro)

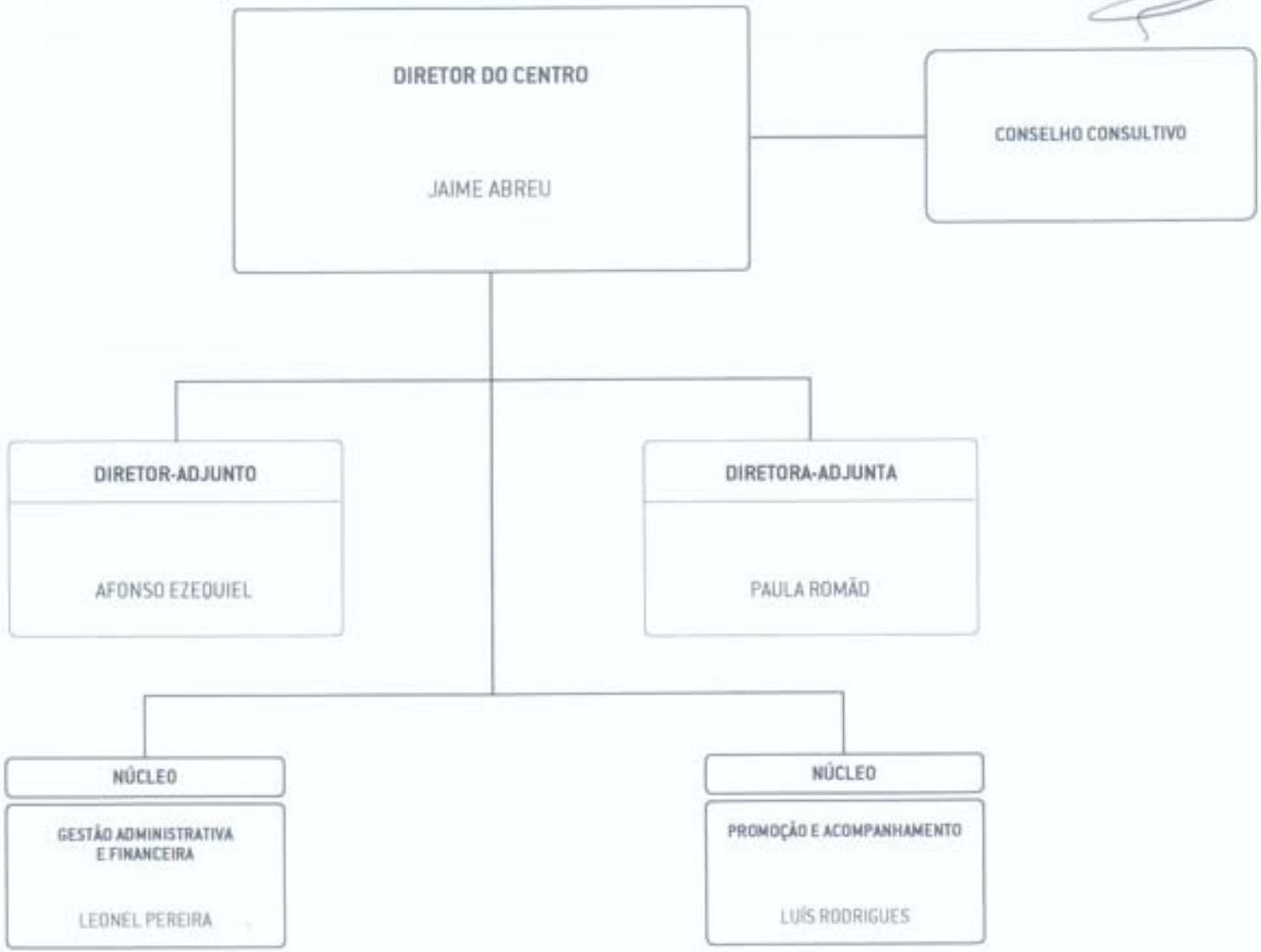

AOJA, dezembro, 2012

INSTITUTO DO EMPREGO E FORMAÇÃO PROFISSIONAL, IP

ORGANOGRAMA DO CENTRO DE EMPREGO DE VILA NOVA DE GAIA (N-EMVG) Nível 2

(Portaria n.º 319/2012, de 12 de outubro)

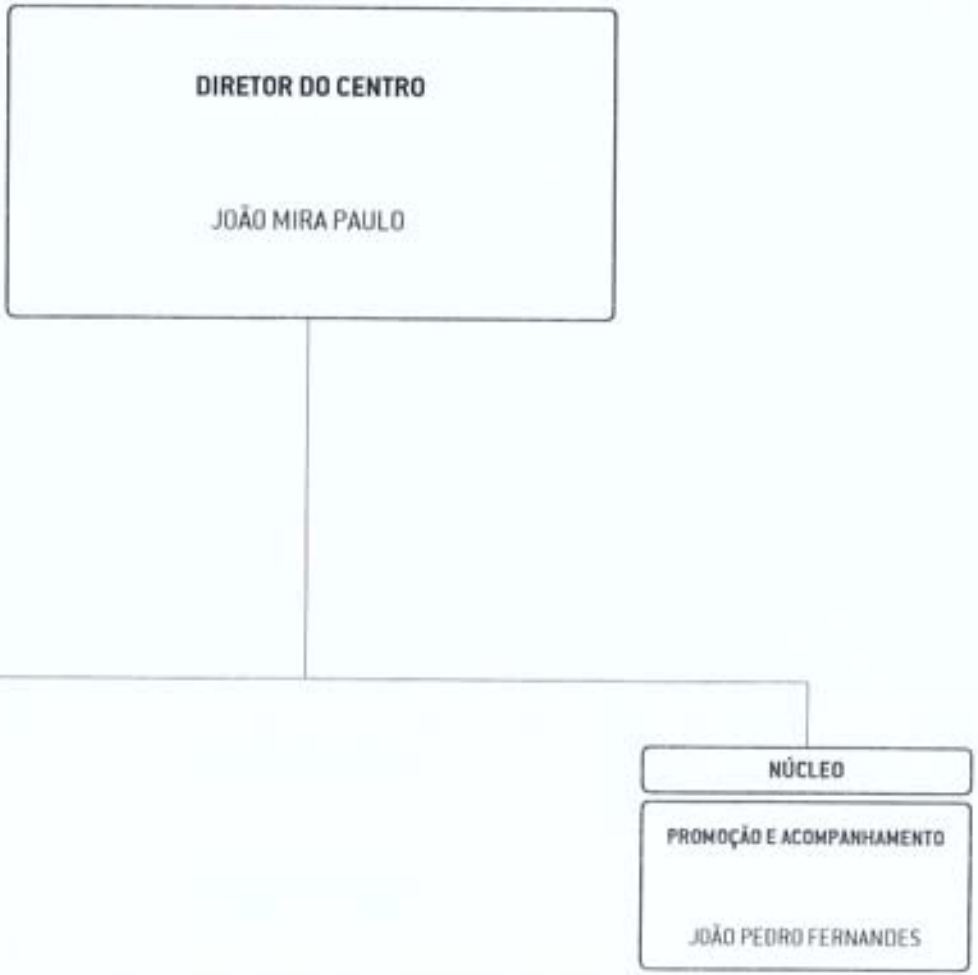

AD.JA, dezembro, 2012

INSTITUTO DO EMPREGO E FORMAÇÃO PROFISSIONAL, IP

ORGANOGRAMA DO CENTRO DE EMPREGO DE VALONGO (N-EMVA) Nível 3

(Portaria n.º 319/2012, de 12 de outubro)

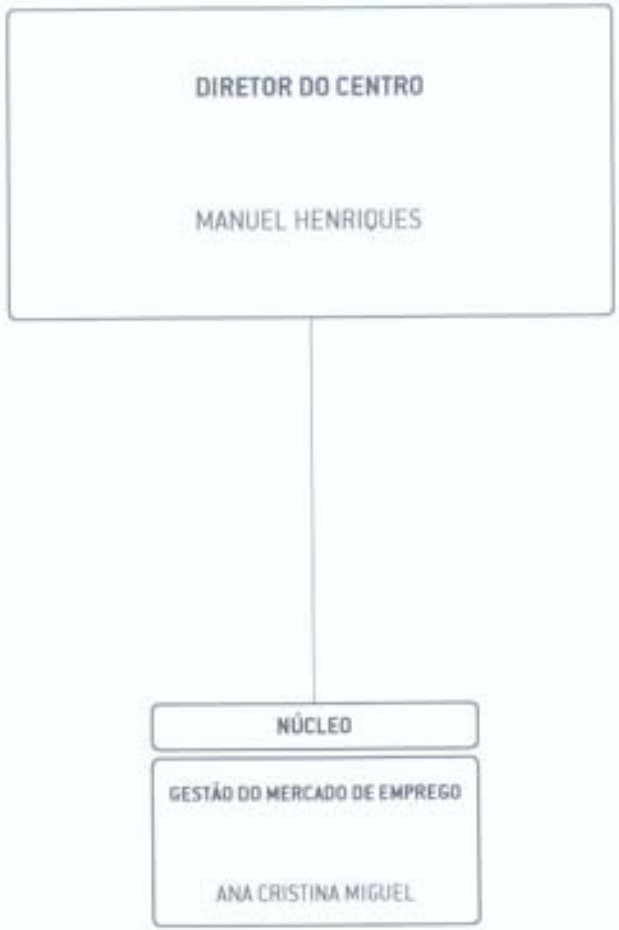

ADJA, dezembro, 2012

INSTITUTO DO EMPREGO E FORMAÇÃO PROFISSIONAL, IP

ORGANOGRAMA DO CENTRO DE EMPREGO DA PÓVOA DO VARZIM (N-EMPV) Nível 3

(Portaria n.º 319/2012, de 12 de outubro)

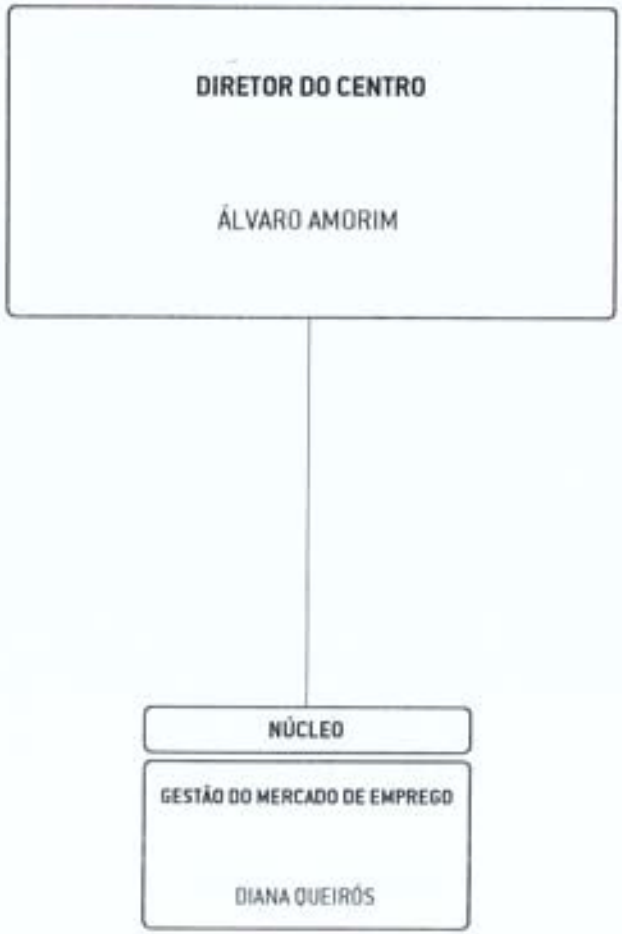

ADJA, dezembro, 2012

INSTITUTO DO EMPREGO E FORMAÇÃO PROFISSIONAL, IP

ORGANOGRAMA DO CENTRO DE EMPREGO DE PENAFIEL (N-EMPE) Nível 2

(Portaria n.º 319/2012, de 12 de outubro)

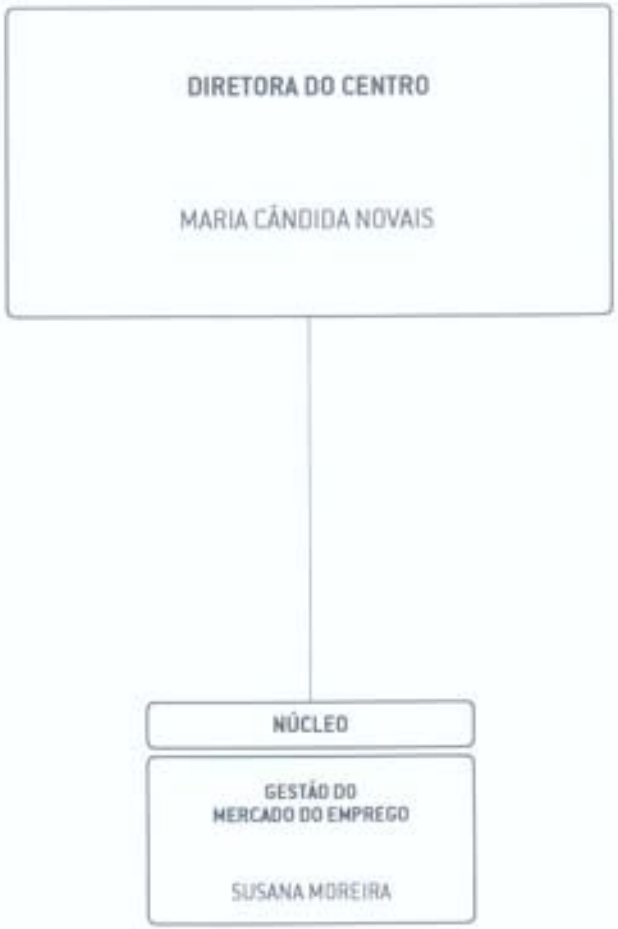

AOJA, dezembro, 2012

INSTITUTO DO EMPREGO E FORMAÇÃO PROFISSIONAL, IP

ORGANOGRAMA DO CENTRO DE EMPREGO DO MÉDIO AVE (N-EMMV) Nível 2

(Portaria n.º 319/2012, de 12 de outubro)

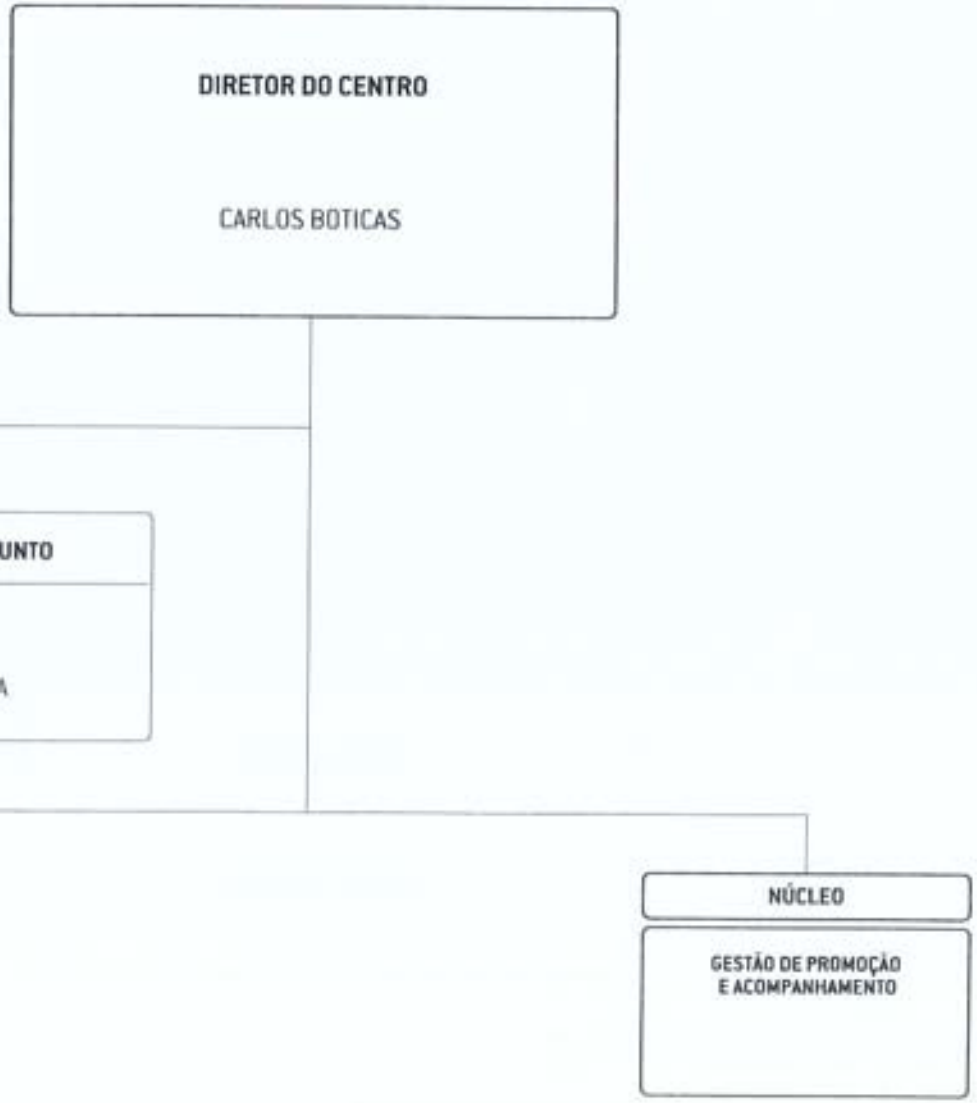

AQUA, dezembro, 2013

INSTITUTO DO EMPREGO E FORMAÇÃO PROFISSIONAL, IP

ORGANOGRAMA DO CENTRO DE EMPREGO DA MATOSINHOS (N-EMMT) Nível 2

(Portaria n.º 319/2012, de 12 de outubro)

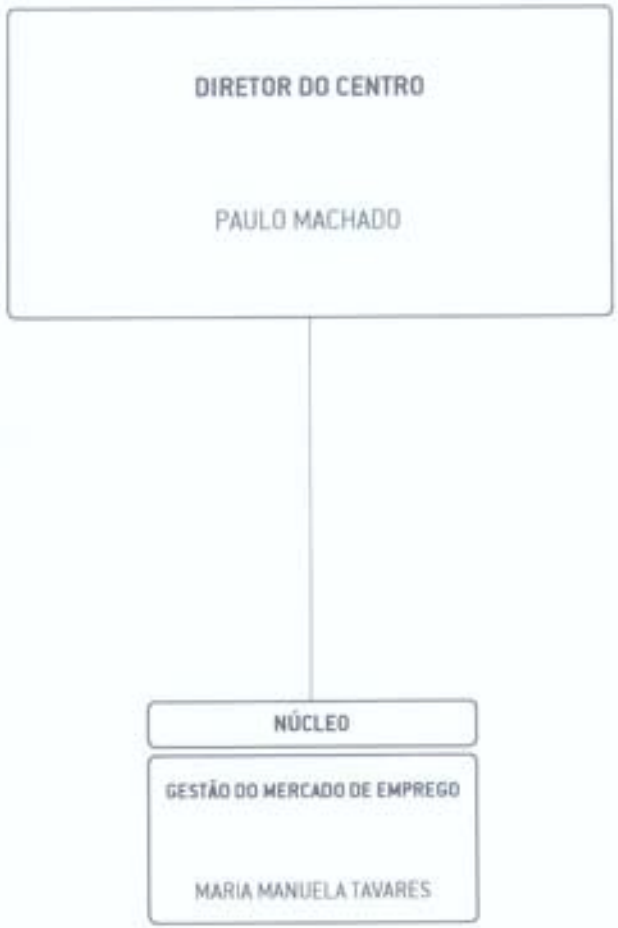

AOJA, dezembro, 2012

INSTITUTO DO EMPREGO E FORMAÇÃO PROFISSIONAL, IP

ORGANOGRAMA DO CENTRO DE EMPREGO DA MAIA (N-EMMA) Nível 3

(Portaria n.º 319/2012, de 12 de outubro)

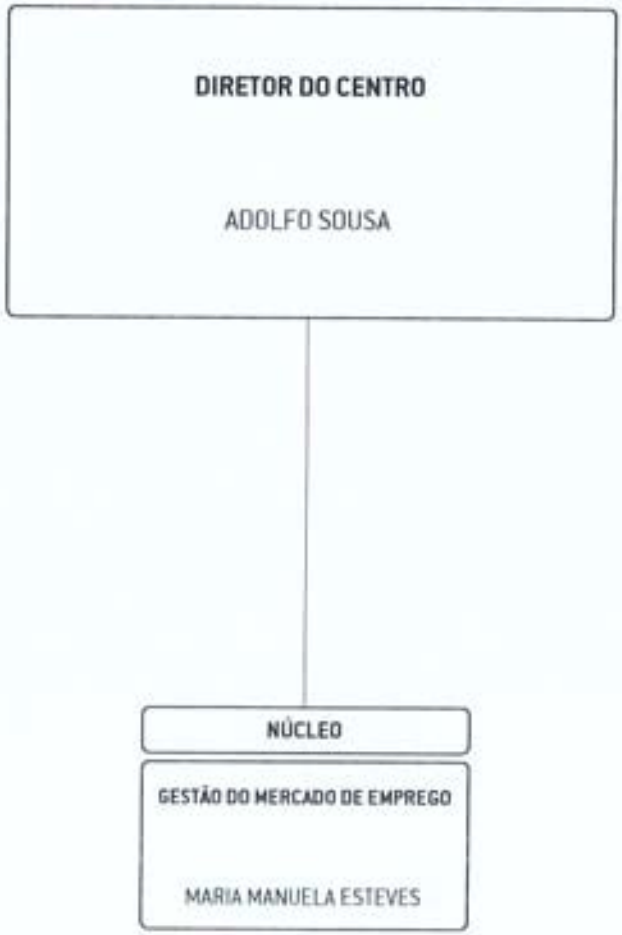

ADJA, dezembro, 2012

INSTITUTO DO EMPREGO E FORMAÇÃO PROFISSIONAL, IP

ORGANOGRAMA DO CENTRO DE EMPREGO DE LAMEGO (N-EMLA) Nível 3

(Portaria n.º 319/2012, de 12 de outubro)



AOJA, dezembro, 2012

INSTITUTO DO EMPREGO E FORMAÇÃO PROFISSIONAL, IP

ORGANOGRAMA DO CENTRO DE EMPREGO DE GONDOMAR (N-EMGO) Nível 2

(Portaria n.º 319/2012, de 12 de outubro)

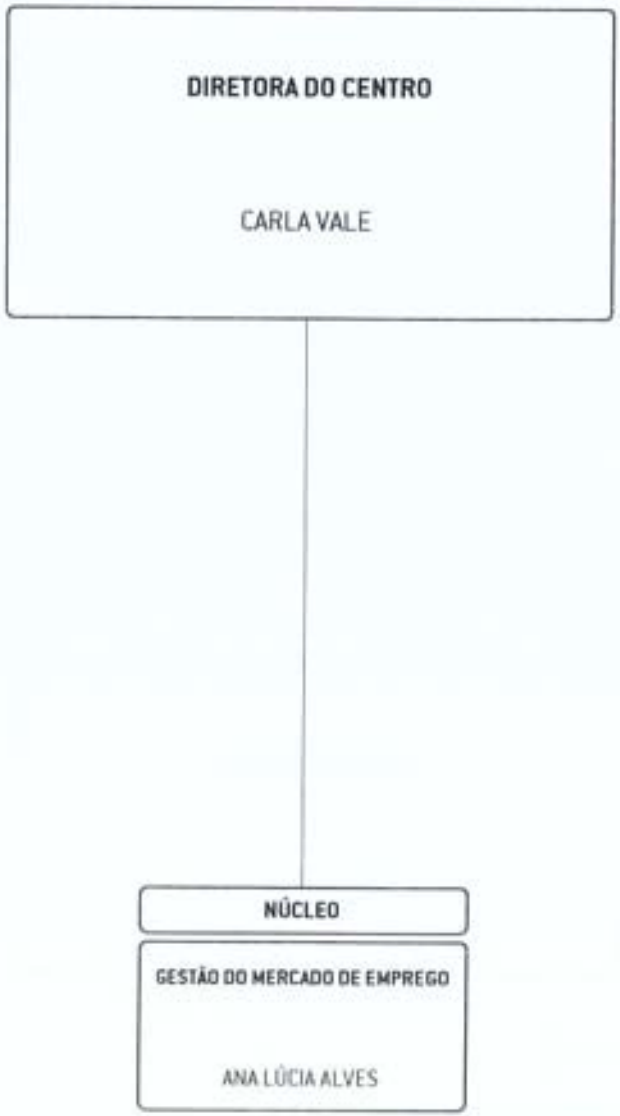

ADJA, dezembro, 2012

INSTITUTO DO EMPREGO E FORMAÇÃO PROFISSIONAL, IP

ORGANOGRAMA DO CENTRO DE EMPREGO DE BARCELOS (N-EMBA) Nível 3

(Portaria n.º 319/2012, de 12 de outubro)

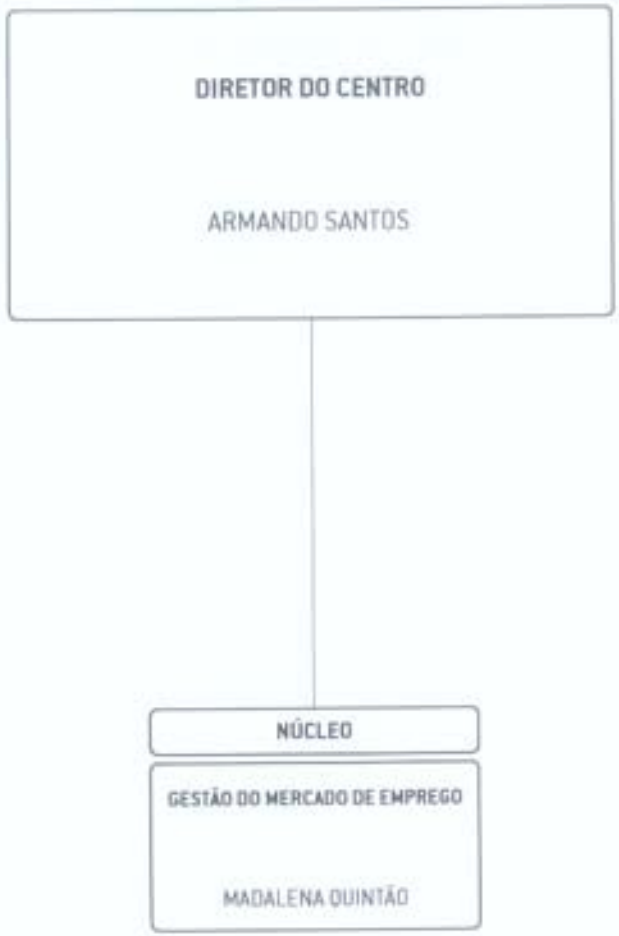

ADJA, dezembro, 2012

INSTITUTO DO EMPREGO E FORMAÇÃO PROFISSIONAL, IP

ORGANOGRAMA DO CENTRO DE EMPREGO DO BAIXO AVE (N-EMBV) Nível 2

(Portaria n.º 319/2012, de 12 de outubro)

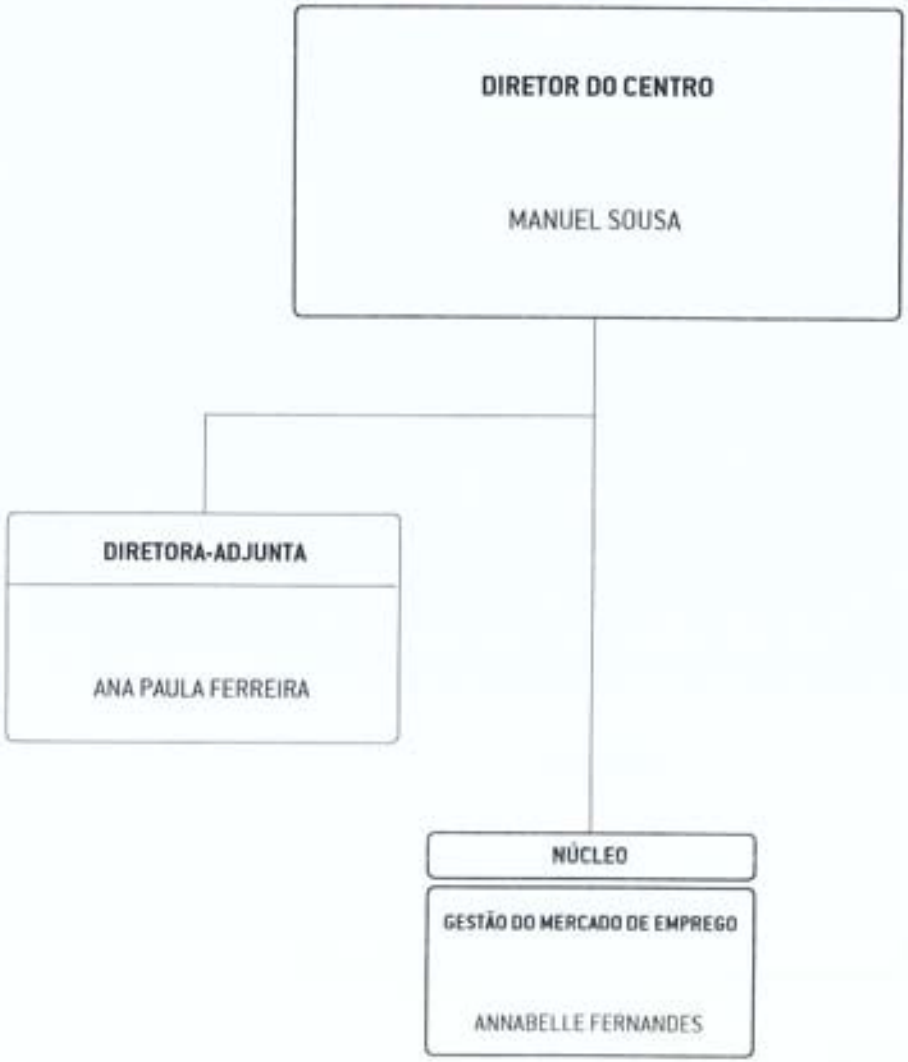

AD.IA, dezembro, 2012

INSTITUTO DO EMPREGO E FORMAÇÃO PROFISSIONAL, IP

ORGANOGRAMA DO CENTRO DE EMPREGO DO ALTO TÂMEGA (N-EMAT) Nível 2

(Portaria n.º 319/2012, de 12 de outubro)

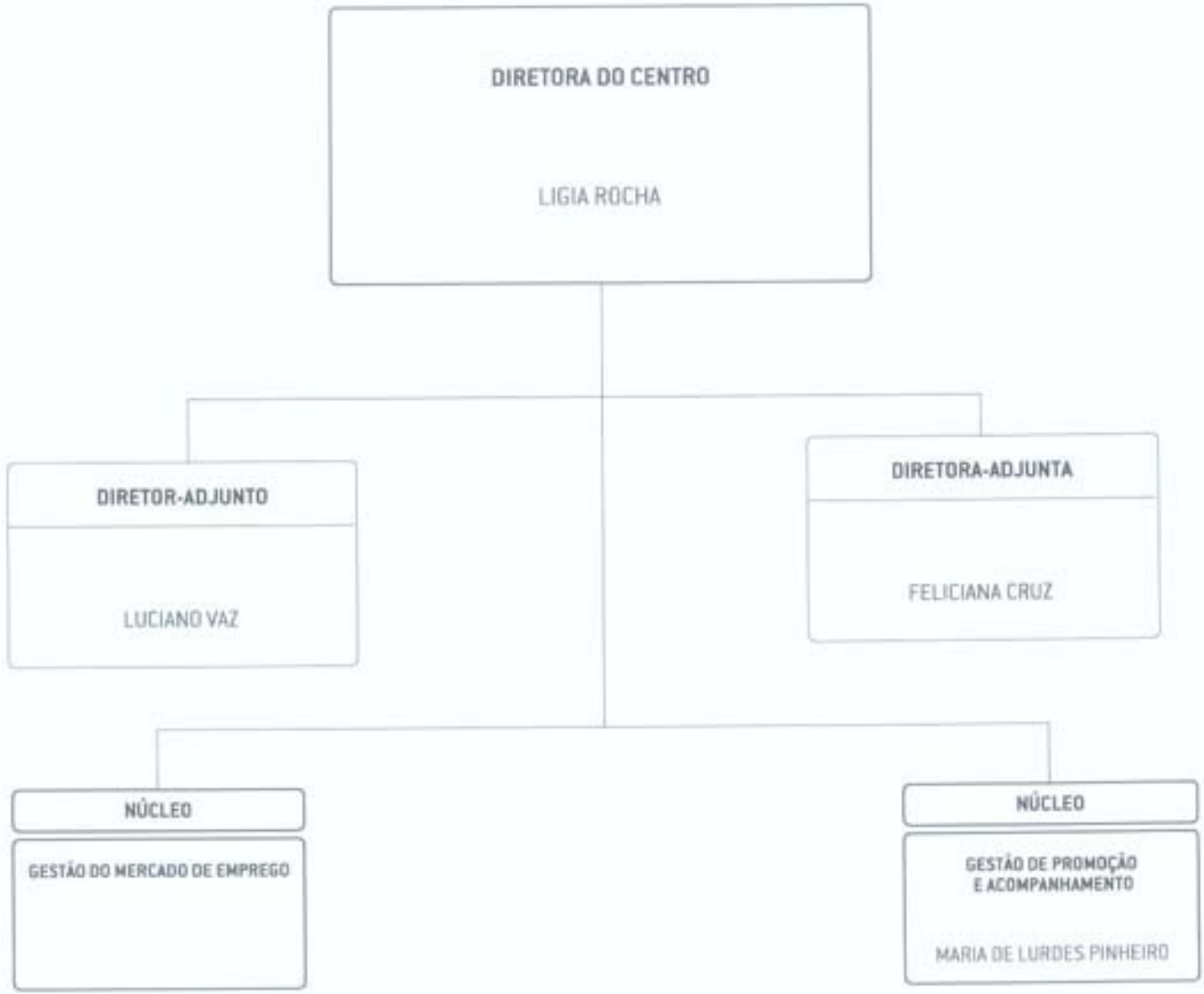

AQUA, outubro, 2013

INSTITUTO DO EMPREGO E FORMAÇÃO PROFISSIONAL, IP

ORGANOGRAMA DO CENTRO DE EMPREGO E FORMAÇÃO PROFISSIONAL DE VILA REAL (N-EFVR) Nível 1

(Portaria n.º 319/2012, de 12 de outubro)

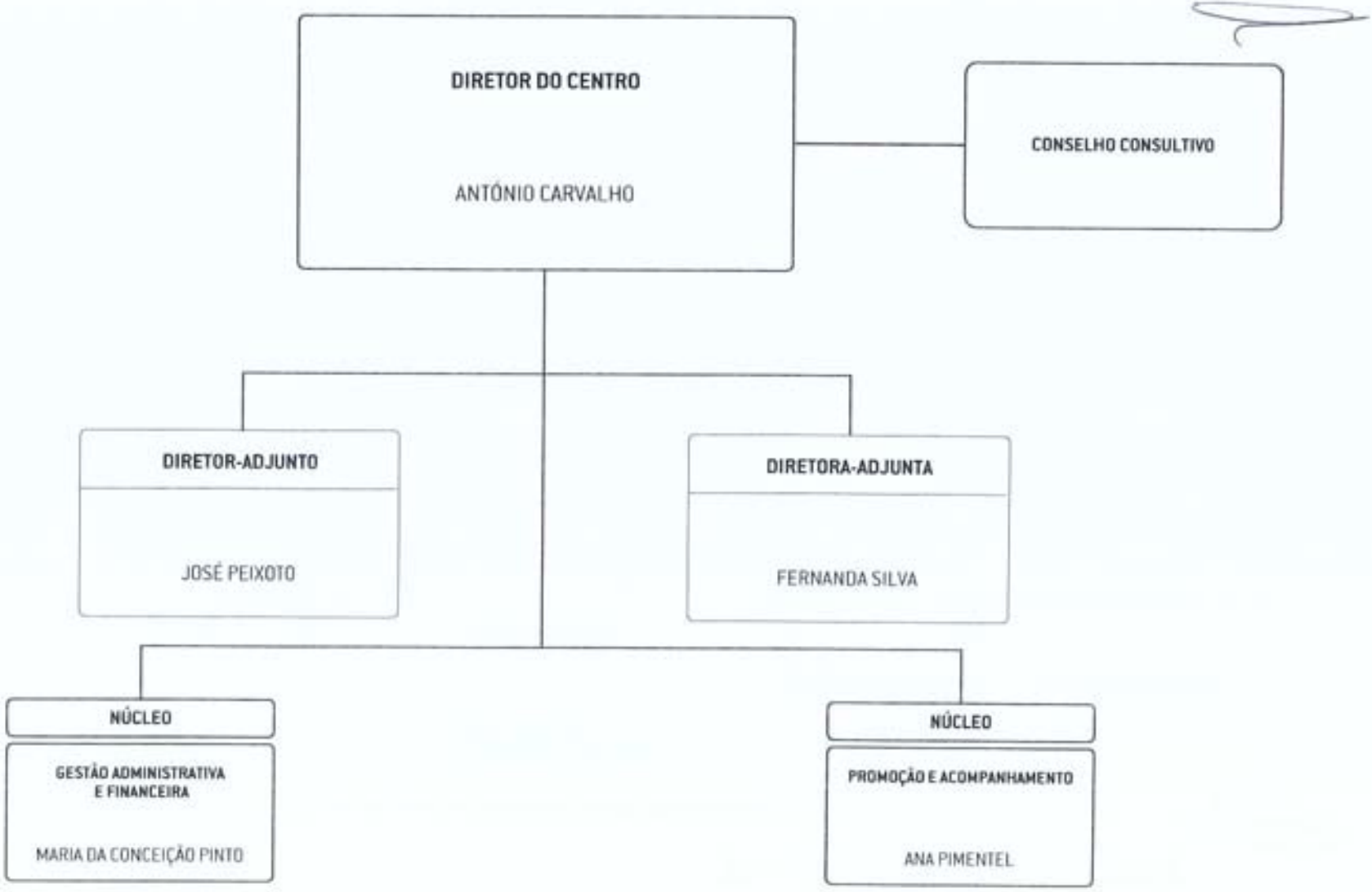

AGUA, dezembro 2013

INSTITUTO DO EMPREGO E FORMAÇÃO PROFISSIONAL, IP

ORGANOGRAMA DO CENTRO DE EMPREGO E FORMAÇÃO PROFISSIONAL DO PINHAL INTERIOR NORTE (C-EFPI) Nível 1

(Portaria n.º 319/2012, de 12 de outubro)

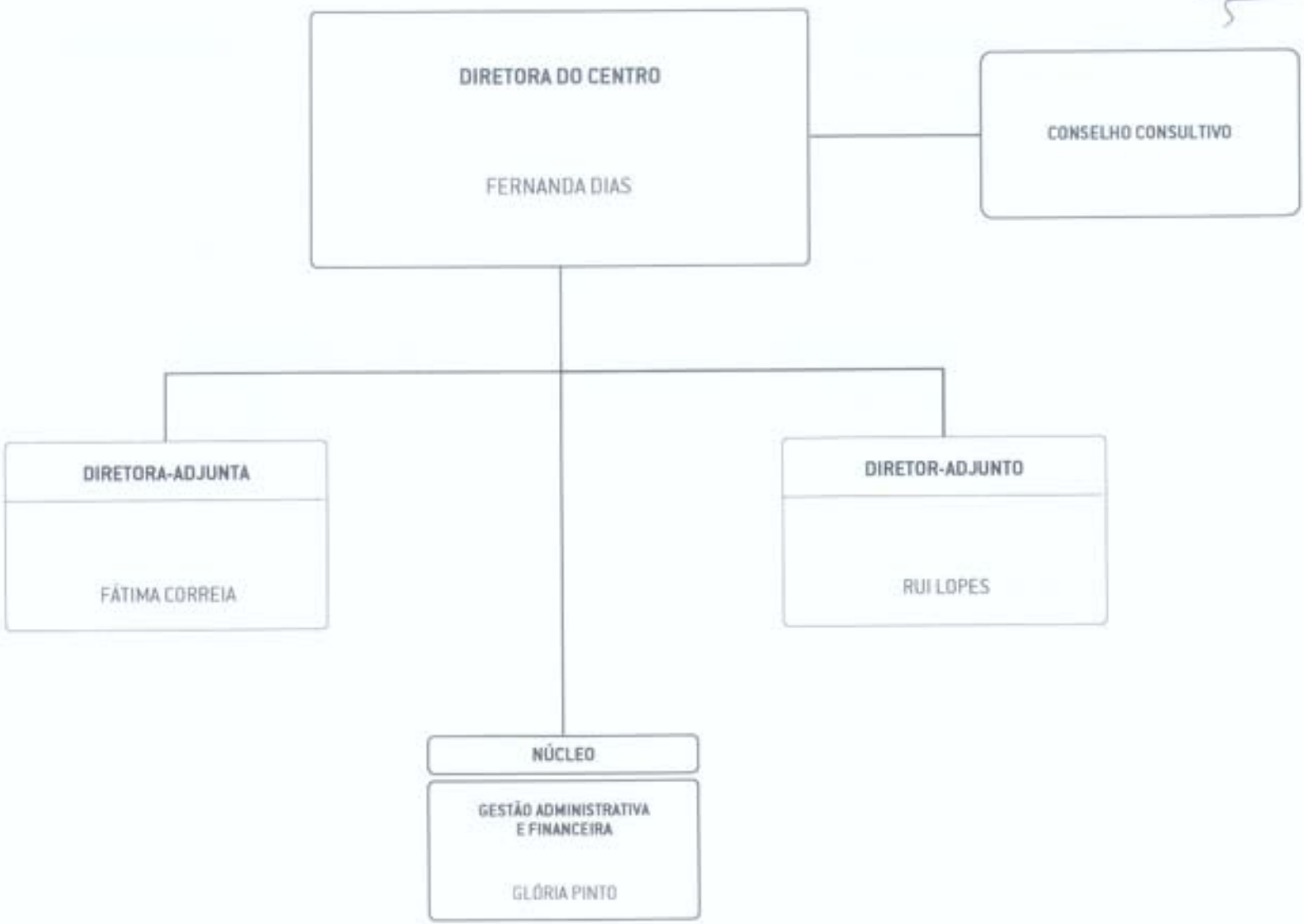

ADJA, dezembro, 2012

INSTITUTO DO EMPREGO E FORMAÇÃO PROFISSIONAL, IP

ORGANOGRAMA DO CENTRO DE EMPREGO E FORMAÇÃO PROFISSIONAL DE LEIRIA (C-EFLE) Nível 1

(Portaria n.º 319/2012, de 12 de outubro)

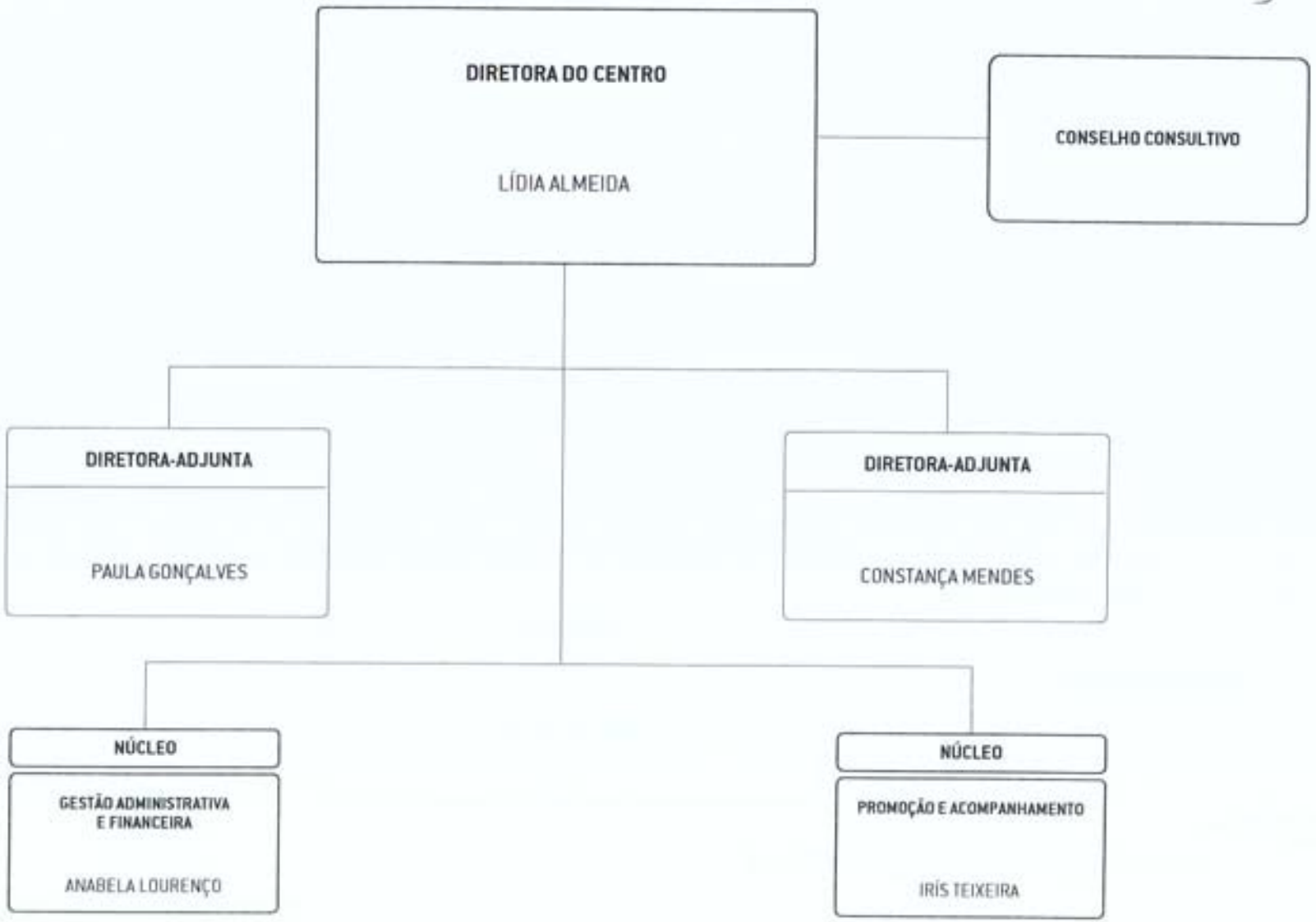

AOJA, dezembro, 2012

INSTITUTO DO EMPREGO E FORMAÇÃO PROFISSIONAL, IP

ORGANOGRAMA DO CENTRO DE EMPREGO E FORMAÇÃO PROFISSIONAL DA GUARDA (C-EFGU) Nível 1

(Portaria n.º 319/2012, de 12 de outubro)

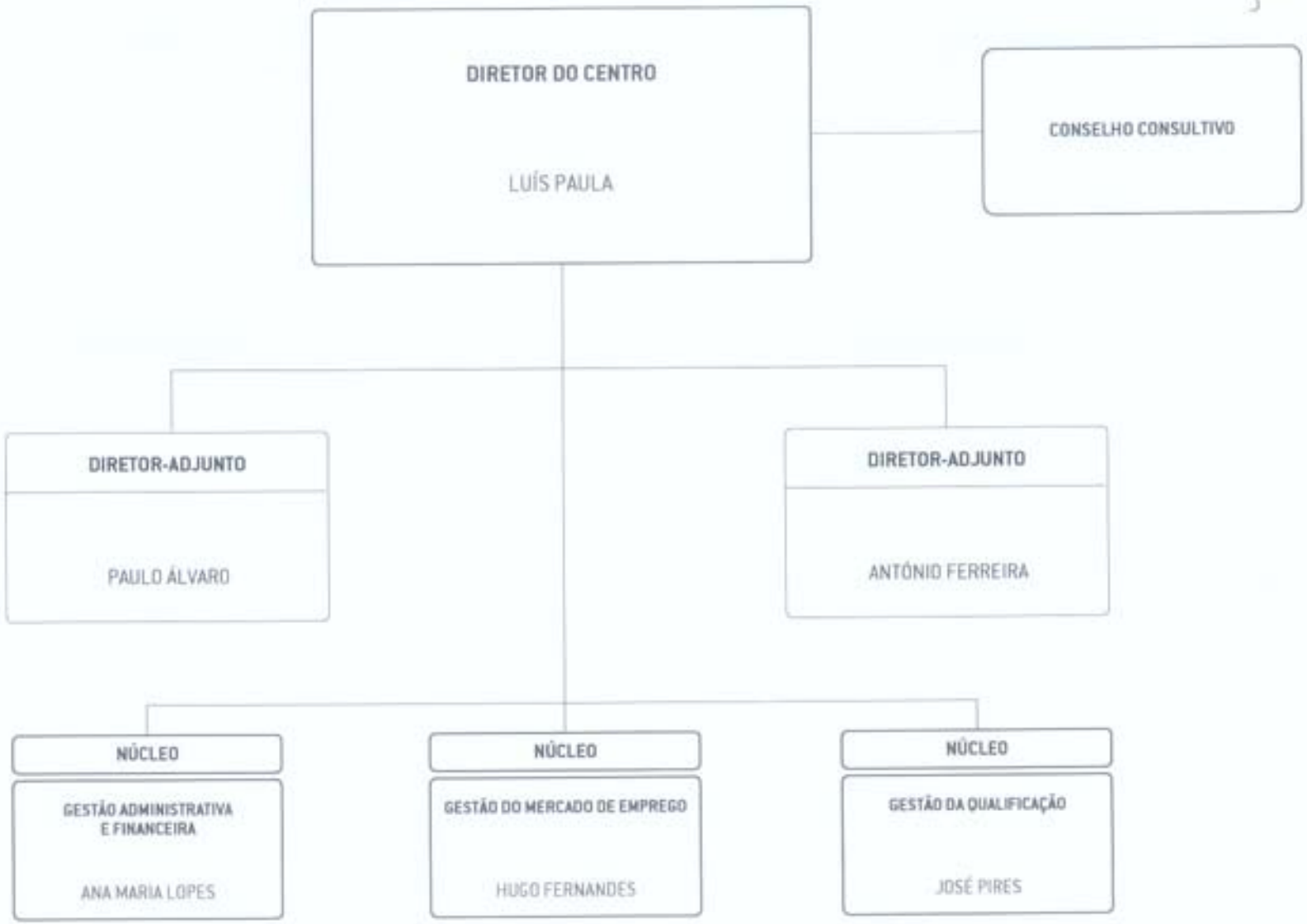

AOJA, dezembro, 2012

INSTITUTO DO EMPREGO E FORMAÇÃO PROFISSIONAL, IP

ORGANOGRAMA DO CENTRO DE EMPREGO E FORMAÇÃO PROFISSIONAL DE COIMBRA (C-EFCO) Nível 1

(Portaria n.º 319/2012, de 12 de outubro)

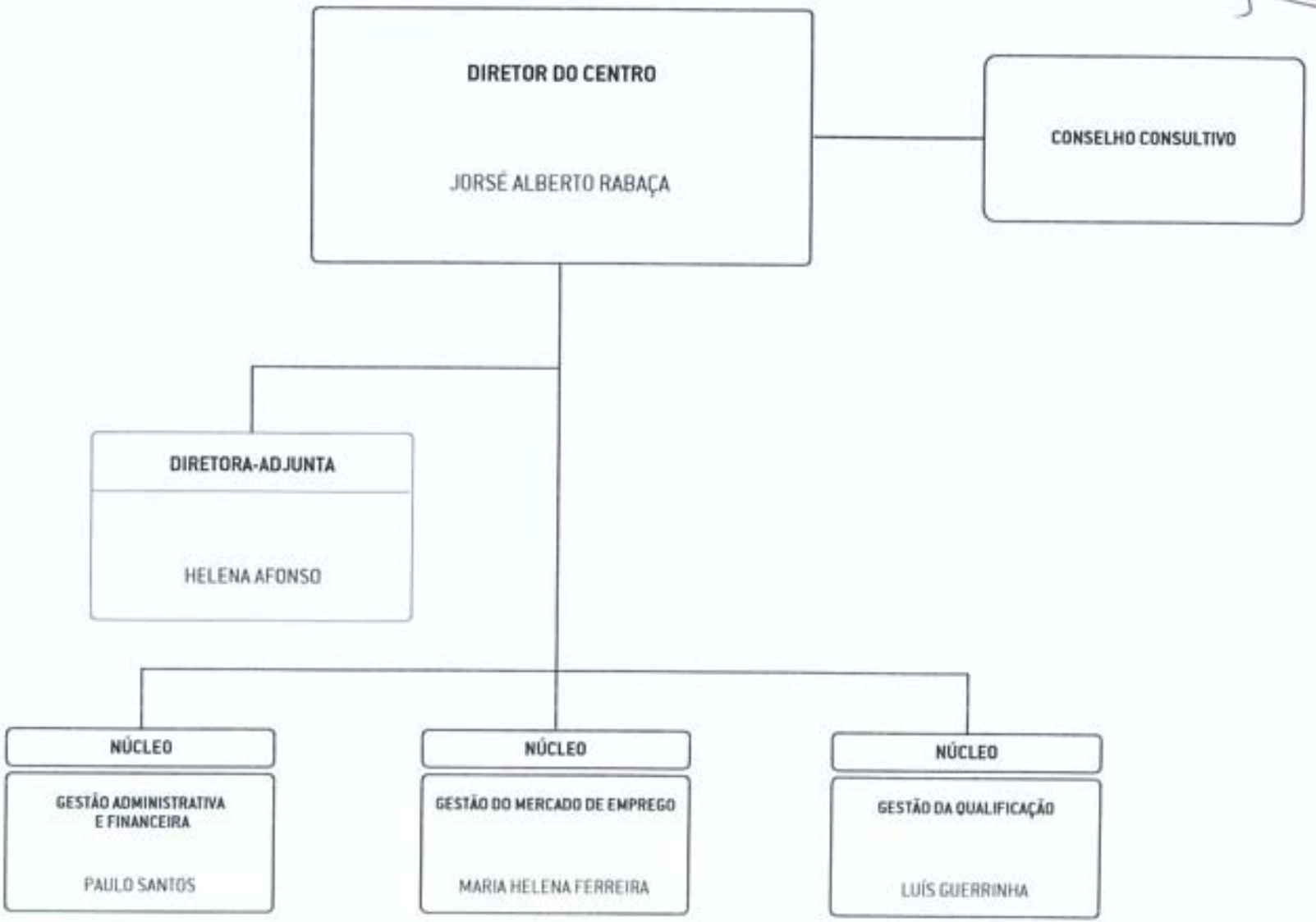

ADJA, dezembro, 2012

INSTITUTO DO EMPREGO E FORMAÇÃO PROFISSIONAL, IP

ORGANOGRAMA DO CENTRO DE EMPREGO E FORMAÇÃO PROFISSIONAL DE CASTELO BRANCO (C-EFCB) Nível 1

(Portaria n.º 319/2012, de 12 de outubro)

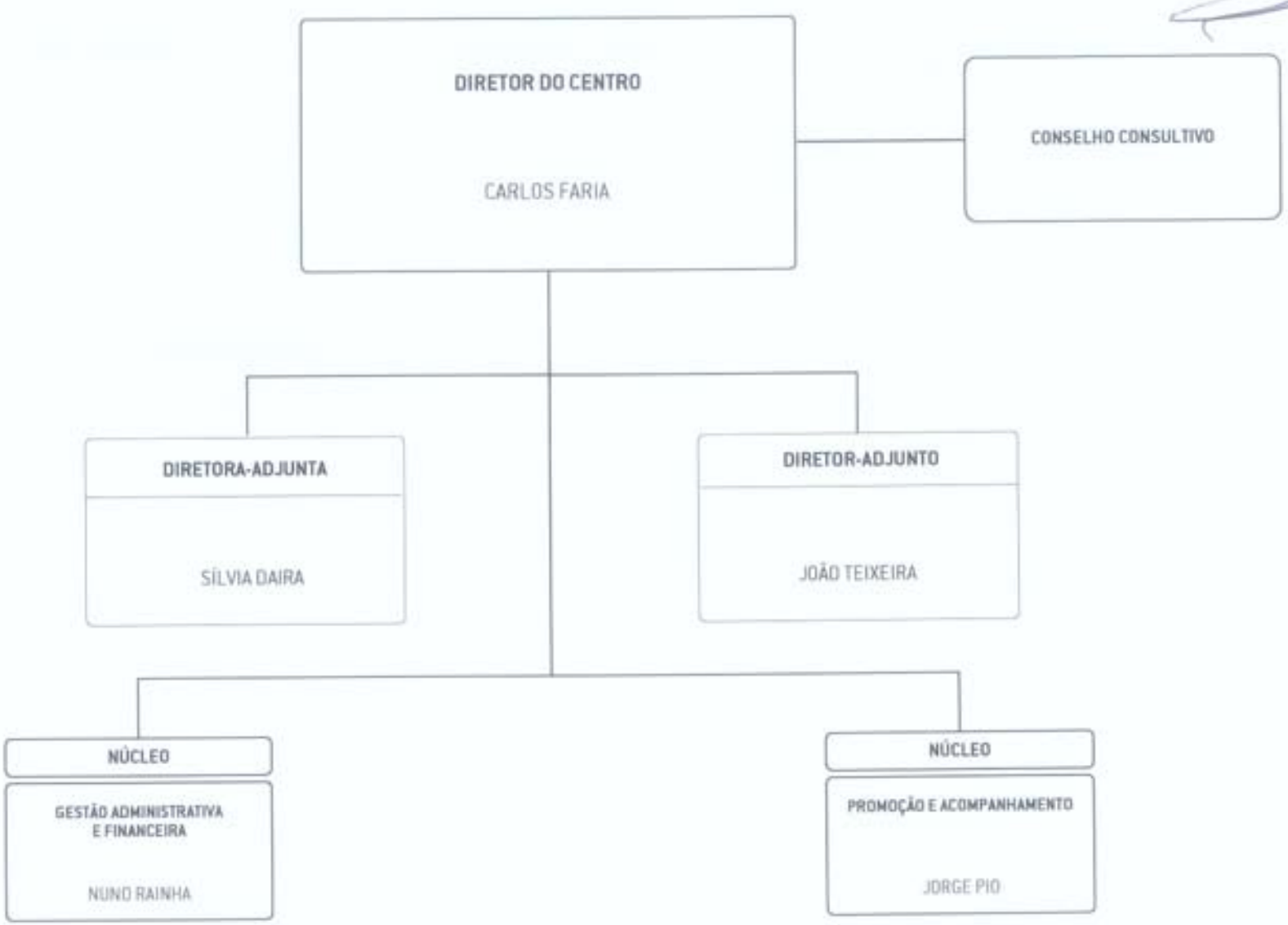

AQJA, dezembro, 2012

INSTITUTO DO EMPREGO E FORMAÇÃO PROFISSIONAL, IP

ORGANOGRAMA DO CENTRO DE EMPREGO E FORMAÇÃO PROFISSIONAL DE AVEIRO (C-EFAV) Nível 1

(Portaria n.º 319/2012, de 12 de outubro)

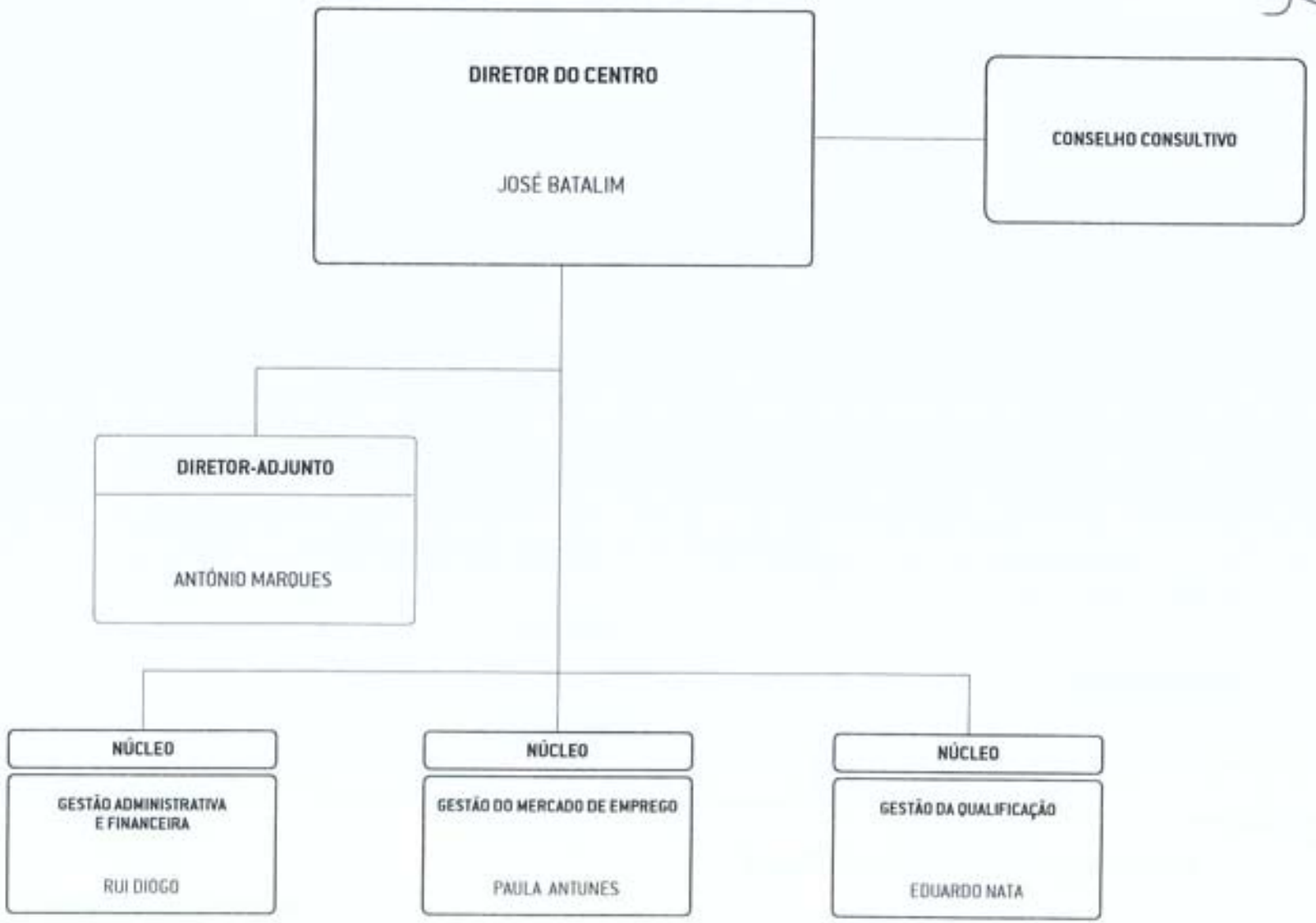

AOJA, dezembro, 2012

INSTITUTO DO EMPREGO E FORMAÇÃO PROFISSIONAL, IP

ORGANOGRAMA DO CENTRO DE EMPREGO E FORMAÇÃO PROFISSIONAL DE ÁGUEDA (C-EFAG) Nível 1

(Portaria n.º 319/2012, de 12 de outubro)

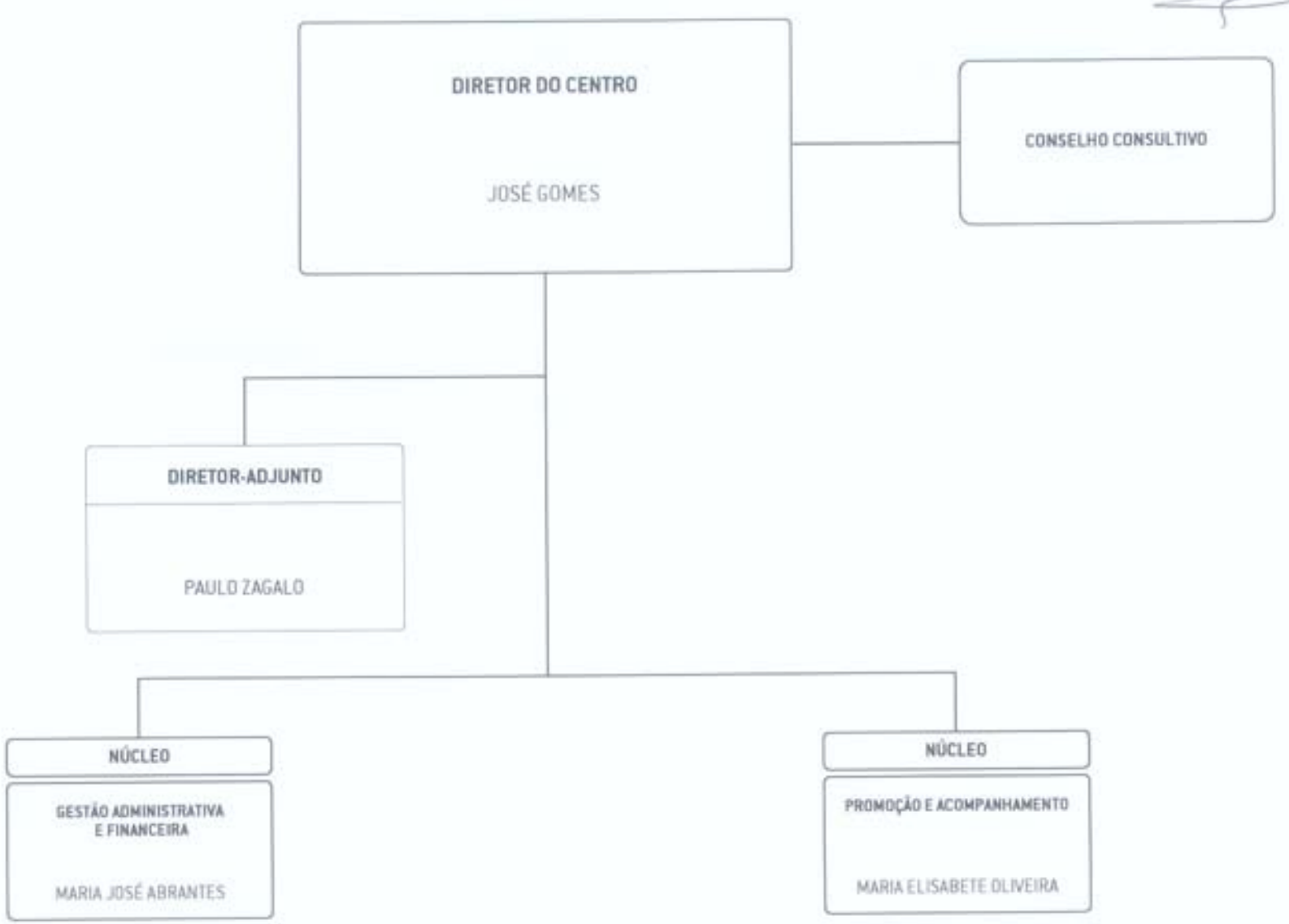

AOJA, dezembro, 2012

INSTITUTO DO EMPREGO E FORMAÇÃO PROFISSIONAL, IP

ORGANOGRAMA DO CENTRO DE EMPREGO DA FIGUEIRA DA FOZ (C-EMFF) Nível 3

(Portaria n.º 319/2012, de 12 de outubro)

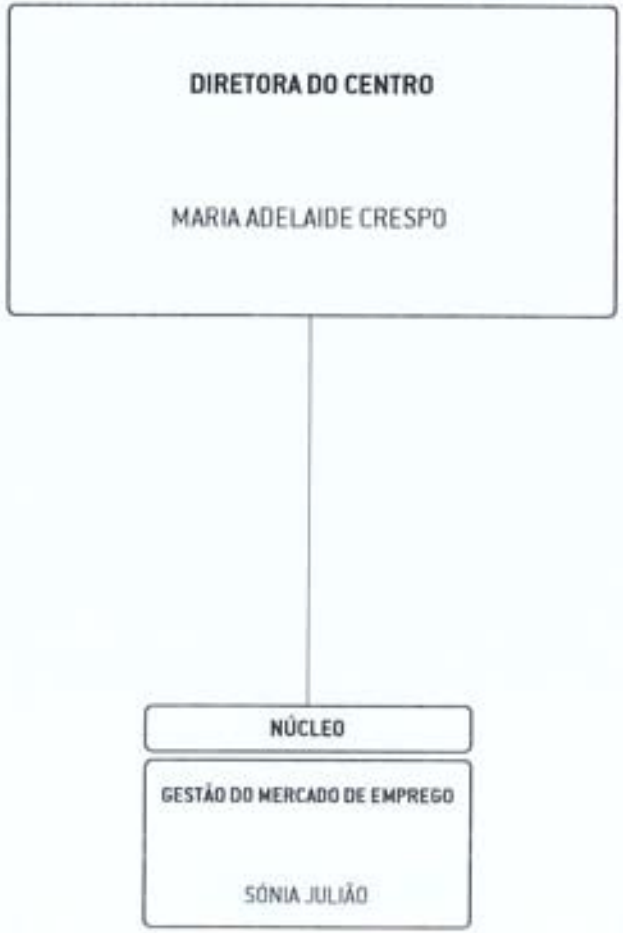

ADJA, dezembro, 2012

INSTITUTO DO EMPREGO E FORMAÇÃO PROFISSIONAL, IP

ORGANOGRAMA DO CENTRO DE EMPREGO DE DÃO-LAFÕES (C-EMDL) Nível 3

(Portaria n.º 319/2012, de 12 de outubro)

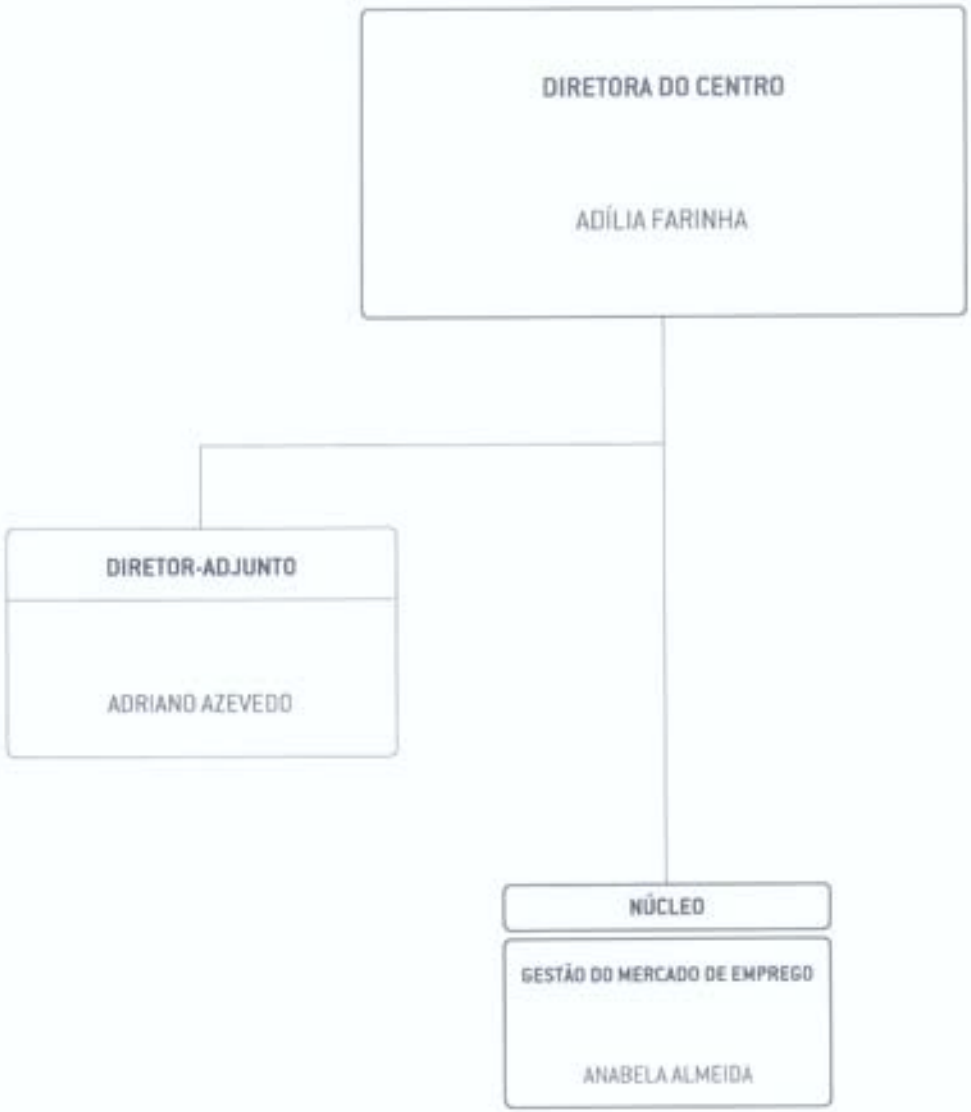

AOJA, dezembro, 2013

INSTITUTO DO EMPREGO E FORMAÇÃO PROFISSIONAL, IP

ORGANOGRAMA DO CENTRO DE EMPREGO DA COVILHÃ (C-EMCV) Nível 3

(Portaria n.º 319/2012, de 12 de outubro)

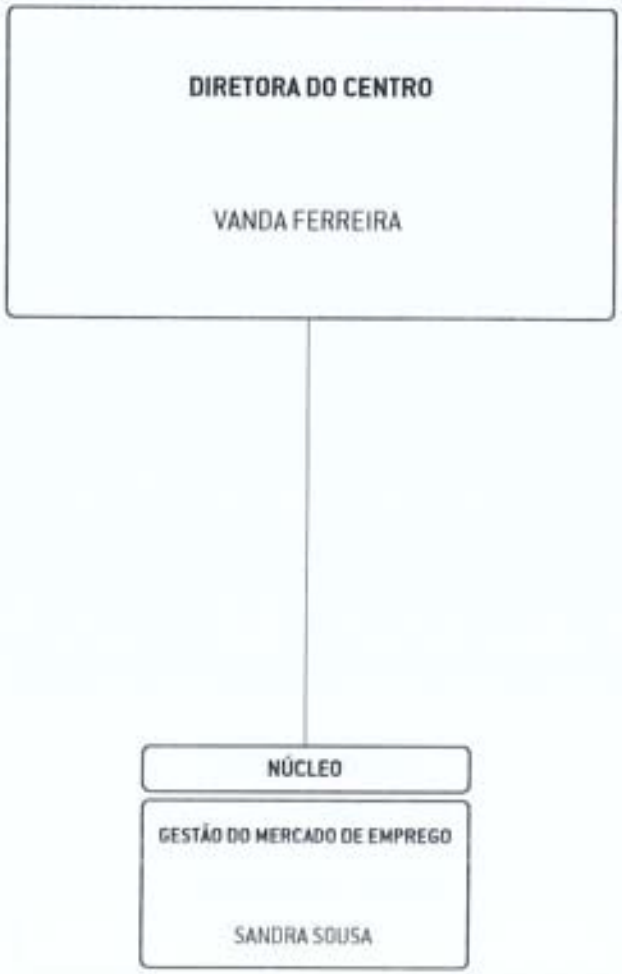

ADJA, dezembro, 2012

INSTITUTO DO EMPREGO E FORMAÇÃO PROFISSIONAL, IP

ORGANOGRAMA DO CENTRO DE EMPREGO E FORMAÇÃO PROFISSIONAL DE VISEU (C-EFVI) Nível 1

(Portaria n.º 319/2012, de 12 de outubro)

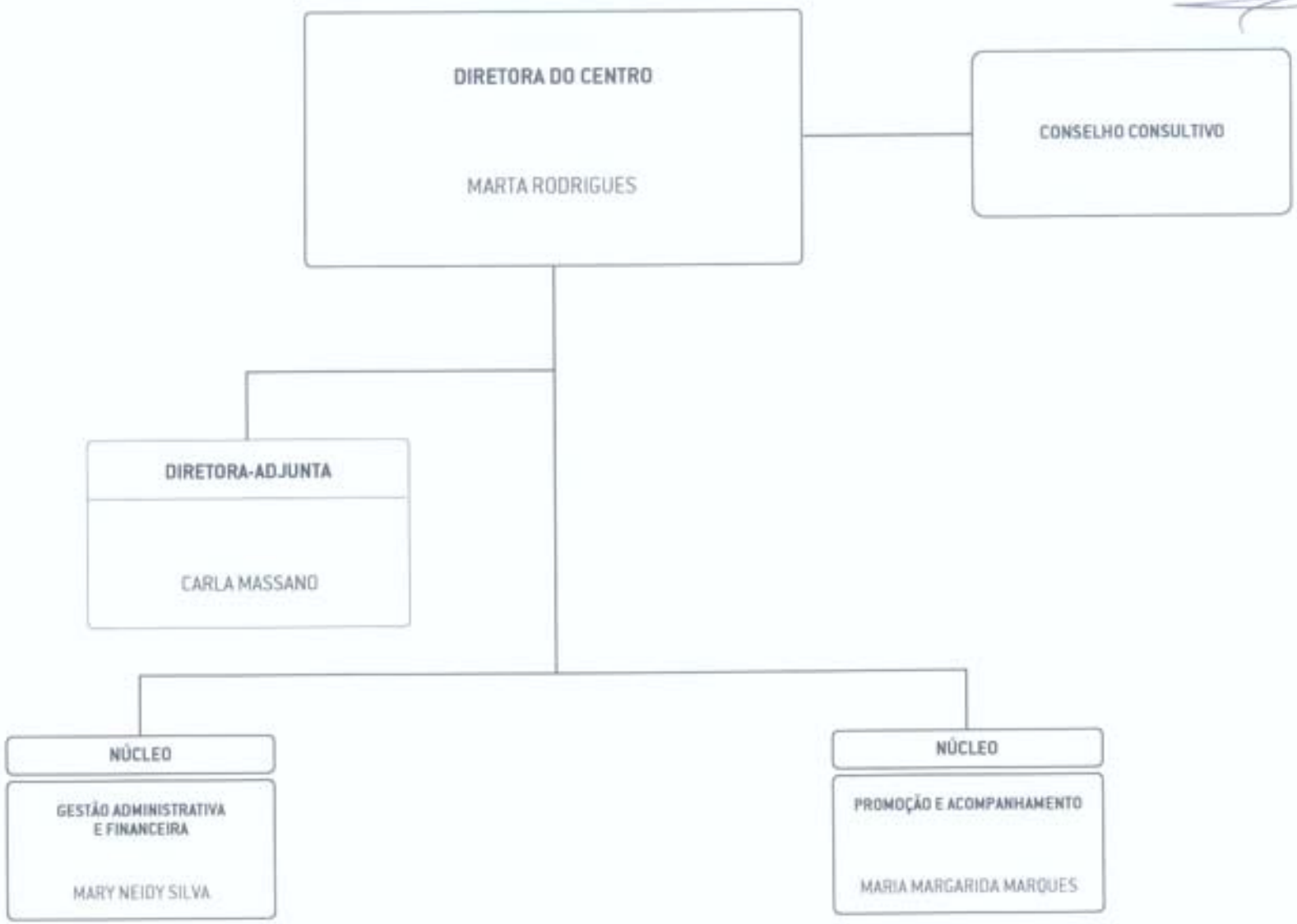

AGUA, dezembro, 2012

INSTITUTO DO EMPREGO E FORMAÇÃO PROFISSIONAL, IP

ORGANOGRAMA DO CENTRO DE EMPREGO E FORMAÇÃO PROFISSIONAL DE VILA FRANCA DE XIRA (L-EFVF) Nível 1

(Portaria n.º 319/2012, de 12 de outubro)

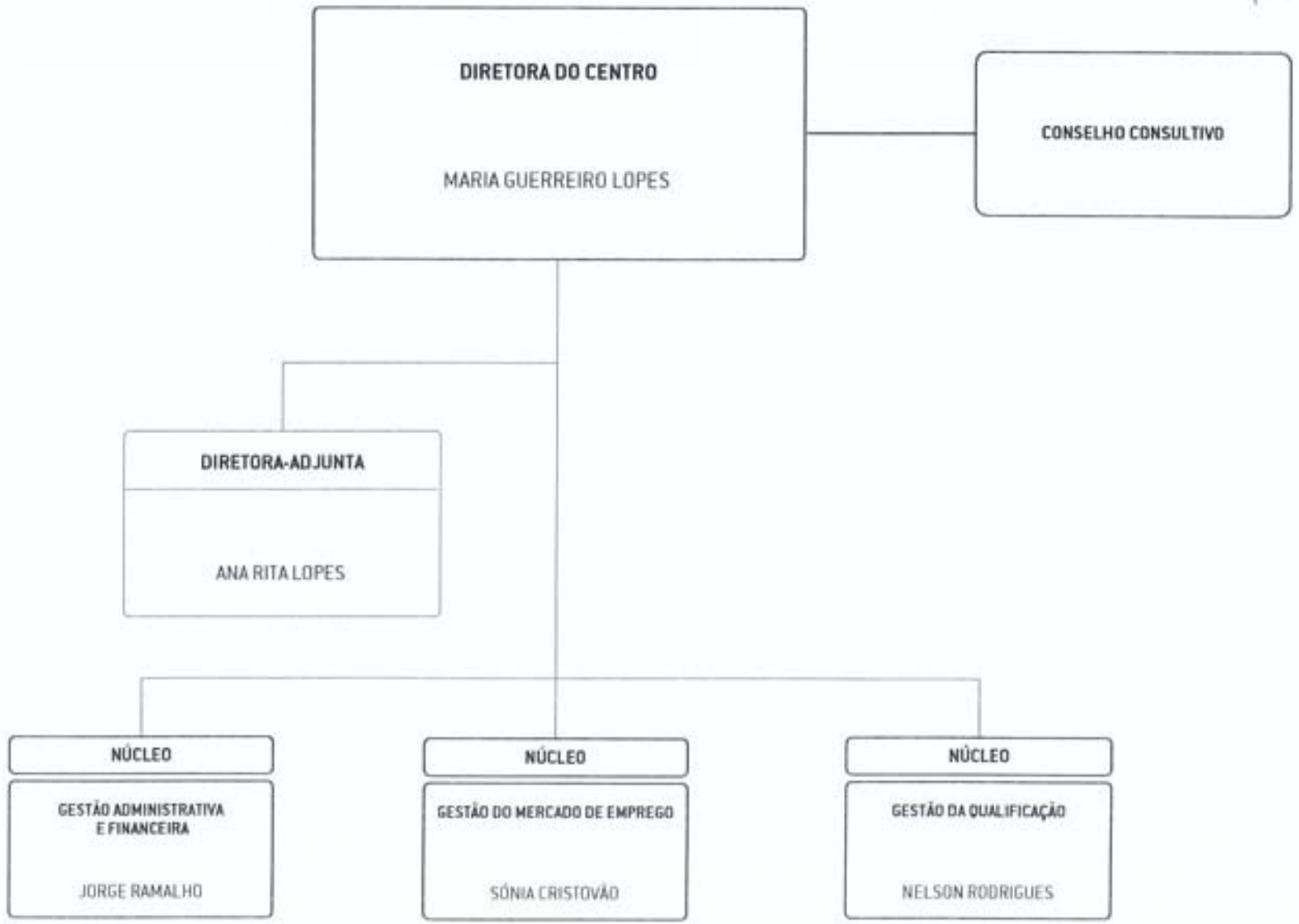

AQUA, dezembro, 2012

INSTITUTO DO EMPREGO E FORMAÇÃO PROFISSIONAL, IP

ORGANOGRAMA DO CENTRO DE EMPREGO E FORMAÇÃO PROFISSIONAL DE SINTRA (L-EFSI) Nível 1

(Portaria n.º 319/2012, de 12 de outubro)

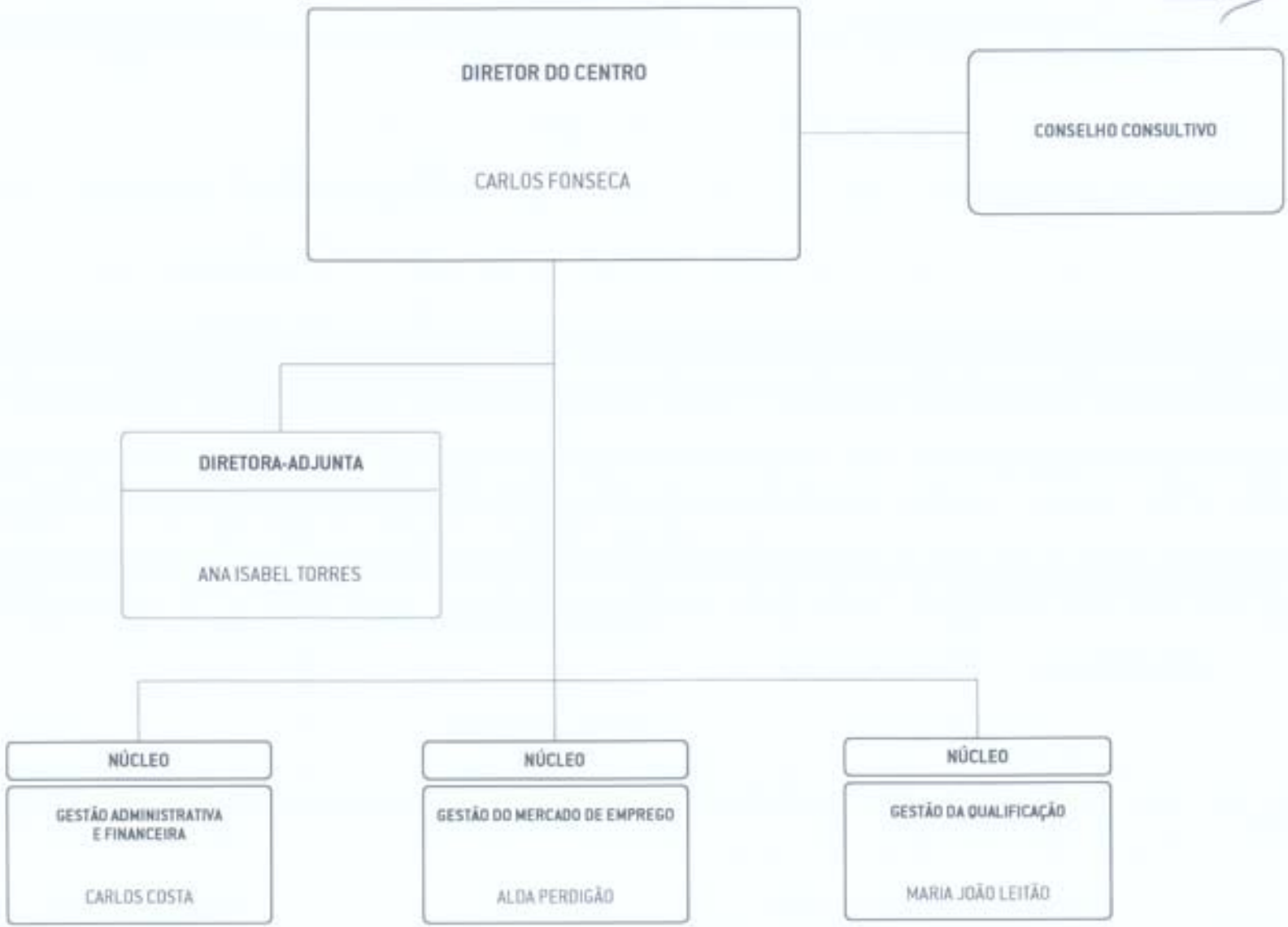

AQUA, dezembro, 2012

INSTITUTO DO EMPREGO E FORMAÇÃO PROFISSIONAL, IP

ORGANOGRAMA DO CENTRO DE EMPREGO E FORMAÇÃO PROFISSIONAL DE SETUBAL (L-EFSE) Nível 1

(Portaria n.º 319/2012, de 12 de outubro)

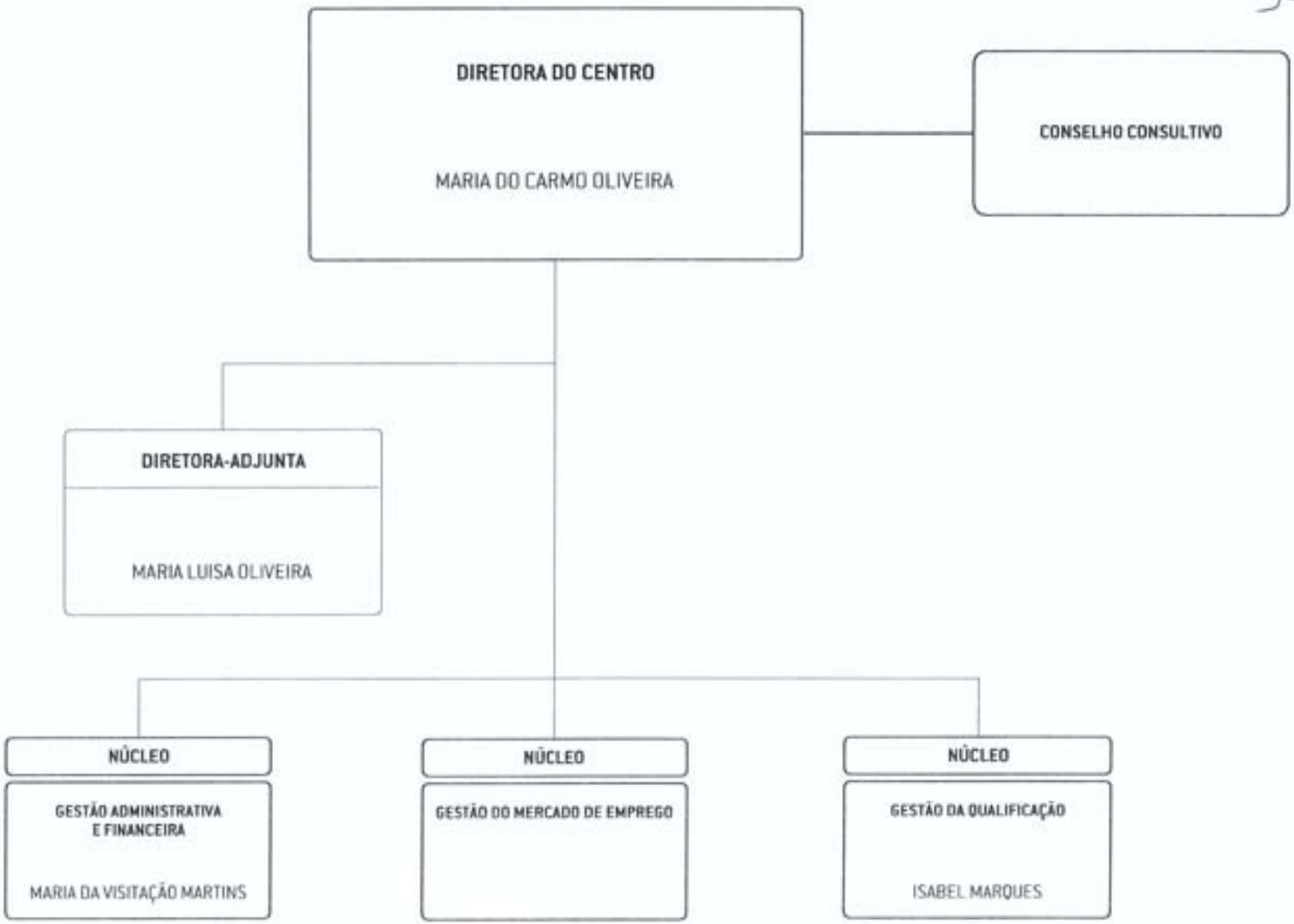

ADJA, dezembro, 2013

INSTITUTO DO EMPREGO E FORMAÇÃO PROFISSIONAL, IP

ORGANOGRAMA DO CENTRO DE EMPREGO E FORMAÇÃO PROFISSIONAL DO SEIXAL (L-EFSX) Nível 1

(Portaria n.º 319/2012, de 12 de outubro)

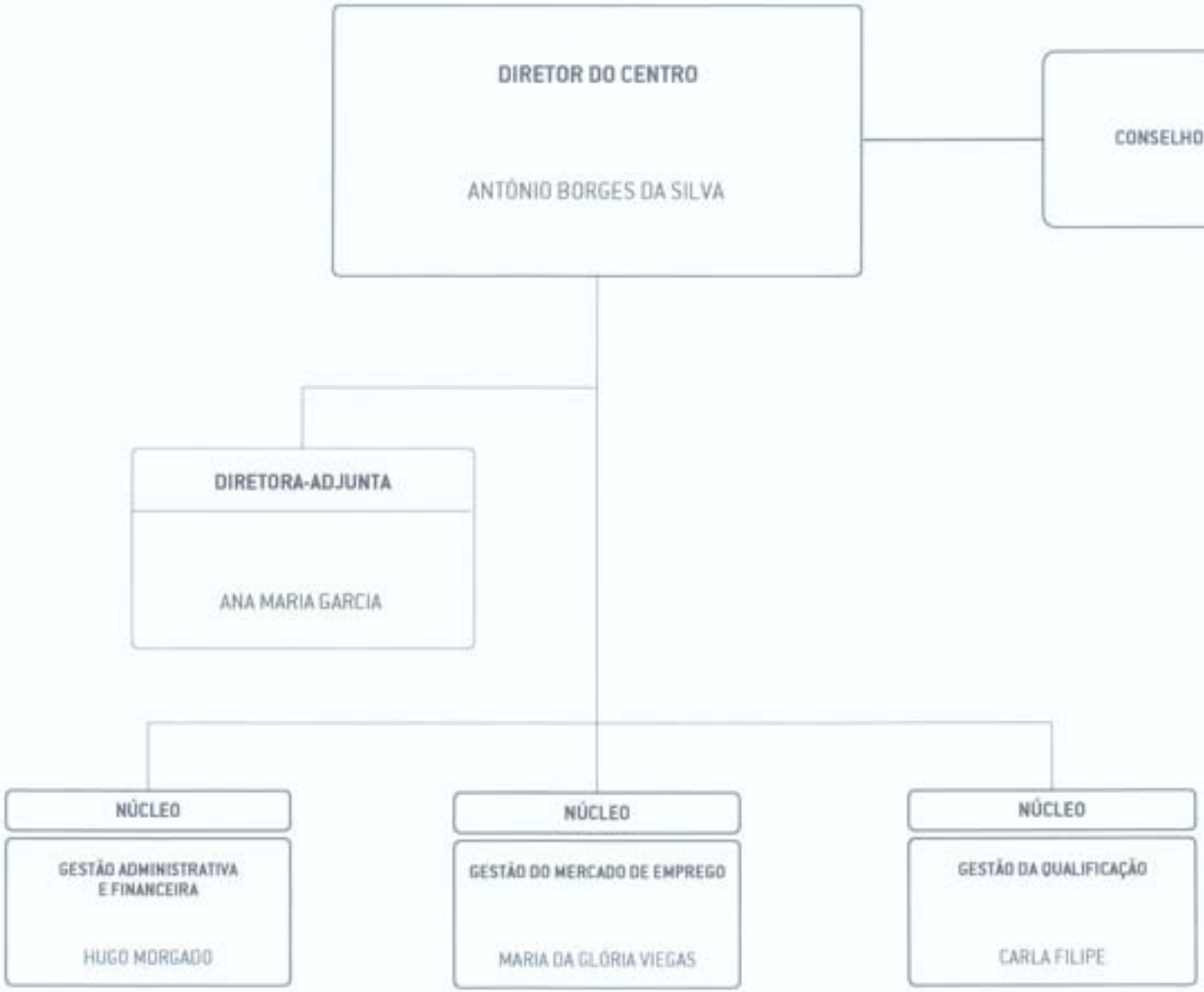

AOJA, dezembro, 2012

INSTITUTO DO EMPREGO E FORMAÇÃO PROFISSIONAL, IP

ORGANOGRAMA DO CENTRO DE EMPREGO E FORMAÇÃO PROFISSIONAL DE SANTARÉM (L-EFSA) Nível 1

(Portaria n.º 319/2012, de 12 de outubro)

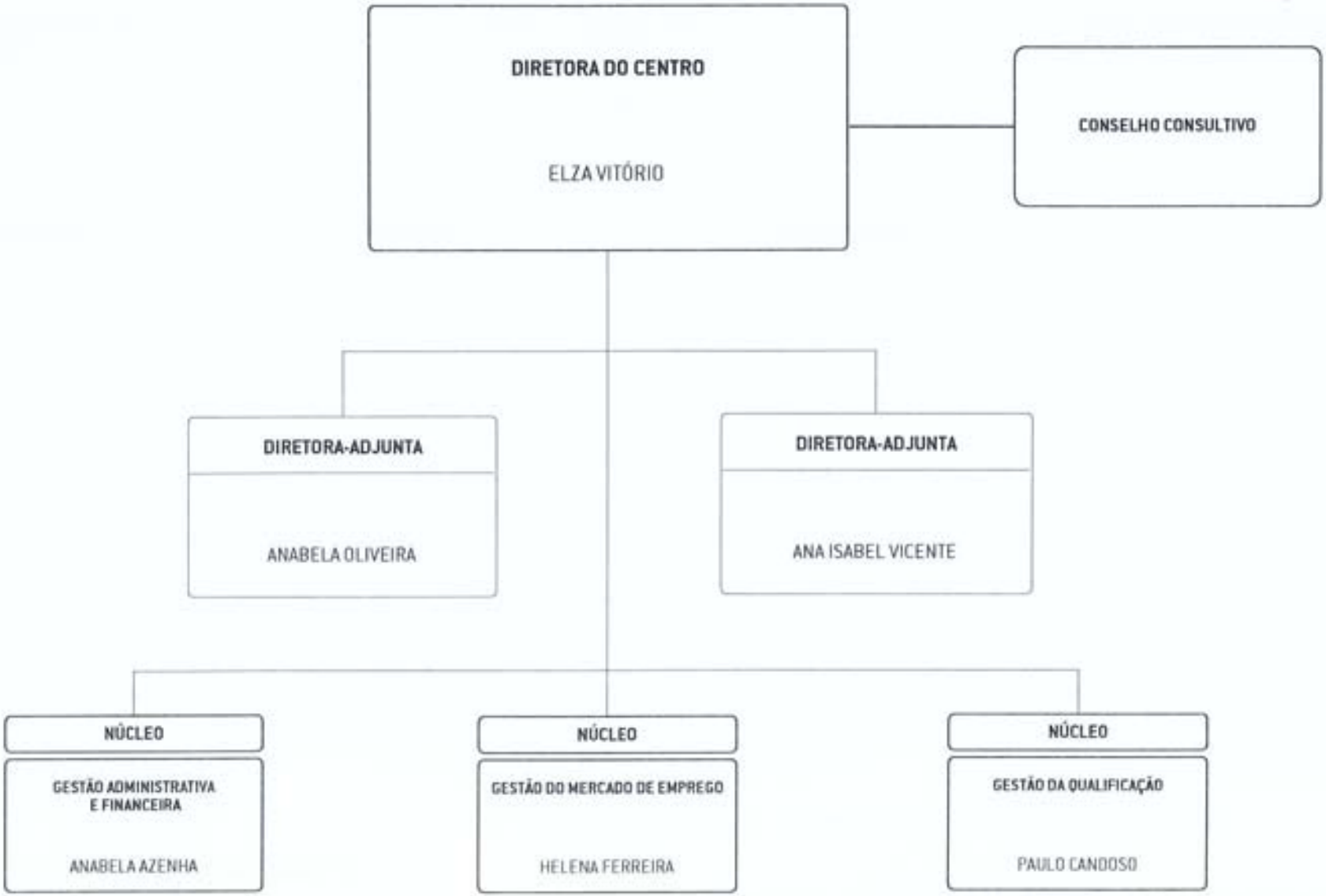

ADJA, dezembro, 2012

INSTITUTO DO EMPREGO E FORMAÇÃO PROFISSIONAL, IP

ORGANOGRAMA DO CENTRO DE EMPREGO E FORMAÇÃO PROFISSIONAL DO MÉDIO TEJO (L-EFMT) Nível 1

(Portaria n.º 319/2012, de 12 de outubro)

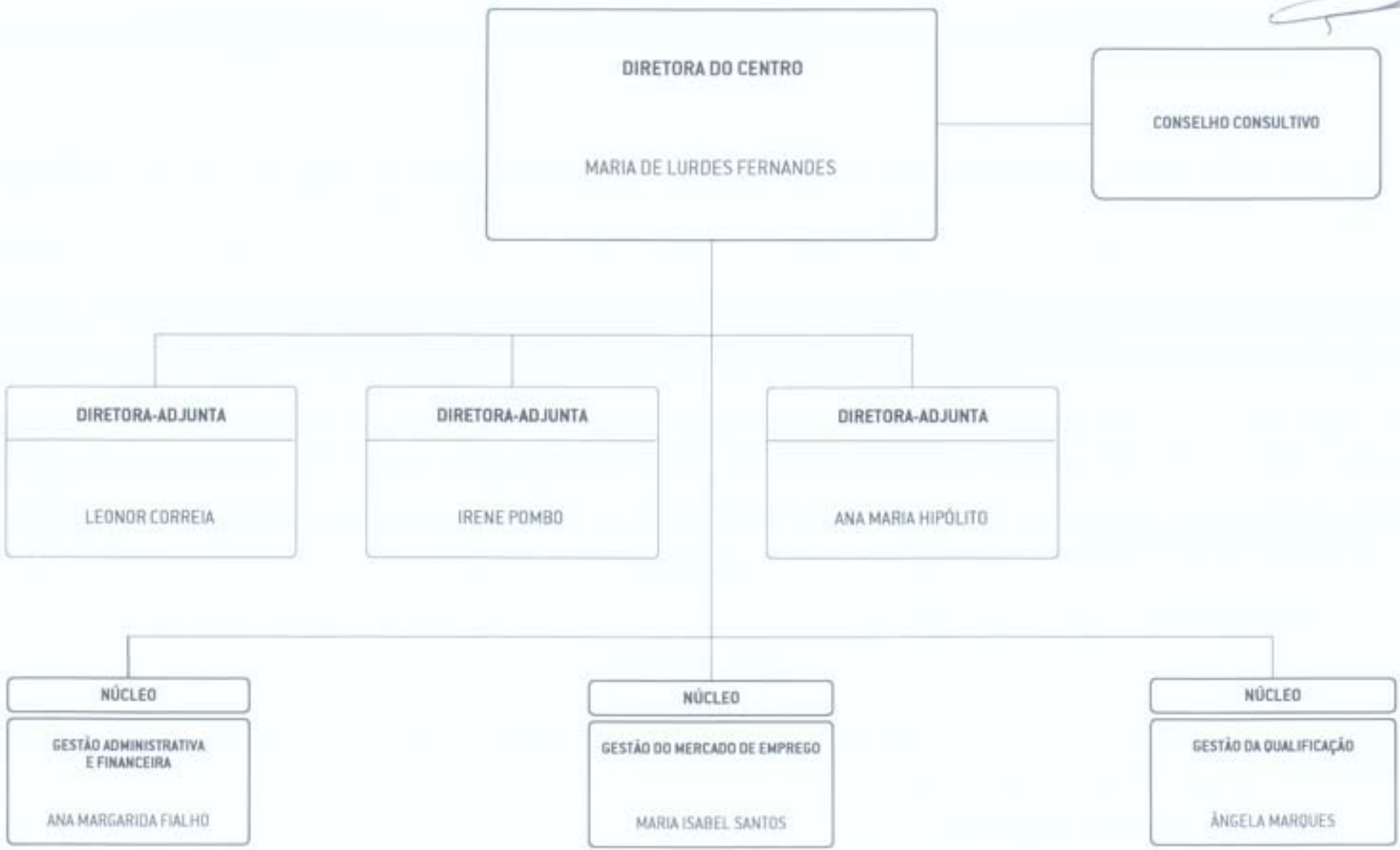

ADJA, dezembro, 2012

INSTITUTO DO EMPREGO E FORMAÇÃO PROFISSIONAL, IP

ORGANOGRAMA DO CENTRO DE EMPREGO E FORMAÇÃO PROFISSIONAL DE LISBOA (L-EFLI) Nível 1

(Portaria n.º 319/2012, de 12 de outubro)

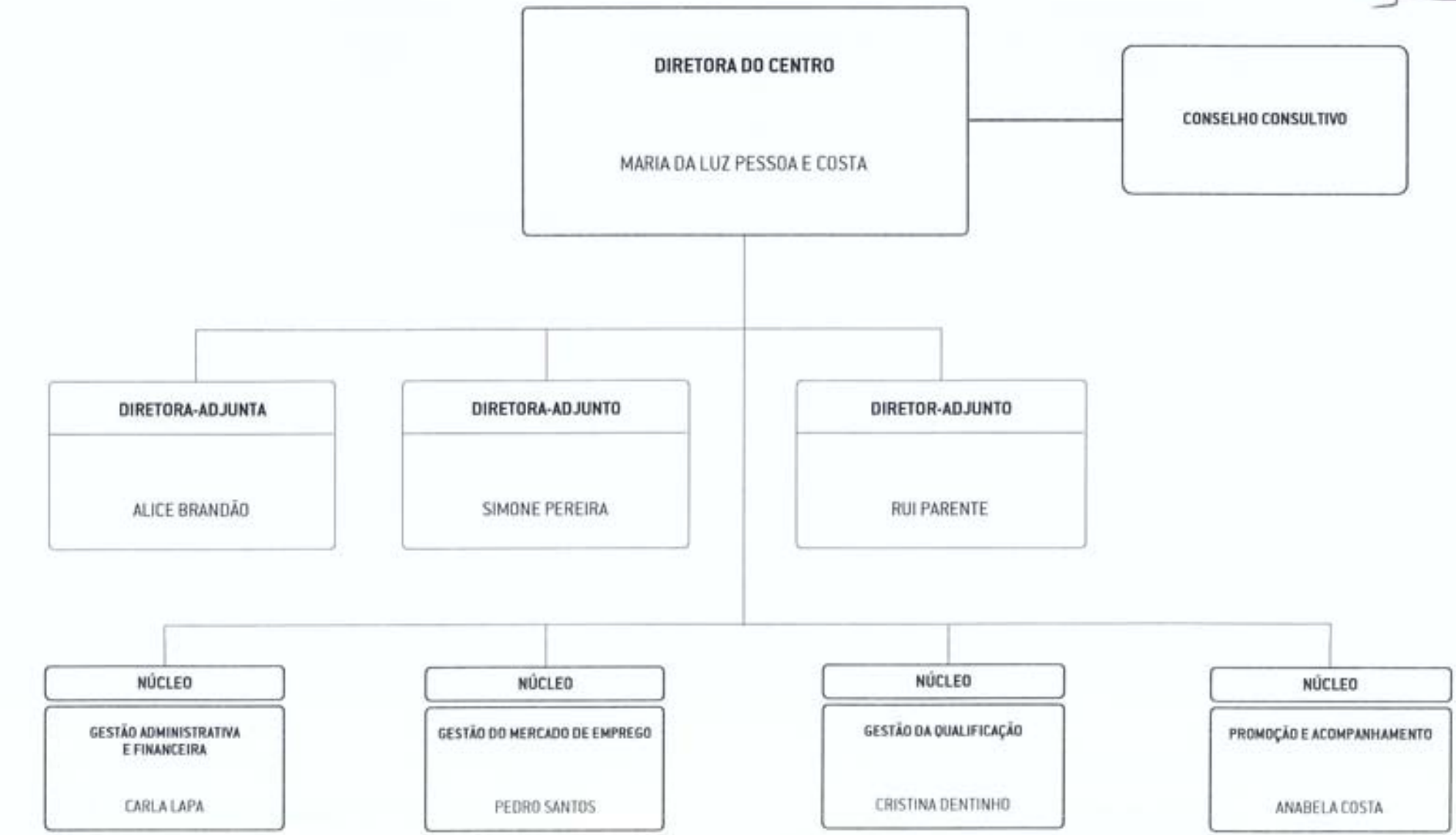

ADJA, dezembro, 2012

INSTITUTO DO EMPREGO E FORMAÇÃO PROFISSIONAL, IP

ORGANOGRAMA DO CENTRO DE EMPREGO E FORMAÇÃO PROFISSIONAL DA AMADORA (L-EFAM) Nível 1

(Portaria n.º 319/2012, de 12 de outubro)

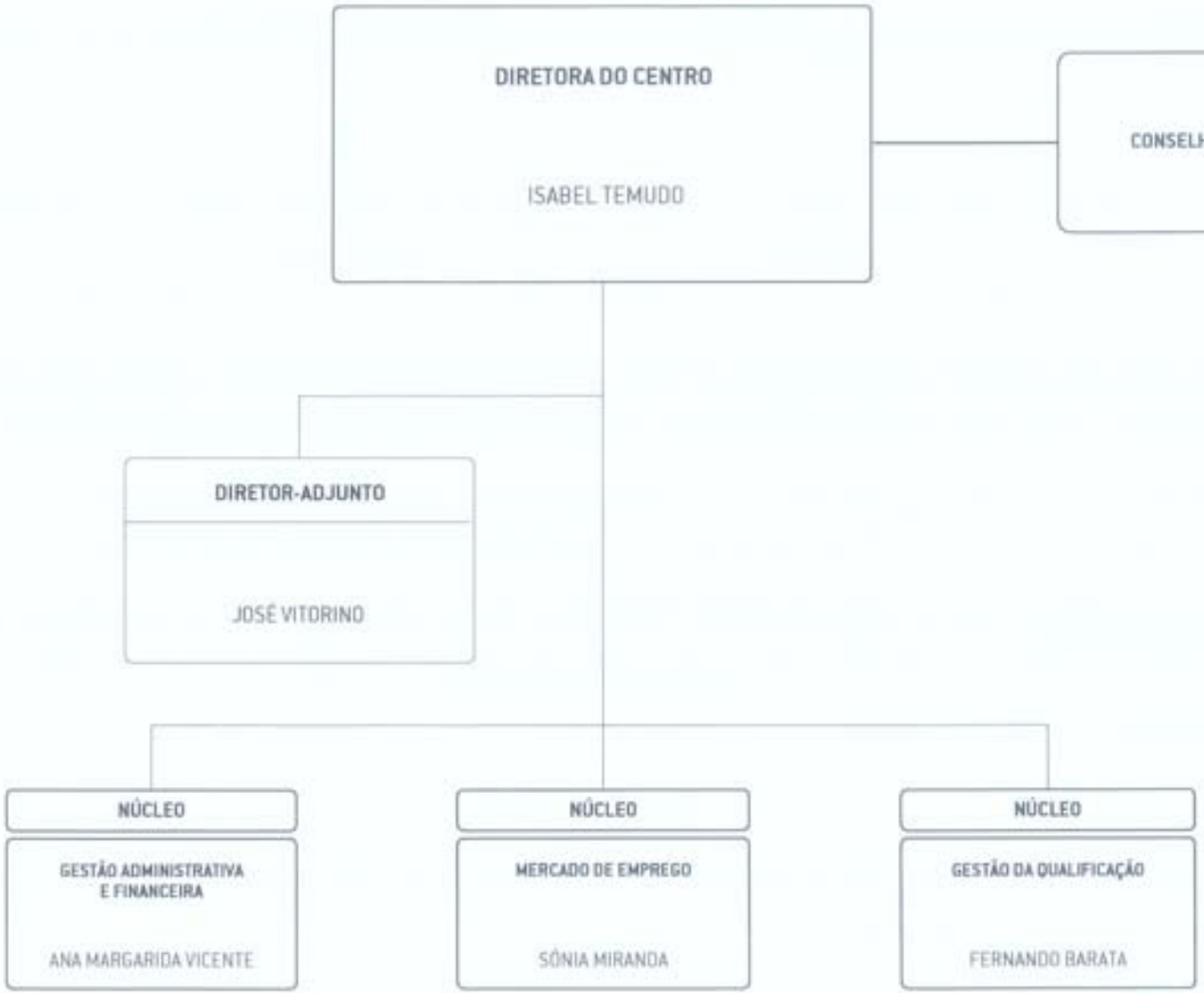

AQUA, dezembro, 2012

INSTITUTO DO EMPREGO E FORMAÇÃO PROFISSIONAL, IP

ORGANOGRAMA DO CENTRO DE EMPREGO DE TORRES VEDRAS (L-EMTV) Nível 3

(Portaria n.º 319/2012, de 12 de outubro)

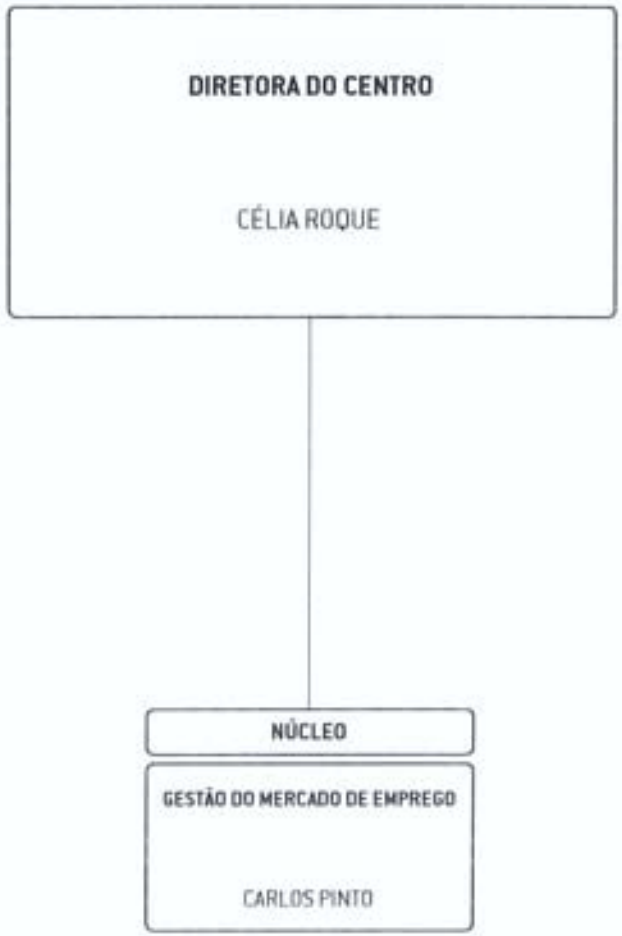

ADJA, dezembro, 2012

INSTITUTO DO EMPREGO E FORMAÇÃO PROFISSIONAL, IP

ORGANOGRAMA DO CENTRO DE EMPREGO DO SUL TEJO (L-EMST) Nível 2

(Portaria n.º 319/2012, de 12 de outubro)

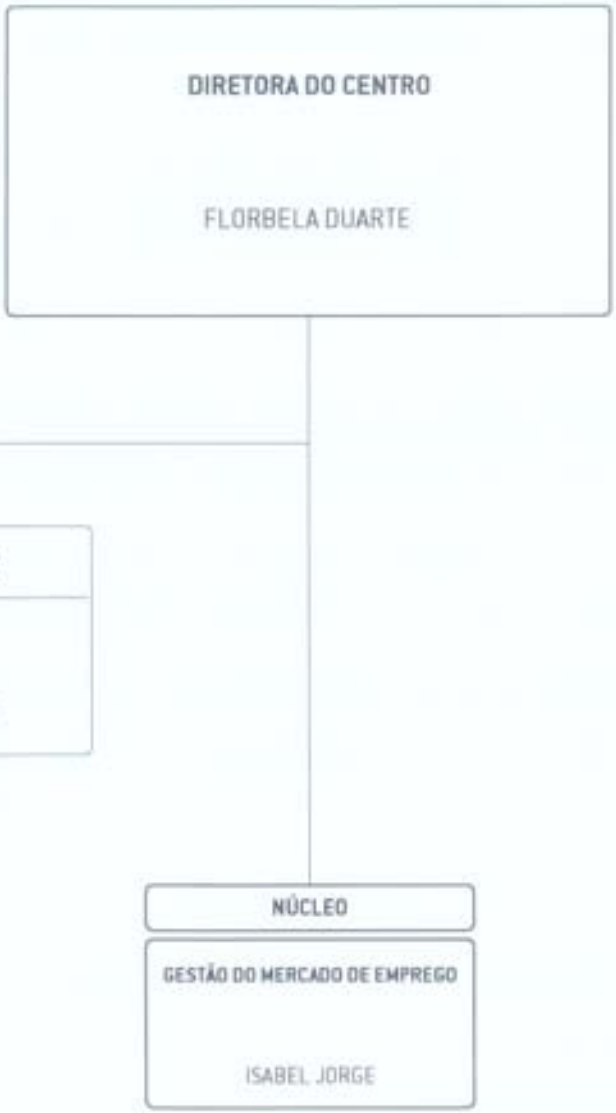

ADJA, dezembro, 2012

INSTITUTO DO EMPREGO E FORMAÇÃO PROFISSIONAL, IP

ORGANOGRAMA DO CENTRO DE EMPREGO DE OESTE NORTE (L-EMON) Nível 2

(Portaria n.º 319/2012, de 12 de outubro)

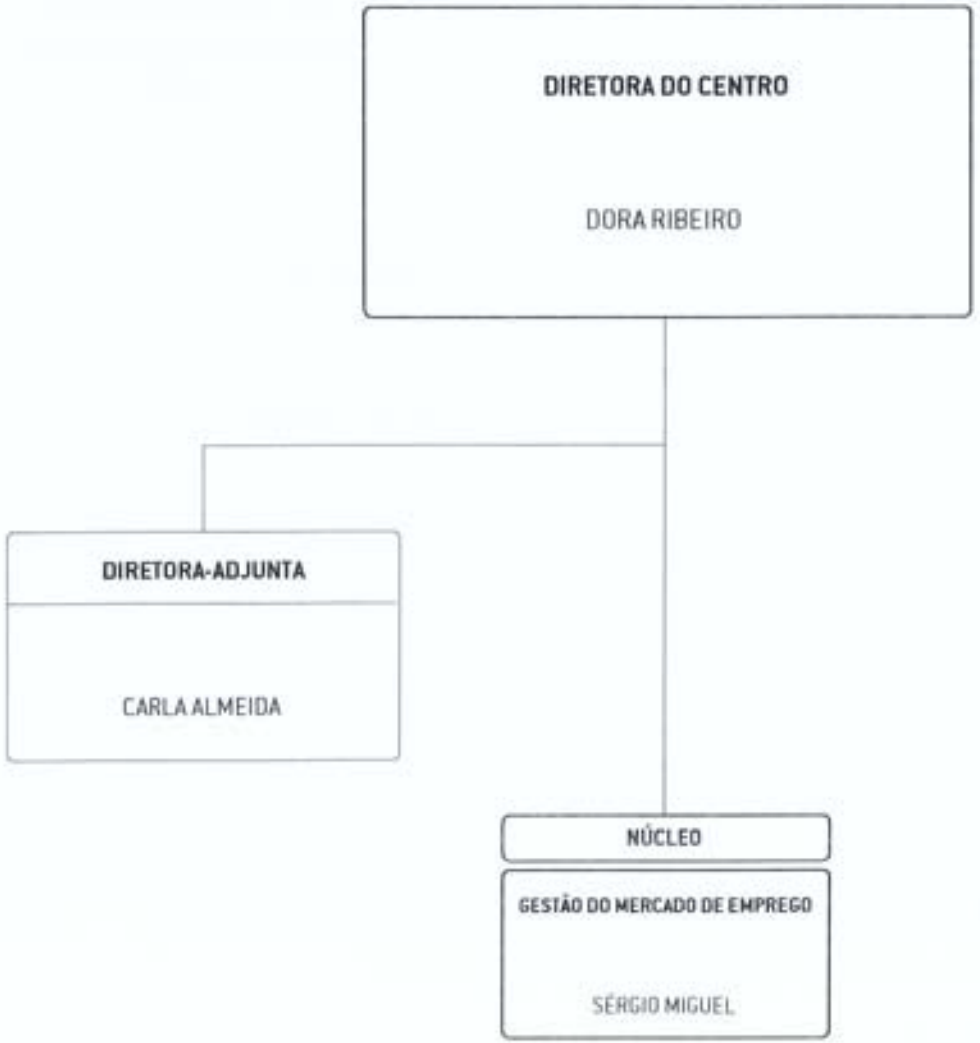

ADJA, dezembro, 2012

INSTITUTO DO EMPREGO E FORMAÇÃO PROFISSIONAL, IP

ORGANOGRAMA DO CENTRO DE LOURES (L-EMLO) Nível 2

(Portaria n.º 319/2012, de 12 de outubro)

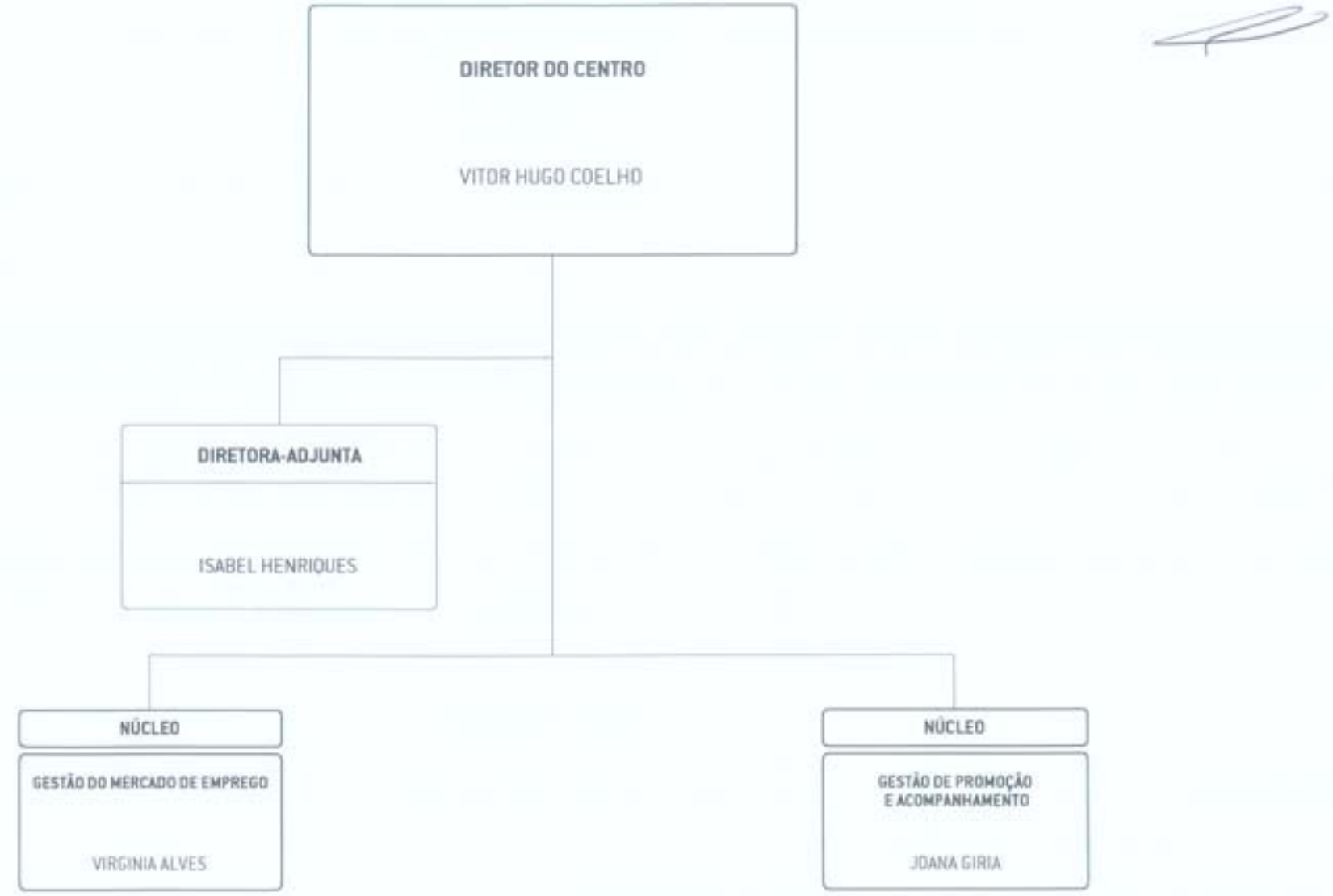

ADJA, dezembro, 2012

INSTITUTO DO EMPREGO E FORMAÇÃO PROFISSIONAL, IP

ORGANOGRAMA DO CENTRO DE EMPREGO DE CASCAIS (L-EMCA) Nível 2

(Portaria n.º 319/2012, de 12 de outubro)

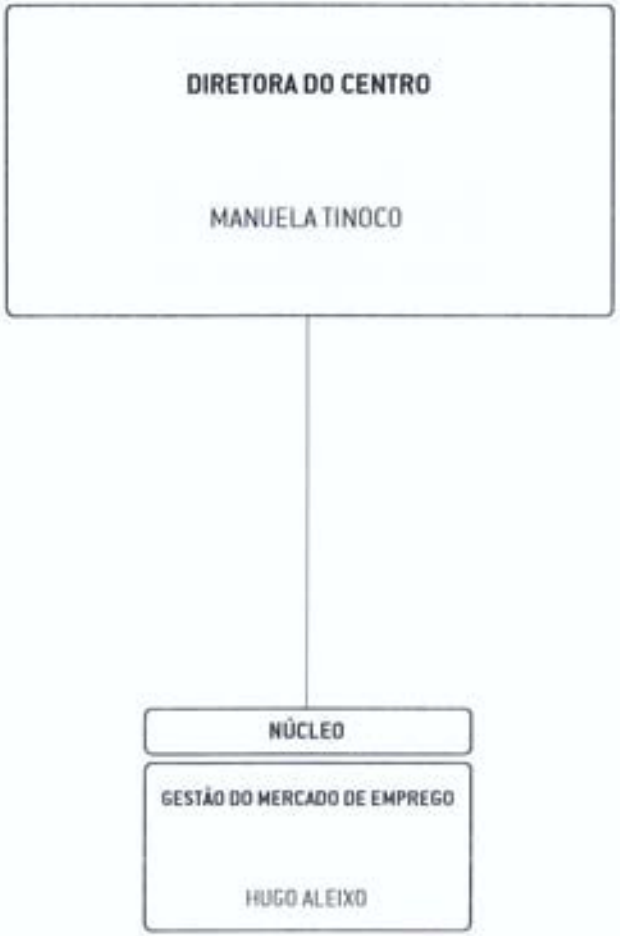

AO.IA, dezembro, 2012

INSTITUTO DO EMPREGO E FORMAÇÃO PROFISSIONAL, IP

ORGANOGRAMA DO CENTRO DE EMPREGO DE ALMADA (L-EMAL) Nível 2

(Portaria n.º 319/2012, de 12 de outubro)

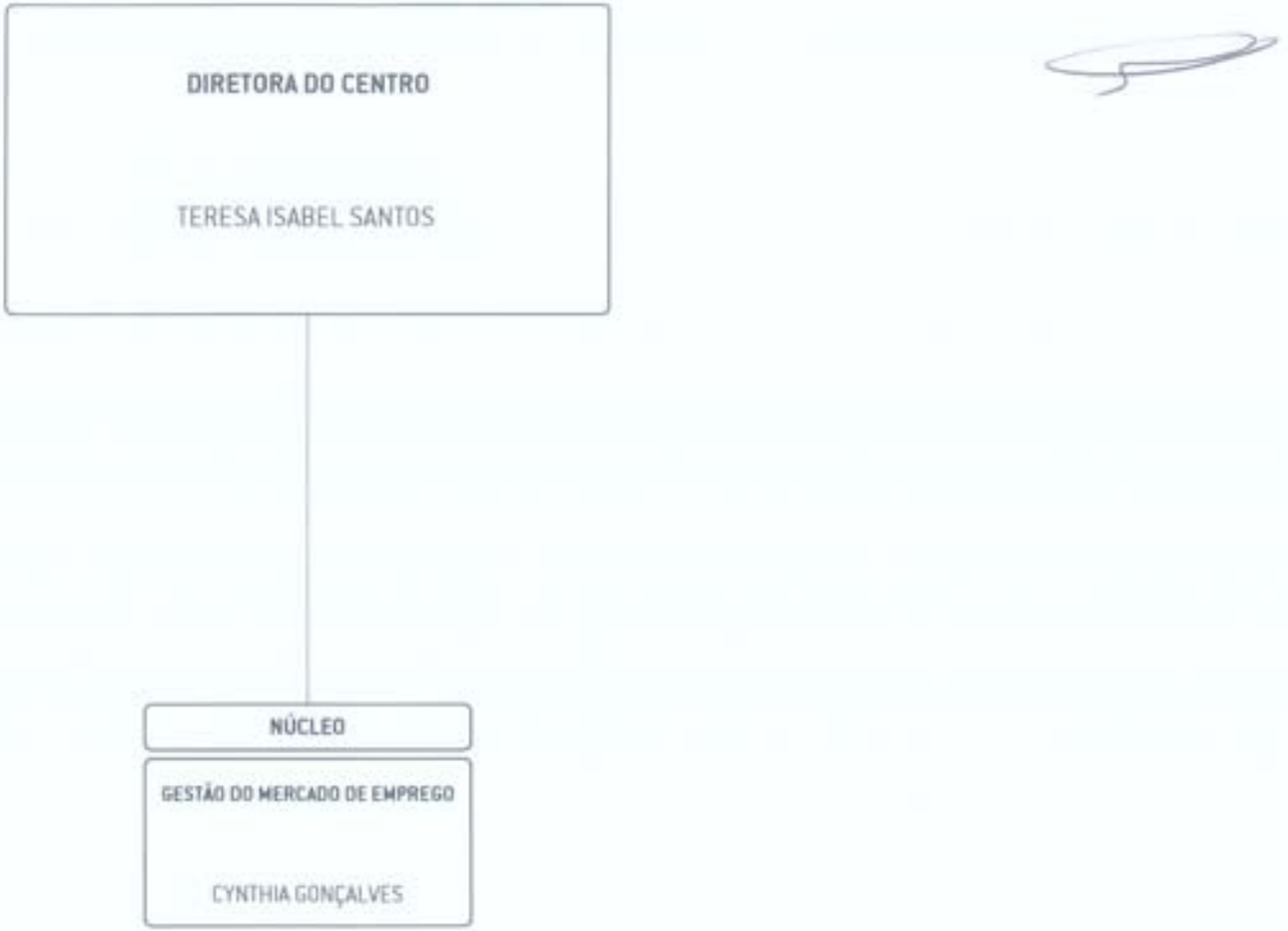

ADJA, dezembro, 2012

INSTITUTO DO EMPREGO E FORMAÇÃO PROFISSIONAL, IP

ORGANOGRAMA DO

CENTRO DE FORMAÇÃO E REABILITAÇÃO PROFISSIONAL DE ALCOITÃO (L-FRAL) Nível 2

(Portaria n.º 319/2012, de 12 de outubro)

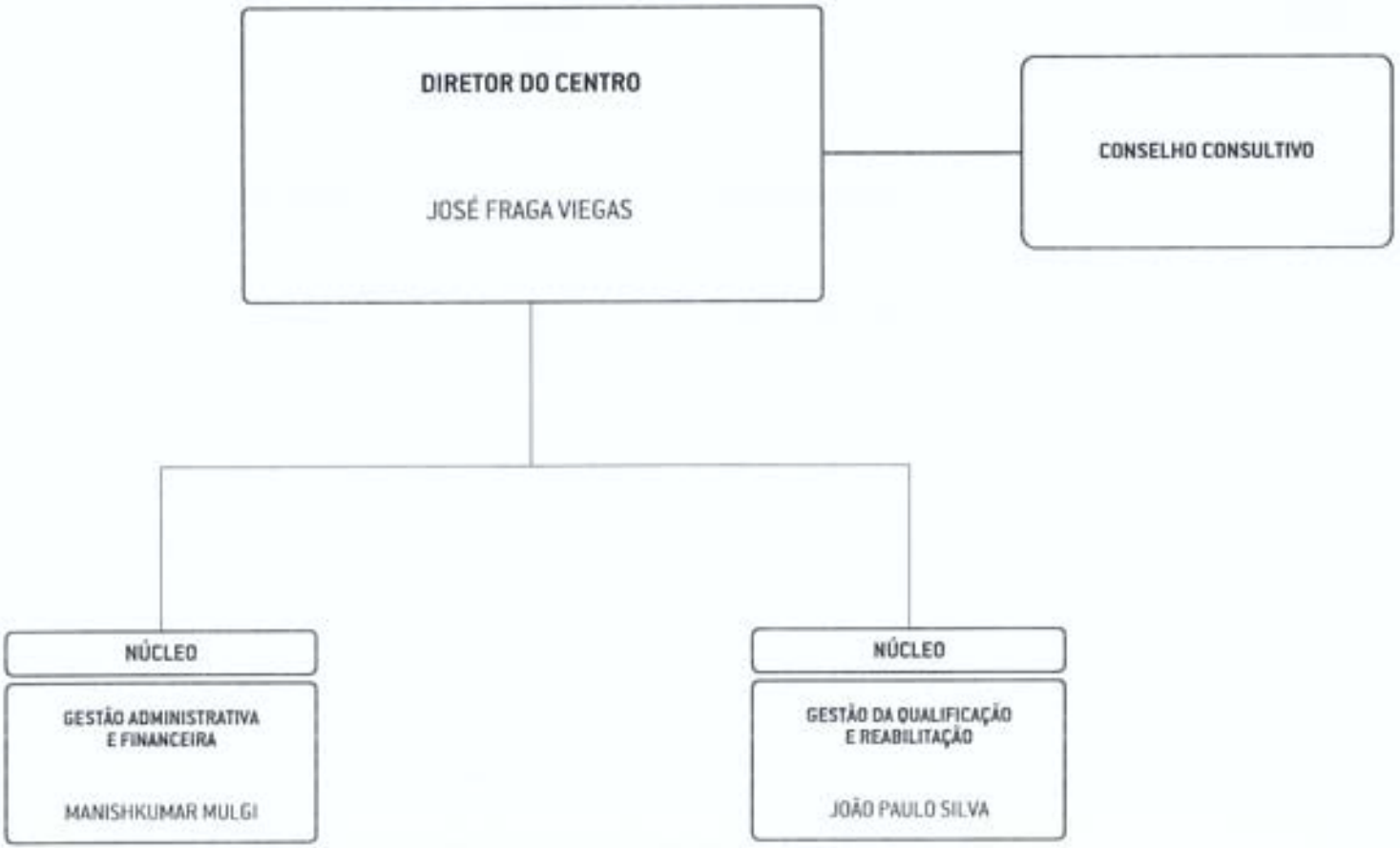

AOJA, outubro 2013

INSTITUTO DO EMPREGO E FORMAÇÃO PROFISSIONAL, IP

ORGANOGRAMA DO CENTRO DE EMPREGO E FORMAÇÃO PROFISSIONAL DE ÉVORA (A-EFEV) Nível 1

(Portaria n.º 319/2012, de 12 de outubro)

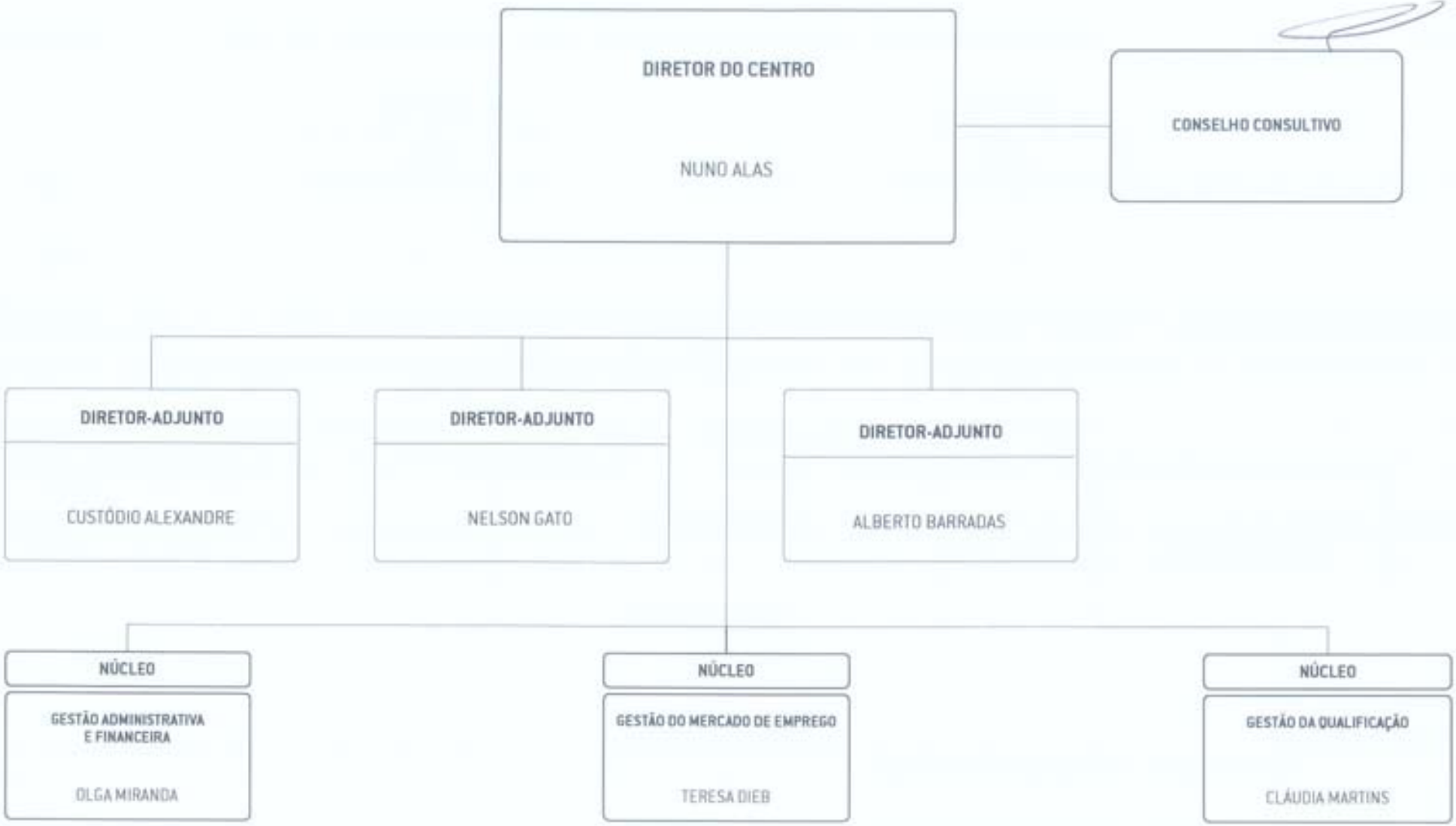

ADJA, dezembro, 2012

INSTITUTO DO EMPREGO E FORMAÇÃO PROFISSIONAL, IP

ORGANOGRAMA DO CENTRO DE EMPREGO E FORMAÇÃO PROFISSIONAL DO ALENTEJO LITORAL (A-EFAL) Nível 1

(Portaria n.º 319/2012, de 12 de outubro)

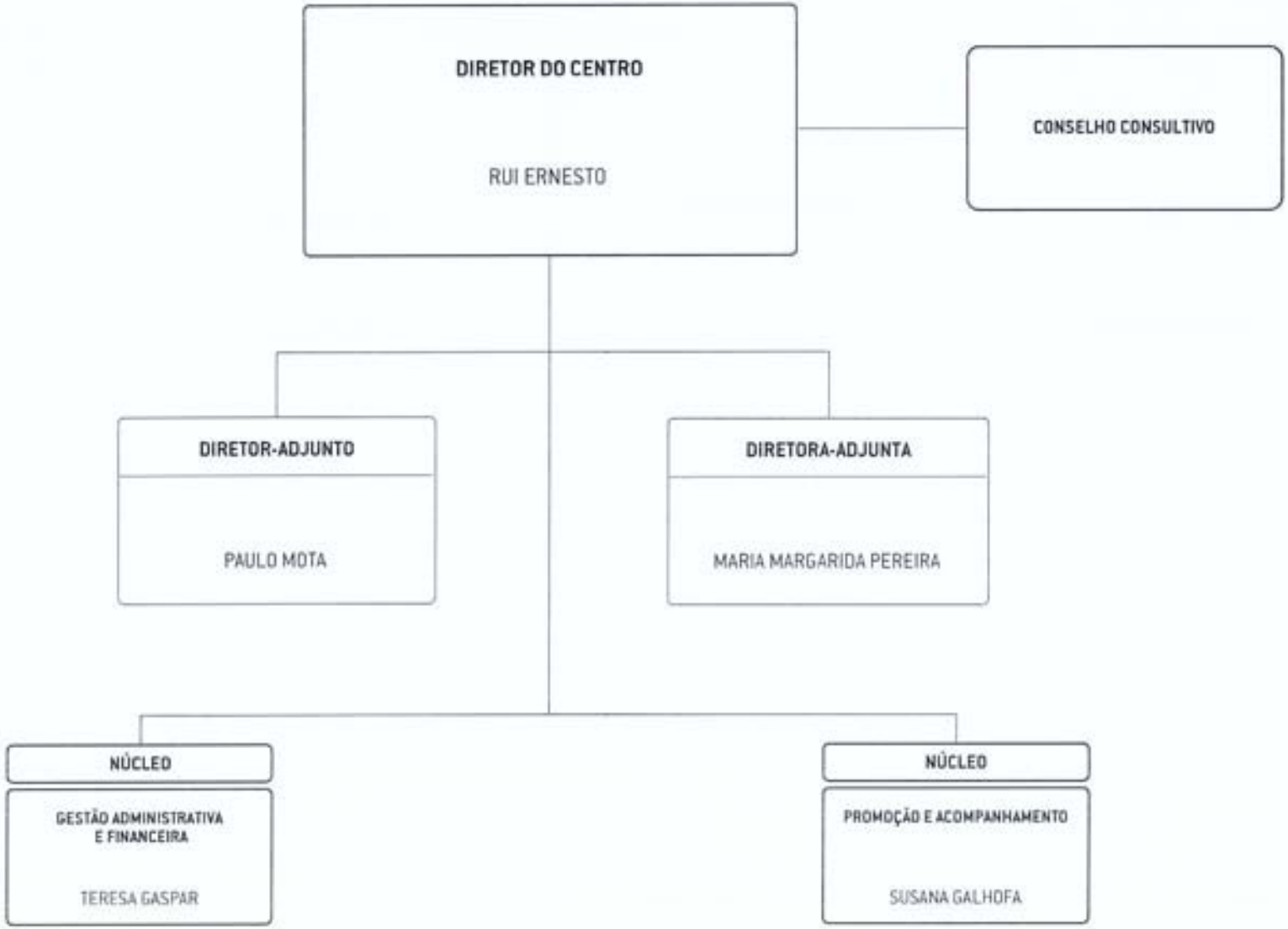

AOJA, dezembro, 2012

INSTITUTO DO EMPREGO E FORMAÇÃO PROFISSIONAL, IP

ORGANOGRAMA DO CENTRO DE EMPREGO E FORMAÇÃO PROFISSIONAL DE BEJA (A-EFBE) Nível 1

(Portaria n.º 319/2012, de 12 de outubro)

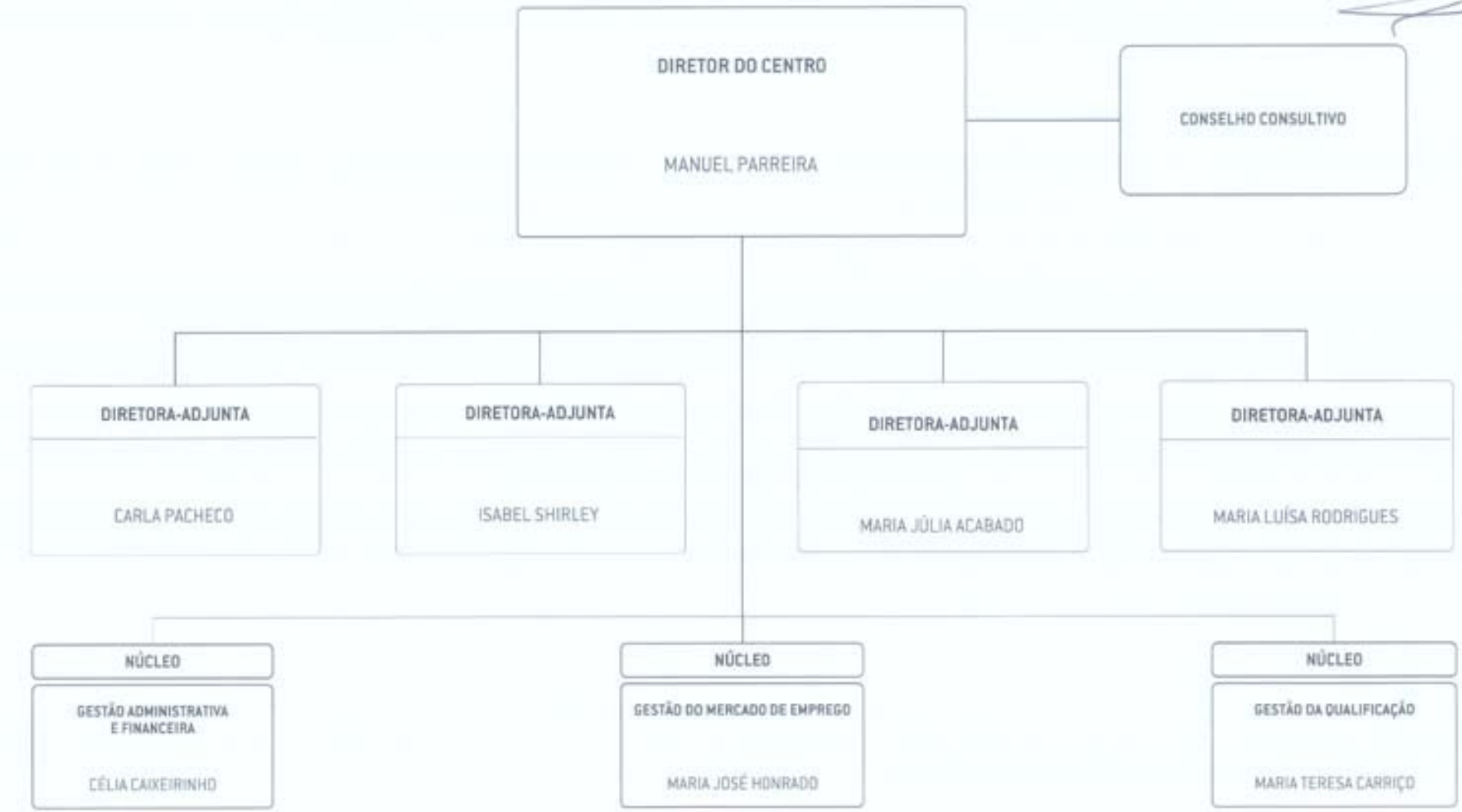

ADJA, agosto, 2013

INSTITUTO DO EMPREGO E FORMAÇÃO PROFISSIONAL, IP

ORGANOGRAMA DO CENTRO DE EMPREGO E FORMAÇÃO PROFISSIONAL DE PORTALEGRE (A-EFPO) Nível 1

(Portaria n.º 319/2012, de 12 de outubro)

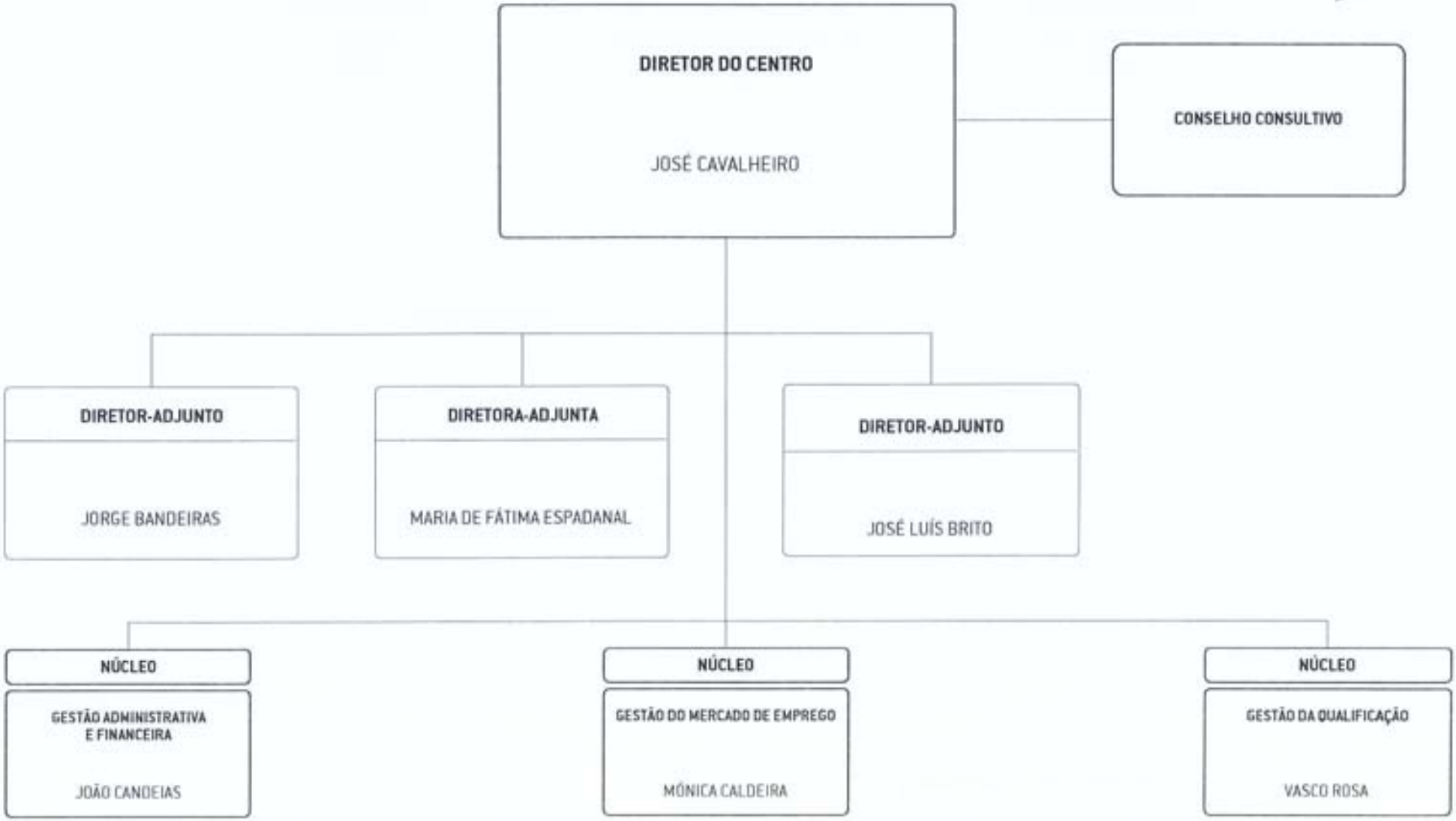

AOJA, agosto, 2013

INSTITUTO DO EMPREGO E FORMAÇÃO PROFISSIONAL, IP

ORGANOGRAMA DO CENTRO DE EMPREGO E FORMAÇÃO PROFISSIONAL DO BARLAVENTO (G-EFBA) Nível 1

(Portaria n.º 319/2012, de 12 de outubro)

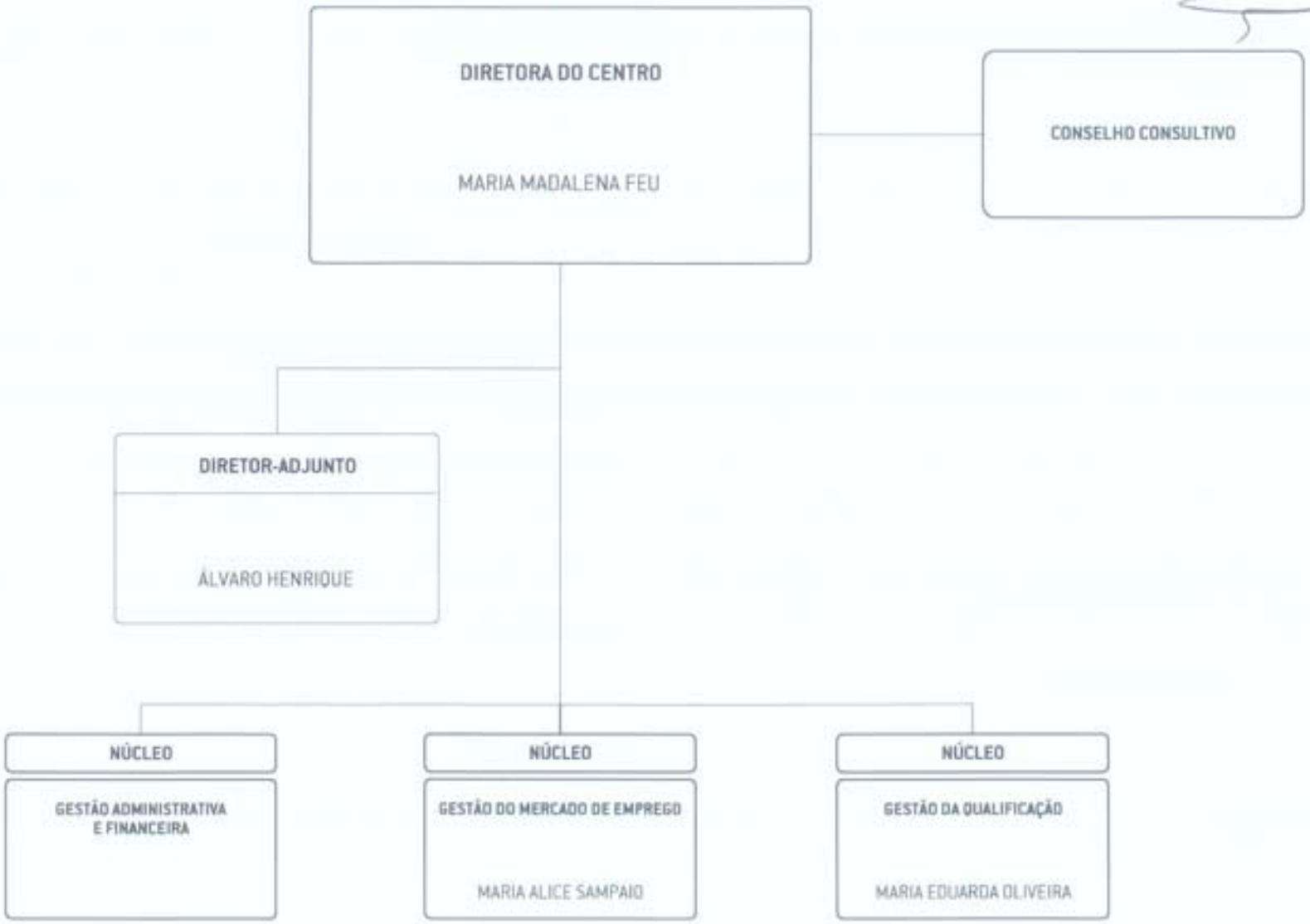

AOJA, março, 2013

INSTITUTO DO EMPREGO E FORMAÇÃO PROFISSIONAL, IP

ORGANOGRAMA DO CENTRO DE EMPREGO DE LOULÉ (G-EMLO) Nível 3

(Portaria n.º 319/2012, de 12 de outubro)



AOJA, dezembro, 2012

INSTITUTO DO EMPREGO E FORMAÇÃO PROFISSIONAL, IP

ORGANOGRAMA DO CENTRO DE EMPREGO E FORMAÇÃO PROFISSIONAL DE FARO (G-EFFA) Nível 1

(Portaria n.º 319/2012, de 12 de outubro)

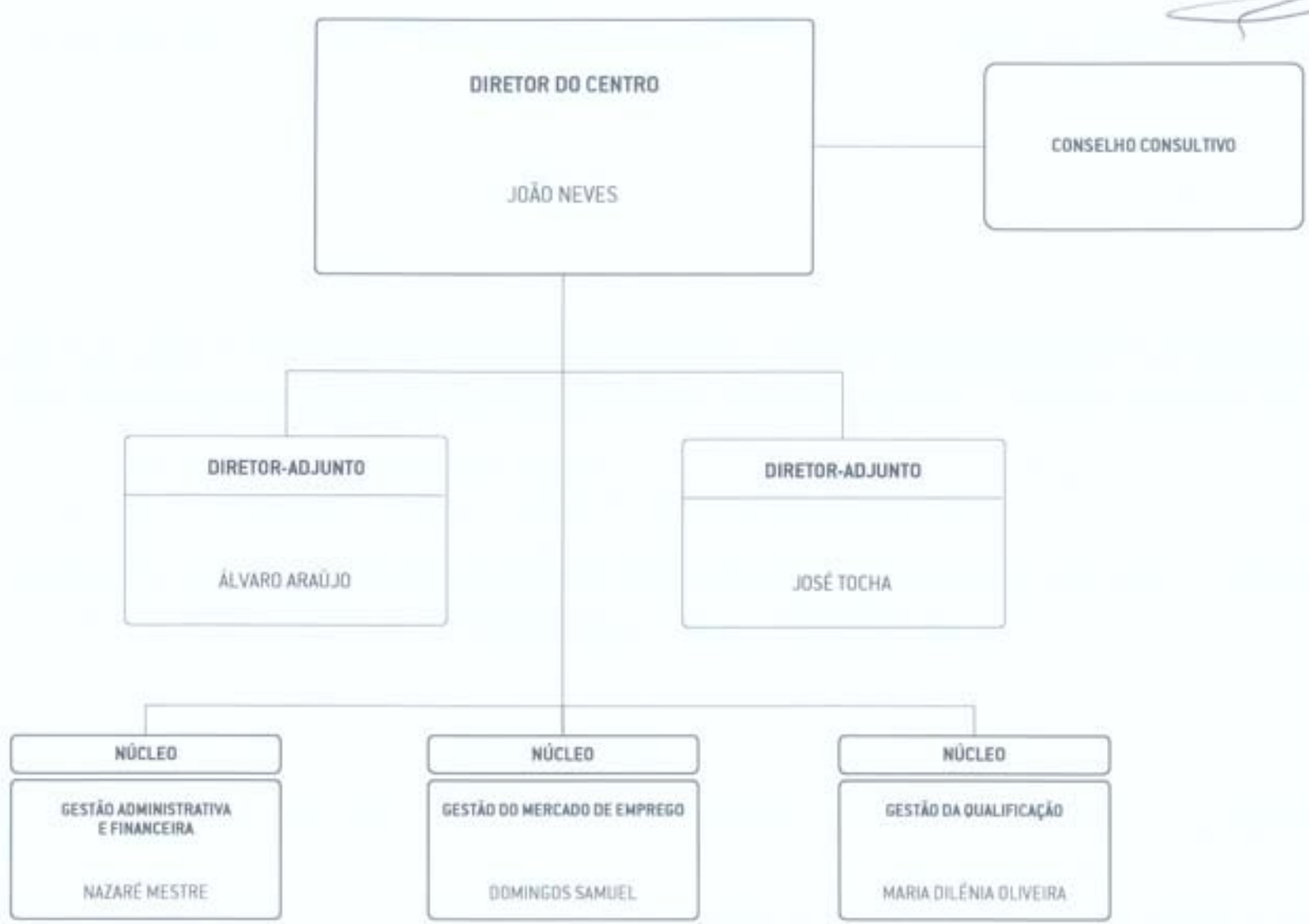

ADJA, dezembro, 2012

Anexo às Demonstrações Financeiras
Caraterização da Entidade

1.5 – Recursos Humanos

Anexo 4 – Distribuição Efetivos por Categoria

INSTITUTO DO EMPREGO E FORMAÇÃO PROFISSIONAL, IP

DISTRIBUIÇÃO DOS EFETIVOS POR CATEGORIAS

Gerência de 1 de janeiro a 31 de dezembro de 2013

UNIDADE ORGÂNICA	PRESIDENTE DO CONSELHO DIRETIVO	VICE - PRESIDENTE DO CONSELHO DIRETIVO	VOGAL CONSELHO DIRETIVO	DELEGADO REGIONAL	SUBDELEGADO REGIONAL	DIRETOR DEPARTAMENTO	DIRETOR SERVIÇOS	CHEFE DE PROJETO	CHEFE DE DIVISÃO	DIRETOR DE CENTRO NÍVEL 1	DIRETOR DE CENTRO NÍVEL 2	DIRETOR DE CENTRO NÍVEL 3	DIRETOR-ADJUNTO DE CENTRO	COORDENADOR DE NÚCLEO NÍVEL 1	COORDENADOR DE NÚCLEO NÍVEL 2	TÉCNICO SUPERIOR LVCR	TECNICO SUPERIOR	CONSELHEIRO ORIENTAÇÃO PROF	PROFESSOR	TÉCNICO SUPERIOR DE EMPREGO	TÉCNICO SUPERIOR DE FORMAÇÃO	TÉCNICO	TÉCNICO SISTEMAS	TÉCNICO ANALISE E PROGRAMAÇÃO	TECNICO EMPREGO	TECNICO FORMAÇÃO	ENFERMEIRO	ENCARREGADO	ASSISTENTE TÉCNICO	TÉCNICO ADMINISTRATIVO	DESENHADOR	OPERADOR SISTEMAS	TRAB.ALTAMENTE QUALIFICADO	ASSISTENTE OPERACIONAL	FIEL DE ARMAZEM	COZINHEIRO	MOTORISTA DE PESADOS	MOTORISTA DE LIGEIROS	TRABALHADOR QUALIFICADO	AUXILIAR ADMINISTRATIVO	TRABALHADOR ESPECIALIZADO	TELEFONISTA	TRABALHADOR INDIFERENCIADO	TOTAL
CONSELHO DIRETIVO	1	1	2														1																											5
APOIO AOS CORPOS DIRETIVOS														1															1	6							1	3		1				13
FISCAL ÚNICO																																													0
ASSESSORIA DA QUALIDADE, JURÍDICA E DE AUDITORIA						1		1						1		3	19														5														30
GABINETE DE COMUNICAÇÃO E RELAÇÕES EXTERNAS							1									2	11												1	9			2									3		29
DEPARTAMENTO DE EMPREGO						1								1		1	7								3					4														17
DIR.SERV. DE PROMOÇÃO DO EMPREGO							1							1			18													3														23
DIR.SERV. DE ORIENTAÇÃO E COLOCAÇÃO							1							1			9	3		1					2					7														24
DEPARTAMENTO DE FORMAÇÃO PROFISSIONAL						1								1			9										1			3														15
DIR.SERV. DE QUALIFICAÇÃO							1							1		4	13													1														20
DIR.SERV. DE COORDENAÇÃO DA OFERTA FORMATIVA							1							1		1	12			1										1														17
DEPARTAMENTO DE PLANEAMENTO, GESTÃO E CONTROLO						1											1					1		1					1	5														10
EST.PROJECTO ACOMP.PROGRAMAS COMUNITÁRIOS								1									4													1														6
DIR.SERV. DE GESTÃO ADMINISTRATIVA E FINANCEIRA							1							2		2	8												4	21			1						2	2			43
DIR.SERV. DE ESTUDOS, PLAN.CONTR.GESTÃO							1							2		2	11													3														19
DEPARTAMENTO DE RECURSOS HUMANOS						1											1						1							1														4
DIR.SERV. DE PESSOAL							1							1		4	11											1		3	13														34
DIR.SERV. DE DESENVOLVIMENTO DE COMPETÊNCIAS							1							1		1	9													1														13
DEPARTAMENTO DE INSTALAÇÕES E SISTEMAS DE INFORMAÇÃO						1																									1												2
DIR.SERV. DE INSTALAÇÕES							1							1		1	10													4	3		4					1						25

UNIDADE ORGÂNICA	PRESIDENTE DO CONSELHO DIRETIVO	VICE - PRESIDENTE DO CONSELHO DIRETIVO	VOGAL CONSELHO DIRETIVO	DELEGADO REGIONAL	SUBDELEGADO REGIONAL	DIRETOR DEPARTAMENTO	DIRETOR SERVIÇOS	CHEFE DE PROJETO	CHEFE DE DIVISÃO	DIRETOR DE CENTRO NÍVEL 1	DIRETOR DE CENTRO NÍVEL 2	DIRETOR DE CENTRO NÍVEL 3	DIRETOR-ADJUNTO DE CENTRO	COORDENADOR DE NÚCLEO NÍVEL 1	COORDENADOR DE NÚCLEO NÍVEL 2	TÉCNICO SUPERIOR I/CR	TECNICO SUPERIOR	CONSELHEIRO ORIENTAÇÃO PROF	PROFESSOR	TECNICO SUPERIOR DE EMPREGO	TECNICO SUPERIOR DE FORMAÇÃO	TECNICO	TECNICO SISTEMAS	TECNICO ANALISE E PROGRAMAÇÃO	TECNICO EMPREGO	TECNICO FORMAÇÃO	ENFERMEIRO	ENCARREGADO	ASSISTENTE TÉCNICO	TÉCNICO ADMINISTRATIVO	DESENHADOR	OPERADOR SISTEMAS	TRAB ALTAMENTE QUALIFICADO	ASSISTENTE OPERACIONAL	FIEL DE ARMAZEM	COZINHEIRO	MOTORISTA DE PESADOS	MOTORISTA DE LIGEIROS	TRABALHADOR QUALIFICADO	AUXILIAR ADMINISTRATIVO	TRABALHADOR ESPECIALIZADO	TELEFONISTA	TRABALHADOR INDIFERENCIADO	TOTAL
DIR SERV. DE SISTEMAS DE INFORMAÇÃO							1							1		2	6			1	1	4	5						1		6												31
DN-DIREÇÃO				1	1									1		1	5												1	4				1									15
DN-DIR SERV EMP FORMAÇÃO PROF							1							2		2	22	3		6		1			1					2												40
DN-DIR SERV PLANEAMENTO, GESTÃO E CONTROLO							1							2		4	14			1		1			1					17		1							1		1	44
CT EMP ALTO MINHO												1	1			1	1	2							5					5								2				18
CT EMP ALTO TÂMEGA										1			2		1	4	6	1	1	1					3					8								3				31
CT EMP BAIXO AVE										1			1		1	7	2	2		4	1				4				1	10								1				35
CT EMP BARCELOS												1		1		2	1	2		1					2					4								1				15
CT EMP GONDOMAR										1				1		4		4		4					5					3								1				23
CT EMP LAMEGO												1				3	1			1					3					4					1							14
CT EMP MAIA												1		1			3	4		3	1				3					4								1				21
CT EMP MATOSINHOS										1				1		4	4	5		3			1		5				2	1							1				28
CT EMP MÉDIO AVE										1			1		2	4	8	2		3					3				2	7				1						1		35
CT EMP PENAFIEL										1				1			6	2				1			6				1	5				1						1		25
CT EMP PÓVOA VARZIM												1		1		3	2	3		2					3					3												18
CT EMP VALONGO												1		1		1	3	2		2					4					3												17
CT EMP VILA NOVA DE GAIA										1				1	1	6	4	6		10	1				8					5								1				44
CT EMP FORM PROF ALTO TRÁS-OS-MONTES									1				2	1	1	5	6	3		2	1	1			5					9								1	1	1	3			43
CT EMP FORM PROF BRAGA									1				1	1	2	5	11	9		7	2				2	3				16								1			2			63
CT EMP FORM PROF BRAGANÇA									1				2	1	1	2	5	2	2	3		1			5	2				14								1			2	1		45
CT EMP FORM PROF ENTRE DOURO E VOUGA									1				1	1	2	5	3	5		3	3	1			6				1	12				1			1	2	1			1	2	52

UNIDADE ORGÂNICA	PRESIDENTE DO CONSELHO DIRETIVO	VICE - PRESIDENTE DO CONSELHO DIRETIVO	VOGAL CONSELHO DIRETIVO	DELEGADO REGIONAL	SUBDELEGADO REGIONAL	DIRETOR DEPARTAMENTO	DIRETOR SERVIÇOS	CHEFE DE PROJETO	CHEFE DE DIVISÃO	DIRETOR DE CENTRO NÍVEL 1	DIRETOR DE CENTRO NÍVEL 2	DIRETOR DE CENTRO NÍVEL 3	DIRETOR-ADJUNTO DE CENTRO	COORDENADOR DE NÚCLEO NÍVEL 1	COORDENADOR DE NÚCLEO NÍVEL 2	TÉCNICO SUPERIOR LYCR	TÉCNICO SUPERIOR	CONSELHEIRO ORIENTAÇÃO PROF	PROFESSOR	TÉCNICO SUPERIOR DE EMPREGO	TÉCNICO SUPERIOR DE FORMAÇÃO	TÉCNICO	TÉCNICO SISTEMAS	TÉCNICO ANALISE E PROGRAMAÇÃO	TÉCNICO EMPREGO	TÉCNICO FORMAÇÃO	ENFERMEIRO	ENCARREGADO	ASSISTENTE TÉCNICO	TÉCNICO ADMINISTRATIVO	DESENHADOR	OPERADOR SISTEMAS	TRAB ALTAMENTE QUALIFICADO	ASSISTENTE OPERACIONAL	FIEL DE ARMAZÉM	COZINHEIRO	MOTORISTA DE PESADOS	MOTORISTA DE LIGEIROS	TRABALHADOR QUALIFICADO	AUXILIAR ADMINISTRATIVO	TRABALHADOR ESPECIALIZADO	TELEFONISTA	TRABALHADOR INDIFERENCIADO	TOTAL
CT EMP FORM PROF PORTO										1			3	1	3	9	12	12		8	3				6	4			1	17				2			1	2	1			1	1	88
CT EMP FORM PROF VIANA CASTELO										1			1	1	1	3	4	2		5	1	3			4	1			1	9							1	1		1	2			42
CT EMP FORM PROF VILA REAL													2	1	1	3	5	2	1	2	1	1			4	5			1	11							1	1			4			46
OC-DIREÇÃO				1	1																								2													4
OC-DIR SERV EMP FORMAÇÃO PROF							1							2		1	18	4		2	1	1				1				4														35
OC-DIR SERV PLANEAMENTO, GESTÃO E CONTROLO							1							2		1	11							2						15							1	1	2		1		1	38
CT EMP COVILHÃ												1			1	3	3	3		1					1					4														17
CT EMP DÃO-LAFÕES												1	1		1	4	2	1	1						3					3								2						19
CT EMP FIGUEIRA DA FOZ												1			1	2	2	1		3					3					5														18
CT EMP FORM PROF ÁGUEDA										1			1	1	1	3	1	1		2	1	1			6	3				9								1	2		1			35
CT EMP FORM PROF AVEIRO										1			1	1	2	2	14	5	1	4	1				3	7				9					1		1			1	1	1		56
CT EMP FORM PROF CASTELO BRANCO										1			2	1	1	1	5	4	1	7	2				2	7			1	15							1	1			3	1		56
CT EMP FORM PROF COIMBRA										1			1	1	2	7	9	8		7	3	1	1		2	7			2	12							2	1	1		7		2	77
CT EMP FORM PROF GUARDA										1			2	1	2	1	5	4	1	10	6	2			5	7			1	13			1				2		1		4			69
CT EMP FORM PROF LEIRIA										1			2	1	1	2	4	6	1	13	6	1			6	1			4	10								1		2			1	63
CT EMP FORM PROF PINHAL INTERIOR NORTE										1			2	1		3	3			2					9	1				13			1		1		1		5	1	2		1	47
CT EMP FORM PROF VISEU										1			1	1	1	5	5	6		8	2	1			3	3				10			1	1			1	1	1					52
DL-DIREÇÃO				1	1									1			7			2					2					1								1						16
DL-DIR SERV EMP FORMAÇÃO PROF							1		1					2			18	2		5	1	1			2					4														37
DL-DIR SERV PLANEAMENTO, GESTÃO E CONTROLO							1							2		1	14				1		1						1	16		3						1		1	2	1	45
CT EMP ALMADA											1			1		4	3	3		4					3				2	2								1						24

UNIDADE ORGÂNICA	CT EMP LEZÍRIA	CT EMP LISBOA	CT EMP OESTE NORTE	CT EMP OUTEJO	CT EMP TEJO VISEU	CT EMP FORM PROF AMADORA	CT EMP FORM PROF LISBOA	CT EMP FORM PROF METEJO	CT EMP FORM PROF SANTARÉM	CT EMP FORM PROF SETAIL	CT EMP FORM PROF SETUBAL	CT EMP FORM PROF SINTRA	CT EMP FORM PROF VILA FRANCA DE XIRA	CT FORM E REAB PROF ALCOITÃO	DA-DIREÇÃO	DA-DIR SERV EMP FORMAÇÃO PROF	DA-DIR SERV PLANEAMENTO GESTÃO E CONTROLO	CT EMP FORM PROF ALENTEJO LITORAL	CT EMP FORM PROF DE JA	CT EMP FORM PROF ÉVORA	CT EMP FORM PROF PORTALEGRE	TOTAL
PRESIDENTE DO CONSELHO DIRETIVO																						
VICE - PRESIDENTE DO CONSELHO DIRETIVO																						
VOGAL CONSELHO DIRETIVO																						
DELEGADO REGIONAL															1							
SUBDELEGADO REGIONAL																						
DIRETOR DEPARTAMENTO																						
DIRETOR SERVIÇOS																1	1					
CHEFE DE PROJETO																						
CHEFE DE DIVISÃO																						
DIRETOR DE CENTRO NÍVEL 1						1	1	1	1	1	1	1	1					1	1	1	1	1
DIRETOR DE CENTRO NÍVEL 2	1	1	1	1										1								
DIRETOR DE CENTRO NÍVEL 3					1																	
DIRETOR-ADJUNTO DE CENTRO		1	1	1		1	3	3	2	1	1	1	1					2	4	3	3	3
COORDENADOR DE NÚCLEO NÍVEL 1	1				1	1	1	1	1	1	1	1	1	1		1	2	1	1	1	1	1
COORDENADOR DE NÚCLEO NÍVEL 2		2	1	1		2	3	2	2	2	1	2	2	1				1	2	2	2	2
TÉCNICO SUPERIOR LVCR	5	4	1	3	2	3	10	5	8	3	1	3	3	1				1	2	2	2	
TÉCNICO SUPERIOR	3	6	5	3	3	11	26	8	7	10	13	9	7	3		11	10	3	13	9	10	11
CONSELHEIRO ORIENTAÇÃO PROF	3	5	4	4	3	8	10	10	8	10	10	5	5	4				6	9	7	1	8
PROFESSOR								1	3	4			5							1		
TÉCNICO SUPERIOR DE EMPREGO	5	5	7	4	2	3	6	6	5	3	6	1	5			2		1	6	1	1	6
TÉCNICO SUPERIOR DE FORMAÇÃO						1		2	3	3		1	1							3	2	
TÉCNICO		1		1		1	2	2	1	2	1	2			1		1		1	3	3	1
TÉCNICO SISTEMAS						1	1										1	1				
TÉCNICO ANALISE E PROGRAMAÇÃO						1																
TÉCNICO EMPREGO	7	8	13	9	8	6	15	9	8	11	6	8	6			2		6	9	16	8	
TÉCNICO FORMAÇÃO						3	5		1		2	3	1	4				6	3	4	5	
ENFERMEIRO																						
ENCARREGADO														1								
ASSISTENTE TÉCNICO			1	1	1		2	2			3	1	1			1	1		1			
TÉCNICO ADMINISTRATIVO	8	7	6	10	4	12	15	22	14	21	14	13	14	3	1	1	8	13	19	20	21	
OPERADOR SISTEMAS																						
DESENHADOR																						
TRAB AL TAMENTE QUALIFICADO							1						1									
ASSISTENTE OPERACIONAL										3								2	1	1	1	
FIEL DE ARMAZEM						1					1							1				
COZINHEIRO														1								
MOTORISTA DE PESADOS						1		1	1		1		1	1	1			1	1	1		
MOTORISTA DE LIGEIROS	1	1		1			1	1	2	2	1	1	1					1	3	1		
TRABAL HADOR QUALIFICADO						3	2					2		1				1	1	1	1	2
AUXILIAR ADMINISTRATIVO				1					2	1			1					1	1	3	1	
TRABAL HADOR ESPECIALIZADO			1			3		1	1	1		3						3	1	3		
TELEFONISTA	1					2	2				2	1		1					1	1		
TRABAL HADOR INDIFERENCIADO						1				1	1	3		1			1	1	2	1	1	
TOTAL	35	41	41	40	25	86	106	79	70	80	66	61	57	24	4	19	25	53	82	86	74	

UNIDADE ORGÂNICA	PRESIDENTE DO CONSELHO DIRETIVO	VICE - PRESIDENTE DO CONSELHO DIRETIVO	VOGAL CONSELHO DIRETIVO	DELEGADO REGIONAL	SUBDELEGADO REGIONAL	DIRETOR DEPARTAMENTO	DIRETOR SERVIÇOS	CHEFE DE PROJETO	CHEFE DE DIVISÃO	DIRETOR DE CENTRO NÍVEL 1	DIRETOR DE CENTRO NÍVEL 2	DIRETOR DE CENTRO NÍVEL 3	DIRETOR-ADJUNTO DE CENTRO	COORDENADOR DE NÚCLEO NÍVEL 1	COORDENADOR DE NÚCLEO NÍVEL 2	TECNICO SUPERIOR LVCR	TECNICO SUPERIOR	CONSELHEIRO ORIENTAÇÃO PROF	PROFESSOR	TECNICO SUPERIOR DE EMPREGO	TECNICO SUPERIOR DE FORMAÇÃO	TECNICO	TECNICO SISTEMAS	TECNICO ANALISE E PROGRAMAÇÃO	TECNICO EMPREGO	TECNICO FORMAÇÃO	ENFERMEIRO	ENCARREGADO	ASSISTENTE TÉCNICO	TÉCNICO ADMINISTRATIVO	DESENHADOR	OPERADOR SISTEMAS	TRAB ALTAMENTE QUALIFICADO	ASSISTENTE OPERACIONAL	FIEL DE ARMAZEM	COZINHEIRO	MOTORISTA DE PESADOS	MOTORISTA DE LIGEIROS	TRABALHADOR QUALIFICADO	AUXILIAR ADMINISTRATIVO	TRABALHADOR ESPECIALIZADO	TELEFONISTA	TRABALHADOR INDIFERENCIADO	TOTAL
DG DIREÇÃO				1																											1		1												3
DG-DIR SERV EMP FORMAÇÃO PROF							1							2			5	1			3	1				1					1													15
DG-DIR SERV PLANEAMENTO, GESTÃO E CONTROLO							1							2			5						1			1				1	4								1		1		1		18
CT EMP LOULÉ												1		1		3	2	1		3											7								1					19
CT EMP FORM PROF BARLAVENTO										1			1		2	5	1	4		3						8	1			1	8								1					36
CT EMP FORM PROF FARO										1			2	1	2	6	10	6		1	3	4				11	2			1	13				1			1	2		2		1	1	71
TOTAL	1	1	2	5	3	6	21	2	1	28	13	11	61	78	61	212	607	255	23	229	60	45	13	7	319	93	1	1	51	689	3	14	12	17	5	1	26	57	27	24	52	24	25	###

Anexo às Demonstrações Financeiras
Caraterização da Entidade

1.7 – Outra Informação Relevante

Anexo 5 – Relação de Centros de Responsabilidade Agregados

DELEGAÇÃO REGIONAL DO NORTE	
CR Destino	**CR Origem**
321 Centro de Emprego e Formação Profissional de Braga	321 Centro de Formação Profissional de Braga 353 Centro de Emprego de Braga
322 Centro de Emprego e Formação Profissional de Bragança	322 Centro de Formação Profissional de Bragança 354 Centro de Emprego de Bragança 359 Centro de Emprego de Macedo de Cavaleiros
323 Centro de Emprego e Formação Profissional do Porto	323 Centro de Formação Profissional do Porto 331 Centro de Formação Profissional Setor Terciário do Porto 364 Centro de Emprego do Porto 382 Centro de Emprego do Porto Ocidental
325 Centro de Emprego e Formação Profissional de Entre Douro e Vouga	325 Centro de Formação Profissional de Riomeão 366 Centro de Emprego S. João da Madeira
326 Centro de Emprego e Formação Profissional de Vila Real	326 Centro de Formação Profissional de Vila Real 368 Centro de Emprego de Torre de Moncorvo 373 Centro de Emprego de Vila Real
328 Centro de Emprego e Formação Profissional de Viana do Castelo	328 Centro de Formação Profissional de Viana do Castelo 370 Centro de Emprego de Viana do Castelo
332 Centro de Emprego e Formação Profissional do Alto Trás-os-Montes	332 Centro de Formação Profissional de Chaves 355 Centro de Emprego de Chaves 362 Centro de Emprego de Mirandela
351 Centro de Emprego do Alto Tâmega	351 Centro de Emprego de Amarante 380 Centro de Emprego de Felgueiras 381 Centro de Emprego de Basto
352 Centro de Emprego de Barcelos	352 Centro de Emprego de Barcelos
357 Centro de Emprego do Médio Ave	356 Centro de Emprego de Fafe 357 Centro de Emprego de Guimarães
358 Centro de Emprego de Lamego	358 Centro de Emprego de Lamego
360 Centro de Emprego da Maia	360 Centro de Emprego da Maia
361 Centro de Emprego de Matosinhos	361 Centro de Emprego de Matosinhos
363 Centro de Emprego de Penafiel	363 Centro de Emprego de Penafiel
365 Centro de Emprego da Póvoa do Varzim	365 Centro de Emprego da Póvoa/Vila do Conde
369 Centro de Emprego do Alto Minho	369 Centro de Emprego de Valença 374 Centro de Emprego de Arcos de Valdevez
371 Centro de Emprego de Vila Nova de Gaia	371 Centro de Emprego de Vila Nova de Gaia
372 Centro de Emprego de Baixo Ave	367 Centro de Emprego de Santo Tirso 372 Centro de Emprego de Vila Nova de Famalicão
375 Centro de Emprego de Gondomar	375 Centro de Emprego de Gondomar
376 Centro de Emprego de Valongo	376 Centro de Emprego de Valongo

DELEGAÇÃO REGIONAL DO CENTRO	
CR Destino	**CR Origem**
421 Centro de Emprego e Formação Profissional de Águeda	421 Centro de Formação Profissional de Águeda 441 Centro de Emprego de Águeda
422 Centro de Emprego e Formação Profissional de Coimbra	422 Centro de Formação Profissional de Coimbra 445 Centro de Emprego de Coimbra
424 Centro de Emprego e Formação Profissional de Castelo Branco	424 Centro de Formação Profissional de Castelo Branco 444 Centro de Emprego de Castelo Branco 452 Centro de Emprego de Sertã
425 Centro de Emprego e Formação Profissional de Aveiro	425 Centro de Formação Profissional de Aveiro 443 Centro de Emprego de Aveiro
426 Centro de Emprego e Formação Profissional de Leiria	426 Centro de Formação Profissional de Leiria 449 Centro de Emprego de Leiria 451 Centro de Emprego da Marinha Grande
427 Centro de Emprego e Formação Profissional de Viseu	427 Centro de Formação Profissional de Viseu 454 Centro de Emprego de Viseu
431 Centro de Emprego e Formação Profissional da Guarda	431 Centro Misto da Guarda 432 Centro Misto de Seia 455 Centro de Emprego de Pinhel
442 Centro de Emprego e Formação Profissional do Pinhal Interior Norte	442 Centro Misto de Arganil 448 Centro de Emprego de Figueiró dos Vinhos 457 Centro de Emprego da Lousã
446 Centro de Emprego da Covilhã	446 Centro de Emprego da Covilhã
447 Centro de Emprego da Figueira da Foz	447 Centro de Emprego da Figueira da Foz
453 Centro de Emprego de Dão-Lafões	453 Centro de Emprego de Tondela 456 Centro de Emprego de S.Pedro do Sul

DELEGAÇÃO REGIONAL DE LISBOA E VALE DO TEJO	
CR Destino	**CR Origem**
523 Centro de Emprego de Oeste Norte	523 Centro de Emprego de Alcobaça 529 Centro de Emprego de Caldas da Rainha
525 Centro de Emprego de Almada	525 Centro de Emprego de Almada
530 Centro de Emprego de Cascais	530 Centro de Emprego de Cascais
532 Centro de Emprego de Loures	532 Centro de Emprego de Loures 534 Centro de Emprego de Moscavide
533 Centro de Emprego do Sul Tejo	527 Centro de Emprego do Barreiro 533 Centro de Emprego do Montijo
544 Centro de Emprego de Torres Vedras	544 Centro de Emprego de Torres Vedras
551 Centro de Emprego e Formação Profissional de Vila Franca de Xira	546 Centro de Emprego de Vila Franca de Xira 551 Centro de Formação Profissional de Alverca
552 Centro de Emprego e Formação Profissional de Lisboa	522 Centro de Emprego de Alcântara 528 Centro de Emprego de Benfica 531 Centro de Emprego de Conde Redondo 548 Centro de Emprego de Picoas 552 Centro de Formação Profissional para o Setor Terciário
553 Centro de Emprego e Formação Profissional de Santarem	537 Centro de Emprego de Salvaterra de Magos 538 Centro de Emprego de Santarém 553 Centro de Formação Profissional de Santarém
554 Centro de Emprego e Formação Profissional do Seixal	539 Centro de Emprego do Seixal 554 Centro de Formação Profissional do Seixal
555 Centro de Emprego e Formação Profissional do Médio Tejo	521 Centro de Emprego de Abrantes 542 Centro de Emprego de Tomar 543 Centro de Emprego de Torres Novas 555 Centro de Formação Profissional de Tomar
556 Centro de Emprego e Formação Profissional de Sintra	541 Centro de Emprego de Sintra 556 Centro de Formação Profissional de Sintra
561 Centro de Emprego e Formação Profissional de Setúbal	540 Centro de Emprego de Setúbal 561 CENTRO INTEGRADO DE EMPREGO E FORMAÇÃO PROF. DE SETUBAL
571 Centro de Formação e Reabilitação Profissional de Alcoitão	571 Centro de Reabilitação Profissional de Alcoitão
581 Centro de Emprego e Formação Profissional da Amadora	526 Centro de Emprego da Amadora 581 Centro de Formação Profissional da Amadora

DELEGAÇÃO REGIONAL DO ALENTEJO	
CR Destino	**CR Origem**
642 Centro de Emprego e Formação Profissional de Beja	622 Centro de Emprego de Beja 627 Centro de Emprego de Moura 628 Centro de Emprego de Ourique 641 Centro de Formação Profissional de Aljustrel 642 Centro de Formação Profissional de Beja
643 Centro de Emprego e Formação Profissional de Évora	624 Centro de Emprego de Estremoz 625 Centro de Emprego de Évora 626 Centro de Emprego de Montemor-o-Novo 643 Centro de Formação Profissional de Évora
644 Centro de Emprego e Formação Profissional de Portalegre	623 Centro de Emprego de Elvas 629 Centro de Emprego de Portalegre 631 Centro de Emprego e Formação Profissional de Ponte de Sor 644 Centro de Formação Profissional de Portalegre
647 Centro de Emprego e Formação Profissional do Alentejo Litoral	621 Centro de Emprego de Alcácer do Sal 630 Centro de Emprego de Sines 647 Centro de Formação Profissional de Santiago do Cacém

DELEGAÇÃO REGIONAL DO ALGARVE	
CR Destino	**CR Origem**
751 Centro de Emprego e Formação Profissional de Faro	751 Centro de Formação Profissional de Faro 761 Centro de Emprego de Faro 763 Centro de Emprego Vila Real de Santo António
762 Centro de Emprego e Formação Profissional do Barlavento	762 Centro de Emprego e Formação Profissional de Portimão 765 Centro de Emprego de Lagos
764 Centro de Emprego de Loulé	764 Centro de Emprego de Loulé

Anexo às Demonstrações Financeiras
Notas ao Balanço e Demonstração de Resultados

ANEXOS

NOTAS AO BALANÇO E DEMONSTRAÇÃO DE RESULTADOS

Anexo 1 - Relação do imobilizado agrupado por grupo homogéneo

Anexo 2 – Relação de terrenos

Anexo 3 – Relação de edifícios propriedade do IEFP, IP

Anexo 4 – Relação de equipamento de transporte

Anexo 5 – Relação dos imóveis em poder de terceiros

Anexo 6 – Relação dos bens em poder de terceiros

Anexo 7 – Imóveis cedidos ao IEFP, IP

Anexo 8 – Relação bens abatidos dos quais resultou apuramento de mais ou menos valias

2.8 – Descrição do Ativo Imobilizado

Anexo 1 - Relação do imobilizado agrupado por grupo homogéneo

RELAÇÃO DO IMOBILIZADO POR GRUPO HOMOGENEO
Gerência de 1 de janeiro a 31 de dezembro de 2013

	Grupo Homogeneo	Valor Aquisição	Amort. Acum.	Valor Liquido
	TAXAS ESPECIFICAS			
	Divisão I			
	Agricultura, Sivicultura, Pecuária e Pesca			
	Grupo 1 - Agricultura, Sivicultura e Pecuaria			
30	Nitreiras e fossas	17.236,19	11.203,42	6.032,77
65	Outros pomares	245.039,06	245.039,06	-
75	Equip. motorizado - tratores	425.757,74	386.017,00	39.740,74
90	Equip. nao motorizado - arrancadora	58.290,27	58.290,27	-
95	Equip. nao motorizado -outros	398.195,40	393.952,81	4.242,59
110	Equip. de regra - outros	92.888,64	92.657,78	230,86
115	Equip. de ordenha	1.945,19	1.945,19	-
	Divisão III			
	Industrias Transformadoras			
	Grupo 2 - Têxteis			
440	Maquinaria para fabrico malhas	131,03	131,03	-
	Grupo 3 - Calçado, Vestuario e Texteis em Obra			
470	Maquinas para uso especifico	360.236,13	360.236,13	-
	Grupo 6 - Tipografia, Editorias e Industrias Conexas			
580	Maquinas de impressão	1.837,91	1.837,91	-
590	Outras maquinas e apetrechos	7.059,18	7.059,18	-
	Grupo 12 - Industrias Transformadoras Diversas			
1125	Ferramentos e utensilios de uso especifico			
1150	Andaimes	39.980,17	38.539,94	1.440,23
	Divisão IV			
	Construção Civil e Obras Publicas			
1155	Cofragem	1.957,52	1.957,52	-
1195	Para trabalhos de escavação e terraplanagem	1.310,40	1.310,40	-
	Divisão VII			
	Serviços			
	Grupo 1 - Serviços de Saude			
1565	Mobiliario	4.745,27	4.745,27	-
1590	Aparelhagem medico-cirurgico	9.660,06	9.660,06	-
1595	Outro material de uso especifico	757.721,58	756.038,93	1.682,65
	Grupo 3 - Hoteis, Restaurantes e Atividades Similares			
1655	Mobiliario	590.043,57	582.539,18	7.504,39
1660	Colchoaria e cobertores	36,41	36,41	-
1665	Roupas brancas e atoalhados	247,40	247,40	-
1670	Louças e objetos de vidro	2.212,16	2.212,16	-
1675	Talheres e utensilios de cozinha	16.447,10	16.447,10	-
1680	Maquinas de uso especifico	2.747.125,81	2.654.006,89	93.118,92
	Grupo 4 - Serviços de Higiene e Estética			
1685	Maquinas de uso especifico	70.493,88	67.018,00	3.475,88
1690	Instalações industriais de uso especifico	2.474,79	2.474,79	-
1700	Aparelhos para massagens	95.645,53	84.795,34	10.850,19
1705	Instalações de uso especifico	690.297,30	682.865,45	7.431,85
1710	Roupas brancas	370,98	370,98	-
	TAXAS GENÉRICAS			
	Divisão I			
	Ativos Fixos Tangiveis			
	Grupo 1 - Imóveis			
	Terrenos	3.447.062,82	-	3.447.062,82
2005	Edificios ligeiros	2.702.585,13	2.594.683,74	107.901,39
2010	Habitacionais	16.483,33	4.822,24	11.661,09
2015	Comerciais e administrativos	151.794.667,77	55.270.509,49	96.524.158,28
2020	Industriais	128.916.598,70	82.962.974,43	45.953.624,27
2040	Obras hidraulicas	350.476,68	337.620,40	12.856,28
2045	Obras de pavimentação	991.594,04	764.047,93	227.546,11
2065	Reservatórios de água	5.868,65	4.892,11	976,54

RELAÇÃO DO IMOBILIZADO POR GRUPO HOMOGENEO

Gerência de 1 de janeiro a 31 de dezembro de 2013

2080	Arranjos urbanisticos	704.486,51	634.848,57	69.637,94
2085	Vedações ligeiras	326.658,55	326.146,18	512,37
2090	Muros	219.405,34	169.118,20	50.287,14
	Grupo 2 - Instalações			
2095	De água	2.331.874,51	2.061.482,27	270.392,24
2100	De aquecimento central	2.644.522,22	2.094.834,80	549.687,42
2105	Ascensores, monta cargas	554.071,88	455.447,72	98.624,16
2120	De captação e distribuição de água	18.160,61	11.319,93	6.840,68
2130	Centrais telefonicas	3.091.588,14	2.974.788,03	116.800,11
2150	Armazenagem e deposito de madeiras	614.235,17	607.682,86	6.552,31
2155	Armazenagem e deposito de metalicos	7.634,88	7.634,88	-
2165	Postos de transformação	7.689,64	7.689,64	-
2175	Refeitorios	8.351,76	4.202,23	4.149,53
2185	Vitrinas e estantes fixas	571,20	571,20	-
2186	Espaços expositivos de caráter itinerante	6.505,56	857,51	5.648,05
2190	Instalações de centros de formação profissional	294.089,52	289.621,64	4.467,88
2195	Não especificados	7.087.481,32	5.244.912,08	1.842.569,24
	Grupo 3 - Maquinas, Aparelhos e Ferramentas			
2200	Aparelhagem e maquinas eletronicas	3.732.277,91	3.633.242,00	99.035,91
2205	Aparelhagem de reprodução de som	3.878.918,05	3.600.055,23	278.862,82
2210	Aparelhagem de ar condicionado	3.173.649,20	2.653.732,63	519.916,57
2215	Aparelhagem de aquecimento	174.222,62	146.403,59	27.819,03
2220	Aparelhagem de laboratorio e precisão	1.978.241,99	1.876.713,33	101.528,66
2225	Aparelhagem de ventilação	81.678,96	61.400,80	20.278,16
2230	Balanças	94.356,14	89.684,24	4.671,90
2235	Compressores	179.559,61	165.553,64	14.005,97
2240	Computadores	34.724.026,91	32.445.983,86	2.278.043,05
2245	Equipamentos de centros de formação profissional	19.249.752,04	17.219.464,51	2.030.287,53
2250	Equipamentos de energia solar	16.066,05	10.971,33	5.094,72
2251	Aparelhos telemoveis	229,90	229,90	-
2265	Ferramentas e utensilios	3.793.434,08	3.681.647,43	111.786,65
2270	Guindastes	92.185,75	88.241,94	3.943,81
2275	Maquinas de calcular	5.154.665,28	4.906.251,55	248.413,73
2280	Ferramentas ligeiras	1.846.205,58	1.638.881,22	207.324,36
2285	Ferramentas pesadas	1.221.013,90	789.056,26	431.957,64
2295	Maquinas não especificadas	21.886.914,43	21.688.851,86	198.062,57
2300	Material de incendio	86.885,23	67.555,81	19.329,42
2305	Material de queima	15.478,53	15.103,47	375,06
2310	Motores	274.789,58	242.352,53	32.437,05
2315	Televisores	1.051.574,48	1.044.896,93	6.677,55
	Grupo 4 - Material Rolante e de Transporte			
2340	Motociclos	2.997,84	2.997,84	-
2345	Tratores e atrelados	1.215.244,39	1.197.497,60	17.746,79
2375	Ligeiros e mistos	5.069.663,60	5.045.436,91	24.226,69
2380	Pesados de passageiros	275.378,33	275.378,33	-
2385	Pesados de mercadorias	127.951,14	127.951,14	-
2395	Tanques	3.241,17	1.996,10	1.245,07
	Grupo 5 - Elementos Diversos			
2400	Alcatifas	12.914,98	12.772,48	142,50
2405	Outros artigos de decoração	278.803,13	233.211,21	45.591,92
2410	Encerados	15.972,61	13.242,01	2.730,60
2415	Equipamente publicitario	13.690,05	13.368,88	321,17
2420	Filmes, discos e cassetes	300.153,16	300.153,16	-
2425	Material de desenho e topografia	526.641,72	511.730,63	14.911,09
2430	Mobiliario	19.501.806,22	18.097.549,05	1.404.257,17
2435	Moldes e matrizes	2.846,38	2.810,66	35,72
2440	Programas de computadores	22.133.286,93	21.621.245,77	512.041,16
2450	Taras e vasilhame de metal	73.527,34	73.350,58	176,76
2455	Taras e vasilhame de outros materiais	2.434,79	2.434,79	-
2456	Outros bens	10.346.196,83	6.265.677,58	4.080.519,25
5555	Elementos de reduzido valor < 1.000,00	1.233.412,50	1.141.366,33	92.046,17
9990	Elementos de reduzido valor < 200,00	14.063.475,33	14.013.464,36	50.010,97
	Imobilizado em Curso	6.508.964,06		
	Total	**497.196.779,34**	**328.314.253,15**	**162.373.562,11**

Anexo às Demonstrações Financeiras
Notas ao Balanço e Demonstração de Resultados

2.8 – Descrição do Ativo Imobilizado

Anexo 2 – Relação de terrenos

INSTITUTO DO EMPREGO E FORMAÇÃO PROFISSIONAL, IP

RELAÇÃO DE TERRENOS

Gerência de 1 de janeiro a 31 de dezembro de 2013

Nº Imobilizado	Descrição	Data Aquisição	Valor Aquisição	Amortização Acumulada
200277771	CENCAL-TERRENOS P/CONSTRUÇÃO	31-12-2002	17.457,93	0,00
200277772	CENFIC-TERRENOS P/CONSTRUÇÃO	31-12-2002	59.855,75	0,00
200277773	CINCORK-TERRENOS P/CONSTRUÇÃO	31-12-2002	29.927,87	0,00
200277776	CFIPC-C.F.P.CALÇADO-TERRENOS P/CONSTRUÇÃO	31-12-2002	59.855,75	0,00
200277753	CFPIL.COVILHÃ-TERRENOS P/CONSTRUÇÃO	27-04-1981	1.995,19	0,00
200277754	CFP.VILARINHA-TERRENOS P/CONSTRUÇÃO	28-02-1967	4.437,07	0,00
200277777	CICOOPN-MAIA-TERRENOS P/CONSTRUÇÃO	31-12-2002	86.691,07	0,00
200277736	REGIAO AUTONOMA DA MADEIRA - TERRENOS PARA CONSTRUÇÃO	31-12-2002	25.101,59	0,00
200277737	REGIAO AUTONOMA DOS AÇORES - TERRENOS PARA CONSTRUÇÃO	31-12-2002	6.035,45	0,00
30250952	CASTELO DE VIDE - TERRENO PARA CONSTRUÇÃO	23-10-2003	102.000,00	0,00
200277738	SERVIÇOS CENTRAIS - TERRENOS PARA CONSTRUÇÃO	31-12-2002	59.810,57	0,00
50251215	TERRENO - RUA DO PROGRESSO ALEIXO PORTO	31-01-2005	896.860,80	0,00
200277755	CFP BRAGA - TERRENOS PARA CONSTRUÇÃO	12-10-1986	169.930,47	0,00
200277756	CFP BRAGA - TERRENOS PARA CONSTRUÇÃO	06-04-1971	79.807,66	0,00
200277757	CFP DE BRAGANÇA - TERRENOS PARA CONSTRUÇÃO	23-04-1981	15.484,90	0,00
200277761	CFP DO PORTO - TERRENOS PARA CONSTRUÇÃO	31-12-2002	14.902,05	0,00
200277759	CFP DE VILA REAL - TERRENOS PARA CONSTRUÇÃO	04-01-1981	2.489,00	0,00
200277760	CFP DE VILA REAL - TERRENOS PARA CONSTRUÇÃO	31-12-2002	2.489,00	0,00
200277758	CFP DE CHAVES - TERRENOS PARA CONSTRUÇÃO	24-10-1983	12.701,64	0,00
200277762	CE VILA NOVA DE FAMALICÃO- TERRENOS PARA CONSTRUÇÃO	31-12-2002	166.099,70	0,00
30251011	TERRENO - SENHORA DA GRAÇA - LOUSÃ	31-10-2003	47.615,25	0,00
200277764	CFP COIMBRA - TERRENOS PARA CONSTRUÇÃO	18-05-1967	23.110,30	0,00
200277765	CFP COIMBRA - MOVIMENTAÇAO DE TERRAS	31-12-2002	5.688,91	0,00
200277768	CFP. COIMBRA / QUINTA DO CARMO /MOVIMENTAÇÃO TERRAS	31-12-2002	143.001,12	0,00
200277763	CFP CASTELO BRANCO - TERRENOS PARA CONSTRUÇÃO	28-04-1981	89.793,60	0,00
200277770	C F P DE VISEU -TERRENOS P/ CONSTRUÇÃO	14-11-1988	29.995,99	0,00
200277766	CFP DA GUARDA - QUINTA DA MALMEDRA -TERRENOS CONSTRUÇÃO	12-01-1982	19.373,31	0,00
200277769	CENTRO MISTO DE SEIA - TERRENOS P/ CONSTRUÇÃO	31-12-2002	35.214,89	0,00
200277767	C E FIGUEIRÓ DOS VINHOS - TERRENOS P/ CONSTRUÇÃO	05-02-1990	18.954,32	0,00
200277722	CE DE ABRANTES - TERRENOS PARA CONSTRUÇÃO	10-04-1986	10.908,71	0,00
200277723	CE DO BARREIRO - TERRENO PARA CONSTRUÇÃO	11-11-1981	14.917,17	0,00
200277724	CE DE MOSCAVIDE QT.ª DA ALEGRIA - TERRENOS CONSTRUÇÃO	30-11-1990	32.812,34	0,00
200277727	CE DE SALVATERRA DE MAGOS - TERRENOS PARA CONSTRUÇÃO	17-10-1990	8.030,65	0,00
200277733	CE DO SEIXAL - TERRENOS PARA CONSTRUÇÃO	31-12-2002	143.653,79	0,00
200277734	CE DE TOMAR - TERRENOS PARA CONSTRUÇÃO	31-12-2002	35.370,64	0,00
200277731	CE DE TORRES NOVAS BR.ª DAS TUFEIRAS - TERRENO CONSTRUÇÃO	29-11-1984	6.983,17	0,00
200277728	CFP DE SANTAREM ZONA INDUSTRIAL - TERRENOS CONSTRUÇÃO	09-09-1980	9.975,96	0,00
200277729	CFP DO SEIXAL QT DA BELA VISTA - TERRENOS CONSTRUÇÃO	02-07-1965	5.013,04	0,00
200277730	CFP DE TOMAR MARMELAIS STA M. OLIVAIS - TERRENOS PARA CONSTRUÇÃO	29-07-1988	80.170,04	0,00
200277732	CFP DE SINTRA - TERRENOS PARA CONSTRUÇÃO	02-03-1967	6.946,48	0,00
200277735	CIEFP DE SETÚBAL - TERRENOS PARA CONSTRUÇÃO	31-12-2002	254.568,29	0,00
200277725	CRP ALCOITÃO /RANHOLAS - TERRENOS PARA CONSTRUÇÃO	31-07-1980	103.713,80	0,00
200277726	CRP ALCOITÃO/RANHOLAS - PLANTAÇÕES PERMANENTE	31-12-2002	115,22	0,00
200277750	DIREÇÃOD DE SERVIÇOS ADMINISTRATIVOS E FINANCEIROS -TERRENOS PARA CONSTRUÇÃO	31-12-2002	9.490,93	0,00
200277744	ÉVORA - QUINTA DAS GLICINIAS - TERRENOS PARA CONSTRUÇÃO	23-10-1980	4.987,98	0,00
200277751	CE DE ALCACER DO SAL - TERRENOS PARA CONSTRUÇÃO	31-12-2002	34.417,05	0,00
30251012	TERRENO - BIQUINHA - NINHO ELVAS	31-10-2003	6.484,00	0,00
200277742	CFP ELVAS TERRENO P/CONSTRUÇÃO	05-05-1982	29.259,61	0,00
200277745	CE DE ESTREMOZ - TERRENOS PARA CONSTRUÇÃO	16-02-1990	5.187,50	0,00
200277746	CE DE OURIQUE - TERRENOS PARA CONSTRUÇÃO	21-05-1981	3,74	0,00
200277749	CE DE PORTALEGRE - TERRENOS PARA CONSTRUÇÃO	26-06-1987	3.463,53	0,00
30251010	TERRENO -PONTE DE SOR - ZONA INDUSTRIAL, LOTE	31-10-2003	11.563,25	0,00
200277748	CE DE PONTE DE SOR - TERRENOS PARA CONSTRUÇÃO	16-11-1990	29.927,87	0,00
200277741	CFP ALJUSTREL - TERRENOS PARA CONSTRUÇÃO	26-10-1981	762,66	0,00
200277752	CFP DE BEJA - TERRENOS PARA CONSTRUÇÃO	31-12-2002	74.819,68	0,00
200277743	CFP DE ÉVORA, FERRAGIAL TERRENOS PARA CONSTRUÇÃO	08-07-1970	3.250,65	0,00
200277747	CFP DE PORTALEGRE - TERRENOS PARA CONSTRUÇÃO	17-10-1980	22.569,73	0,00
200277775	CFP SANTIAGO DO CACÉM - PLANTAÇÕES PERMANENTE	01-01-1990	245.039,06	245.039,06
200277774	CFP AGRO PECUARIO - PROPRIEDADES RUSTICAS	31-12-2002	149.612,33	0,00
50200325	LOTE TERRENO N.º12-ZONA INDUSTRIAL LOULE	30-09-2005	217,00	0,00
50200326	LOTE TERRENO N.º12-ZONA INDUSTRIAL LOULE	30-09-2005	5,00	0,00
200277740	SERVIÇOS DE COORDENAÇÃO - TERRENOS PARA CONSTRUÇÃO	31-12-2002	36,11	0,00
200277739	CFP DE FARO-TERRENOS P/ CONSTRUÇÃO	30-06-1981	121.143,75	0,00
	TOTAL		**3.692.101,88**	**245.039,06**

2.8 – Descrição do Ativo Imobilizado

Anexo 3 – Relação de edifícios propriedade do IEFP, IP

IMÓVEIS DA PROPRIEDADE DO IEFP, IP

Gerência de 1 de janeiro a 31 de dezembro de 2013

AFECTAÇÃO	LOCALIZAÇÃO	DISTRITO	CONCELHO	FREGUESIA	NATUREZA DO IMÓVEL	INSCRIÇÃO MATRICIAL / REGISTO PREDIAL	AQUISIÇÃO		REGISTO	ÁREAS (m2)
							DATA	VALOR DE ESCRITURA		
DEVOLUTO	S. LOURENÇO- LUGAR DO ALTO DAS CANTARIAS, LOTE 22	BRAGANÇA	BRAGANÇA	SÉ/MIL	URBANO	ARTº MATRICIAL nº 1396, ARTº PREDIAL nº 01312/211099	20-12-2002	548.677,69 Euros	SIM	1.260 m2
CTEFP DE BRAGA - SERVIÇO DE EMPREGO DE BRAGA	R. FELICÍSSIMO CAMPOS, Nº 127, C/V, R/C, e 1º, MAXIMINOS	BRAGA	BRAGA	MAXIMINOS	URBANO	ARTº MATRICIAL nº 256/257 ARTº PREDIAL nº 28404	06-04-1971	14.963,94 Euros	SIM	ABC - 1.600 m2 LOGRADOURO 4.086 m2
CTEFP DE ENTRE DOURO E VOUGA - SERVIÇO DE FORMAÇÃO DE RESMEIO	AVª SANTIAGO, Nº 88, R/C e 1º	AVEIRO	STª MARIA DA FEIRA	RIO MEÃO	URBANO	ARTº MATRICIAL nº 922 ARTº PREDIAL nº 64/90	12-05-1966	1.147,24 Euros	—	ABC - 7.484 m2 LOGRADOURO 10.992m2
CTEFP DE BRAGA - SERVIÇO DE FORMAÇÃO DE BRAGA	MAZAGÃO - AVELEDA	BRAGA	BRAGA	AVELEDA	URBANO	ARTº MATRICIAL nº 289 ARTº PREDIAL nº10329	12-10-1986	158.617,73 Euros	SIM	38.595 m2
						ARTº MATRICIAL nº 1074	17-07-1971	9.227,76 Euros	SIM	17.000 m2
MOGATEX	Avª JOÃO PAULO II, Nº 340 - 392	BRAGA	BARCELOS	BARCELOS	URBANO ARTº MATRICIAL nº 1332 RESº PREDIAL nº 262	B	15-05-1991	90.057,06 Euros	SIM	241 m2
						C		67.537,24 Euros		204 m2
						D		77.862,35 Euros		235 m2
						E		65.242,76 Euros		197 m2
						F		68.235,55 Euros		206 m2
						G		89.983,14 Euros		271 m2
CINCORK	VALADA	AVEIRO	STA MARIA DA FEIRA	STA MARIA DE LAMAS	RUSTICO	ARTº MATRICIAL nº 689 DESCR. PREDIAL nº 157	1988	29.937,13 Euros	SIM	11.300 m2
CENFIM	RUA DO CONDE DA COVILHÃ, Nº146.2/1480	PORTO	PORTO	RAMALDE	URBANO	ART. MATRICIAL nº 6004 ALVARÁ nº 768-C	15-06-1971	297.492,64 Euros	SIM	2040 m2
CTE DO MÉDIO AVE - SERVIÇO DE EMPREGO DE FAFE	R. JOSÉ VIEIRA DE CASTRO	BRAGA	FAFE	FAFE	URBANO	ARTº MATRICIAL nº 135 ARTº PREDIAL nº 1456/20050	23-05-1986	49.879 Euros	SIM	ABC - 895 m2 LOGRADOURO - 930 m2
CTEFP DO ALTO TRÁS-OS-MONTES - SERVIÇO DE FORMAÇÃO DE CHAVES	COCANHA - ZONA INDUSTRIAL - OUTEIRO SECO	VILA REAL	CHAVES	STA MARIA MAIOR	RUSTICO	ARTº MATRICIAL nº 356 ARTº PREDIAL nº 315/20050906	24-10-1983	12.252,72 Euros	NÃO	ABC - 6.367 m2 LOGRADOURO - 12.589 m2
	COCANHA - ZONA INDUSTRIAL - OUTEIRO SECO					ARTº MATRICIAL nº 359 ARTº PREDIAL nº 367/011286	10-02-1988	35.214,89 Euros	NÃO	

AFECTAÇÃO	LOCALIZAÇÃO	DISTRITO	CONCELHO	FREGUESIA	NATUREZA DO IMÓVEL	INSCRIÇÃO MATRICIAL / REGISTO PREDIAL	AQUISIÇÃO		REGISTO	ÁREAS (m2)
							DATA	VALOR DE ESCRITURA		
TERRENO	RUA DO PROGRESSO, ALEIXO, Nº 6	PORTO	PORTO	LORDELO DO OURO	URBANO	ARTº MATRICIAL nº 3924 ARTº PREDIAL nº 498/19980915	26-01-2005	896.860,80 Euros	SIM	5.662 m2
MODATEX	R. PROF. AUGUSTO NOBRE, 483	PORTO	PORTO	LORDELO DO OURO	URBANO	ARTº MATRICIAL nº 3262 REGISTO PREDIAL nº 2695	16-12-1982	242.914,58 Euros	SIM	----
CTE PÓVOA DO VARZIM	AV. VASCO DA GAMA, EDIFICIO COIMBRA, nº 203 R/C A	PORTO	PÓVOA DO VARZIM	PÓVOA DO VARZIM	URBANO	ARTº MATRICIAL - OMISSO ARTº PREDIAL nº 1157	03-02-1981	193.970,24 Euros	SIM	543 m2
CTEFP DO PORTO - SERVIÇO DE FORMAÇÃO DO PORTO / CESAP	R. CIRIACO CARDOSO, nº 180/196 - 224	PORTO	PORTO	LORDELO DO OURO	URBANO	ARTº MATRICIAL nº 2782 ARTº PREDIAL nº 20703	07-07-1981	174.575,00 Euros	SIM	1.150 m2
CTE VILA NOVA DE GAIA	AV. REPÚBLICA, 1796 R/C - EDIFICIO EUROPA	PORTO	VILA NOVA DE GAIA	MAFAMUDE	URBANO	FRACÇÕES - A,D,DB,DI,DJ ARTº MATRICIAL nº 5562 ARTº PREDIAL nº 5640	19-05-1988	155.134,49 Euros	SIM	930 m2
CEFPI	R. PART. HONÓRIO TAVARES DA COSTA, 114 / R. 14 DE OUTUBRO	PORTO	GAIA	MAFAMUNDE	MISTO	ARTº MATRICIAL nº 5279 DESCR. PREDIAL nº 5270	19-07-1967	18.954,32 Euros	SIM	5.471 m2
CINEL	R. S. ROSENDO, 375 - 377	PORTO	PORTO	CBONFIM	URBANO	ARTº MATRICIAL nº 10872 REG. PREDIAL nº 453	16-03-1990	448.415,31 Euros	SIM	1.286 m2
CTE DO ALTO MINHO - SERVIÇO DE EMPREGO DE VALENÇA	AV. MIGUEL SANTAS, ED. TROIAS - BL. NASCENTE R/C e 1º ANDAR	VIANA DO CASTELO	VALENÇA	VALENÇA	URBANO	ARTº MATRICIAL nº 1714 ARTº PREDIAL nº 214	07-01-1988	239.422,00 Euros	SIM	454 m2
CTE DO MÉDIO AVE - SERVIÇO DE EMPREGO DE GUIMARÃES	RUA ABADE DE TAGILDE, Nº 3	BRAGA	GUIMARÃES	OLIVEIRA	URBANO	ARTº MATRICIAL nº 675/648 ARTº PREDIAL nº 192		199.519,16 Euros	SIM	1.450 m2
	AVª ALBERTO SAMPAIO							89.759,58 Euros	SIM	
CTE DO ALTO TÂMEGA - SERVIÇO DE EMPREGO DE AMARANTE	R. JOÃO PINTO RIBEIRO, LOTE 4	PORTO	AMARANTE	S. GONÇALO	URBANO	FRACÇÕES - A,D,O,P ARTº MATRICIAL nº 1045/1062 ARTº PREDIAL LIVRO B1 FL. 34 VS. 3	26-06-1987	316.212,93 Euros	SIM	641 m2
CTEFP DE VILA REAL - SERVIÇO DE FORMAÇÃO DE VILA REAL	CONSTANTIM - PARQUE INDUSTRIAL	VILA REAL	VILA REAL	CONSTANTIM	MISTO	PROCESSO EM REGULARIZAÇÃO. OS TERRENOS AINDA SE ENCONTRAM REGISTADOS EM NOME DA C.M. DE VILA REAL	1981	2.493,00 Euros	----	ABC - 10.943 m2 LOGRADOURO - 25.811 m2
CICCOPN	R. DE ESPINHOSA	PORTO	MAIA	S. PEDRO DE AVIOSO	RÚSTICO	ARTº MATRICIAL nº 587 RES PREDIAL nº 6931	02-07-1982	39.903,83 Euros	----	43.000 m2
DEVOLUTO FUTURAS INSTALAÇÕES DO SERVIÇO DE EMPREGO DE MONCORVO	AVª DUARTE PACHECO,Nº 15 A 21	BRAGANÇA	TORRE DE MONCORVO	TORRE DE MONCORVO	URBANO	ARTº MATRICIAL nº 1358 ARTº PREDIAL nº 00378/110589	07-08-1998	ESCRITURA DE PERMUTA	SIM	136 m2
CTE MAIA	R. DR. CARLOS PIRES FELGUEIRAS, nº 418, r/c e 1º	PORTO	MAIA	MAIA	URBANO	ARTº MATRICIAL nº 631 ARTº PREDIAL nº 00443	19-05-1990	448.918,00 Euros	SIM	1.852 m2

AFECTAÇÃO	LOCALIZAÇÃO	DISTRITO	CONCELHO	FREGUESIA	NATUREZA DO IMÓVEL	INSCRIÇÃO MATRICIAL / REGISTO PREDIAL	AQUISIÇÃO		REGISTO	ÁREAS (m2)
							DATA	VALOR DE ESCRITURA		
CTE DO ALTO MINHO - SERVIÇO DE EMPREGO DE ARCOS DE VALDEVEZ	GAVETO RUA NUNES DE AZEVEDO, ESTRADA DA CEPA, Nº 6	VIANA DO CASTELO	ARCOS DE VALDEVEZ	ARCOS DE VALDEVEZ	URBANO	FRACÇÃO D ARTª MATRICIAL nº 470 ARTª PREDIAL nº 00076/171188	01-08-1989	209.495,12 Euros	SIM	533 m2
CTEFP DO ALTO TRÁS-OS-MONTES - SERVIÇO DE EMPREGO DE MIRANDELA	PRACETA CORONEL EDUARDO FARIA - EDIFICIO VARIANTE BL. 3 - R/C	BRAGANÇA	MIRANDELA	MIRANDELA	URBANO	FRACÇÕES G,I,N,O,P,Q ARTª MATRICIAL nº 2334 ARTª PREDIAL nº 171	29-01-1988	108.214,20 Euros	SIM	567 m2
CTE VALONGO	R. CONDE DE FERREIRA, Nº 256, C/V, R/C, e 1º	PORTO	VALONGO	VALONGO	URBANO	ARTª MATRICIAL nº1557 ARTª PREDIAL nº 33488	15-02-1990	149.639,37 Euros	SIM	441 m2
CTE DO BAIXO AVE - SERVIÇO DE EMPREGO DE SANTO TIRSO	AV. S. ROSENDO, nº 127	PORTO	SANTO TIRSO	SANTO TIRSO	URBANO	ARTª MATRICIAL - Omissa ARTª PREDIAL nº 735	20-03-1989	223.760,00 Euros	SIM	517 m2
CTEFP DE ENTRE DOURO E VOUGA - SERVIÇO DE EMPREGO DE S. JOÃO DA MADEIRA	C. COMERCIAL S. JOÃO DA MADEIRA - AVª BEN.JAMIM ARAÚJO, nº 375	AVEIRO	S. JOÃO DA MADEIRA	S. JOÃO DA MADEIRA	URBANO ARTª PREDIAL nº 4315 REG. PREDIAL nº 1169	A.I, AL, AM, AN, AO, AP	18-05-2000	175.407,35 Euros	SIM	258 m2
						AQ, AR, AS	31-12-1997	75.358,39 Euros	SIM	138 m2
						AI, AT, EA, EB, EC	04-08-1992	318.233,06 Euros	SIM	878 m2
						CORREDOR	30-04-2004	50.500 Euros	SIM	100 m2
CFPIC	DEVESSA VELHA - R. DO VISCONDE, 990	AVEIRO	S. JOÃO DA MADEIRA	S. JOÃO DA MADEIRA	URBANO	ARTª MATRICIAL nº 3253 ARTª PREDIAL nº 5390	25-07-1967	----	SIM	ABC - 3633 m2 LOGRADOURO - 2.067 m2
CTE LAMEGO	AV. VISCONDE GUEDES TEIXEIRA, Nº 25 R/C	VISEU	LAMEGO	SÉ	URBANO	ARTª MATRICIAL nº 1671 ARTª PREDIAL nº 166/280587	02-06-1993	356.640,50 Euros	SIM	ABC - 835 m2
CTE DO ALTO TÂMEGA - SERVIÇO DE EMPREGO DE BASTO	LARGO DO CASAL - 4860-068 ARCO DE BAULHE	BRAGA	CABECEIRAS DE BASTO	ARCO DE BAULHE	URBANO (prédio + logradouro)	ARTª MATRICIAL nº 817 DOAÇÃO DA C.M. FALTA REGISTAR	01-07-2005	ESCRITURA DE DOAÇÃO	NÃO	161,18 + 390
					TERRENO	ARTª MATRICIAL nº 1041 DOAÇÃO DA C.M. FALTA REGISTAR	02-07-2005	ESCRITURA DE DOAÇÃO	NÃO	300 m2
CTEFP DO ALTO DE TRÁS CHAVES	R. BISPO IDÁCIO, nº 50-54	VILA REAL	CHAVES	STA MARIA MAIOR	URBANO	ARTª MATRICIAL nº 651 ARTª PREDIAL nº 1364	22-10-1992	149.639,00 Euros	SIM	790 m2
CTE PENAFIEL	AV. SACADURA CABRAL, Nº 62 R/C - RUA JOAQUIM DE ARAÚJO, 1º CAVE - (ESTACIONAMENTO)	PORTO	PENAFIEL	PENAFIEL	URBANO	Fracção AN e Fracção A ARTª MATRICIAL nº 1417 ARTª PREDIAL nº 367	21-11-1989	242.878,25 Euros (Fracção NA - 237.391,49 Euros/ Fracção A - 5.486,76 Euros)	SIM	ABC - 521 m2
							26-07-1993			
NINHO DO VALE DO SOUSA E DO BAIXO TAMEGA	ZONA INDUSTRIAL DE FELGUEIRAS - CASTELO DE PAIVA	AVEIRO	CASTELO DE PAIVA	SOBRADO	URBANO - CASA DE HABITAÇÃO	ARTª MATRICIAL nº 86; DESCRIÇÃO PREDIAL nº 806	07-10-2003	1.000.000,00 Euros	SIM	ABC - 135 m2 LOGRADOURO - 180 m2 ;
					URBANO - FABRICA DE CALÇADO	ARTª MATRICIAL nº 1422 DESCRIÇÃO PREDIAL nº 1135				ABC - 5.530 m2 LOGRADOURO - 30.974 m2
CTEFP DE BRAGANÇA - SERVIÇO DE FORMAÇAO DE BRAGANÇA	QUINTA DA TRAGINHA	BRAGANÇA	BRAGANÇA	ALFAIÃO	MISTO	ARTª MATRICIAL nº 690 ARTª PREDIAL nº 6522	Ano 1973	79.807,66 Euros	SIM	1.529 m2

AFECTAÇÃO	LOCALIZAÇÃO	DISTRITO	CONCELHO	FREGUESIA	NATUREZA DO IMÓVEL	INSCRIÇÃO MATRICIAL / REGISTO PREDIAL	AQUISIÇÃO		REGISTO	ÁREAS (m2)
							DATA	VALOR DE ESCRITURA		
CEFP VIANA DO CASTELO - SERVIÇO DE FORMAÇÃO DE VIANA DO CASTELO	LUGAR DE PETIGUEIRAS - SANTA MARTA DE PORTUZELO	VIANA DO CASTELO	VIANA DE CASTELO	STª MARIA MAIOR	URBANO	ARTº MATRICIAL nº 1627 ARTº PREDIAL nº 1333	Ano 1995	399.038,32 Euros	NÃO	ABC - 6.357 m2 LOGRADOURO 15.772 m2
DR NORTE	R. ENGº EZEQUIEL CAMPOS Nº 488	PORTO	PORTO	RAMALDE	URBANO	ARTº MATRICIAL nº 6004 FALTA REG. PREDIAL	1965	DOAÇÃO 5.985,00 Euros	SIM	ABC - 2.000 m2 LOGRADOURO - 4.500 m2
CTEFP PORTO - SERVIÇO DE FORMAÇÃO DO PORTO	R. DO PESO DA REGUA - BAIRRO DO CERCO DO PORTO	PORTO	PORTO	CAMPANHÃ	URBANO	ARTº MATRICIAL nº 6942 REG. PREDIAL nº 860	20.07.1965	14.864,18 Euros	.....	ABC - 16.587 m2 LOGRADOURO - 21.504 m2
DRN / CINFU	R. DELFIM FERREIRA, Nº 800 - 840	PORTO	PORTO	RAMALDE	URBANO	ARTº MATRICIAL nº 6004 FALTA REG. PREDIAL	1981	.....	.....	.....
NINHO DO NORDESTE TRANSMONTANO	ZONA INDUSTRIAL NORTE - SITO EM VALE DO RODRIGO	BRAGANÇA	MIRANDELA	MIRANDELA	RUSTICO	ARTº MATRICIAL nº 588 ARTº PREDIAL nº 44783	30.05.2006	DOAÇÃO (1.089,82 Euros)	SIM	12.460 m2
CTE DE MATOSINHOS	RUA ANTÓNIO CARNEIRO	PORTO	MATOSINHOS	MATOSINHOS	URBANO	ARTº MATRICIAL nº P 8023 ARTº PREDIAL nº 1217/910393	28-09-2006	VP: 181.800,00 Euros	NÃO	1.500 m2
CFPIC - CFP IND. CALÇADO	RUA DR. FRANCISCO AUGUSTO COSTA LEITE, Nº 169	PORTO	FELGUEIRAS	MARGARIDE	RUSTICO	ARTº MATRICIAL nº 54 FALTA REGº PREDIAL	15-12-1988	53.855,75 Euros	.....	ABC - 5.954 m2 LOGRADOURO - 31.046 m2
CTE DO BAIXO AVE - SERVIÇO DE EMPREGO DE VILA NOVA DE FAMALICÃO	ALAMEDA PADRE MANUEL SIMÕES, 222	BRAGA	VILA NOVA DE FAMALICÃO	VILA NOVA DE FAMALICÃO	URBANO	ARTº MATRICIAL nº 1655 ARTº PREDIAL nº 145/271187	28-12-2000	166.099,79 Euros	.....	ABC - 1.374 m2 LOGRADOURO 199 m2
NINHO SANTO TIRSO	Rua. DAS NOVAS EMPRESAS - FONTISCOS	PORTO	ST. TIRSO	ST. TIRSO	URBANO	ARTº MATRICIAL nº 4254 FALTA REG. PREDIAL	29.12.1993	688.790,02 Euros	.....	3.403 m2
CTEFP DE VIANA DO CASTELO - SERVIÇO DE EMPREGO DE VIANA DO CASTELO	R. PEDRO HOMEM DE MELO Nº 12	VIANA DO CASTELO	VIANA DE CASTELO	SANTA Maria MAIOR	URBANO	ARTº MATRICIAL DM550 ARTº PREDIAL nº 89559	1986	224.459,01 Euros	.....	ABC - 853 m2 LOGRADOURO 149 m2
CFPIMM - IND MADEIRA E MOBILIÁRIO	SANTA MARTA, Nº 193	PORTO	PAREDES	LORDELO	URBANO	ARTº MATRICIAL nº DM550 FALTA REGº PREDIAL	25-06-1992	ESCRITURA DE DOAÇÃO	.....	29.618 m2
CTEFP DO PINHAL INTERIOR NORTE - SERVIÇO DE EMPREGO DE FIGUEIRÓ DOS VINHOS	PINHAL DA SERRA - ZONA INDUSTRIAL AV. JOSÉ MALHOA	LEIRIA	FIGUEIRÓ DOS VINHOS	FIGUEIRÓ DOS VINHOS	URBANO	ARTº MATRICIAL nº 3598 ARTºPREDIAL nº 1326/40849	05-02-1990	19.954,32 Euros	SIM	ABC - 1.855 m2 LOGRADOURO 800 m2
CTEFP DE BRAGANÇA - SERVIÇO DE EMPREGO DE MACEDO DE CAVALEIROS	RUA DA ESTAÇÃO - AVª D.JUNO ALVARES PEREIRA	BRAGANÇA	MACEDO DE CAVALEIROS	MACEDO DE CAVALEIROS	URBANO	ARTº MATRICIAL nº 610 ARTº PREDIAL nº 01870/300498	27-10-2003	ESCRITURA DE DOAÇÃO	SIM	ABC - 1.123 m2 LOGRADOURO - 184 m2
CTE BARCELOS	Avª PAULO FELISBERTO, Nº 200	BARCELOS	BARCELOS	ARCOSELO	URBANO	ARTº MATRICIAL nº2411 DESCRIÇÃO PREDIAL nº 516	28-12-2007	704.000,00 Euros	SIM	

AFECTAÇÃO	LOCALIZAÇÃO	DISTRITO	CONCELHO	FREGUESIA	NATUREZA DO IMÓVEL	INSCRIÇÃO MATRICIAL / REGISTO PREDIAL	AQUISIÇÃO		REGISTO	ÁREAS (m2)
							DATA	VALOR DE ESCRITURA		
CTE DO ALTO TÂMEGA - SERVIÇO DE EMPREGO DE FELGUEIRAS	Rua António Pinto Ferreira, n.º 84, 4610-193 FELGUEIRAS	PORTO	FELGUEIRAS	MARGARIDE (STª EULÁLIA)	URBANO	FRACÇÃO **B** ARTª MATRICIAL nº 3893 REGISTO PREDIAL nº 2649/20051222		5.000 Euros	SIM	15.5 m2
						FRACÇÃO **C** ARTª MATRICIAL nº 3893 REGISTO PREDIAL nº 2649/20051222		6.000 Euros	SIM	15 m2
						FRACÇÃO **D** ARTª MATRICIAL nº 3893 REGISTO PREDIAL nº 2649/20051222		6.000 Euros	SIM	15 m2
						FRACÇÃO **E** ARTª MATRICIAL nº 3893 REGISTO PREDIAL nº 2649/20051222		10.960 Euros	SIM	27.4 m2
						FRACÇÃO **F** ARTª MATRICIAL nº 3893 REGISTO PREDIAL nº 2649/20051222		54.652 Euros	SIM	84.74 m2
						FRACÇÃO **G** ARTª MATRICIAL nº 3893 REGISTO PREDIAL nº 2649/20051222		96.690 Euros	SIM	145.20 m2
						FRACÇÃO **O** ARTª MATRICIAL nº 3893 REGISTO PREDIAL nº 2649/20051222		9.120 Euros	SIM	22.80 m2
						FRACÇÃO **S** ARTª MATRICIAL nº 3893 REGISTO PREDIAL nº 2649/20051222		74.250 Euros	SIM	113.28 m2
						FRACÇÃO **T** ARTª MATRICIAL nº 3893 REGISTO PREDIAL nº 2649/20051222		64.155 Euros	SIM	88.20 m2
CTEFP GUARDA	AV. DO ESTÁDIO MUNICIPAL (QUINTA DAS MALMEDRAS)	GUARDA	GUARDA	SÉ	MISTO	ARTª MATRICIAL nº 6 ARTª PREDIAL nº 47426	10-01-1982	12.305,00 Euros	SIM	ABC - 7.987 m2 LOGRADOURO - 6.799 m2
CTEFP COIMBRA - SERVIÇO DE FORMAÇÃO DE COIMBRA	Bº DA PEDRULHA -ESTRADA VELHA	COIMBRA	COIMBRA	EIRAS	INDUSTRIAL	ARTª MATRICIAL nº R-938 ARTª PREDIAL nº 29004	18-10-1966	3.272.704,76 Euros	---	ABC - 11.474 m2 LOGRADOURO 12.650 m2
CTE COVILHÃ	AV. 25 DE ABRIL Nº 68, R/CESQº e 1º C/V ESQº	CASTELO BRANCO	COVILHÃ	S. PEDRO	URBANO	ARTª MATRICIAL nº 7079 E ARTª PREDIAL nº 00029/140585	05-04-1990	231.591,86 Euros	SIM	ABC - 417 m2
	AV. 25 DE ABRIL Nº 68, 1º DIº	CASTELO BRANCO	COVILHÃ	S. PEDRO	URBANO	ARTª MATRICIAL nº 7079 F ARTª PREDIAL nº 00025/140585		115.721,11 Euros	SIM	ABC - 258 m2

AFECTAÇÃO	LOCALIZAÇÃO	DISTRITO	CONCELHO	FREGUESIA	NATUREZA DO IMÓVEL	INSCRIÇÃO MATRICIAL / REGISTO PREDIAL	AQUISIÇÃO		REGISTO	ÁREAS (m2)
							DATA	VALOR DE ESCRITURA		
CTEFP DE CASTELO BRANCO - SERVIÇO DE EMPREGO DA SERTÃ	AV. DR. ÂNGELO HENRIQUES VIDIGAL / R. CÂNDIDO DOS REIS / TR. DA RAMALHOSA, N/C	CASTELO BRANCO	SERTÃ	SERTÃ	URBANO	ART.º MATRICIAL nº 3572 ART.º PREDIAL nº 00003/151269.1	01-03-1990	160.114,12 Euros	SIM	460 m2
CTEFP DE CASTELO BRANCO - SERVIÇO DE FORMAÇÃO DE CASTELO BRANCO	ZONA INDUSTRIAL	CASTELO BRANCO	CASTELO BRANCO	CASTELO BRANCO	INDUSTRIAL	ART.º MATRICIAL nº 4980 ART.º PREDIAL nº 33720	03-09-1990	109,74 Euros	.....	ABC - 9.311 m2 - LOGRADOURO 19.304 m2
CTEFP DA GUARDA SERVIÇO DE FORMAÇÃO DE SEIA	AV. 1º DE MAIO - ALMAS DE BAIXO	GUARDA	SEIA	SEIA	URBANO	ART.º MATRICIAL nº 3088 ART.º PREDIAL nº 35020	11-06-1966	1.356,73 Euros	SIM	4.983 m2
CTEFP DO ALENTEJO LITORAL - SERVIÇO DE EMPREGO SINES	RUA MARQUÊS DE POMBAL, N.º 40, SINES	SETÚBAL	SINES	SINES	URBANO	ART.º MATRICIAL N.º 2016; ART.º PREDIAL N.º 871	09-12-2009	800.000 Euros	NÃO	327,4 m2
TERRENO	RUA FELICIDADE DE CAMPOS	BRAGA	BRAGA	MAXIMINOS	URBANO	ART.º MATRICIAL N.º 2044 ART.º PREDIAL N.º 1429	06-04-1971	DESTACADO DO CTE DE BRAGA AVAL. EM JUN/2011: 1.920.375,00		11.025 M2
TERRENO (FUTURO CFP LEIRIA)	LOTE A, MATA NACIONAL DOS PINHEIROS	LEIRIA	LEIRIA	MARRAZES	URBANO	ART.º MATRICIAL N.º 5073; ART.º PREDIAL N.º 6208	01-06-2011	GRATUITO - DIREITO DE SUPERFÍCIE	SIM	15099 m2
CENFIM E POLO DE FORMAÇÃO DA MARINHA GRANDE	R. ENG.º ANDRÉ NAVARRO, Nº 25- R/C, 1º	LEIRIA	MARINHA GRANDE	MARINHA GRANDE	URBANO	ART.º MATRICIAL nº 11056 ART.º PREDIAL nº 7680	31-12-1997	149.638,37 Euros	SIM	3.435 m2

AFECTAÇÃO	LOCALIZAÇÃO	DISTRITO	CONCELHO	FREGUESIA	NATUREZA DO IMÓVEL	INSCRIÇÃO MATRICIAL / REGISTO PREDIAL	AQUISIÇÃO		REGISTO	ÁREAS (m2)
							DATA	VALOR DE ESCRITURA		
CTEFP DE LEIRIA - SERVIÇO DE EMPREGO DA MARINHA GRANDE	R. TENENTE CABELEIRA FILIPE, Nº 22-28/ AV. DO VIDREIRO	LEIRIA	MARINHA GRANDE	MARINHA GRANDE	URBANO	ARTº MATRICIAL nº 12472.8 ARTº PREDIAL nº 4775/180191.8	26-06-1991	398.739,04 Euros	SIM	ABC - 800 m2
						ARTº MATRICIAL nº 12472.0 ARTº PREDIAL nº 4775/180191.0				
DEVOLUTO	TRAVESSA DA RUA MIGUEL BOMBARDA, Nº1 - SALA H	COIMBRA	FIGUEIRA DA FOZ	S. JULIÃO	URBANO	ARTº MATRICIAL 4270 DESCRIÇÃO CONSERV. 1276/180795-H	26-06-2001	DAÇÃO EM PAGAMENTO (VP - 5.616,99 €)	SIM	LOJA - 35 m2 WC- 3 m2
CTE VISEU	R. D. JOSÉ DA CRUZ MOREIRA PINTO Nº E - R. PROF. MAJOR LEOPOLDO DA SILVA LOTE 6	VISEU	VISEU	S. JOSÉ	URBANO	ARTº MATRICIAL nº 1697 ARTº PREDIAL nº 320	15-02-1990	396.544,33 Euros	SIM	ABC - 1.575 m2 LOGRADOURO - 400 m2
CTE DO DÃO-LAFÕES - SERVIÇO DE EMPREGO DE TONDELA	PRACETA TEOFILO CRUZ	VISEU	TONDELA	TONDELA	URBANO	A / B / E / ARTº MATRICIAL nº 1615 ARTºPREDIAL nº 00115/150667	02-02-1990	"A" - 13.467,54 Euros "B" - 7.481,97 Euros "E" - 101.749,06 Euros	SIM	ABC - 509 m2
						L ARTº MATRICIAL nº 1615 ARTº PREDIAL nº 115	08-08-1991	59.855,75 Euros	SIM	ABC - 134 m2
CTE FIGUEIRA DA FOZ	R. DE COIMBRA Nº 1	COIMBRA	FIGUEIRA DA FOZ	S. JULIÃO	URBANO	"AC" / FI/ D /R ARTº MATRICIAL nº 4772 ARTº PREDIAL nº 317/140787	01-04-1992	164.603,31 Euros	SIM	ABC: 551 m2
CTEFP AVEIRO - SERVIÇO DE FORMAÇÃO DE AVEIRO	VILAR - CONFRONTA A NORTE/SUL/NASCENTE COM TERRENOS MUNICIPAIS E A PONENTE COM A LINHA DE CAMINHOS DE FERRO	AVEIRO	AVEIRO	GLORIA	RÚSTICO	ARTº MATRICIAL nº 1919 RES. PREDIAL nº 359	17-09-1985	ESCRITURA DE PERMUTA	----	15.000 m2
DEVOLUTO	R. FERNANDO CALDEIRA / R. DO OUTEIRO	AVEIRO	ÁGUEDA	ÁGUEDA	URBANO	"BD" "BF" ARTº MATRICIAL nº 3131, 3132 ARTºPREDIAL nº 460/130189	06-04-1989	184.804,62 Euros	SIM	"BD" - 266 m2 "BF" - 273 m2
						"B" ARTº MATRICIAL nº 3367 ARTºPREDIAL nº 460/130189	19-04-1990	45.141,00 Euros	SIM	101 m2
						"B", "C", "D" ARTº MATRICIAL nº 3083, nº 3084, nº 3085 ARTºPREDIAL nº 460/130189	25-10-2005	PERMUTA	SIM	"B" - 14,50 m2 "C" - 14,50 m2 "D" - 14,50 m2

AFECTAÇÃO	LOCALIZAÇÃO	DISTRITO	CONCELHO	FREGUESIA	NATUREZA DO IMÓVEL	INSCRIÇÃO MATRICIAL / REGISTO PREDIAL	AQUISIÇÃO		REGISTO	ÁREAS (m2)
							DATA	VALOR DE ESCRITURA		
CFP ARTESANATO - SEDE DO CEARTE	PEDRULHA	COIMBRA	COIMBRA	EIRAS	URBANO	ARTº MATRICIAL nº 1088 ARTº PREDIAL nº 57634	13-03-1992	124.699,47 Euros	SIM	AC - 1.200 m2 LOGRADOURO - 1.497 m2
CTEFP VISEU - SERVIÇO DE FORMAÇÃO DE VISEU	PARQUE INDUSTRIAL DE COIMBRÕES LOTE A	VISEU	VISEU	S. JOÃO DA LOUROSA	INDUSTRIAL	ARTº MATRICIAL nº 2482 ARTº PREDIAL nº 471/020388	14-11-1988	29.995,99 Euros	SIM	ABC - 8.284 m2 LOGRADOURO - 12.802 m2
MOSATEX	AV. DR. JULIO MARIA DA COSTA, 25	CASTELO BRANCO	COVILHÃ	CONCEIÇÃO	INDUSTRIAL	"C", "D", "E", "F" ARTº MATRICIAL nº 885-C,D,E,F ARTº PREDIAL nº 00293/270887	11-05-1989	384.074,38 Euros	SIM	AC - 900 m2 LOGRADOURO - [illegible] m2
CTEFP PINHAL INTERIOR NORTE SERVIÇO DE EMPREGO DE ARGANIL	AV. DAS FORÇAS ARMADAS - EDIFICIO ARGOLEST	COIMBRA	ARGANIL	ARGANIL	URBANO	"F", "M" ARTº MATRICIAL nº 2792 ARTº PREDIAL nº 01236/060289	03-01-1991	160.891,19 Euros	SIM	ABC - 689 m2
CTEFP COIMBRA - SERVIÇO DE FORMAÇÃO DE COIMBRA	OTA DO CARMO - CONFRARIA	COIMBRA	COIMBRA	CASTELO VIEGAS	URBANO	ARTº Urbanos nº 205/206 Art. Rústicos 1402,1547 Reg. PREDIAL nº 1019	28-06-1982	91.375,67 Euros	...	ABC - 7.415 m2 LOGRADOURO - 92.585 m2
NINHO DA BEIRA INTERIOR	R. DR. GASPAR REBELO - TERRENO	GUARDA	SEIA	SEIA	URBANO	ARTº MATRICIAL nº 3767 ARTº PREDIAL nº 1779/951120	26-05-1993	189.519,15 Euros	SIM	1.894 m2
	R. DR. GASPAR REBELO - PAVILHÃO B, 1º PISO	GUARDA	SEIA	SEIA	URBANO	"A" ARTº MATRICIAL nº 3725 ARTº PREDIAL nº 00483/880513			SIM	1.248 m2
	R. DR. GASPAR REBELO - PAVILHÃO B, 2º PISO	GUARDA	SEIA	SEIA	URBANO	"B" ARTº MATRICIAL nº 3725 ARTº PREDIAL nº 00483/880513		DOAÇÃO	SIM	1.625 m2
	R. DR. GASPAR REBELO, PAVILHÃO 7	GUARDA	SEIA	SEIA	URBANO	ARTº MATRICIAL nº 1954 ARTº PREDIAL nº 482/880513		DOAÇÃO	SIM	1.329 m2
CTEFP DE AVEIRO - CM AVEIRO	FABRICA JERÓNIMO CAMPOS - CAIS DA FONTE, 3º	AVEIRO	AVEIRO	VERA CRUZ	INDUSTRIAL	ARTº MATRICIAL nº 1919 ARTº PREDIAL nº 55347	17-09-1985	22.445,91 Euros	...	ABC - 11.464 m2 LOGRADOURO - 494m2
TERRENO	R. GENERAL HUMBERTO DELGADO - QUINTA DA COURELAS	COIMBRA	LOUSÃ	LOUSÃ	URBANO	ARTº MATRICIAL nº 8477 DOAÇÃO DA C.M. FALTA REGISTO	08-10-2002	ESCRITURA DE DOAÇÃO	SIM	888 m2
DEVOLUTO [ex. DEFICODP]	PARQUE INDUSTRIAL DE COIMBRÕES, LOTE 33, 34 e 35	VISEU	VISEU	S. JOÃO LOUROSA	URBANO	ARTº MATRICIAL nº 2422 ARTº PREDIAL nº 2565/19950620	18-12-2002	25.049,63 Euros	SIM	ABC - 2.475 m2 LOGRADOURO - 2.025 m2
CTEFP DE LEIRIA - SERVIÇO DE EMPREGO DE LEIRIA	R. DE S. MIGUEL, LOTE 1 - 5ºº ANTÓNIO DO CARRASCAL	LEIRIA	LEIRIA	LEIRIA	URBANO	ARTº MATRICIAL nº 3845 ARTº PREDIAL nº 854	08-05-1998	972.655,90 Euros	SIM	ABC - 1.260 m2

AFECTAÇÃO	LOCALIZAÇÃO	DISTRITO	CONCELHO	FREGUESIA	NATUREZA DO IMÓVEL	INSCRIÇÃO MATRICIAL / REGISTO PREDIAL	AQUISIÇÃO		REGISTO	ÁREAS [m2]
							DATA	VALOR DE ESCRITURA		
DEVOLUTO	R. VIEIRA DE LEIRIA	LEIRIA	MARINHA GRANDE	MARINHA GRANDE	INDUSTRIAL	ARTº MATRICIAL nº 5983 DESCRIÇÃO PREDIAL nº 10052/130696	14-12-1999	DAÇÃO EM PAGAMENTO	SIM	300 m2
	R. VIEIRA DE LEIRIA					ARTº MATRICIAL nº 5982 DESCRIÇÃO PREDIAL nº10051/010642	14-12-1999	DAÇÃO EM PAGAMENTO	SIM	900 m2
	R. VIEIRA DE LEIRIA					ARTº MATRICIAL nº 2473 DESCRIÇÃO PREDIAL nº 10051/010642	14-12-1999	DAÇÃO EM PAGAMENTO	SIM	S.C. 2652 m2 L. 2828 m2
	R. VIEIRA DE LEIRIA					ARTº MATRICIAL nº 167 DESCRIÇÃO PREDIAL nº 02528/120188	14-12-1999	DAÇÃO EM PAGAMENTO	SIM	830 m2
	R. DAS FLORES, R/C					ARTº MATRICIAL nº 161 DESCRIÇÃO PREDIAL nº 04622/041090	14-12-1999	DAÇÃO EM PAGAMENTO	SIM	377 m2
CTEFP DA GUARDA - SERVIÇO DE EMPREGO DE PINHEL	R. ANTÓNIO SILVA COUVEIA, Nº 1	GUARDA	PINHEL	PINHEL	URBANO	ARTº MATRICIAL nº 2195 ARTº PREDIAL nº 596	02-02-2004	ESCRITURA DE DOAÇÃO	SIM	ABC - 968 m2 LOGRADOURO - 88 m2
CTEFP DE AGUEDA - SERVIÇO DE FORMAÇÃO DE AGUEDA	Rua 5, 112 Alagoa	AVEIRO	AGUEDA	ALAGOA	URBANO	ARTº MATRICIAL nº 6378 ARTº PREDIAL nº 9573	04-09-2009	ESCRITURA DE DOAÇÃO	SIM	10.850 m2
CEFP DE LISBOA - SERVIÇO FORMAÇÃO DE LISBOA	R. DA EMENDA Nº 41 - 47	LISBOA	LISBOA	ENCARNAÇÃO	URBANO	ARTº MATRICIAL nº 44 Reg. PREDIAL nº 527	29-06-1966	14.963,94 Euros	SIM	1.609 m2
CTFR ALCOITÃO	RUA DO CONDE BARÃO, Nº 137 - ALCOITÃO	LISBOA	CASCAIS	ALCABIDECHE	MISTO	ARTº MATRICIAL nº 3335, 3338, 3340, 3341, 3342, 3343, 3344, 3345, 3346, 3347, 3348, 3349, 3350, 3351, 3352, 3353, 3354, 3355, 3356, 3357, 3358, 3362 RED* PREDIAL nº 9033, 9034, 9035, 9036, 9037, 11153, 11822, 11823, 11824, 11825, 11826, 11827, 11828, 11829, 11830, 11831, 11832, 11833, 11834, 11835, 11836, 11837	15-07-1968	14.465,14 Euros	---	ABC - 6.810 m2 LOGRADOURO - 54.864 m2
ACT	PRAÇA DE ALVALADE Nº 1	LISBOA	LISBOA	CAMPO GRANDE	URBANO	ARTº MATRICIAL nº 670 ARTº PREDIAL nº 1094	15-09-1971	99.260,78 Euros	SIM	1.163 m2

AFECTAÇÃO	LOCALIZAÇÃO	DISTRITO	CONCELHO	FREGUESIA	NATUREZA DO IMÓVEL	INSCRIÇÃO MATRICIAL / REGISTO PREDIAL	AQUISIÇÃO		REGISTO	ÁREAS (m2)
							DATA	VALOR DE ESCRITURA		
CTEFP ALVERCA - SERVIÇO DE FORMAÇÃO DE ALVERCA	AV. INFANTE D. PEDRO	LISBOA	VILA FRANCA DE XIRA	ALVERCA	URBANO	ARTº MATRICIAL nº 24453 ARTº PREDIAL nº 16101	Ano 1966	8.130,00 Euros	.....	ABC - 6.988 m2 LOGRADOURO 17.201 m2
CTEFP SANTAREM - SERVIÇO DE EMPREGO DE SALVATERRA DE MAGOS	BAIRRO DO PINHAL DA VILA - RUA CAPITÃO SALGUEIRO MAIA	SANTAREM	SALVATERRA DE MAGOS	SALVATERRA DE MAGOS	URBANO	ARTº MATRICIAL nº 7614 ARTº PREDIAL nº 3656	17-10-1990	680.176,22 Euros	SIM	400 m2
CTEFP DE SINTRA - SERVIÇO DE EMPREGO DE SINTRA	AV. HELIODORO SALGADO Nº 58 - B/D	LISBOA	SINTRA	SANTA MARIA	URBANO	ARTº MATRICIAL nº 2204 ARTº PREDIAL nº 467/010486	09-05-1988	30.831,00 Euros	SIM	291 m2
	R. CAPITÃO MARIO PIMENTEL - LOTE 3 - A/B					ARTº MATRICIAL nº 2154 ARTº PREDIAL nº 18287		39.217,00 Euros	SIM	124 m2
CEDIDO P/ UTILIZAÇÃO CM DE ABRANTES	R. DR. RAMIRO GUEDES Nº 19	SANTAREM	ABRANTES	S. JOÃO	URBANO	ARTº MATRICIAL nº 409 ARTº PREDIAL nº 1574	15-11-1988	164.603,31 Euros	SIM	563 m2
CTE TORRES VEDRAS	R. SANTOS BERNARDES Nº 25 R/C	LISBOA	TORRES VEDRAS	S. PEDRO E SANTIAGO	URBANO	A / T / J ARTº MATRICIAL nº 3368 ARTº PREDIAL nº 00044/00685	29-11-1985	160.812,44 Euros	SIM	637 m2
CTE DO SUL TEJO - SERVIÇO DE EMPREGO DO BARREIRO	R. JOSÉ ELIAS GARCIA Nº 35	SETUBAL	BARREIRO	BARREIRO	URBANO	ARTº MATRICIAL nº 73 ARTº PREDIAL nº 4493	1981	14.819,04 Euros	SIM	ABC - 1830 m2 LOGRADOURO - 15 m2
CTE LOURES - SERVIÇO DE EMPREGO DE LOURES	R. DE GOA Nº 11 A/ B - ALVOGAS	LISBOA	LOURES	LOURES	URBANO	ARTº MATRICIAL - 4375 A e B ARTº PREDIAL nº 31751	23-11-1982	20.700,11 Euros	SIM	A - 61,80 m2 B - 72,20 m2
CTEFP DE LISBOA - SERVIÇO DE EMPREGO DE LISBOA	R. DO CONDE REDONDO Nº 129 A	LISBOA	LISBOA	CORAÇÃO DE JESUS	URBANO	5 PISOS ARTº MATRICIAL nº 1098 ARTº PREDIAL nº 13270	1979	31.673,00 Euros	SIM	ABC - 500 m2
CTE DE CASCAIS	R. DO ALTO DO MOINHO VELHO, Nº 85 E B-A	LISBOA	CASCAIS	CASCAIS	URBANO	ARTº MATRICIAL nº 2971 ARTº PREDIAL nº 14561	09-03-1979	19.951,92 Euros	SIM	ABC - 340 m2
FORPESCAS / CTE CALDAS Balcão de Peniche / CENFIM	PRAGUEIRA - EX URBIFER [DUNAS]	LEIRIA	PENICHE	AJUDA	INDUSTRIAL	ARTº MATRICIAL nº 1402/1447 ARTº PREDIAL nº 9953	12-11-1986	398.988,44 Euros	.....	3.194 m2
	LOGRADOURO - PRAGUEIRA [DUNAS]						03-07-1987	.....	.....	89 m2
DEVOLUTO	R. DR. FRANCISCO SA CARNEIRO Nº 3 [VALE BENEDITA]	LEIRIA	BENEDITA	ALCOBAÇA	INDUSTRIAL	ARTº MATRICIAL nº 5268 ARTº PREDIAL nº 178	24-04-1986	76.316,08 Euros	SIM	4.805 m2
CTEFP DA AMADORA / ARMAZEM DA FC-AD	R. DAS INDUSTRIAS Nº 27 B	LISBOA	AMADORA	FALAGUEIRA	INDUSTRIAL	ARTº MATRICIAL nº 1540 ARTº PREDIAL nº 6254	21-06-1985	1.546.273,48 Euros	SIM	5.618 m2

AFECTAÇÃO	LOCALIZAÇÃO	DISTRITO	CONCELHO	FREGUESIA	NATUREZA DO IMÓVEL	INSCRIÇÃO MATRICIAL / REGISTO PREDIAL	AQUISIÇÃO		REGISTO	ÁREAS (m2)
							DATA	VALOR DE ESCRITURA		
CPPSA	AV. 25 DE ABRIL Nº 22 (ANTIGO LOTE 104)	LISBOA	ODIVELAS	PONTINHA	INDUSTRIAL	FRACÇÃO B ARTª MATRICIAL nº 1869 ARTª PREDIAL nº 29437	22-12-1988	162.106,32 Euros	SIM	1.208 m2
						FRACÇÃO E ARTª MATRICIAL nº 1869 ARTª PREDIAL nº 29437	13-04-1987	157.520,38 Euros	SIM	1.208 m2
						FRACÇÃO G ARTª MATRICIAL nº 1869 ARTª PREDIAL nº 29437	21-12-1995	456.100,80 Euros	SIM	1.208 m2
ARÉM - SERVIÇO DE FORMAÇÃO D	QUINTA DO MOCHO - EN 114 ZONA INDUSTRIAL	SANTARÉM	SANTARÉM	SÃO SALVADOR	INDUSTRIAL	ARTª MATRICIAL nº 74111 ARTª PREDIAL nº 67411	19-02-1982	9.975,96 Euros	----	ABC - 10.523 m2 LOGRADOURO - 12.288 m2
CTE OESTE NORTE - SERVIÇO DE EMPREGO DE ALCOBAÇA	LARGO 5 DE OUTUBRO Nº 18	LEIRIA	ALCOBAÇA	ALCOBAÇA	URBANO	ARTª MATRICIAL nº 1671 ARTª PREDIAL nº 261	20-12-1989	119.711,50 Euros	SIM	351 m2
FORMAR/CTE SEIXAL - Balcão da Sesimbra	ARGÉS - VILA PINTO	SETUBAL	SESIMBRA	SANTIAGO	URBANO	ARTª MATRICIAL nº 2210 ARTª PREDIAL nº2983	08-05-1991	DOAÇÃO	SIM	2.427 m2
CTEFP DA AMADORA - SERVIÇO DE EMPREGO DA AMADORA	R. ALEXANDRE HERCULANO, Nº 31 / R. DR. NUNO ALVARES PEREIRA Nº 1A	LISBOA	AMADORA	VENTEIRA	URBANO	ARTª MATRICIAL nº 1364 ARTª PREDIAL nº 4025	11-09-1987	431.460,02 Euros	SIM	955 m2
CTEFP DE LISBOA - SERVIÇO DE FORMAÇÃO DE LISBOA - Pólo da Marinha	R. DA CINTURA DO PORTO DE LISBOA, BLOCO 8 - 3ºDT, 5ºº FRENTE, ESQº e ESQº FRENTE	LISBOA	LISBOA	MARVILA	URBANO	ARTª MATRICIAL nº 1546 ARTª PREDIAL nº 0013/D/250188	22-12-1999	DAÇÃO PAGAMENTO (NOMONTANTE DE 855.534,37 Euros)	SIM	1.121,90 m2
						FRACÇÃO R [3º DTº]				
						FRACÇÃO S [3º DTº FRENTE]				
						FRACÇÃO T [3º ESQº]				
						FRACÇÃO U [3º ESQº FRENTE]				
CTEFP SANTARÉM - SERVIÇO DE EMPREGO DE SANTAREM	PRACETA ALVES REDOL Nº 22	SANTARÉM	SANTARÉM	MARVILA	URBANO	ARTª MATRICIAL nº 1925 ARTª PREDIAL nº 71706	29-11-1994	189.543,00 Euros	SIM	1.653 m2
CENFIM	R. DO AÇUCAR Nº 88 - 88 C	LISBOA	LISBOA	MARVILA	INDUSTRIAL	FRACÇÕES - B,I, ARTª MATRICIAL nº 1385 ARTª PREDIAL nº 00086	18-06-1986	231.941, 02 Euros	SIM	1.798,25 m2
CTEFP DE LISBOA - SERVIÇO DE EMPREGO	AV. 5 DE OUTUBRO Nº 24	LISBOA	LISBOA	S. SEBASTIÃO DA PEDREIRA	URBANO	ARTª MATRICIAL - 1091 ARTª PREDIAL nº 5512	02-10-1980	215.081,65 Euros	SIM	580 m2
DRLVT	R. DAS FICOAS Nº 14								SIM	ABC - 4.500 m2 LOGRADOURO - 400 m2
CTE DE OESTE NORTE - SERVIÇO DE EMPREGO DAS CALDAS DA RAINHA	HEMICICLO JOÃO PAULO II, LOTE 56 Nº 11	LEIRIA	CALDAS DA RAINHA	N. SRA. DO PÓPULO	URBANO	ARTª MATRICIAL nº 217 ARTª PREDIAL nº 1865/230594	13-04-1983	149.639,00 Euros	SIM	ABC - 1.058 m2 LOGRADOURO - 13 m2

AFECTAÇÃO	LOCALIZAÇÃO	DISTRITO	CONCELHO	FREGUESIA	NATUREZA DO IMÓVEL	INSCRIÇÃO MATRICIAL / REGISTO PREDIAL	AQUISIÇÃO		REGISTO	ÁREAS (m2)
							DATA	VALOR DE ESCRITURA		
CTPSA	AV. 25 DE ABRIL, Impasse B (Arrigo LOTE 110)	LISBOA	ODIVELAS	PONTINHA	URBANO	FRACÇÕES A/B/C ART.º MATRICIAL: 2083 ART.º PREDIAL nº 852	13-04-1987	144.050,84 Euros	.....	2.970 m2
	AV. 25 DE ABRIL, 52 B (Arrigo LOTE 101.1)					FRACÇÕES B/C ART.º MATRICIAL nº 1210 ART.º PREDIAL nº 3037 3		142.396,15 Euros	.....	1.720 m2
MODATEX	R. PROF. REINALDO DOS SANTOS / MANUEL FERREIRA DE ANDRADE LOTE 1510	LISBOA	LISBOA	S. DOMINGOS DE BENFICA	URBANO	FRACÇÕES B/C ART.º MATRICIAL nº 741 ART.º PREDIAL nº 1453 4	15-11-1982	209.056,17 Euros	SIM	587 m2
LISBOA - SERVIÇO DE EMPREGO	R. DAS PEDRALHAS Nº 15 - A	LISBOA	LISBOA	BENFICA	URBANO	FRACÇÃO AM ART.º MATRICIAL U-2596-AM ART.º PREDIAL nº 00736/210688	28-05-1991	379.585,20 Euros	SIM	ABC 1.105 m2 LOGRADOURO 33 m2
					URBANO	FRACÇÕES - EU/EV/EX ART.º MATRICIAL nº 2596 ART.º PREDIAL nº 00736/210688		5.985,57 Euros	SIM	57 m2
CTE ABRANTES	ABRANTES - BAIXA	SANTARÉM	ABRANTES	S. VICENTE	URBANO	ART.º MATRICIAL nº 7253 ART.º PREDIAL nº 00288/070796	10-04-1990	10.908,71 Euros	SIM	ABC 1.458 m2 LOGRADOURO - 50 m2
CEMFIC	AV.ª SEVERIANO FALCÃO - PRIOR VELHO	LISBOA	LOURES	PRIOR VELHO	RUSTICO	ART.º MATRICIAL nº OMISSO ART.º PREDIAL nº 115	23-02-1987	344.170,55 Euros	.....	45.000 m2
CTEFP SETUBAL / NINHO SETUBAL	R. JOSÉ ANTÔNIO BAPTISTA - QUINTA NOVA SINTRA	SETÚBAL	SETUBAL	S. SEBASTIÃO	INDUSTRIAL	ART.º MATRICIAL nº 21 ART.º PREDIAL nº 20087	25-03-1985	1.142.247,18 Euros	SIM	ABC - 21.732 m2 LOGRADOURO 21.098 m2
CTEFP DE SETUBAL - SERVIÇO DE EMPREGO DE SETUBAL	R. JOSÉ ANTÔNIO BAPTISTA, nº 88 - A					ART.º MATRICIAL nº 1449 ART.º PREDIAL nº 20087			SIM	ABC - 1.331 m2
CDO TEJO - SERVIÇO DE FORMAÇÃO	R. PROF. GOMES CORREIA - MARMELAIS DE BAIXO	SANTARÉM	TOMAR	STª MARIA DOS OLIVAIS	INDUSTRIAL	ART.º MATRICIAL nº 1619 ART.º PREDIAL nº 58387	Ano 1972	1.947,00 Euros	SIM	ABC - 11.434 m2 LOGRADOURO 21.326 m2
CTE CASCAIS	AV. VALBOM - EDIFÍCIO ATLÂNTICO, Nº 17 - 1º	LISBOA	CASCAIS	CASCAIS	URBANO	ART.º MATRICIAL nº 7450 ART.º PREDIAL nº 1432	21-06-1993	229.447,00 Euros	.....	ABC 845 m2 LOGRADOURO - 125m2
OURES - SERVIÇO DE EMPREGO DE	R. DE GOA Nº 19 (ANTIGO Nº 9A) - ALVIDELA	LISBOA	LOURES	LOURES	URBANO	A	09-09-1991	7.481,57 Euros	SIM	330 m2
						B		7.481,57 Euros		
						C		18.954,32 Euros		
						ART.º MATRICIAL nº 4375 ART.º PREDIAL nº 19980				

AFECTAÇÃO	LOCALIZAÇÃO	DISTRITO	CONCELHO	FREGUESIA	NATUREZA DO IMÓVEL	INSCRIÇÃO MATRICIAL / REGISTO PREDIAL	AQUISIÇÃO		REGISTO	ÁREAS (m2)
							DATA	VALOR DE ESCRITURA		
CTEFP DE VILA FRANCA - SERVIÇO DE EMPREGO DE VILA FRANCA DE XIRA	R. MANUEL DE ARRIAGA Nº 33	LISBOA	VILA FRANCA DE XIRA	ALVERCA DO RIBATEJO	URBANO	ARTº MATRICIAL nº 1363 ARTº PREDIAL nº 00654/190390	19-11-1998	538.701,73 Euros	SIM	ABC - 1.249 m2 LOGRADOURO - 55 m2
DEVOLUTO	AV. ENGº ANTUNES DE OLIVEIRA	LISBOA	LISBOA	ALTO DO PINA	URBANO ARTº MATRICIAL nº 539 ARTº PREDIAL nº 161	F	02-09-1993	393.431,83 Euros	SIM	761 m2
						G		491.924,46 Euros	SIM	952 m2
						H		540.956,54 Euros	SIM	1.046 m2
						M		177.931,19 Euros	SIM	344 m2
						R		179.457,51 Euros	SIM	347 m2
						X		171.736,12 Euros	SIM	332 m2
CTEFP SEIXAL - SERVIÇO DE FORMAÇÃO DE SEIXAL	R. INFANTE D. AUGUSTO - CRUZ DE PAU	SETÚBAL	SEIXAL	AMORA	INDUSTRIAL	ARTº MATRICIAL nº 234, 303 Rustico, Urbano 729 ARTº PREDIAL nº 19883	02-07-1985	4.987,00 Euros	SIM	ABC - 18.000 m2 LOGRADOURO 13.242 m2
CTEFP AMADORA / CFP DE ARTES GRAFICAS	R. LATINO COELHO Nº 10	LISBOA	AMADORA	FALAGUEIRA	INDUSTRIAL	ARTº MATRICIAL nº 1121 ARTº PREDIAL nº 0	02-03-1967	6.846,20 Euros	SIM	6.911 m2
							06-10-1966	37.409,84 Euros	SIM	
DEVOLUTO	AV. SACADURA CABRAL NºS 26-A e B, R/C, LOJA e CAVE	LISBOA	LISBOA	S. JOÃO DE DEUS	URBANO	ARTº MATRICIAL nº 729-A ARTº PREDIAL nº 6918	11-01-1983	137.169,42 Euros	SIM	763 m2
CTEFP SINTRA - SERVIÇO DE FORMAÇÃO DE SINTRA	CASAL DA BELA VISTA - RANHOLAS	LISBOA	SINTRA	S. MARTINHO	MISTO	ARTº MATRICIAL nº 298, 103 e 104 ARTº PREDIAL nº 4115 e outros	Ano 1969	30.401,73 Euros	SIM	ABC - 1.800 m2 LOGRADOURO - 118.600 m2
CTEFP DE V. FRANCA XIRA / POLO DE ALENQUER	AV. JAIME FERREIRA, 6 - 1-A, R/C ESQº, 1º ESQº, 2º ESQº	LISBOA	ALENQUER	SANTO ESTEVÃO	URBANO ARTº MATRICIAL - Omisso ARTº PREDIAL nº 720	C	27-01-1994	20.000.000 Esc.	----	68 m2
						G		18.700.000 Esc.	----	
						R		99.759,00 Euros	----	100 m2
CTE ALMADA	R. D. JOÃO IV, Nº 18, 18-A, 18-B / RUA D. SANCHO I, Nº 32, 32-A, 32-B	SETUBAL	ALMADA	ALMADA	URBANO	FRACÇÃO - C ARTº MATRICIAL nº 1352 ARTº PREDIAL nº 20928	12-10-1981	18.285,93 Euros	----	533 m2
CTE DO SUL TEJO - SERVIÇO DE EMPREGO DO MONTIJO	R. D. JORGE MESTRE SANTIAGO NºS 4 e 4-A	SETUBAL	MONTIJO	MONTIJO	URBANO	I / D ARTº MATRICIAL nº 9277/9278 ARTº PREDIAL nº 01527/91087	19-12-1994	798.076,66 Euros	SIM	ABC - 917 m2 LOGRADOURO 10 m2
CTEFP DE LISBOA - SERVIÇO DE EMPREGO DE ALCÂNTARA	R. JOSÉ DIAS COELHO, Nº 17, 17-A, - C/V, R/C, 1º, 2º, 3º	LISBOA	LISBOA	ALCÂNTARA	URBANO	ARTº MATRICIAL nº 2580 ARTº PREDIAL nº 11301	14-11-1991	1.296.874,53 Euros	SIM	580 m2
CENCAL	R. LUIS CALDAS	LEIRIA	CALDAS DA RAINHA	S. ONOFRE	URBANO	ARTº MATRICIAL nº 6463 ARTº PREDIAL nº 60292	13-04-1983	5.985,07 Euros	----	2.000 m2
CITEFORMA	AV. MARQUES DE TOMAR, Nº 91, 91-A e 91-B	LISBOA	LISBOA	S. SEBASTIÃO	URBANO	ARTº MATRICIAL nº 1633 ARTº PREDIAL nº 00222/230186	14-01-1999	3.740.984,23 Euros	SIM	2.621,92 m2
2 LOTES DE TERRENO	CASAL DAS TUFEIRAS - R. DR. GOMES MAIA	SANTAREM	TORRES NOVAS	S. PEDRO	URBANO	ARTº MATRICIAL nº 1290,2733,2734 ARTº PREDIAL nº 68507	29-11-1984	6.983,17 Euros	SIM	468 m2

AFECTAÇÃO	LOCALIZAÇÃO	DISTRITO	CONCELHO	FREGUESIA	NATUREZA DO IMÓVEL	INSCRIÇÃO MATRICIAL / REGISTO PREDIAL	AQUISIÇÃO		REGISTO	ÁREAS (m2)
							DATA	VALOR DE ESCRITURA		
CEPRA	QUINTA DA FRANCELHA - R. FRANCISCO SALGADO ZENHA Nº 3 (PRIOR VELHO)	LISBOA	LOURES	SACAVÉM	INDUSTRIAL	ARTº MATRICIAL nº 12 SECÇÃO B ARTº PREDIAL nº 21 616	06-04-1970	19 696,13 Euros	SIM	14.709 m2
DEVOLUTO	R. SAGO COUTINHO NºS 114 / R. DA AVIAÇÃO NºS 25 A 47	SETUBAL	MONTIJO	MONTIJO	URBANO	B / C / H / I / J / K ARTº MATRICIAL nº 7257 ARTº PREDIAL nº 1029	31-05-1989	799 076,64 Euros	SIM	ABC 527 m2 - LOGRADOURO 92m2
CTEFP SEIXAL - SERVIÇO DE EMPREGO DO SEIXAL	AV. MARCOS PORTUGAL, Nº 90	SETÚBAL	SEIXAL	AMORA	URBANO	ARTº MATRICIAL nº 7735 ARTº PREDIAL nº 4340/061295	04-12-1986	143 653,79 Euros	.....	775 m2
INOVINTER	RUA ALMIRANTE REIS, Nº 45 - 1º Esqº e 1º Dtº	LISBOA	LISBOA	ANJOS	URBANO ARTº MATRICIAL nº 313 ARTº PREDIAL nº 00181/F,G,D,M	F, G	27.06.2000	DAÇÃO EM PAGAMENTO	SIM	1.406 m2
	RUA ALMIRANTE REIS, 43, 45 A,45 B, R/C DTº					D	10.03.2005	249.398,95 Euros		222 m2
	RUA ALMIRANTE REIS, 45, 45 A,45 B, 4º ESQº					M		259.000,00 Euros		220 m2
TERRENO	QUINTA DA ALEGRIA - EN 6	LISBOA	LOURES	MOSCAVIDE	URBANO	ARTº MATRICIAL nº 1531 DESCR. PREDIAL nº 469	90/11/30	52.373,78 Euros	.....	.....
CTEFP DO MEDIO TEJO - SERVIÇO DE EMPREGO DE TORRES NOVAS	R. 25 DE ABRIL, Nº 4 e 6	SANTAREM	TORRES NOVAS	S. PEDRO	URBANO	ARTº MATRICIAL nº 1290 ARTº PREDIAL nº 900	18.10.1993	318 420,11 Euros	SIM	ABC - 605 m2 LOGRADOURO - 992 m2
CECOA	RUA DA SOCIEDADE FARMACÊUTICA Nº 3, 3 A, 3 B, 3 C	LISBOA	LISBOA	CORAÇÃO DE JESUS	URBANO	ARTº MATRICIAL nº 562 ARTºPREDIAL nº 382/930105	05.06.1995	1865 683,70 Euros	.....	ABC - 4.140 m2 LOGRADOURO - 282 m2
CDSS BEJA	AV. 25 DE ABRIL Nº 27	BEJA	OURIQUE	OURIQUE	URBANO	ARTº MATRICIAL nº 65 SECÇÃO Y ARTº PREDIAL nº 16451	21-05-1981	3,74 Euros	SIM	750 m2
ASS. ARTESÃOS DA REGIÃO DE LISBOA	R. DE ENTRECAMPOS Nº 66	LISBOA	LISBOA	ALVALADE	URBANO	FRACÇÃO D ARTº MATRICIAL nº 632 ARTº PREDIAL nº 21557	04.03.1986	99.759,58 Euros	.....	470 M2
CTEFP DE BEJA - SERVIÇO DE FORMAÇÃO DE ALJUSTREL	R. DOS MONTES VELHOS - APARTADO 3	BEJA	ALJUSTREL	ALJUSTREL	RUSTICO	ARTº MATRICIAL Nº 61 SECÇÃO J ARTº PREDIAL nº 579	12-03-1979	79,81 Euros	SIM	1.600 m2
							21-05-1979	119,71 Euros	SIM	2.400 m2
							16-03-1973	64,34 Euros	SIM	1.290 m2
							03-03-1966	181,06 Euros	SIM	11.000 m2
							26-10-1981	498,80 Euros	SIM	2.000 m2

AFECTAÇÃO	LOCALIZAÇÃO	DISTRITO	CONCELHO	FREGUESIA	NATUREZA DO IMÓVEL	INSCRIÇÃO MATRICIAL / REGISTO PREDIAL	AQUISIÇÃO		REGISTO	ÁREAS (m2)
							DATA	VALOR DE ESCRITURA		
ENATUR	QUINTA DOS LÓIOS	ÉVORA	ARRAIOLOS	ARRAIOLOS	MISTO	PARTE RUSTICA ARTª MATRICIAL nº 362 SECÇÃO M ARTª PREDIAL nº	15-11-1982	89.783,62 Euros	SIM	36.325 m2
						PARTE URBANA ARTª MATRICIAL nº 831 ARTª PREDIAL nº 086/280285				26.133 m2
CTEFP DE EVORA - SERVIÇO DE EMPREGO DE EVORA	R. DO MENINO JESUS Nº43 e 45	ÉVORA	ÉVORA	S. MAMEDE	URBANO	ARTª MATRICIAL nº 1615 ARTª PREDIAL nº 336	19-05-1989	124.699,47 Euros	SIM	SD - 334 m2
DRA	R. DO MENINO JESUS Nº47, 49 e 51	EVORA	ÉVORA	S. MAMEDE	URBANO	ARTª MATRICIAL nº 1308 ARTª PREDIAL nº 4749	19-05-1989	140.639,37 Euros	SIM	SC - 510 m2 LOGRADOURO - 439 m2
CTEFP BEJA - SERVIÇO DE FORMAÇÃO DE BEJA	QUINTA DE SANTO ANTÓNIO OU QUINTA DOS BONECOS	BEJA	BEJA	N.S. DAS NEVES	MISTO	ARTª MATRICIAL RUSTICOS Nº 15; URBANO Nº 213,214,215 ARTª PREDIAL Nº 0006 3/141185	25-09-1985	74.819,68 Euros	SIM	ABC - 8.670 m2 LOGRADOURO 42.280 m2
CTEFP DE PORTALEGRE - SERVIÇO DE EMPREGO DE ELVAS	AV. ANTÓNIO SARDINHA LT 1, C/V	PORTALEGRE	ELVAS	ASSUNÇÃO	URBANO	FRACÇÃO A) ARTª MATRICIAL nº 1479 ARTª PREDIAL nº 00241/140891 A3	09-09-1987	4.364,48 Euros	SIM	78 m2
	AV. ANTÓNIO SARDINHA LT 1, R/C					FRACÇÃO B ARTª MATRICIAL nº 1479 ARTª PREDIAL nº 00241/160787-B		269.350,87 Euros	SIM	624 m2
NINHO PORTALEGRE	R. ENGº MIRA AMARAL, Nº 13	PORTALEGRE	PORTALEGRE	SÉ	INDUSTRIAL	Aº/ª MATRICIAL nº 3065 ARTª PREDIAL nº 00374-010993	14-04-1994	DOAÇÃO	—	ABC - 1.897 m2 LOGRADOURO - 13.068 m2
APPACDM	CURTIDORES DE CIMA	PORTALEGRE	ELVAS	ASSUNÇÃO	URBANO	ARTª MATRICIAL nº 5253? ARTª PREDIAL nº 22784	10-05-1982	5.108,69 Euros	SIM	10.250m2
						ARTª MATRICIAL - Omisso ARTª PREDIAL nº 22783	06-05-1982	DOAÇÃO	SIM	3.000 m2
CTEFP PORTALEGRE - SERVIÇO DE FORMAÇÃO DE PORTALEGRE	R. ENGº MIRA AMARAL, Nº 7	PORTALEGRE	PORTALEGRE	SÉ	INDUSTRIAL	ARTª MATRICIAL nº 2827 ARTª PREDIAL nº 22834	17-10-1980	249,40 Euros	—	ABC - 9.998 m2 LOGRADOURO - 16.724 m2
						ARTª MATRICIAL nº 2928 ARTª PREDIAL nº 11.915	26-06-1987	3.463,53 Euros	—	13.887,50 m2
						ARTª MATRICIAL nº 164-A ARTª PREDIAL nº 22933	10-04-1981	123,93 Euros	—	4.965 m2

AFECTAÇÃO	LOCALIZAÇÃO	DISTRITO	CONCELHO	FREGUESIA	NATUREZA DO IMÓVEL	INSCRIÇÃO MATRICIAL / REGISTO PREDIAL	AQUISIÇÃO		REGISTO	ÁREAS (m2)
							DATA	VALOR DE ESCRITURA		
CTEFP EVORA - SERVIÇO DE FORMAÇÃO DE EVORA	ZONA INDUSTRIAL TALHÃO 3, RUA 8	EVORA	EVORA	HORTA DAS FIGUEIRAS	URBANO	ARTº MATRICIAL - Omisso ARTº PREDIAL nº 16906	02.07.1970	1.245,20 Euros	SIM	ABC - 4.628 m2 LOGRADOURO - 3.692 m2
						ARTº MATRICIAL - Omisso ARTº PREDIAL nº 17288	02.07.1970	1.048,89 Euros	SIM	ABC - 895m2 LOGRADOURO - 6.355 m2
						ARTº MATRICIAL - Omisso ARTº PREDIAL nº 17627	08.07.1970	857,84 Euros	SIM	ABC - 537 m2 LOGRADOURO - 2.203 m2
CTEFP EVORA - SERVIÇO DE FORMAÇÃO DE EVORA	QUINTA DAS GLICINIAS	ÉVORA	EVORA	MALAGUEIRA	MISTO	ARTº MATRICIAL nº 25 SECÇÃO K - ARTº PREDIAL nº 4108	23.10.1980	34.015,85 Euros	SIM	ABC - 2.018 m2 LOGRADOURO - 192.250 m2
CTEFP DE EVORA - POLO DE FORMAÇÃO REGUENGOS	EN 256 KM 19	EVORA	REGUENGOS DE MONSARAZ	REGUENGOS DE MONSARAZ	INDUSTRIAL	ARTº MATRICIAL nº 3098 ARTºPREDIAL nº 1615B	23.06.1987		SIM	ABC - 2.025m2 LOGRADOURO - 4.697 m2
CTEFP DE PORTALEGRE - SERVIÇO DE EMPREGO DE PORTALEGRE	R. 31 DE JANEIRO Nº 66	PORTALEGRE	PORTALEGRE	S. LOURENÇO	URBANO	ARTº MATRICIAL nº 421 ARTº PREDIAL nº 12603	29.01.1988	109.739,14 Euros	SIM	ABC - 700 m2 LOGRADOURO - 1.611 m2
CTEFP DO ALENTEJO LITORAL - SERVIÇO DE EMPREGO ALCÁCER DO SAL	AV. ENGº SOARES BRANCO Nº 34	SETUBAL	ALCÁCER DO SAL	SANTIAGO	URBANO	ARTº MATRICIAL nº 55 ARTº PREDIAL nº 8733	17.01.1989	34.417,05 Euros	SIM	ABC - 429 m2
CTEFP DE ESTREMOZ - SERVIÇO DE EMPREGO DE ESTREMOZ	PRAÇA DR. JOSÉ DIAS SENA, nº 1	ÉVORA	ESTREMOZ	STA MARIA	URBANO	ARTº MATRICIAL nº 2397 ARTº PREDIAL nº 1648/1	19.02.1990	5.187,50 Euros	SIM	ABC - 520 m2 LOGRADOURO - 16 m2
CTEFP BEJA - SERVIÇO DE EMPREGO DE BEJA	PRAÇA DA REPUBLICA Nº 1,2,3 e 4	BEJA	BEJA	STA MARIA DA FEIRA	URBANO	ARTº MATRICIAL nº 571 ARTº PREDIAL nº 160	15.02.1988	137.169,42 Euros	SIM	ABC - 750 m2 LOGRADOURO - 9 m2
CTEFP DE BEJA - SERVIÇO DE EMPREGO DE MOURA / POLO DE FORMAÇÃO	R. DAS FORÇAS ARMADAS Nº 8, 10 e 10A	BEJA	MOURA	STO AGOSTINHO	URBANO	ARTº MATRICIAL nº 1357 ARTº PREDIAL nº 01163/120990	31.07.1990	199.469,28 Euros	SIM	ABC - 1.342 m2 LOGRADOURO - 555 m2
CTEFP PONTE DE SÔR	R. JOSÉ RÉGIO Nº1	PORTALEGRE	PONTE DE SÔR	PONTE DE SÔR	URBANO	ARTº MATRICIAL nº 7496/7498 ARTº PREDIAL nº 1864	16-11-1990	25.927,87 Euros	SIM	419 m2
CTEFP EVORA - SERVIÇO DE EMPREGO DE MONTEMOR-O-NOVO	AV. GAGO COUTINHO Nº 32	ÉVORA	MONTEMOR-O NOVO	N.S. DO BISPO	URBANO	ARTº MATRICIAL nº 635 ARTº PREDIAL nº 71-E-1	23-01-1989	149.639,57 Euros	SIM	ABC - 465 m2 LOGRADOURO - 48 m2
NINHO DE EMPRESAS DE ELVAS	RUA DE CAMPO MAIOR , LOTE 1	PORTALEGRE	ELVAS	CAIA E S. PEDRO	INDUSTRIAL	ARTº MATRICIAL nº 2540 ARTº PREDIAL nº 01772/020402	12.11.2002	DOAÇÃO - (Valor Patrimonial 6.484,00 Euros)	SIM	ABC - 1.300 m2 LOGRADOURO - 2.480 m2

AFECTAÇÃO	LOCALIZAÇÃO	DISTRITO	CONCELHO	FREGUESIA	NATUREZA DO IMÓVEL	INSCRIÇÃO MATRICIAL / REGISTO PREDIAL	AQUISIÇÃO		REGISTO	ÁREAS (m2)
							DATA	VALOR DE ESCRITURA		
PÓLO DE FORMAÇÃO DE PONTE DE SÔR	PARQUE INDUSTRIAL DE PONTE DE SÔR, LOTE 67	PORTALEGRE	PONTE DE SÔR	PONTE DE SÔR	INDUSTRIAL	ARTª MATRICIAL - 8163 ARTª PREDIAL Nº 05402	24-09-2002	DOAÇÃO - [Valor Patrimonial - 11.563,25 Euros]	SIM	ABC - 3.191 m2 LOGRADOURO - 2.496 m2
	PARQUE INDUSTRIAL DE PONTE DE SÔR, LOTE 66					ARTª MATRICIAL Nº 8163 ARTª PREDIAL Nº 05401	22-11-2006	DOAÇÃO - 5.310,69 Euros		1.462,50 m2
CTEFP FARO - SERVIÇO DE FORMAÇÃO DE FARO	SÍTIO DO AREAL GORDO	FARO	FARO	SÉ	INDUSTRIAL	ARTª MATRICIAL nº OMISSO ARTª PREDIAL nº 21567	30-06-1981	112.229 Euros	SIM	ABC - 12.800 m2 LOGRADOURO - 96.000 m2
CTE LOULÉ	AV. 25 DE ABRIL Nº 33, R/C e 1º	FARO	LOULÉ	S. CLEMENTE	URBANO ART. MATRICIAL nº 7242 REG. PREDIAL nº 3047	A	24-10-1990	299.278,74 Euros	SIM	505 m2
	AV. 25 DE ABRIL Nº 33, R/C					B	27-12-1993	98.395,46 Euros	SIM	114 m2
						D		299.064,20 Euros	SIM	343 m2
CTEFP DE FARO - SERVIÇO DE EMPREGO DE FARO	R. CÂNDIDO GUERREIRO Nº 41, R/C - EDIFÍCIO NASCENTE	FARO	FARO	SE	URBANO	FRACÇÃO - A ARTª MATRICIAL nº 7288 ARTª PREDIAL nº 01617/19911030	04-09-1994	3.625.961,43 Euros	----	ABC - 825 m2
DR ALGARVE	R. CÂNDIDO GUERREIRO Nº 45, 1º - EDIFÍCIO NASCENTE	FARO	FARO	SE	URBANO	FRACÇÕES -N,O,P,AG,AH ARTª MATRICIAL nº 7288 ARTª PREDIAL nº 01617/19911030	08-05-2000	FRACÇÕES - N - 114.723,52 O - 77.313,67 P - 172.085,27 AG - 79.807,66 AH - 54.667,77	SIM	ABC - 2.653 m2
CTEFP DE FARO - SERVIÇO DE EMPREGO DE VILA REAL DE SANTO ANTÓNIO	R. CATARINA EUFÉMIA, Nº 53 A e B	FARO	V. R. STO ANTÓNIO	V. R. STO ANTÓNIO	URBANO	ARTª MATRICIAL nº 5709 ARTª PREDIAL nº 8488	08-11-1990	392.803,34 Euros	SIM	ABC - 799 m2 LOGRADOURO - 86m2
PÓLO DE FORMAÇÃO DE SILVES/BALCÃO DE ATENDIMENTO	AV. MARGINAL [EN 124]	FARO	SILVES	SILVES	URBANO	ARTª MATRICIAL nº 6816 ARTª PREDIAL nº 02296/251188	15-04-2000	CEDÊNCIA DIREITO DE SUPERFÍCIE O IMÓVEL TEM UM VALOR PATRIMONIAL 35.185,38	SIM	ABC - 930m2 LOGRADOURO - 4.970 m2
CTEFP BARLAVENTO - SERVIÇO DE EMPREGO DE LAGOS	Rua TEIXEIRA GOMES LOTE 1 C / RUA DR. FRANCISCO SÁ CARNEIRO Nº1	FARO	LAGOS	SANTA MARIA	URBANO	FRACÇÃO - C ARTª MATRICIAL nº 2009 ARTª PREDIAL nº 788	15-05-1991	154.627,35 Euros	SIM	ABC - 315m2 LOGRADOURO - 83 m2
NINHO DE LOULÉ	LOTEAMENTO INDUSTRIAL, LOTE15	FARO	LOULÉ	S. CLEMENTE	URBANO	ARTª MATRICIAL nº 8135 ARTª PREDIAL nº 04317/070793	31-03-1994	DOAÇÃO ESCRITURA 59.855,16 Euros IMÓVEL COM VALOR PATRIMONIAL 73.045,83 Euros	SIM	ABC - 3.160 m2 LOGRADOURO - 2.000 m2
INFT	ALTO DO ALFARROBAL - TERRENO	FARO	PORTIMÃO	PORTIMÃO	RUSTICO	ARTª MATRICIAL nº 12403 ARTª PREDIAL nº 06367/291097	06-07-2001	36,11 Euros	SIM	----
	ALTO DO ALFARROBAL - IMÓVEL				URBANO		03-03-2000	DAÇÃO EM PAGAMENTO DO DIREITO DE SUPERFÍCIE - SETAFDOC	SIM	----

AFECTAÇÃO	LOCALIZAÇÃO	DISTRITO	CONCELHO	FREGUESIA	NATUREZA DO IMÓVEL	INSCRIÇÃO MATRICIAL / REGISTO PREDIAL	AQUISIÇÃO		REGISTO	ÁREAS [m2]
							DATA	VALOR DE ESCRITURA		
PÓLO DE FORMAÇÃO DE LAGOS	AV. DA REPÚBLICA, LOTE 10	FARO	LAGOS	S.ª SEBASTIÃO	URBANO	ART.º MATRICIAL n.º 6787 Reg. PREDIAL n.º 03754/070400	29.01.2002	DOAÇÃO DO DIREITO DE SUPERFÍCIE - IMÓVEL COM VALOR PATRIMONIAL 601.450,00 Euros	—	720 m2
CEFP PORTIMÃO	ABICADA - CALDEIRA DO MEIO	FARO	PORTIMÃO	PORTIMÃO	URBANO	ART.º MATRICIAL n.º 13245 ART.º PREDIAL n.º 02060 / 041284	07.03.2003	PROTOCOLO DE CEDÊNCIA DE DIREITO DE SUPERFÍCIE	—	10.000 m2
TERRENO	ZONA INDUSTRIAL DE CASTELO DE VIDE - LOTE Nº 1 - LAMEIRA	PORTALEGRE	CASTELO DE VIDE	S. TIAGO MAIOR	URBANO	ART.º MATRICIAL nº 461 ART.º PREDIAL nº 381	23.10.2003	DAÇÃO EM PAGAMENTO	SIM	3.896 m2
ACT	AV. FERNÃO DE MAGALHÃES Nº 447 - 1.º e 2.º	COIMBRA	COIMBRA	STA CRUZ	URBANO	C ART.º MATRICIAL n.º 2245	25.08.1981	130.836,24 Euros	—	1.396 m2
	AV. FERNÃO DE MAGALHÃES Nº 447 - CAVE	COIMBRA	COIMBRA	STA CRUZ	URBANO	ART.º MATRICIAL nº 2244; Reg.Pred. Nº 642 E.7 e 6	04.05.1981	1.742,68 Euros	—	53 m2
CTEFP DE COIMBRA - SERVIÇO DE COIMBRA	AV. FERNÃO DE MAGALHÃES Nº 660	COIMBRA	COIMBRA	STA CRUZ	URBANO	ART.º MATRICIAL nº 2454 ART.º PREDIAL nº 51161	14.01.1984	668.389,18 Euros	SIM	635 m2
CRC	AV. FERNÃO DE MAGALHÃES Nº 662 - 4º ANDAR	COIMBRA	COIMBRA	STA CRUZ	URBANO	ART.º MATRICIAL nº 2057 3 ART.º PREDIAL nº 424/170888 A	06.12.1989	199.519,16 Euros	SIM	ABC - 2.250 m2 LOGRADOURO 28 m2
CTEFP DO MEDIO TEJO - SERVIÇO DE EMPREGO DE TOMAR	RUA 1.º ALTA, Nº 38/40	SANTARÉM	TOMAR	1.º MARIA OLIVAIS	URBANO	ART.º MATRICIAL nº 5752 ART.º PREDIAL nº 02778/151298	23.07.2003	24.952,00 Euros	SIM	1.296 m2
TERRENO CACE DE LOULÉ	LOTEAMENTO INDUSTRIAL, LOTE 12	LOULÉ	LOULÉ	S. CLEMENTE	URBANO	ART.º MATRICIAL nº 8132; ART.º PREDIAL nº 04314/070793	02.06.2005	DIREITO DE SUPERFÍCIE	SIM	2080 m2
CEFOSAP	AV. RODRIGUES DE FREITAS, N.º 150, BOM-FIM, PORTO	PORTO	PORTO	BOM-FIM	URBANO	ART.º MATRICIAL N.º 7635; ART.º PREDIAL N.º 2409	17.12.2008	764.600 Euros	NÃO	350 m2

2.8 – Descrição do Ativo Imobilizado

Anexo 4 – Relação de equipamento de transporte

INSTITUTO DO EMPREGO E FORMAÇÃO PROFISSIONAL, IP

RELAÇÃO DO EQUIPAMENTO DE TRANSPORTE

Gerência de 1 de janeiro a 31 de dezembro de 2013

Nº Imobilizado	Descrição	Data Aquisição	Valor Aquisição	Amortização Acumulada	Valor Líquido
30001001	MOTOR (FORD FIESTA 78-95-DD)	30-05-2003	1.930,72	1.930,72	0,00
40250668	UNIDADE MÓVEL DE FORMAÇ. DE COZINHA E SERV. DE MESA	23-06-2004	214.009,60	214.009,60	0,00
40250720	VEÍCULO AUTOMÓVEL CLIO-53-77-CM	03-11-1993	7.476,70	7.476,70	0,00
40250721	VEÍCULO AUTOMÓVEL MÉGANE-65-97-JJ	14-07-2003	3.491,59	3.491,59	0,00
50052005	PORTA PALETES 2000 KG STET	31-05-2005	391,07	391,07	0,00
50070366	TRACTOR SAME RANGER 45	01-01-2005	0,00	0,00	0,00
50070367	REBOQUE HERCULANO FHF 7500	01-01-2005	0,00	0,00	0,00
50070368	TRACTOR SAME SOLAR 60	01-01-2005	0,00	0,00	0,00
50070369	REBOQUE HERCULANO 6000 B3	01-01-2005	0,00	0,00	0,00
50070370	TRACTOR SAME EXPLORER HD	01-01-2005	0,00	0,00	0,00
50070373	REBOQUE HERCULANO HF 7500	01-01-2005	0,00	0,00	0,00
50070374	TRACTOR JOHN DEERE 2300 AWD	01-01-2005	0,00	0,00	0,00
50070375	RECTROESCAVADORA JOHN DEERE B-330	01-01-2005	4.867,17	4.867,17	0,00
50251265	VEICULO AUTOMÓVEL MITSUBISHI CU-52-39	30-06-2005	1,00	1,00	0,00
50251386	VEÍCULO AUTOMÓVEL CITROEN XANTIA 73-02-CZ	30-11-2005	750,00	750,00	0,00
50251387	VEÍCULO AUTOMÓVEL RENAULT 19 62-60-BV	30-11-2005	250,00	250,00	0,00
50251388	VEÍCULO AUTOMÓVEL RENUALT 19 45-07-CP	30-11-2005	250,00	250,00	0,00
50251389	VEÍCULO AUTOMÓVEL RENUALT 19 62-67-BV	30-11-2005	250,00	250,00	0,00
50251390	VEÍCULO AUTOMÓVEL TOYOTA HIACE 35-34-08	30-11-2005	3.000,00	3.000,00	0,00
50251391	VEÍCULO AUTOMÓVEL TOYOTA COROLLA 37-15-0M	30-11-2005	2.250,00	2.250,00	0,00
50251392	VEÍCULO AUTOMÓVEL TOYOTA COASTER 00-36-60	30-11-2005	10.000,00	10.000,00	0,00
50251401	VEÍCULO AUTOMÓVEL TOYOTA HILUX 27-61-MC	30-11-2005	5.000,00	5.000,00	0,00
50251402	VEÍCULO AUTOMÓVEL RENAULT CLIO VX-10-94	30-11-2005	250,00	250,00	0,00
50251404	VEÍCULO AUTOMÓVEL RENAULT CLIO XI-41-33	30-11-2005	250,00	250,00	0,00
50251406	VEICULO AUTOMOVEL TRICARRO EAS 2-LSB-48-21	30-11-2005	500,00	500,00	0,00
50251407	VEÍCULO AUTOMÓVEL FIAT PUNTO S 23-50-EA	30-11-2005	7.282,45	7.282,45	0,00
60157982	VEÍCULO AUTOMÓVEL RENAULT CLIO PX-44-53	01-02-1991	6.855,98	6.855,98	0,00
60157983	VEÍCULO AUTOMÓVEL RENAULT CLIO XM-92-56	01-10-1991	7.297,07	7.297,07	0,00
60250428	VEÍCULO AUTOMÓVEL RENAULT MEGANE 29-10-QJ	31-01-2006	5.836,56	5.836,56	0,00
80150002	MOTOR-VIATURA 78-41-IX	31-10-2008	2.618,39	2.618,39	0,00
80150006	MOTOR-VIATURA RENAULT LAGUNA/MATRICULA 00-68-FB	30-11-2008	4.150,49	4.150,49	0,00
80150801	MOTOR	31-05-2008	2.947,00	2.947,00	0,00
80256408	VEÍCULO AUTOMÓVEL FORD ESCORT 5 DOOR WAGON - 36-84-J	31-12-2008	800,00	800,00	0,00
80256409	VEÍCULO AUTOMÓVEL FORD FIESTA 5-DOOR SEDAN 75-41-LV	31-12-2008	500,00	500,00	0,00
90050194	EMPILHADOR A GAS TOYOTA 42-7-FGCU20	31-12-2009	10.500,00	6.997,20	3.502,80
110253668	VEÍCULO AUTOMÓVEL RENAULT KANGU 61-88-SM	01-01-2001	9.937,60	9.937,60	0,00
110253669	VEÍCULO AUTOMÓVEL RENAULT CLIO 65-ID-01	04-08-2009	12.212,41	12.212,41	0,00
110253670	VEÍCULO AUTOMÓVEL RENAULT MÉGANE 65-ID-00	04-08-2009	21.517,20	21.517,20	0,00
110253671	VEÍCULO AUTOMÓVEL RENAULT CLIO XO-33-90VIATURA RENAU	01-01-1991	6.517,10	6.517,10	0,00
110253672	VEÍCULO AUTOMÓVEL RENAULT KANGOO 61-80-SM	01-01-2001	9.937,60	9.937,60	0,00
110253673	VEÍCULO AUTOMÓVEL RENAULT MÉGANE - 05-14-MB	01-01-1998	16.035,50	16.035,50	0,00
110254297	VEÍCULO AUTOMÓVEL RENAULT KAMGOO 36-12-OI	01-01-1999	12.505,88	12.505,88	0,00
110254298	VEÍCULO AUTOMÓVEL RENAULT CLIO 89-17-OG	01-01-1999	10.920,00	10.920,00	0,00
110254352	VEÍCULO AUTOMÓVEL FORD SMAX 67-JB-20	15-03-2010	31.063,51	29.122,01	1.941,50
110254353	VEÍCULO AUTOMÓVEL NISSAN PRIMASTER 15-JD-16	15-04-2010	35.108,04	32.182,37	2.925,67
110255490	VEÍCULO AUTOMÓVEL NISSAN IBERICO 84-LM-32	15-12-2011	36.541,93	18.270,96	18.270,97
120201009	EMPILHADOR FAHEL FCD 18 LIBRA A DIESEL C/MASTRO DUPL	31-07-2012	18.450,00	4.354,50	14.095,50
120250061	VEÍCULO AUTOMÓVEL VOLKSWAGEN TRANSPORTER - 46-55-GN	04-07-2011	2.750,00	1.661,45	1.088,55
198434111	VEÍCULO AUTOMÓVEL TOYOTA HIACE RN-20-34	01-01-1984	7.771,27	7.771,27	0,00
198619498	EMPILHADOR	01-12-1986	1.186,14	1.186,14	0,00
198701509	VEÍCULO AUTOMÓVEL PESADO MERCEDES BENZ EV-79-78	01-06-1987	2.475,30	2.475,30	0,00
198701812	VEÍCULO AUTOMÓVEL BEDFORD - FQ-61-16	01-03-1987	8.760,85	8.760,85	0,00
198701813	VEÍCULO AUTOMÓVEL BEDFORD MOD. NKR - 80-44-80	01-04-1987	8.381,76	8.381,76	0,00
198702466	VEÍCULO AUTOMÓVEL BEDFORD HQ-38-28	01-05-1987	17.649,35	17.649,35	0,00
198702846	VEÍCULO AUTOMÓVEL OPEL CORSA OA-23-52	01-06-1987	4.054,79	4.054,79	0,00
198704615	EMPILHADOR BT	01-09-1987	5.415,75	5.415,75	0,00

RELAÇÃO DO EQUIPAMENTO DE TRANSPORTE

Gerência de 1 de janeiro a 31 de dezembro de 2013

198805084	TRACTOR SAME EV-95-46	01-08-1988	15.886,31	15.886,31	0,00
198806145	VEÍCULO AUTOMÓVEL PESADO BEDFORD QA-17-52	01-01-1988	10.519,65	10.519,65	0,00
198806146	VEÍCULO PESADO BEDFORD QA-17-48	01-01-1988	10.519,65	10.519,65	0,00
198806646	VEÍCULO AUTOMÓVEL RENAULT QG-72-23	01-10-1988	9.681,67	9.681,67	0,00
198807520	EMPILHADOR	01-01-1988	15.399,91	15.399,91	0,00
198810471	VEÍCULO AUTOMÓVEL RENAULT 11 TSE QG-50-07	01-04-1988	9.180,23	9.180,23	0,00
198811484	VEÍCULO AUTOMÓVEL RENAULT 4 GTL PI-50-36	01-08-1988	4.717,08	4.717,08	0,00
198812558	VEÍCULO AUTOMÓVEL RENAULT 5 CAMPUS PF-55-86	01-12-1988	4.698,67	4.698,67	0,00
198812581	VEÍCULO AUTOMÓVEL RENAULT 4 GTL PI-50-41	01-08-1988	4.717,08	4.717,08	0,00
198813863	VEÍCULO AUTOMÓVEL BEDFORD QA-36-45	01-01-1988	10.519,65	10.519,65	0,00
198814223	VEÍCULO AUTOMÓVEL TOYOTA COASTER QO-75-57	01-01-1988	34.898,89	34.898,89	0,00
198900332	EMPILHADOR	01-09-1989	19.142,07	19.142,07	0,00
198813864	VEÍCULO AUTOMÓVEL PEUGEOT 305 - 66-90-DT	01-01-1988	49,88	49,88	0,00
198902019	DUMPER	01-12-1989	7.411,64	7.411,64	0,00
198902890	VEÍCULO AUTOMÓVEL RENAULT S 100.08 32 P SE-21-52	01-10-1989	37.447,25	37.447,25	0,00
198902892	VEÍCULO AUTOMÓVEL RENAULT TRAFIC UC-70-34	01-12-1989	10.903,67	10.903,67	0,00
198903908	VEÍCULO AUTOMÓVEL RENAULT 19 TR; SJ-01-27	01-08-1989	7.307,70	7.307,70	0,00
198903909	VEÍCULO AUTOMÓVEL RENAULT 19 TR; SJ-01-25	01-08-1989	7.307,70	7.307,70	0,00
198904241	VEÍCULO AUTOMÓVEL RENAULT S 100.08 32 P SE-21-53	01-12-1989	37.447,25	37.447,25	0,00
198904242	VEÍCULO AUTOMÓVEL RENAULT TRAFIC UC-70-33	01-12-1989	10.903,67	10.903,67	0,00
198906297	VEÍCULO AUTOMÓVEL RENAULT TRAFIC UC-70-30	01-01-1989	10.903,67	10.903,67	0,00
198906298	VEÍCULO AUTOMÓVEL RENAULT EXPRESS SJ-00-65	01-01-1989	5.632,04	5.632,04	0,00
198906801	VEÍCULO AUTOMÓVEL PEUGEOT 505 SI-56-24	01-01-1989	10.801,26	10.801,26	0,00
198906806	VEÍCULO AUTOMÓVEL PESADO PEGASO QS-42-65	01-01-1989	50.305,76	50.305,76	0,00
198907055	VEÍCULO AUTOMÓVEL RENAULT S 100.08 32 P SE-21-49	01-01-1989	37.447,25	37.447,25	0,00
198907056	VEÍCULO AUTOMÓVEL RENAULT 19 GTS - UD-54-42	01-01-1989	8.798,75	8.798,75	0,00
198907058	VEÍCULO AUTOMÓVEL RENAULT 5 TL - UD-54-30	01-01-1989	6.130,18	6.130,18	0,00
198907064	VEÍCULO AUTOMÓVEL RENAULT 4 GTL - UC-46-01	01-01-1989	5.077,71	5.077,71	0,00
198907070	VEÍCULO AUTOMÓVEL RENAULT TRAFIC SJ-86-71	01-01-1989	10.500,25	10.500,25	0,00
198907077	VEÍCULO AUTOMÓVEL RENAULT 4 GTL - SJ-18-27	01-01-1989	5.070,39	5.070,39	0,00
198907078	VEÍCULO AUTOMÓVEL RENAULT 19 TR - SJ-09-87	01-01-1989	7.307,70	7.307,70	0,00
198907080	VEÍCULO AUTOMÓVEL RENAULT 19 TR - SJ-01-26	01-01-1989	7.307,70	7.307,70	0,00
198907085	VEÍCULO AUTOMÓVEL RENAULT 4 GTL - SG-51-14	01-01-1989	5.070,39	5.070,39	0,00
198907086	VEÍCULO AUTOMÓVEL RENAULT S 100.08 32 P SE-21-51	01-01-1989	37.447,25	37.447,25	0,00
198907087	VEÍCULO AUTOMÓVEL RENAULT S 100.08 32 P SE-21-50	01-01-1989	37.447,25	37.447,25	0,00
198907088	VEÍCULO AUTOMÓVEL RENAULT 5 TL - SG-76-00	01-01-1989	6.035,45	6.035,45	0,00
198907089	VEÍCULO AUTOMÓVEL RENAULT 5 TL - SF-95-86	01-01-1989	6.035,45	6.035,45	0,00
198907090	VEÍCULO AUTOMÓVEL RENAULT 5 TL - SF-95-85	01-01-1989	6.035,45	6.035,45	0,00
198907091	VEÍCULO AUTOMÓVEL RENAULT 5 TL - SF-95-84	01-01-1989	6.035,45	6.035,45	0,00
198907092	VEÍCULO AUTOMÓVEL RENAULT 5 TL - SD-85-06	01-01-1989	6.035,45	6.035,45	0,00
198907110	VEÍCULO AUTOMÓVEL NISSAN CABSTAR UD-48-73	01-01-1989	12.305,21	12.305,21	0,00
198907750	VEÍCULO AUTOMÓVEL PEUGEOT 505 SI-56-12	01-01-1989	15.407,23	15.407,23	0,00
198907751	VEÍCULO AUTOMÓVEL NISSAN CABSTAR UB-25-25	01-01-1989	12.305,21	12.305,21	0,00
198913093	VEÍCULO AUTOMÓVEL RENAULT S 100.08 32 P SE-21-54	01-01-1989	37.447,25	37.447,25	0,00
199001542	EMPILHADOR	01-05-1990	19.142,07	19.142,07	0,00
199002702	VEÍCULO AUTOMÓVEL RENAULT CLIO GX-50-81	01-11-1990	6.743,02	6.743,02	0,00
199002703	VEÍCULO AUTOMÓVEL RENAULT CLIO GX-50-80	01-11-1990	6.743,02	6.743,02	0,00
199002720	VEÍCULO AUTOMÓVEL RENAULT CLIO GX-51-14	01-11-1990	6.743,02	6.743,02	0,00
199002721	VEÍCULO AUTOMÓVEL RENAULT - GX-51-13	01-11-1990	6.743,02	6.743,02	0,00
199002722	VEÍCULO AUTOMÓVEL RENAULT CLIO - GX-51-11	01-11-1990	6.743,02	6.743,02	0,00
199003149	VEÍCULO AUTOMÓVEL RENAULT CLIO GX-50-77	01-11-1990	6.743,02	6.743,02	0,00
199003150	VEÍCULO AUTOMÓVEL RENAULT CLIO GX-51-15	01-11-1990	6.743,02	6.743,02	0,00
199003151	VEÍCULO AUTOMÓVEL RENAULT CLIO GX-51-10	01-12-1990	6.743,02	6.743,02	0,00
199003547	VEÍCULO AUTOMÓVEL RENAULT CLIO GX-50-79	01-01-1990	6.743,02	6.743,02	0,00
199003549	VEÍCULO AUTOMÓVEL RENAULT CLIO GX-50-82	01-11-1990	6.743,02	6.743,02	0,00
199007081	VEÍCULO AUTOMÓVEL OPEL VECTRA SX-84-49	01-11-1990	18.094,42	18.094,42	0,00
199008704	EMPILHADOR	01-01-1990	15.377,69	15.377,69	0,00

RELAÇÃO DO EQUIPAMENTO DE TRANSPORTE

Gerência de 1 de janeiro a 31 de dezembro de 2013

199010400	VEÍCULO AUTOMÓVEL RENAULT MISTO BX-81-68	01-01-1990	35.167,35	35.167,35	0,00
199010401	VEÍCULO AUTOMÓVEL RENAULT TRAFIC VI-27-97	01-01-1990	10.903,67	10.903,67	0,00
199061230	VEÍCULO AUTOMÓVEL RENAULT CLIO GX-51-16	01-11-1990	6.743,02	6.743,02	0,00
199101004	VEÍCULO AUTOMÓVEL RENAULT CLIO PX-44-67	01-02-1991	6.855,98	6.855,98	0,00
199101005	VEÍCULO AUTOMÓVEL RENAULT CLIO PX-44-61	01-02-1991	6.855,98	6.855,98	0,00
199101006	VEÍCULO AUTOMÓVEL RENAULT CLIO PX-44-58	01-02-1991	6.855,98	6.855,98	0,00
199101065	VEÍCULO AUTOMÓVEL RENAULT CLIO PX-44-57	01-02-1991	6.855,98	6.855,98	0,00
199101067	VEÍCULO AUTOMÓVEL RENAULT CLIO PX-44-56	01-02-1991	6.855,98	6.855,98	0,00
199101068	VEÍCULO AUTOMÓVEL RENAULT EXPRESS XA-01-15	01-06-1991	7.655,05	7.655,05	0,00
199101069	VEÍCULO AUTOMÓVEL RENAULT EXPRESSO VX-10-49	01-06-1991	7.655,05	7.655,05	0,00
199101070	VEÍCULO AUTOMÓVEL RENAULT 19 GTS SX-07-61	01-04-1991	9.427,28	9.427,28	0,00
199101071	VEÍCULO AUTOMÓVEL RENAULT 19 GTS VJ-61-57	01-01-1991	9.310,20	9.310,20	0,00
199101100	VEÍCULO AUTOMÓVEL RENAULT CLIO PX-44-55	01-02-1991	6.855,98	6.855,98	0,00
199101122	EMPILHADOR	01-02-1991	20.365,92	20.365,92	0,00
199101234	VEÍCULO AUTOMÓVEL RENAULT 19 - XJ-77-45	01-09-1991	11.982,97	11.982,97	0,00
199101235	VEÍCULO AUTOMÓVEL RENAULT 19 GTS SX-04-28	01-04-1991	9.427,28	9.427,28	0,00
199101236	VEÍCULO AUTOMÓVEL FORD TRANSIT TX-56-13	01-04-1991	13.537,37	13.537,37	0,00
199101303	VEÍCULO AUTOMÓVEL RENAULT CLIO PX-44-66	01-06-1991	6.855,98	6.855,98	0,00
199101304	VEÍCULO AUTOMÓVEL RENAULT CLIO PX-44-59	01-01-1991	6.855,98	6.855,98	0,00
199101305	VEÍCULO AUTOMÓVEL MITSUBISHI L 300 XA-77-57	01-04-1991	12.284,64	12.284,64	0,00
199101306	VEÍCULO AUTOMÓVEL RENAULT CLIO PX-44-54	01-02-1991	6.855,98	6.855,98	0,00
199101513	VEÍCULO AUTOMÓVEL RENAULT CLIO XM-92-75	01-10-1991	7.297,07	7.297,07	0,00
199101515	VEÍCULO AUTOMÓVEL RENAULT CLIO XM-92-69	01-10-1991	7.297,07	7.297,07	0,00
199101516	VEÍCULO AUTOMÓVEL RENAULT CLIO XM-81-17	01-10-1991	7.297,07	7.297,07	0,00
199101517	VEÍCULO AUTOMÓVEL RENAULT CLIO XM-81-29	01-10-1991	7.297,07	7.297,07	0,00
199101518	VEÍCULO AUTOMÓVEL NISSAN TRADE XN-59-71	01-10-1991	13.477,42	13.477,42	0,00
199101519	VEÍCULO AUTOMÓVEL NISSAN CABSTAR ATLAS XN-21-60	01-10-1991	12.784,96	12.784,96	0,00
199101521	VEÍCULO AUTOMÓVEL RENAULT EXPRESS XO-12-86	01-10-1991	7.569,93	7.569,93	0,00
199101522	VEÍCULO AUTOMÓVEL RENAULT CLIO XM-81-25	01-10-1991	7.297,07	7.297,07	0,00
199101524	VEÍCULO AUTOMÓVEL RENAULT CLIO XM-92-61	01-10-1991	7.297,07	7.297,07	0,00
199101528	VEÍCULO AUTOMÓVEL RENAULT EXPRESS XN-37-17	01-10-1991	7.831,90	7.831,90	0,00
199101529	VEÍCULO AUTOMÓVEL RENAULT CLIO - XM-81-36	01-10-1991	7.297,07	7.297,07	0,00
199101530	VEÍCULO AUTOMÓVEL RENAULT CLIO XM-92-73	01-10-1991	7.297,07	7.297,07	0,00
199101531	VEÍCULO AUTOMÓVEL RENAULT CLIO - XM-92-65	01-10-1991	7.297,07	7.297,07	0,00
199101532	VEÍCULO AUTOMÓVEL RENAULT CLIO - XM-92-66	01-10-1991	7.297,07	7.297,07	0,00
199101533	VEÍCULO AUTOMÓVEL RENAULT CLIO - XM-81-12	01-10-1991	7.297,07	7.297,07	0,00
199101537	VEÍCULO AUTOMÓVEL NISSAN TRADE XX-30-80	01-10-1991	13.477,42	13.477,42	0,00
199101540	VEÍCULO AUTOMÓVEL RENAULT CLIO XM-92-70	01-10-1991	7.297,07	7.297,07	0,00
199101541	VEÍCULO AUTOMÓVEL RENAULT CLIO XM-92-72	01-10-1991	7.297,07	7.297,07	0,00
199101543	VEÍCULO AUTOMÓVEL NISSAN CABSTAR ATLAS XN-21-59	01-10-1991	12.784,96	12.784,96	0,00
199101544	VEÍCULO AUTOMÓVEL PEUGEOT UMM ALTER XN-72-48	01-10-1991	11.729,74	11.729,74	0,00
199101546	VEÍCULO AUTOMÓVEL RENAULT CLIO XM-92-64	01-10-1991	7.297,07	7.297,07	0,00
199101547	VEÍCULO AUTOMÓVEL RENAULT CLIO - PX-44-51	01-02-1991	6.855,98	6.855,98	0,00
199101548	VEÍCULO AUTOMÓVEL RENAULT CLIO - PX-44-63	01-02-1991	6.855,98	6.855,98	0,00
199101550	VEÍCULO AUTOMÓVEL PEUGEOT 505 BREAK - UX-03-08	01-04-1991	15.075,31	15.075,31	0,00
199102973	EMPILHADOR	01-02-1991	5.357,39	5.357,39	0,00
199103411	VEÍCULO AUTOMÓVEL RENAULT CLIO PX-44-65	01-01-1991	6.855,98	6.855,98	0,00
199107726	VEÍCULO AUTOMÓVEL MITSUBISHI XX-70-32 [C/ MODIFICAÇÃO,	01-01-1991	22.059,84	22.059,84	0,00
199112208	EMPILHADOR	01-02-1991	20.367,41	20.367,41	0,00
199112219	ELEVADOR MÓVEL T/ EMPILHADOR	01-12-1991	3.443,20	3.443,20	0,00
199112372	VEÍCULO AUTOMÓVEL FORD TRANSIT XG-56-98	01-01-1991	13.537,37	13.537,37	0,00
199201133	EMPILHADOR	01-11-1992	19.788,31	19.788,31	0,00
199201847	EMPILHADOR	01-07-1992	16.779,56	16.779,56	0,00
199203434	TRICARRO 2 LSB - 48-20	01-03-1992	2.075,06	2.075,06	0,00
199205145	EMPILHADOR LUGLI E 15	01-05-1992	16.276,17	16.276,17	0,00
199206209	ELEVADOR MÓVEL T/ EMPILHADOR[AZUL]	01-06-1992	4.364,48	4.364,48	0,00
199209388	EMPILHADOR M/ HYSTER	01-12-1992	20.251,19	20.251,19	0,00

RELAÇÃO DO EQUIPAMENTO DE TRANSPORTE

Gerência de 1 de janeiro a 31 de dezembro de 2013

199211387	VEÍCULO AUTOMÓVEL RENAULT 19 GTS 75-90-AD	01-01-1992	9.427,28	9.427,28	0,00
199211388	VEÍCULO AUTOMÓVEL RENAULT CLIO 85-44-AQ	01-01-1992	7.297,07	7.297,07	0,00
199211391	VEÍCULO AUTOMÓVEL PESADO DE PASSAGEIROS "VOLVO" SD-37	01-01-1992	125.589,33	125.589,33	0,00
199301687	VEÍCULO AUTOMÓVEL RENAULT 19 - 20-41-CS	01-11-1993	11.397,12	11.397,12	0,00
199301688	VEÍCULO AUTOMÓVEL RENAULT CLIO 53-79-CM	01-11-1993	7.476,70	7.476,70	0,00
199301689	VEÍCULO AUTOMÓVEL RENAULT CLIO 53-81-CM	01-11-1993	7.476,70	7.476,70	0,00
199301975	VEÍCULO AUTOMÓVEL RENAULT CLIO 53-74-CM	01-11-1993	7.476,70	7.476,70	0,00
199303129	VEÍCULO AUTOMÓVEL OPEL VECTRA 29-63-CS	01-10-1993	15.061,20	15.061,20	0,00
199304289	VEÍCULO AUTOMÓVEL RENAULT CLIO 53-78-CM	01-10-1993	7.476,70	7.476,70	0,00
199308853	VEÍCULO AUTOMÓVEL RENAULT CLIO 53-82-CM	01-10-1993	7.476,70	7.476,70	0,00
199308859	VEÍCULO AUTOMÓVEL RENAULT CLIO 53-73-CM	01-10-1993	7.476,70	7.476,70	0,00
199310231	VEÍCULO AUTOMÓVEL RENAULT CLIO 53-85-CM	01-10-1993	7.476,70	7.476,70	0,00
199310232	VEÍCULO AUTOMÓVEL RENAULT CLIO 53-83-CM	01-10-1993	7.476,70	7.476,70	0,00
199310233	VEÍCULO AUTOMÓVEL FORD FIESTA 78-90-DD	01-12-1993	7.251,57	7.251,57	0,00
199310234	VEÍCULO AUTOMÓVEL RENAULT CLIO 53-76-CM	01-10-1993	7.476,70	7.476,70	0,00
199310236	VEÍCULO AUTOMÓVEL RENAULT CLIO 53-75-CM	01-10-1993	7.476,70	7.476,70	0,00
199312755	VEÍCULO AUTOMÓVEL OPEL ASTRA 89-96-CZ	01-01-1993	18.161,58	18.161,58	0,00
199400042	VEÍCULO AUTOMÓVEL FORD FIESTA 78-97-DD	01-01-1994	7.251,57	7.251,57	0,00
199400043	VEÍCULO AUTOMÓVEL FORD FIESTA 78-99-DD	01-01-1994	7.251,57	7.251,57	0,00
199400044	VEÍCULO AUTOMÓVEL FORD FIESTA 78-95-DD	01-01-1994	7.251,57	7.251,57	0,00
199400045	VEÍCULO AUTOMÓVEL FORD FIESTA 78-96-DD	01-01-1994	7.251,57	7.251,57	0,00
199400046	VEÍCULO AUTOMÓVEL VOLKSWAGEN TRANSPORTER KOMBI 30-	01-01-1994	14.280,58	14.280,58	0,00
199400275	VEÍCULO AUTOMÓVEL FIAT PUNTO, 14-58-EB	01-09-1994	7.282,45	7.282,45	0,00
199475312	VEÍCULO AUTOMÓVEL FIAT PUNTO, 42-30-DX	01-05-1994	7.282,45	7.282,45	0,00
199475313	VEÍCULO AUTOMÓVEL FIAT PUNTO, 54-90-EA	01-09-1994	7.282,45	7.282,45	0,00
199475315	VEÍCULO AUTOMÓVEL FIAT PUNTO, 23-46-EA	01-09-1994	7.282,45	7.282,45	0,00
199475317	VEÍCULO AUTOMÓVEL FIAT PUNTO, 41-59-DZ	01-05-1994	7.282,45	7.282,45	0,00
199475319	VEÍCULO AUTOMÓVEL FIAT PUNTO, 15-28-EB	01-09-1994	7.282,45	7.282,45	0,00
199475320	VEÍCULO AUTOMÓVEL FIAT PUNTO, 15-29-EB	01-09-1994	7.282,45	7.282,45	0,00
199475321	VEÍCULO AUTOMÓVEL FIAT PUNTO, 14-61-EB	01-05-1994	7.282,45	7.282,45	0,00
199475323	VEÍCULO AUTOMÓVEL FIAT PUNTO, 23-51-EA	01-09-1994	7.282,45	7.282,45	0,00
199475324	VEÍCULO AUTOMÓVEL FIAT PUNTO, 54-95-EA	01-09-1994	7.282,45	7.282,45	0,00
199475325	VEÍCULO AUTOMÓVEL FIAT PUNTO, 23-49-EA	01-09-1994	7.282,45	7.282,45	0,00
199475326	VEÍCULO AUTOMÓVEL FIAT PUNTO, 15-30-EB	01-09-1994	7.282,45	7.282,45	0,00
199475327	VEÍCULO AUTOMÓVEL FIAT PUNTO, 98-26-EC	01-09-1994	7.282,45	7.282,45	0,00
199475329	VEÍCULO AUTOMÓVEL FIAT PUNTO, 42-38-DX	01-09-1994	7.282,45	7.282,45	0,00
199475331	VEÍCULO AUTOMÓVEL FIAT PUNTO, 98-35-EC	01-09-1994	7.282,45	7.282,45	0,00
199475332	VEÍCULO AUTOMÓVEL FIAT PUNTO, 23-54-EA	01-09-1994	7.282,45	7.282,45	0,00
199475333	VEÍCULO AUTOMÓVEL FIAT PUNTO, 67-41-EB	01-09-1994	7.282,45	7.282,45	0,00
199475334	VEÍCULO AUTOMÓVEL FIAT PUNTO, 15-31-EB	01-05-1994	7.282,45	7.282,45	0,00
199475335	VEÍCULO AUTOMÓVEL FIAT PUNTO, 54-94-EA	01-05-1994	7.282,45	7.282,45	0,00
199475336	VEÍCULO AUTOMÓVEL FIAT PUNTO, 42-32-DX	01-09-1994	7.282,45	7.282,45	0,00
199476471	VEÍCULO AUTOMÓVEL RENAULT LAGUNA 12-06-ER	01-12-1994	20.510,60	20.510,60	0,00
199476474	VEÍCULO AUTOMÓVEL OPEL CITY 85-71-DE	01-12-1993	11.030,69	11.030,69	0,00
199476475	VEÍCULO AUTOMÓVEL VOLKSWAGEN TRANSPORTER 40-22-DE	01-01-1994	14.280,58	14.280,58	0,00
199476876	VEÍCULO AUTOMÓVEL VOLKSWAGEN TRANSPORTER 40-20-DE	01-12-1993	14.280,58	14.280,58	0,00
199476877	VEÍCULO AUTOMÓVEL VOLKSWAGEN TRANSPORTER 30-92-DE	01-12-1993	14.280,58	14.280,58	0,00
199476878	VEÍCULO AUTOMÓVEL VOLKSWAGEN TRANSPORTER 30-91-DE	01-12-1993	14.280,58	14.280,58	0,00
199476879	VEÍCULO AUTOMÓVEL VOLKSWAGEN TRANSPORTER 30-93-DE	01-12-1993	14.280,58	14.280,58	0,00
199476881	VEÍCULO AUTOMÓVEL VOLKSWAGEN TRANSPORTER 40-25-DE	01-12-1993	14.280,58	14.280,58	0,00
199476882	VEÍCULO AUTOMÓVEL FORD FIESTA 78-93-DD	01-12-1993	7.251,57	7.251,57	0,00
199476883	VEÍCULO AUTOMÓVEL OPEL CORSA 27-06-DE	01-01-1994	11.030,69	11.030,69	0,00
199476884	VEÍCULO AUTOMÓVEL OPEL CITY 85-72-DE	01-02-1994	11.030,69	11.030,69	0,00
199476885	VEÍCULO AUTOMÓVEL FORD FIESTA 78-91-DD	01-12-1993	7.251,57	7.251,57	0,00
199476886	VEÍCULO AUTOMÓVEL FORD FIESTA 78-92-DD	01-12-1993	7.251,57	7.251,57	0,00
199476887	VEÍCULO AUTOMÓVEL FORD FIESTA 78-94-DD	01-12-1993	7.251,57	7.251,57	0,00
199476889	VEÍCULO AUTOMÓVEL FORD FIESTA 79-00-DD	01-12-1993	7.251,57	7.251,57	0,00

RELAÇÃO DO EQUIPAMENTO DE TRANSPORTE

Gerência de 1 de janeiro a 31 de dezembro de 2013

199476893	VEÍCULO AUTOMÓVEL RENAULT CLIO 53-84-CM	01-01-1994	7.476,70	7.476,70	0,00
199476896	VEÍCULO AUTOMÓVEL RENAULT CLIO 53-72-CM	01-01-1994	7.476,70	7.476,70	0,00
199476898	VEÍCULO AUTOMÓVEL OPEL CORSA 13-69-DF	01-01-1994	11.030,69	11.030,69	0,00
199526234	EMPILHADOR	01-11-1995	18.383,20	18.383,20	0,00
199575000	VEÍCULO AUTOMÓVEL RENAULT LAGUNA 00-69-FB	01-01-1995	23.020,58	23.020,58	0,00
199575001	VEÍCULO AUTOMÓVEL RENAULT LAGUNA 00-68-FB	01-01-1995	23.020,58	23.020,58	0,00
199575003	VEÍCULO AUTOMÓVEL RENAULT LAGUNA 47-46-EZ	01-01-1995	23.020,58	23.020,58	0,00
199575004	VEÍCULO AUTOMÓVEL RENAULT LAGUNA 47-47-EZ	01-01-1995	23.020,58	23.020,58	0,00
199575732	VEÍCULO AUTOMÓVEL NISSAN PATROL 35-84-FV	01-10-1995	20.742,59	20.742,59	0,00
199575733	VEÍCULO AUTOMÓVEL RENAULT CLIO 46-73-FZ	01-12-1995	8.194,31	8.194,31	0,00
199575734	VEÍCULO AUTOMÓVEL RENAULT CLIO 46-74-FZ	01-12-1995	8.194,31	8.194,31	0,00
199575735	VEÍCULO AUTOMÓVEL RENAULT CLIO 46-75-FZ	01-12-1995	8.194,31	8.194,31	0,00
199575736	VEÍCULO AUTOMÓVEL CITROEN JUMPER 19D 12-28-FX	01-10-1995	17.269,70	17.269,70	0,00
199575737	VEÍCULO AUTOMÓVEL CITROEN JUMPER 19D 12-30-FX	01-11-1995	17.269,70	17.269,70	0,00
199575738	VEÍCULO AUTOMÓVEL RENAULT LAGUNA 57-73-FZ	01-11-1995	31.313,64	31.313,64	0,00
199576086	VEÍCULO AUTOMÓVEL CITROEN JUMPER 19D 12-29-FX	01-11-1995	17.269,70	17.269,70	0,00
199621185	EMPILHADOR	01-12-1996	18.966,79	18.966,79	0,00
199621635	EMPILHADOR	01-12-1996	18.966,79	18.966,79	0,00
199735594	EMPILHADOR A GÁS "CATERPILLAR"	01-04-1997	26.261,71	26.261,71	0,00
199770137	BICICLETA MOTORIZADA "FAMEL ZUNDAPP"	01-02-1997	922,78	922,78	0,00
199777220	VEÍCULO AUTOMÓVEL CITROEN SAXO 45-15-IR	01-07-1997	9.213,49	9.213,49	0,00
199777221	VEÍCULO AUTOMÓVEL CITROEN SAXO 44-98-IR	01-07-1997	9.213,49	9.213,49	0,00
199777222	VEÍCULO AUTOMÓVEL CITROEN JUMPER 77-68-IQ	01-07-1997	14.339,88	14.339,88	0,00
199777223	VEÍCULO AUTOMÓVEL CITROEN JUMPER 77-69-IQ	01-07-1997	14.339,88	14.339,88	0,00
199777224	VEÍCULO AUTOMÓVEL FORD TRANSIT 99-30-IT	01-08-1997	17.144,79	17.144,79	0,00
199777225	VEÍCULO AUTOMÓVEL FORD TRANSIT 99-31-IT	01-08-1997	17.144,79	17.144,79	0,00
199777227	VEÍCULO AUTOMÓVEL CITROEN SAXO 78-39-IQ	01-07-1997	9.213,49	9.213,49	0,00
199777228	VEÍCULO AUTOMÓVEL CITROEN SAXO 45-39-IR	01-07-1997	9.213,49	9.213,49	0,00
199777229	VEÍCULO AUTOMÓVEL CITROEN SAXO 45-27-IR	01-07-1997	9.213,49	9.213,49	0,00
199777230	VEÍCULO AUTOMÓVEL CITROEN SAXO 45-30-IR	01-07-1997	9.213,49	9.213,49	0,00
199777231	VEÍCULO AUTOMÓVEL CITROEN SAXO 45-40-IR	01-07-1997	9.213,49	9.213,49	0,00
199777232	VEÍCULO AUTOMÓVEL CITROEN SAXO 45-33-IR	01-07-1997	9.213,49	9.213,49	0,00
199777233	VEÍCULO AUTOMÓVEL CITROEN SAXO 45-43-IR	01-07-1997	9.213,49	9.213,49	0,00
199777234	VEÍCULO AUTOMÓVEL CITROEN SAXO 45-31-IR	01-07-1997	9.213,49	9.213,49	0,00
199777235	VEÍCULO AUTOMÓVEL CITROEN SAXO 45-17-IR	01-07-1997	9.213,49	9.213,49	0,00
199777236	VEÍCULO AUTOMÓVEL CITROEN SAXO 45-25-IR	01-07-1997	9.213,49	9.213,49	0,00
199777238	VEÍCULO AUTOMÓVEL CITROEN SAXO 45-26-IR	01-07-1997	9.213,49	9.213,49	0,00
199777239	VEÍCULO AUTOMÓVEL CITROEN SAXO 45-44-IR	01-07-1997	9.213,49	9.213,49	0,00
199777241	VEÍCULO AUTOMÓVEL CITROEN SAXO 45-07-IR	01-07-1997	9.213,49	9.213,49	0,00
199777242	VEÍCULO AUTOMÓVEL CITROEN SAXO 45-19-IR	01-07-1997	9.213,49	9.213,49	0,00
199777243	VEÍCULO AUTOMÓVEL CITROEN SAXO 78-43-IQ	01-07-1997	9.213,49	9.213,49	0,00
199777244	VEÍCULO AUTOMÓVEL CITROEN SAXO 78-45-IQ	01-07-1997	9.213,49	9.213,49	0,00
199777245	VEÍCULO AUTOMÓVEL CITROEN SAXO 45-34-IR	01-07-1997	9.213,49	9.213,49	0,00
199777246	VEÍCULO AUTOMÓVEL CITROEN SAXO 44-96-IR	01-07-1997	9.213,49	9.213,49	0,00
199777247	VEÍCULO AUTOMÓVEL CITROEN SAXO 45-41-IR	01-07-1997	9.213,49	9.213,49	0,00
199777248	VEÍCULO AUTOMÓVEL CITROEN SAXO 45-32-IR	01-07-1997	9.213,49	9.213,49	0,00
199777249	VEÍCULO AUTOMÓVEL CITROEN SAXO 45-23-IR	01-07-1997	9.213,49	9.213,49	0,00
199777250	VEÍCULO AUTOMÓVEL FORD TRANSIT 51-00-IT	01-07-1997	17.144,79	17.144,79	0,00
199777251	VEÍCULO AUTOMÓVEL FORD TRANSIT 50-99-IT	01-08-1997	17.144,79	17.144,79	0,00
199777252	VEÍCULO AUTOMÓVEL FORD TRANSIT 50-67-IT	01-08-1997	17.144,79	17.144,79	0,00
199777253	VEÍCULO AUTOMÓVEL FORD TRANSIT 50-97-IT	01-08-1997	17.144,79	17.144,79	0,00
199777254	VEÍCULO AUTOMÓVEL CITROEN SAXO 78-33-IQ	01-07-1997	9.213,49	9.213,49	0,00
199777255	VEÍCULO AUTOMÓVEL CITROEN SAXO 08-52-IR	01-07-1997	9.213,49	9.213,49	0,00
199777256	VEÍCULO AUTOMÓVEL CITROEN SAXO 78-30-IQ	01-07-1997	9.213,49	9.213,49	0,00
199777257	VEÍCULO AUTOMÓVEL CITROEN SAXO 78-29-IQ	01-07-1997	9.213,49	9.213,49	0,00
199777258	VEÍCULO AUTOMÓVEL CITROEN SAXO 45-16-IR	01-07-1997	9.213,49	9.213,49	0,00
199777259	VEÍCULO AUTOMÓVEL CITROEN SAXO 44-93-IR	01-07-1997	9.213,49	9.213,49	0,00
199777260	VEÍCULO AUTOMÓVEL CITROEN SAXO 78-28-IQ	01-07-1997	9.213,49	9.213,49	0,00

RELAÇÃO DO EQUIPAMENTO DE TRANSPORTE

Gerência de 1 de janeiro a 31 de dezembro de 2013

199777263	VEÍCULO AUTOMÓVEL CITROEN SAXO 45-13-IR	01-07-1997	9.213,49	9.213,49	0,00
199777264	VEÍCULO AUTOMÓVEL CITROEN SAXO 45-04-IR	01-07-1997	9.213,49	9.213,49	0,00
199777265	VEÍCULO AUTOMÓVEL CITROEN SAXO 45-05-IR	01-07-1997	9.213,49	9.213,49	0,00
199777266	VEÍCULO AUTOMÓVEL CITROEN SAXO 45-03-IR	01-07-1997	9.213,49	9.213,49	0,00
199777267	VEÍCULO AUTOMÓVEL CITROEN SAXO 45-06-IR	01-07-1997	9.213,49	9.213,49	0,00
199777268	VEÍCULO AUTOMÓVEL CITROEN SAXO 45-14-IR	01-07-1997	9.213,49	9.213,49	0,00
199777269	VEÍCULO AUTOMÓVEL CITROEN SAXO 45-11-IR	01-07-1997	9.213,49	9.213,49	0,00
199777270	VEÍCULO AUTOMÓVEL CITROEN SAXO 45-18-IR	01-07-1997	9.213,49	9.213,49	0,00
199777271	VEÍCULO AUTOMÓVEL CITROEN SAXO 44-94-IR	01-07-1997	9.213,49	9.213,49	0,00
199777272	VEÍCULO AUTOMÓVEL FORD TRANSIT 50-95-IT	01-07-1997	17.144,79	17.144,79	0,00
199777273	VEÍCULO AUTOMÓVEL FORD TRANSIT 50-96-IT	01-08-1997	17.144,79	17.144,79	0,00
199777274	VEÍCULO AUTOMÓVEL FORD TRANSIT 99-70-IT	01-08-1997	17.144,79	17.144,79	0,00
199777275	VEÍCULO AUTOMÓVEL FORD TRANSIT 99-65-IT	01-08-1997	17.144,79	17.144,79	0,00
199777276	VEÍCULO AUTOMÓVEL FORD TRANSIT 99-66-IT	01-08-1997	17.144,79	17.144,79	0,00
199777278	VEÍCULO AUTOMÓVEL CITROEN SAXO 45-10-IR	01-07-1997	9.213,49	9.213,49	0,00
199777279	VEÍCULO AUTOMÓVEL CITROEN SAXO 45-09-IR	01-07-1997	9.213,49	9.213,49	0,00
199777280	VEÍCULO AUTOMÓVEL CITROEN SAXO 45-01-IR	01-07-1997	9.213,49	9.213,49	0,00
199777281	VEÍCULO AUTOMÓVEL CITROEN SAXO 45-29-IR	01-07-1997	9.213,49	9.213,49	0,00
199777282	VEÍCULO AUTOMÓVEL CITROEN SAXO 45-21-IR	01-07-1997	9.213,49	9.213,49	0,00
199777283	VEÍCULO AUTOMÓVEL CITROEN SAXO 45-08-IR	01-07-1997	9.213,49	9.213,49	0,00
199777285	VEÍCULO AUTOMÓVEL CITROEN SAXO 44-99-IR	01-07-1997	9.213,49	9.213,49	0,00
199777286	VEÍCULO AUTOMÓVEL CITROEN SAXO 45-42-IR	01-07-1997	9.213,49	9.213,49	0,00
199777287	VEÍCULO AUTOMÓVEL CITROEN SAXO 45-38-IR	01-07-1997	9.213,49	9.213,49	0,00
199777288	VEÍCULO AUTOMÓVEL CITROEN SAXO 44-95-IR	01-07-1997	9.213,49	9.213,49	0,00
199777289	VEÍCULO AUTOMÓVEL CITROEN SAXO 44-97-IR	01-07-1997	9.213,49	9.213,49	0,00
199777291	VEÍCULO AUTOMÓVEL CITROEN SAXO 45-37-IR	01-07-1997	9.213,49	9.213,49	0,00
199777292	VEÍCULO AUTOMÓVEL CITROEN SAXO 78-34-IQ	01-07-1997	9.213,49	9.213,49	0,00
199777293	VEÍCULO AUTOMÓVEL CITROEN SAXO 78-42-IQ	01-07-1997	9.213,49	9.213,49	0,00
199777644	VEÍCULO AUTOMÓVEL OPEL CORSA 60-72-IZ	01-10-1997	12.999,44	12.999,44	0,00
199777645	VEÍCULO AUTOMÓVEL OPEL CORSA 60-45-IZ	01-10-1997	12.999,44	12.999,44	0,00
199777646	VEÍCULO AUTOMÓVEL OPEL CORSA 60-73-IZ	01-10-1997	12.999,44	12.999,44	0,00
199777647	VEÍCULO AUTOMÓVEL OPEL CORSA 60-83-IZ	01-10-1997	12.999,44	12.999,44	0,00
199777648	VEÍCULO AUTOMÓVEL OPEL CORSA 60-66-IZ	01-10-1997	12.999,44	12.999,44	0,00
199777649	VEÍCULO AUTOMÓVEL OPEL CORSA 60-74-IZ	01-10-1997	12.999,44	12.999,44	0,00
199777650	VEÍCULO AUTOMÓVEL OPEL CORSA 60-44-IZ	01-10-1997	12.999,44	12.999,44	0,00
199777651	VEÍCULO AUTOMÓVEL OPEL CORSA 60-54-IZ	01-10-1997	12.999,44	12.999,44	0,00
199777652	VEÍCULO AUTOMÓVEL OPEL CORSA 60-43-IZ	01-10-1997	12.999,44	12.999,44	0,00
199777654	VEÍCULO AUTOMÓVEL OPEL CORSA 60-84-IZ	01-10-1997	12.999,44	12.999,44	0,00
199777655	VEÍCULO AUTOMÓVEL OPEL CORSA 60-53-IZ	01-10-1997	12.999,44	12.999,44	0,00
199777656	VEÍCULO AUTOMÓVEL OPEL CORSA 60-52-IZ	01-10-1997	12.999,44	12.999,44	0,00
199777657	VEÍCULO AUTOMÓVEL OPEL CORSA 60-77-IZ	01-10-1997	12.999,44	12.999,44	0,00
199777658	VEÍCULO AUTOMÓVEL OPEL CORSA 60-51-IZ	01-10-1997	12.999,44	12.999,44	0,00
199777659	VEÍCULO AUTOMÓVEL OPEL CORSA 60-71-IZ	01-10-1997	12.999,44	12.999,44	0,00
199777660	VEÍCULO AUTOMÓVEL OPEL CORSA 60-75-IZ	01-10-1997	12.999,44	12.999,44	0,00
199777662	VEÍCULO AUTOMÓVEL OPEL CORSA 60-96-IZ	01-10-1997	12.999,44	12.999,44	0,00
199777663	VEÍCULO AUTOMÓVEL OPEL CORSA 60-59-IZ	01-10-1997	12.999,44	12.999,44	0,00
199777664	VEÍCULO AUTOMÓVEL OPEL CORSA 60-50-IZ	01-10-1997	12.999,44	12.999,44	0,00
199777665	VEÍCULO AUTOMÓVEL OPEL CORSA 60-46-IZ	01-10-1997	12.999,44	12.999,44	0,00
199777668	VEÍCULO AUTOMÓVEL OPEL CORSA 76-79-IZ	01-10-1997	12.999,44	12.999,44	0,00
199777669	VEÍCULO AUTOMÓVEL OPEL CORSA 60-70-IZ	01-10-1997	12.999,44	12.999,44	0,00
199777670	VEÍCULO AUTOMÓVEL OPEL CORSA 60-64-IZ	01-10-1997	12.999,44	12.999,44	0,00
199777671	VEÍCULO AUTOMÓVEL OPEL CORSA 60-87-IZ	01-10-1997	12.999,44	12.999,44	0,00
199777672	VEÍCULO AUTOMÓVEL OPEL CORSA 60-88-IZ	01-10-1997	12.999,44	12.999,44	0,00
199777673	VEÍCULO AUTOMÓVEL OPEL CORSA 60-86-IZ	01-10-1997	12.999,44	12.999,44	0,00
199777674	VEÍCULO AUTOMÓVEL OPEL CORSA 60-63-IZ	01-10-1997	12.999,44	12.999,44	0,00
199777676	VEÍCULO AUTOMÓVEL RENAULT MEGANE 78-43-IX	01-10-1997	15.333,95	15.333,95	0,00
199777678	VEÍCULO AUTOMÓVEL RENAULT MEGANE 78-40-IX	01-10-1997	15.333,95	15.333,95	0,00
199777679	VEÍCULO AUTOMÓVEL RENAULT MEGANE 78-42-IX	01-10-1997	15.333,95	15.333,95	0,00

RELAÇÃO DO EQUIPAMENTO DE TRANSPORTE

Gerência de 1 de janeiro a 31 de dezembro de 2013

199777680	VEÍCULO AUTOMÓVEL RENAULT MEGANE 54-53-IU	01-10-1997	15.333,95	15.333,95	0,00
199777681	VEÍCULO AUTOMÓVEL RENAULT MEGANE 54-52-IU	01-10-1997	15.333,95	15.333,95	0,00
199777682	VEÍCULO AUTOMÓVEL RENAULT MEGANE 02-51-IX	01-10-1997	15.333,95	15.333,95	0,00
199777683	VEICULO AUTOMOVEL RENAULT MEGANE 20-66-IX	01-10-1997	15.333,95	15.333,95	0,00
199777684	VEÍCULO AUTOMÓVEL RENAULT MEGANE 20-65-IX	01-10-1997	15.333,95	15.333,95	0,00
199777685	VEÍCULO AUTOMÓVEL RENAULT MEGANE 20-67-IX	01-10-1997	15.333,95	15.333,95	0,00
199777686	VEÍCULO AUTOMÓVEL RENAULT MEGANE 02-48-IX	01-10-1997	15.333,95	15.333,95	0,00
199777687	VEÍCULO AUTOMÓVEL RENAULT MEGANE 02-52-IX	01-10-1997	15.333,95	15.333,95	0,00
199777688	VEÍCULO AUTOMÓVEL RENAULT MEGANE 02-53-IX	01-10-1997	15.333,95	15.333,95	0,00
199777689	VEÍCULO AUTOMÓVEL RENAULT MEGANE 02-50-IX	01-10-1997	15.333,95	15.333,95	0,00
199777690	VEÍCULO AUTOMÓVEL RENAULT MEGANE 02-49-IX	01-10-1997	15.333,95	15.333,95	0,00
199777692	VEÍCULO AUTOMÓVEL RENAIULT LAGUNA 81-15-IZ	01-10-1997	20.381,70	20.381,70	0,00
199777693	VEÍCULO AUTOMÓVEL FORD TRANSIT 99-63-IT	01-08-1997	17.144,79	17.144,79	0,00
199777694	VEÍCULO AUTOMÓVEL FORD TRANSIT 99-69-IT	01-08-1997	17.144,79	17.144,79	0,00
199777695	VEÍCULO AUTOMÓVEL FORD TRANSIT 99-64-IT	01-08-1997	17.144,79	17.144,79	0,00
199777696	VEÍCULO AUTOMÓVEL FORD TRANSIT 99-25-IT	01-08-1997	17.144,79	17.144,79	0,00
199777697	VEÍCULO AUTOMÓVEL FORD TRANSIT 99-71-IT	01-08-1997	17.144,79	17.144,79	0,00
199777698	VEÍCULO AUTOMÓVEL FORD TRANSIT 50-98-IT	01-08-1997	17.144,79	17.144,79	0,00
199779009	VEÍCULO AUTOMÓVEL RENAULT LAGUNA 47-92-JD	01-01-1997	20.381,70	20.381,70	0,00
199935802	EMPILHADOR	01-06-1999	27.137,10	27.137,10	0,00
199976414	CAIXA CARGA METÁLICA PARA VIATURA	09-08-1999	583,59	583,59	0,00
199977531	VEÍCULO AUTOMÓVEL FIAT PUNTO 01-71-0P	13-12-1999	13.542,62	13.542,62	0,00
199977532	VEÍCULO AUTOMÓVEL FIAT PUNTO 01-70-0P	13-12-1999	13.542,62	13.542,62	0,00
199977533	VEÍCULO AUTOMÓVEL FIAT PUNTO 01-67-0P	13-12-1999	13.542,62	13.542,62	0,00
199977534	VEÍCULO AUTOMÓVEL FIAT PUNTO 01-95-0P	13-12-1999	13.542,62	13.542,62	0,00
199977535	VEÍCULO AUTOMÓVEL FIAT PUNTO 01-72-0P	13-12-1999	13.542,62	13.542,62	0,00
199977536	VEÍCULO AUTOMÓVEL FIAT PUNTO 02-00-0P	13-12-1999	13.542,62	13.542,62	0,00
199977537	VEÍCULO AUTOMÓVEL FIAT PUNTO 02-01-0P	13-12-1999	13.542,62	13.542,62	0,00
199977538	VEÍCULO AUTOMÓVEL FIAT PUNTO 02-05-0P	13-12-1999	13.542,62	13.542,62	0,00
199977539	VEÍCULO AUTOMÓVEL FIAT PUNTO 01-83-0P	13-12-1999	13.542,62	13.542,62	0,00
199977540	VEÍCULO AUTOMÓVEL FIAT PUNTO 01-85-0P	13-12-1999	13.542,62	13.542,62	0,00
199977541	VEÍCULO AUTOMÓVEL FIAT PUNTO 01-69-0P	13-12-1999	13.542,62	13.542,62	0,00
199977542	VEÍCULO AUTOMÓVEL FIAT PUNTO 02-19-0P	13-12-1999	13.542,62	13.542,62	0,00
199977543	VEÍCULO AUTOMÓVEL FIAT PUNTO 02-04-0P	13-12-1999	13.542,62	13.542,62	0,00
199977544	VEÍCULO AUTOMÓVEL FIAT - 02-06-0P	13-12-1999	13.542,62	13.542,62	0,00
199977545	VEÍCULO AUTOMÓVEL FIAT PUNTO 02-03-0P	13-12-1999	13.542,62	13.542,62	0,00
199977546	VEÍCULO AUTOMÓVEL FIAT PUNTO 01-91-0P	13-12-1999	13.542,62	13.542,62	0,00
199977547	VEÍCULO AUTOMÓVEL FIAT PUNTO 01-92-0P	13-12-1999	13.542,62	13.542,62	0,00
199977548	VEÍCULO AUTOMÓVEL FIAT PUNTO 42-46-0J	15-11-1999	13.630,16	13.630,16	0,00
199977549	VEÍCULO AUTOMÓVEL FIAT PUNTO 42-45-0J	15-11-1999	13.630,16	13.630,16	0,00
199977550	VEÍCULO AUTOMÓVEL FIAT PUNTO 42-38-0J	15-11-1999	13.542,62	13.542,62	0,00
199977551	VEÍCULO AUTOMÓVEL FIAT PUNTO 42-37-0J	15-11-1999	13.630,16	13.630,16	0,00
199977552	VEÍCULO AUTOMÓVEL FIAT PUNTO 95-79-00	29-12-1999	13.542,62	13.542,62	0,00
199977553	VEÍCULO AUTOMÓVEL FIAT PUNTO 96-00-00	29-12-1999	13.542,62	13.542,62	0,00
199977554	VEÍCULO AUTOMÓVEL FIAT PUNTO 95-85-00	29-12-1999	13.542,62	13.542,62	0,00
199977555	VEÍCULO AUTOMÓVEL FIAT PUNTO 95-86-00	29-12-1999	13.542,62	13.542,62	0,00
199977556	VEÍCULO AUTOMÓVEL FIAT PUNTO 95-82-00	29-12-1999	13.542,62	13.542,62	0,00
199977557	VEÍCULO AUTOMÓVEL FIAT PUNTO 96-03-00	29-12-1999	13.542,62	13.542,62	0,00
199977558	VEÍCULO AUTOMÓVEL FIAT PUNTO 95-83-00	29-12-1999	13.542,62	13.542,62	0,00
199977559	VEICULO AUTOMOVEL FIAT PUNTO 95-99-00	29-12-1999	13.542,62	13.542,62	0,00
199977560	VEÍCULO AUTOMÓVEL FIAT PUNTO 95-80-00	29-12-1999	13.542,62	13.542,62	0,00
199977561	VEÍCULO AUTOMÓVEL FIAT PUNTO 96-77-00	29-12-1999	13.542,62	13.542,62	0,00
199977562	VEÍCULO AUTOMÓVEL FIAT PUNTO 02-26-0P	13-12-1999	13.542,62	13.542,62	0,00
199977563	VEÍCULO AUTOMÓVEL FIAT PUNTO 01-98-0P	13-12-1999	13.542,62	13.542,62	0,00
199977564	VEÍCULO AUTOMÓVEL FIAT PUNTO 02-25-0P	13-12-1999	13.542,62	13.542,62	0,00
199977565	VEÍCULO AUTOMÓVEL FIAT PUNTO 02-07-0P	13-12-1999	13.542,62	13.542,62	0,00
199977566	VEÍCULO AUTOMÓVEL FIAT PUNTO 02-08-0P	13-12-1999	13.542,62	13.542,62	0,00

RELAÇÃO DO EQUIPAMENTO DE TRANSPORTE

Gerência de 1 de janeiro a 31 de dezembro de 2013

199977567	VEÍCULO AUTOMÓVEL FIAT PUNTO 01-82-0P	13-12-1999	13.542,62	13.542,62	0,00
199977568	VEÍCULO AUTOMÓVEL FIAT PUNTO 01-84-0P	13-12-1999	13.542,62	13.542,62	0,00
199977569	VEÍCULO AUTOMÓVEL FIAT PUNTO 01-86-0P	13-12-1999	13.542,62	13.542,62	0,00
199977570	VEÍCULO AUTOMÓVEL FIAT PUNTO 02-32-0P	13-12-1999	13.542,62	13.542,62	0,00
199977571	VEÍCULO AUTOMÓVEL FIAT PUNTO 01-87-0P	13-12-1999	13.542,62	13.542,62	0,00
199977572	VEÍCULO AUTOMÓVEL FIAT PUNTO 01-77-0P	13-12-1999	13.542,62	13.542,62	0,00
199977573	VEÍCULO AUTOMÓVEL FIAT PUNTO 01-81-0P	13-12-1999	13.542,62	13.542,62	0,00
199977574	VEÍCULO AUTOMÓVEL FIAT PUNTO 01-73-0P	13-12-1999	13.542,62	13.542,62	0,00
199977575	VEÍCULO AUTOMÓVEL FIAT PUNTO 01-75-0P	13-12-1999	13.542,62	13.542,62	0,00
199977576	VEÍCULO AUTOMÓVEL FIAT PUNTO 01-68-0P	13-12-1999	13.542,62	13.542,62	0,00
199977577	VEÍCULO AUTOMÓVEL FIAT PUNTO 74-19-0R	29-12-1999	13.542,62	13.542,62	0,00
199977578	VEÍCULO AUTOMÓVEL FIAT PUNTO 42-43-0J	15-11-1999	13.630,16	13.630,16	0,00
199977579	VEÍCULO AUTOMÓVEL FIAT PUNTO 42-39-0J	15-11-1999	13.630,16	13.630,16	0,00
199977580	VEÍCULO AUTOMÓVEL FIAT PUNTO 20-51-00	20-09-1999	13.542,62	13.542,62	0,00
199977581	VEÍCULO AUTOMÓVEL FIAT PUNTO 20-17-00	20-09-1999	13.542,62	13.542,62	0,00
199977583	VEÍCULO AUTOMÓVEL FIAT PUNTO 20-57-00	20-09-1999	13.542,62	13.542,62	0,00
199977584	VEÍCULO AUTOMÓVEL PEUGEOT 406 06-34-NU	07-07-1999	19.101,08	19.101,08	0,00
199977585	VEÍCULO AUTOMÓVEL RENAULT LAGUNA 82-18-NZ	27-08-1999	22.323,32	22.323,32	0,00
199977586	VEÍCULO AUTOMÓVEL RENAULT LAGUNA 82-15-NZ	27-08-1999	22.323,32	22.323,32	0,00
199977588	VEÍCULO AUTOMÓVEL RENAULT MEGANE 89-15-0G	16-11-1999	15.862,49	15.862,49	0,00
199977589	VEÍCULO AUTOMÓVEL RENAULT MEGANE 89-14-0G	16-11-1999	15.862,49	15.862,49	0,00
199977590	VEÍCULO AUTOMÓVEL RENAULT MEGANE 89-13-0G	16-11-1999	15.862,49	15.862,49	0,00
199977592	VEÍCULO AUTOMÓVEL RENAULT MEGANE 74-50-0G	16-11-1999	15.862,49	15.862,49	0,00
199977593	VEÍCULO AUTOMÓVEL RENAULT MEGANE 89-16-0G	16-11-1999	15.862,49	15.862,49	0,00
199977594	VEÍCULO AUTOMÓVEL CITROEN JUMPER 60-71-00	07-10-1999	18.745,27	18.745,27	0,00
199977595	VEÍCULO AUTOMÓVEL CITROEN JUMPER 60-67-00	07-10-1999	18.745,27	18.745,27	0,00
199977596	VEÍCULO AUTOMÓVEL CITROEN JUMPER 34-26-00	29-09-1999	18.745,27	18.745,27	0,00
199977597	VEÍCULO AUTOMÓVEL CITROEN JUMPER 02-80-00	29-09-1999	18.745,27	18.745,27	0,00
199977598	VEÍCULO AUTOMÓVEL CITROEN JUMPER 02-79-00	29-09-1999	18.745,27	18.745,27	0,00
199977599	VEÍCULO AUTOMÓVEL CITROEN JUMPER 02-78-00	29-09-1999	18.745,27	18.745,27	0,00
199977600	VEÍCULO AUTOMÓVEL CITROEN JUMPER 02-61-00	29-09-1999	18.745,27	18.745,27	0,00
199977601	VEÍCULO AUTOMÓVEL CITROEN JUMPER 76-45-00	29-09-1999	18.745,27	18.745,27	0,00
199977602	VEÍCULO AUTOMÓVEL CITROEN JUMPER 61-33-00	29-09-1999	18.745,27	18.745,27	0,00
199977603	VEÍCULO AUTOMÓVEL CITROEN JUMPER 60-70-00	29-09-1999	18.745,27	18.745,27	0,00
199977604	VEÍCULO AUTOMÓVEL FORD FIESTA 46-59-0F	07-10-1999	10.773,86	10.773,86	0,00
199977605	VEÍCULO AUTOMÓVEL VOLKSWAGEN SHARAN 45-62-0H	21-10-1999	29.006,05	29.006,05	0,00
199977606	VEÍCULO AUTOMÓVEL FORD TRANSIT 91-96-0J	15-11-1999	22.310,07	22.310,07	0,00
199977607	VEÍCULO AUTOMÓVEL FORD TRANSIT 91-97-0J	15-11-1999	22.310,07	22.310,07	0,00
199977608	VEÍCULO AUTOMÓVEL FORD TRANSIT 56-39-0J	15-11-1999	22.310,07	22.310,07	0,00
199977609	VEÍCULO AUTOMÓVEL FORD TRANSIT 56-37-0J	10-11-1999	22.310,07	22.310,07	0,00
199977610	VEÍCULO AUTOMÓVEL FORD TRANSIT 56-38-0J	10-11-1999	22.310,07	22.310,07	0,00
199977611	VEÍCULO AUTOMÓVEL LAND ROVER 45-37-NT	16-07-1999	21.790,79	21.790,79	0,00
199977612	VEÍCULO AUTOMÓVEL CITROEN BERLINGO 78-91-NS	07-07-1999	18.176,61	18.176,61	0,00
199977613	VEÍCULO AUTOMÓVEL CITROEN BERLINGO 78-62-NS	07-07-1999	18.176,61	18.176,61	0,00
199977614	VEÍCULO AUTOMÓVEL NISSAN PICKUP 08-88-NX	06-08-1999	18.233,73	18.233,73	0,00
200043431	EMPILHADOR	29-12-2000	1.621,22	1.621,22	0,00
200056010	DUMPER	21-11-2000	18.031,54	18.031,54	0,00
200075000	VEÍCULO AUTOMÓVEL RENAULT LAGUNA 62-41-0U	20-01-2000	22.924,76	22.924,76	0,00
200075001	VEÍCULO AUTOMÓVEL CITROEN BERLINGO 19-49-0S	17-01-2000	17.208,79	17.208,79	0,00
200075002	VEÍCULO AUTOMÓVEL CITROEN BERLINGO 19-50-0S	17-01-2000	17.208,79	17.208,79	0,00
200075003	VEÍCULO AUTOMÓVEL CITOEN BERLINGO 19-51-0S	17-01-2000	17.208,79	17.208,79	0,00
200075004	VEÍCULO AUTOMÓVEL CITROEN BERLINGO 19-52-0S	17-01-2000	17.208,79	17.208,79	0,00
200075005	VEÍCULO AUTOMÓVEL CITROEN BERLINGO 19-53-0S	17-01-2000	17.208,79	17.208,79	0,00
200075006	VEÍCULO AUTOMÓVEL CITROEN BERLINGO 19-54-0S	17-01-2000	17.208,79	17.208,79	0,00
200075007	VEÍCULO AUTOMÓVEL CITROEN BERLINGO 19-55-0S	17-01-2000	17.208,79	17.208,79	0,00
200075008	VEÍCULO AUTOMÓVEL CITROEN BERLINGO 19-56-0S	17-01-2000	17.208,79	17.208,79	0,00
200075009	VEÍCULO AUTOMÓVEL CITROEN BERLINGO 19-57-0S	17-01-2000	17.208,79	17.208,79	0,00

INSTITUTO DO EMPREGO E FORMAÇÃO PROFISSIONAL, IP

RELAÇÃO DO EQUIPAMENTO DE TRANSPORTE

Gerência de 1 de janeiro a 31 de dezembro de 2013

200075010	VEÍCULO AUTOMÓVEL CITROEN BERLINGO 19-58-0S	17-01-2000	17.208,79	17.208,79	0,00
200075011	VEÍCULO AUTOMÓVEL CITROEN BERLINGO 19-59-0S	17-01-2000	17.208,79	17.208,79	0,00
200075012	VEÍCULO AUTOMÓVEL CITROEN BERLINGO 19-60-0S	17-01-2000	17.208,79	17.208,79	0,00
200075013	VEÍCULO AUTOMÓVEL CITROEN BERLINGO 19-61-0S	17-01-2000	17.208,79	17.208,79	0,00
200075014	VEÍCULO AUTOMÓVEL CITROEN BERLINGO 19-62-0S	17-01-2000	17.208,79	17.208,79	0,00
200075015	VEÍCULO AUTOMÓVEL CITROEN BERLINGO 19-63-0S	17-01-2000	17.208,79	17.208,79	0,00
200075016	VEÍCULO AUTOMÓVEL CITROEN BERLINGO 19-65-0S	17-01-2000	17.208,79	17.208,79	0,00
200075017	VEÍCULO AUTOMÓVEL CITROEN BERLINGO 19-66-0S	17-01-2000	17.208,79	17.208,79	0,00
200075018	VEÍCULO AUTOMÓVEL CITROEN BERLINGO 19-67-0S	17-01-2000	17.208,79	17.208,79	0,00
200075019	VEÍCULO AUTOMÓVEL CITROEN BERLINGO 19-68-0S	17-01-2000	17.208,79	17.208,79	0,00
200075020	VEÍCULO AUTOMÓVEL CITROEN BERLINGO 19-71-0S	17-01-2000	17.208,79	17.208,79	0,00
200075681	VEÍCULO AUTOMÓVEL RENAULT LAGUNA 68-16-0Z	23-02-2000	22.437,13	22.437,13	0,00
200075682	VEÍCULO AUTOMÓVEL RENAULT LAGUNA 68-05-0Z	23-02-2000	22.437,13	22.437,13	0,00
200075683	VEÍCULO AUTOMÓVEL RENAULT LAGUNA 68-02-0Z	23-02-2000	22.437,13	22.437,13	0,00
200136071	EMPILHADOR M/ HYSTER	30-09-2001	21.301,16	21.301,16	0,00
200170766	CARRO ELÉCTRICO DE CARGA	20-10-2001	1.736,22	1.736,22	0,00
	TOTAL		6.048.438,91	6.006.613,92	41.824,99

2.12.1 – Ativo Imobilizado na Posse de Terceiros

Anexo 5 – Relação dos imóveis em poder de terceiros

INSTITUTO DO EMPREGO E FORMAÇÃO PROFISSIONAL, IP

RELAÇÃO DOS IMÓVEIS EM PODER DE TERCEIROS

Gerência de 1 de janeiro a 31 de dezembro de 2013

AFECTAÇÃO	LOCALIZAÇÃO / MORADA	DISTRITO	CONCELHO	FREGUESIA	NATUREZA DO IMÓVEL	AQUISIÇÃO	ÁREAS	REGIME	ÓNUS PARA O OCUPANTE	OBS.
MODATEX	Avª JOÃOPAULO II, Nº 340 - 392	BRAGA	BARCELOS	BARCELOS	URBANO	15-05-1991	241 m2 204 m2 235 m2 197 m2 206 m2 271 m2	CONTRATO DE COMODATO CELEBRADO EM 1-1-2013	GRATUITO	
CINCORK	VALADA	AVEIRO	STA MARIA DA FEIRA	STA MARIA DE LAMAS		1988	11.300 m2	CONTRATO DE COMODATO CELEBRADO EM 29-09-2005	GRATUITO	
CENFIM	RUA DO CONDE DA COVILHÃ, Nº1462/1480	PORTO	PORTO	RAMALDE	URBANO	15-06-1971	2040 m2	CONTRATO DE COMODATO CELEBRADO EM 1-09-1987	GRATUITO	
MODATEX	R. PROF. AUGUSTO NOBRE, 483	PORTO	PORTO	LORDELO DO OURO	URBANO	16-12-1982	———	CONTRATO DE COMODATO CELEBRADO EM 1-1-2013	GRATUITO	
CESAI	R. CIRÍACO CARDOSO, nº 180/186 - 224	PORTO	PORTO	LORDELO DO OURO	URBANO	07-07-1981	3.150 m2	CONTRATO DE COMODATO CELEBRADO EM 21-07-1999	GRATUITO	
CEFPI	R. PART. HONÓRIO TAVARES DA COSTA, 114 / R. 14 DE OUTUBRO	PORTO	GAIA	MAFAMUNDE	MISTO	28-02-1967	5.471 m2	CONTRATO DE COMODATO A CELEBRAR	GRATUITO	
CINEL	R. S. ROSENDO, 375 - 377	PORTO	PORTO	CBONFIM	URBANO	16-03-1990	1.280 m2	CONTRATO DE COMODATO A CELEBRAR	GRATUITO	
CICCOPN	R. DE ESPINHOSA	PORTO	MAIA	S. PEDRO DE AVIOSO	RÚSTICO	02-07-1982	43.000 m2	CONTRATO DE COMODATO CELEBRADO EM 10-7-1992	GRATUITO	
CFPIC	DEVESSA VELHA - R. DO VISCONDE, 990	AVEIRO	S. JOÃO DA MADEIRA	S. JOÃO DA MADEIRA	URBANO	26-07-1967	ABC - 3833 m2 LOGRADOURO - 2.067 m2	CONTRATO DE COMODATO A CELEBRAR	GRATUITO	
CINFU	R. DELFIM FERREIRA, Nº 800 - 840	PORTO	PORTO	RAMALDE	URBANO	———	———	CONTRATO DE COMODATO CELEBRADO EM 24-4-1981	GRATUITO	
CFPIC - CFP IND. CALÇADO	RUA DR. FRANCISCO AUGUSTO COSTA LEITE, Nº 169	PORTO	FELGUEIRAS	MARGARIDE	RÚSTICO	15-12-1986	ABC - 5.954 m2 LOGRADOURO - 31.046 m2	CONTRATO DE COMODATO A CELEBRAR	GRATUITO	

AFECTAÇÃO	LOCALIZAÇÃO / MORADA	DISTRITO	CONCELHO	FREGUESIA	NATUREZA DO IMÓVEL	AQUISIÇÃO	ÁREAS	REGIME	ÓNUS PARA O OCUPANTE	OBS.
CFPIMM - IND MADEIRA E MOBILIÁRIO	SANTA MARTA, Nº 193	PORTO	PAREDES	LORDELO	URBANO	25-06-1952	25.618 m2	CONTRATO DE COMODATO CELEBRADO EM 20-6-1996	GRATUITO	
CEFOSAP	AV. RODRIGUES DE FREITAS, N.º 150, BOM-FIM, PORTO	PORTO	PORTO	BOM-FIM	URBANO	17-12-2008	360 m2	CONTRATO DE COMODATO CELEBRADO EM 6-12-2010	GRATUITO	
CENFIM - PÓLO DE AMARANTE	TÂMEGA PARK - EDIFÍCIO MERCÚRIO LOTE 5	AMARANTE	AMARANTE	TELÕES	URBANO	15-01-2007		IMÓVEL ARRENDADO - ACORDO DE UTILIZAÇÃO CELEBRADO COM O CENFIM EM 23 4 2009	GRATUITO	
MODATEX	ZONA INDUSTRIAL	CASTELO BRANCO	CASTELO BRANCO	CASTELO BRANCO	INDUSTRIAL	03-09-1980	ABC - 9.311 m2 LOGRADOURO - 18.304 m2	CONTRATO DE COMODATO CELEBRADO EM 2-12-1997	GRATUITO	O MODATEX ocupa um pavilhão no Serviço de Formação do IEFP
CENFIM	R. ENGº ANDRÉ NAVARRO, Nº 25- R/C. 1º	LEIRIA	MARINHA GRANDE	MARINHA GRANDE	URBANO	31-12-1987	4.635 m2	CONTRATO DE COMODATO CELEBRADO EM MAIO 1998 - ADITADO EM NOVEMBRO DE 2011	GRATUITO	
CFP ARTESANATO - SEDE DO CEARTE	PEDRULHA	COIMBRA	COIMBRA	EIRAS	URBANO	13-03-1992	AC - 1.200 m2 LOGRADOURO - 1.497 m2	CONTRATO DE COMODATO CELEBRADO EM 1-6-2006	GRATUITO	
MODATEX	AV. DR. JULIO MARIA DA COSTA - 1º, 2º	CASTELO BRANCO	COVILHÃ	CONCEIÇÃO	INDUSTRIAL	11-05-1989	AC - 900 m2 LOGRADOURO - 500 m2	CONTRATO DE COMODATO CELEBRADO EM 1-1-2013	GRATUITO	
CENCAL (EX - CRISFORM)	CASAL DA LEBRE	LEIRIA	MARINHA GRANDE	MARINHA GRANDE	INDUSTRIAL	09-01-2002	9.065 m2	ACORDO DE ENTENDIMENTO CELEBRADO EM 23-5-2011	GRATUITO	
ESTADO (ACT)	AV. FERNÃO DE MAGALHÃES Nº 447 - 1º e 2º	COIMBRA	COIMBRA	STA CRUZ	URBANO	25-08-1981	1.386 m2	ARRENDADO AO ESTADO DESDE 8-8-1983	997,60	Renda sem alteração desde 1981
CITE	RUA DO VIRIATO, Nº 7	LISBOA	LISBOA	S. SEBASTIÃO DA PEDREIRA	URBANO	05-02-2008 (Sucessão de Arrendamento)		IMÓVEL ARRENDADO PELO IEFP - Funcionamento dos serviços CITE, OIT, EQUAL	GRATUITO	
OIT										
COOPERATIVA ANTONIO SERGIO										

AFECTAÇÃO	LOCALIZAÇÃO / MORADA	DISTRITO	CONCELHO	FREGUESIA	NATUREZA DO IMÓVEL	AQUISIÇÃO	ÁREAS	REGIME	ÓNUS PARA O OCUPANTE	OBS.
ESTADO (ACT)	PRAÇA DE ALVALADE Nº 1	LISBOA	LISBOA	CAMPO GRANDE	URBANO	15-09-1971	1.169 m2	ARRENDADO AO ESTADO EM 19-6-1973. OCUPADO PELA ACT	355,84	Renda sem alteração desde 1971
CEDIDO PI UTILIZAÇÃO CM DE ABRANTES	R. DR. RAMIRO GUEDES Nº 19	SANTARÉM	ABRANTES	S. JOÃO	URBANO	15-11-1988	565 m2	Permuta de utilização com a C. M. de Abrantes, que cedeu o Pólo de Alferrarede	Cedência do Pólo de Alferrarede	Não há quantificação do valor da permuta
FOR MAR / CENFIM	PRAGUEIRA - EX URBIFER (DUNAS)	LEIRIA	PENICHE	AJUDA	INDUSTRIAL	12-11-1986	3.194 m2	CONTRATO DE COMODATO A CELEBRAR	GRATUITO	
	LOGRADOURO - PRAGUEIRA (DUNAS)					03-07-1987	69 m2		GRATUITO	
CFPSA	AV. 25 DE ABRIL, 22 (Antigo LOTE 104)	LISBOA	ODIVELAS	PONTINHA	INDUSTRIAL	22-12-1988	1.208 m2	CONTRATO DE COMODATO CELEBRADO EM 10-5-1989	GRATUITO	
						13-04-1987	1.208m2	CONTRATO DE COMODATO CELEBRADO EM 13-7-1988	GRATUITO	
						21-12-1995	1.208 m2	CONTRATO DE COMODATO CELEBRADO EM 7-10-2002	GRATUITO	
FOR MAR	ARGÉIS - VILA PINTO	SETUBAL	SESIMBRA	SANTIAGO	URBANO	08-05-1991	2.427 m2	CONTRATO DE COMODATO A CELEBRAR	GRATUITO	
CENFIM	R. DO AÇUCAR Nº 88 - 88 C	LISBOA	LISBOA	MARVILA	INDUSTRIAL	18-06-1986	1.798,25 m2	CONTRATO DE COMODATO CELEBRADO EM MAIO 1988	GRATUITO	
CFPSA	AV. 25 DE ABRIL Impasse B (Antigo LOTE 106)	LISBOA	ODIVELAS	PONTINHA	URBANO	13-04-1987	2.970 m2	CONTRATO DE COMODATO CELEBRADO EM 13-7-1988	GRATUITO	
	AV. 25 DE ABRIL, 32 B (Antigo LOTE 105 D)						1.720 m2		GRATUITO	

AFECTAÇÃO	LOCALIZAÇÃO / MORADA	DISTRITO	CONCELHO	FREGUESIA	NATUREZA DO IMÓVEL	AQUISIÇÃO	ÁREAS	REGIME	ÓNUS PARA O OCUPANTE	OBS.
MODATEX	R. PROF. REINALDO DOS SANTOS / MANUEL FERREIRA DE ANDRADE LOTE 1510	LISBOA	LISBOA	S. DOMINGOS DE BENFICA	URBANO	18-11-1982	587 m2	CONTRATO DE COMODATO CELEBRADO EM 1-1-2013	GRATUITO	
CENFIC	AVª SEVERIANO FALCÃO - PRIOR VELHO	LISBOA	LOURES	SACAVÉM	RUSTICO	23-02-1967	45.000 m2	CONTRATO DE COMODATO CELEBRADO EM 18-1-1990	GRATUITO	
CEFOSAP	AV. ENGº ARANTES DE OLIVEIRA	LISBOA	LISBOA	ALTO DO PINA	URBANO - ARTª MATRICIAL nº 539 ARTª PREDIAL nº 161	02-05-1960	761 m2	ACORDO DE PRINCÍPIO CELEBRADO EM 15 DE JUNHO DE 2011	GRATUITO	
							952 m2	ACORDO DE PRINCÍPIO CELEBRADO EM 15 DE JUNHO DE 2011		
DESOCUPADO							1.046 m2	DESOCUPADO		
CEFOSAP							344 m2	ACORDO DE PRINCÍPIO CELEBRADO EM 15 DE JUNHO DE 2011	GRATUITO	
							347 m2	ACORDO DE PRINCÍPIO CELEBRADO EM 15 DE JUNHO DE 2011		
							332 m2	ACORDO DE PRINCÍPIO CELEBRADO EM 15 DE JUNHO DE 2011		
CENCAL	R. LUIS CALDAS	LEIRIA	CALDAS DA RAINHA	S. ONOFRE	URBANO	13-04-1983	2.000 m2	CONTRATO DE COMODATO A CELEBRAR	GRATUITO	
CITEFORMA	AV. MARQUES DE TOMAR, Nº 91, 91-A e 91-B	LISBOA	LISBOA	S. SEBASTIÃO	URBANO	14-01-1999	2.621,92 m2	CONTRATO DE COMODATO CELEBRADO EM FEVEREIRO DE 1999	GRATUITO	
CEPRIA	QUINTA DA FRANCELHA - R. FRANCISCO SALGADO ZENHA Nº 3 (PRIOR VELHO).	LISBOA	LOURES	SACAVÉM	INDUSTRIAL	06-04-1970	14.709 m2	CONTRATO DE COMODATO CELEBRADO EM 16-5-2006	GRATUITO	
INOVINTER	RUA ALMIRANTE REIS, Nº 45 - 1º Esqº e 1º Dtº	LISBOA	LISBOA	ANJOS	URBANO	27-06-2000	1.406 m2	CONTRATO DE COMODATO CELEBRADO EM 01-01-2003	GRATUITO	
	RUA ALMIRANTE REIS, 45, 45-A,45-B, R/C DTº					10-03-2005	222 m2	CONTRATO DE COMODATO CELEBRADO EM 02-12-2005	GRATUITO	
	RUA ALMIRANTE REIS, 45, 45-A,45-B, 4º ESQº						229 m2			
CECOA	RUA. DA SOCIEDADE FARMACÊUTICA Nº 3, 3-A, 3-B, 3-C	LISBOA	LISBOA	CORAÇÃO DE JESUS	URBANO	05-06-1995	ABC - 4.140 m2 LOGRADOURO - 282 m2	CONTRATO DE COMODATO CELEBRADO EM 9-12-2009	GRATUITO	
ASS. ARTESÃOS DA REGIÃO DE LISBOA	R. DE ENTRECAMPOS Nº 66	LISBOA	LISBOA	ALVALADE	URBANO	04-03-1988	470 M2	CONTRATO DE COMODATO CELEBRADO EM 22-12-1988	GRATUITO	

AFECTAÇÃO	LOCALIZAÇÃO / MORADA	DISTRITO	CONCELHO	FREGUESIA	NATUREZA DO IMÓVEL	AQUISIÇÃO	ÁREAS	REGIME	ÓNUS PARA O OCUPANTE	OBS.
ENATUR	QUINTADOS LÓIOS	ÉVORA	ARRAIOLOS	ARRAIOLOS	MISTO	15-11-1982	36.325 m2 26.133 m2	CONTRATO DE CEDÊNCIA CELEBRADO EM 20-9-1994	Renda mensal: 2269 + Crédito anual: 3740	Renda mensal atualizada anualmente + crédito anual em serviços nas Pousadas do Grupo (inalterado desde 2004)
CDSS BEJA	AV. 25 DE ABRIL Nº 27	BEJA	OURIQUE	OURIQUE	URBANO	21-05-1981	750 m2	AS INSTALAÇÕES FORAM OBJECTO DE PERMUTA DE UTILIZAÇÃO ENTRE O CDSS E O IEFP.	GRATUITO	
APPACDM DE ELVAS	CURTIDORES DE CIMA	PORTALEGRE	ELVAS	ASSUNÇÃO	URBANO	10-05-1982	10.250m2	CEDIDO EM 3-5-1991; EM DIREITO DE SUPERFICIE DESDE 11-10-2006	GRATUITO	
IMT	ALTO DO ALFARROBAL - TERRENO	FARO	PORTIMÃO	PORTIMÃO	RUSTICO	06-07-2001	———	ACORDO DE UTILIZAÇÃO CELEBRADO EM 19-4-2000	GRATUITO	
	ALTO DO ALFARROBAL - IMÓVEL				URBANO	03-03-2000	———			

Anexo às Demonstrações Financeiras
Notas ao Balanço e Demonstração de Resultados

2.12.1 – Ativo Imobilizado na Posse de Terceiros

Anexo 6 – Relação dos bens em poder de terceiros

INSTITUTO DO EMPREGO E FORMAÇÃO PROFISSIONAL, IP

RELAÇÃO DOS BENS NA POSSE DE TERCEIROS

Gerência de 1 de janeiro a 31 de dezembro de 2013

Nº IMOBILIZADO	SERVIÇO	DESCRIÇÃO BEM	VALOR AQUISIÇÃO	AMORTIZAÇÃO ACUMULADA
199105545	Ministerio da Solidariedade e Segurança Social	CARRO TRANSPORTE CADEIRAS	198,42	198,42
199105925	Ministerio da Solidariedade e Segurança Social	MÁQUINA CAFÉ RANCÍLIO	238,69	238,69
199304730	Ministerio da Solidariedade e Segurança Social	MÁQUINA CAFÉ GAGIA	208,30	208,30
199575055	Ministerio da Solidariedade e Segurança Social	ATENDEDOR AUTOMÁTICO DE CHAMADAS	256,78	256,78
199778950	Ministerio da Solidariedade e Segurança Social	RETROPROJECTOR UNIK DIABLO	606,94	606,94
199778949	Ministerio da Solidariedade e Segurança Social	GRAVADOR VIDEO "GRUNDIG"	513,56	513,56
198913889	Ministerio da Solidariedade e Segurança Social	GRAVADOR VÍDEO "SONY"	453,91	453,91
199778986	Ministerio da Solidariedade e Segurança Social	MONITOR VECTRA	410,71	410,71
199302647	Ministerio da Solidariedade e Segurança Social	FILTRO COMPUTADOR	144,65	144,65
199575882	Ministerio da Solidariedade e Segurança Social	COMPUTADOR TW 486/66 VESA HD 52	1.817,09	1.817,09
199575881	Ministerio da Solidariedade e Segurança Social	COMPUTADOR TW 486/66 VESA HD 52	1.817,09	1.817,09
199778985	Ministerio da Solidariedade e Segurança Social	CPU HP, C/ CD ROM	1.067,83	1.067,83
199006635	Ministerio da Solidariedade e Segurança Social	IMPRESSORA	4.740,24	4.740,24
198907736	Ministerio da Solidariedade e Segurança Social	DOCUMENTAR-2 (EQUIP. INFORMÁTICO)	12.575,78	12.575,78
198907733	Ministerio da Solidariedade e Segurança Social	KIT LPD	284,41	284,41
198907740	Ministerio da Solidariedade e Segurança Social	VPGRF (EQUIP. INFORMÁTICO)	458,12	458,12
198907735	Ministerio da Solidariedade e Segurança Social	DOCUMENTER-1 (EQUIP.INFORMÁTICO)	1.036,46	1.036,46
198907734	Ministerio da Solidariedade e Segurança Social	KIT LPD	284,41	284,41
198907741	Ministerio da Solidariedade e Segurança Social	VPGRF (EQUIP. INFORMÁTICO)	458,12	458,12
198907739	Ministerio da Solidariedade e Segurança Social	X-6085 - 40 MB	8.481,71	8.481,71
199004948	Ministerio da Solidariedade e Segurança Social	CONFIG. BASE PROCESSADOR + UN. MEM	21.468,36	21.468,36
199778947	Ministerio da Solidariedade e Segurança Social	PAINEL LCD	3.034,69	3.034,69
198802583	Ministerio da Solidariedade e Segurança Social	IMPRESSORA RANK XEROX 4045	11.654,07	11.654,07
198907737	Ministerio da Solidariedade e Segurança Social	DOCUMENTAR-2 (EQUIP. INFORMÁTICO)	12.575,78	12.575,78
198907738	Ministerio da Solidariedade e Segurança Social	X-6085 - 40 MB	8.481,71	8.481,71
199576092	Ministerio da Solidariedade e Segurança Social	COMPUTADOR PORTÁTIL 450 CS-PG2 WCA	2.483,31	2.483,31
199304707	Ministerio da Solidariedade e Segurança Social	FAX CANON	1.022,83	1.022,83
199575883	Ministerio da Solidariedade e Segurança Social	FAX TRIUNDOS	202,86	202,86
199105536	Ministerio da Solidariedade e Segurança Social	COPIADOR XEROX	8.060,59	8.060,59
199004934	Ministerio da Solidariedade e Segurança Social	MÁQUINA FOTOCOPIAR CANON	1.906,41	1.906,41
199304823	Ministerio da Solidariedade e Segurança Social	TELEVISOR "SAVANA"	240,12	240,12
199304824	Ministerio da Solidariedade e Segurança Social	TELEVISOR "SAVANA"	240,12	240,12
199778948	Ministerio da Solidariedade e Segurança Social	TELEVISOR A CORES GRUNDIG	580,68	580,68
199475305	Ministerio da Solidariedade e Segurança Social	TELEVISOR "SONY"	636,47	636,47
199475304	Ministerio da Solidariedade e Segurança Social	TELEVISOR "SONY"	335,59	335,59
198907742	Ministerio da Solidariedade e Segurança Social	MESA PEDRA LIOZ	350,16	350,16
198907745	Ministerio da Solidariedade e Segurança Social	MESA PEDRA LIOZ	350,16	350,16
198907744	Ministerio da Solidariedade e Segurança Social	MESA PEDRA LIOZ	350,16	350,16
199205612	Ministerio da Solidariedade e Segurança Social	MESA ALTAMIRA	145,90	145,90
199106005	Ministerio da Solidariedade e Segurança Social	MESA PÉ DE GALO, PAU SANTO	1.050,47	1.050,47
199205610	Ministerio da Solidariedade e Segurança Social	MESA COMPUTADOR/IMPRESSORA	309,30	309,30
199205611	Ministerio da Solidariedade e Segurança Social	MESA COMPUTADOR/IMPRESSORA	309,30	309,30
199005638	Ministerio da Solidariedade e Segurança Social	PEDESTAL FOTOCOPIADORA	239,43	239,43
199106066	Ministerio da Solidariedade e Segurança Social	MESA REUNIÕES ALPIA	1.348,62	1.348,62
199106068	Ministerio da Solidariedade e Segurança Social	MESA REUNIÕES ALPIA	2.264,34	2.264,34
199106070	Ministerio da Solidariedade e Segurança Social	MESA REUNIÕES ALPIA	2.264,34	2.264,34
199106041	Ministerio da Solidariedade e Segurança Social	MESA REUNIÕES ALPIA	502,47	502,47
199106069	Ministerio da Solidariedade e Segurança Social	MESA REUNIÕES ALPIA	2.264,34	2.264,34
199106335	Ministerio da Solidariedade e Segurança Social	SECRETÁRIA ALPIA BREDA	505,74	505,74
199106343	Ministerio da Solidariedade e Segurança Social	SECRETÁRIA ALPIA BREDA	563,52	563,52
199106342	Ministerio da Solidariedade e Segurança Social	SECRETÁRIA ALPIA ELIPSE	379,34	379,34
199106350	Ministerio da Solidariedade e Segurança Social	SECRETÁRIA ALPIA ELIPSE	470,08	470,08
199106352	Ministerio da Solidariedade e Segurança Social	SECRETÁRIA ALPIA ELIPSE	470,08	470,08
199106334	Ministerio da Solidariedade e Segurança Social	SECRETÁRIA ALPIA BREDA	692,96	692,96
199106354	Ministerio da Solidariedade e Segurança Social	SECRETÁRIA ALPIA ELIPSE	470,08	470,08
199106336	Ministerio da Solidariedade e Segurança Social	SECRETÁRIA ALPIA BREDA	505,74	505,74
199106338	Ministerio da Solidariedade e Segurança Social	SECRETÁRIA ALPIA BREDA	505,74	505,74
199106359	Ministerio da Solidariedade e Segurança Social	SECRETÁRIA ALPIA ELIPSE	470,08	470,08
199106361	Ministerio da Solidariedade e Segurança Social	SECRETÁRIA ALPIA ELIPSE	470,08	470,08
199106365	Ministerio da Solidariedade e Segurança Social	SECRETÁRIA ALPIA ELIPSE	470,08	470,08
199106341	Ministerio da Solidariedade e Segurança Social	SECRETÁRIA ALPIA BREDA	626,72	626,72
199106368	Ministerio da Solidariedade e Segurança Social	SECRETÁRIA ALPIA ELIPSE	470,08	470,08
199106370	Ministerio da Solidariedade e Segurança Social	SECRETÁRIA ALPIA ELIPSE	470,08	470,08
199106351	Ministerio da Solidariedade e Segurança Social	SECRETÁRIA ALPIA ELIPSE	470,08	470,08
199106353	Ministerio da Solidariedade e Segurança Social	SECRETÁRIA ALPIA ELIPSE	470,08	470,08

199106356	Ministerio da Solidariedade e Segurança Social	SECRETÁRIA ALPIA ELIPSE	470,08	470,08
199106358	Ministerio da Solidariedade e Segurança Social	SECRETÁRIA ALPIA ELIPSE	470,08	470,08
199106360	Ministerio da Solidariedade e Segurança Social	SECRETÁRIA ALPIA ELIPSE	470,08	470,08
199106362	Ministerio da Solidariedade e Segurança Social	SECRETÁRIA ALPIA ELIPSE	470,08	470,08
199106364	Ministerio da Solidariedade e Segurança Social	SECRETÁRIA ALPIA ELIPSE	470,08	470,08
199106366	Ministerio da Solidariedade e Segurança Social	SECRETÁRIA ALPIA ELIPSE	470,08	470,08
199106369	Ministerio da Solidariedade e Segurança Social	SECRETÁRIA ALPIA ELIPSE	470,08	470,08
199205772	Ministerio da Solidariedade e Segurança Social	TAMPO UNIÃO	128,39	128,39
199104991	Ministerio da Solidariedade e Segurança Social	ALONGA SECRETÁRIA "ALPIA"	335,16	335,16
199104994	Ministerio da Solidariedade e Segurança Social	ALONGA SECRETÁRIA "ALPIA"	335,16	335,16
199104990	Ministerio da Solidariedade e Segurança Social	ALONGA SECRETÁRIA "ALPIA"	335,16	335,16
199104996	Ministerio da Solidariedade e Segurança Social	ALONGA SECRETÁRIA "ALPIA"	335,16	335,16
199104992	Ministerio da Solidariedade e Segurança Social	ALONGA SECRETÁRIA "ALPIA"	335,16	335,16
199104998	Ministerio da Solidariedade e Segurança Social	AQUECEDOR	335,16	335,16
199104995	Ministerio da Solidariedade e Segurança Social	ALONGA SECRETÁRIA "ALPIA"	335,16	335,16
199105000	Ministerio da Solidariedade e Segurança Social	ALONGA SECRETÁRIA "ALPIA"	335,16	335,16
199105002	Ministerio da Solidariedade e Segurança Social	ALONGA SECRETÁRIA "ALPIA"	335,16	335,16
199104999	Ministerio da Solidariedade e Segurança Social	ALONGA SECRETÁRIA "ALPIA"	335,16	335,16
199105004	Ministerio da Solidariedade e Segurança Social	ALONGA SECRETÁRIA "ALPIA"	335,16	335,16
199105001	Ministerio da Solidariedade e Segurança Social	ALONGA SECRETÁRIA "ALPIA"	335,16	335,16
199105007	Ministerio da Solidariedade e Segurança Social	ALONGA SECRETÁRIA "ALPIA"	335,16	335,16
199105003	Ministerio da Solidariedade e Segurança Social	ALONGA SECRETÁRIA "ALPIA"	335,16	335,16
199105011	Ministerio da Solidariedade e Segurança Social	ALONGA SECRETÁRIA "ALPIA"	335,16	335,16
199105005	Ministerio da Solidariedade e Segurança Social	ALONGA SECRETÁRIA "ALPIA"	335,16	335,16
199104989	Ministerio da Solidariedade e Segurança Social	ALONGA SECRETÁRIA "ALPIA"	871,89	871,89
199105008	Ministerio da Solidariedade e Segurança Social	ALONGA SECRETÁRIA "ALPIA"	335,16	335,16
199104987	Ministerio da Solidariedade e Segurança Social	ALONGA SECRETÁRIA "ALPIA"	871,89	871,89
199105012	Ministerio da Solidariedade e Segurança Social	ALONGA SECRETÁRIA "ALPIA"	335,16	335,16
199675695	Ministerio da Solidariedade e Segurança Social	TAMPO ARMÁRIO ALTAMIRA TX-6006	152,32	152,32
199106087	Ministerio da Solidariedade e Segurança Social	MÓDULO P/ MESA DE REUNIÃO	547,88	547,88
198962818	Ministerio da Solidariedade e Segurança Social	CADEIRA DAUPHIN FIXA	86,96	86,96
198962820	Ministerio da Solidariedade e Segurança Social	CADEIRA DAUPHIN FIXA	86,96	86,96
198962817	Ministerio da Solidariedade e Segurança Social	CADEIRA DAUPHIN FIXA	86,96	86,96
198962819	Ministerio da Solidariedade e Segurança Social	CADEIRA DAUPHIN FIXA	86,96	86,96
198962822	Ministerio da Solidariedade e Segurança Social	CADEIRA DAUPHIN FIXA	86,96	86,96
199105306	Ministerio da Solidariedade e Segurança Social	CADEIRA ALPIA	340,94	340,94
199105309	Ministerio da Solidariedade e Segurança Social	CADEIRA ALPIA	340,94	340,94
199105308	Ministerio da Solidariedade e Segurança Social	CADEIRA ALPIA	340,94	340,94
199105311	Ministerio da Solidariedade e Segurança Social	CADEIRA ALPIA	340,94	340,94
199105310	Ministerio da Solidariedade e Segurança Social	CADEIRA ALPIA	340,94	340,94
199105312	Ministerio da Solidariedade e Segurança Social	CADEIRA ALPIA	340,94	340,94
199105313	Ministerio da Solidariedade e Segurança Social	CADEIRA ALPIA	340,94	340,94
199105314	Ministerio da Solidariedade e Segurança Social	CADEIRA ALPIA	340,94	340,94
199105315	Ministerio da Solidariedade e Segurança Social	CADEIRA ALPIA	340,94	340,94
199105317	Ministerio da Solidariedade e Segurança Social	CADEIRA ALPIA	340,94	340,94
199105316	Ministerio da Solidariedade e Segurança Social	CADEIRA ALPIA	340,94	340,94
199105320	Ministerio da Solidariedade e Segurança Social	CADEIRA ALPIA	340,94	340,94
199105318	Ministerio da Solidariedade e Segurança Social	CADEIRA ALPIA	340,94	340,94
199105322	Ministerio da Solidariedade e Segurança Social	CADEIRA ALPIA	340,94	340,94
199105321	Ministerio da Solidariedade e Segurança Social	CADEIRA ALPIA	340,94	340,94
199105324	Ministerio da Solidariedade e Segurança Social	CADEIRA ALPIA	340,94	340,94
199105323	Ministerio da Solidariedade e Segurança Social	CADEIRA ALPIA	340,94	340,94
199105326	Ministerio da Solidariedade e Segurança Social	CADEIRA ALPIA	340,94	340,94
199105325	Ministerio da Solidariedade e Segurança Social	CADEIRA ALPIA	340,94	340,94
199105328	Ministerio da Solidariedade e Segurança Social	CADEIRA ALPIA	340,94	340,94
199105327	Ministerio da Solidariedade e Segurança Social	CADEIRA ALPIA	340,94	340,94
199105330	Ministerio da Solidariedade e Segurança Social	CADEIRA ALPIA	340,94	340,94
199105329	Ministerio da Solidariedade e Segurança Social	CADEIRA ALPIA	340,94	340,94
199105288	Ministerio da Solidariedade e Segurança Social	CADEIRA ALPIA	288,00	288,00
199105332	Ministerio da Solidariedade e Segurança Social	CADEIRA ALPIA	340,94	340,94
199105289	Ministerio da Solidariedade e Segurança Social	CADEIRA ALPIA	288,00	288,00
199105290	Ministerio da Solidariedade e Segurança Social	CADEIRA ALPIA	288,00	288,00
199105292	Ministerio da Solidariedade e Segurança Social	CADEIRA ALPIA	288,00	288,00
199105291	Ministerio da Solidariedade e Segurança Social	CADEIRA ALPIA	288,00	288,00
199105293	Ministerio da Solidariedade e Segurança Social	CADEIRA ALPIA	288,00	288,00
199105334	Ministerio da Solidariedade e Segurança Social	CADEIRA ALPIA	340,94	340,94
199105335	Ministerio da Solidariedade e Segurança Social	CADEIRA ALPIA	340,94	340,94
199105336	Ministerio da Solidariedade e Segurança Social	CADEIRA ALPIA	340,94	340,94

RELAÇÃO DOS BENS NA POSSE DE TERCEIROS

Gerência de 1 de janeiro a 31 de dezembro de 2013

199105337	Ministerio da Solidariedade e Segurança Social	CADEIRA ALPIA	340,94	340,94
199105339	Ministerio da Solidariedade e Segurança Social	CADEIRA ALPIA	340,94	340,94
199105340	Ministerio da Solidariedade e Segurança Social	CADEIRA ALPIA	340,94	340,94
199105341	Ministerio da Solidariedade e Segurança Social	CADEIRA ALPIA	340,94	340,94
199105343	Ministerio da Solidariedade e Segurança Social	CADEIRA ALPIA	340,94	340,94
199105342	Ministerio da Solidariedade e Segurança Social	CADEIRA ALPIA	340,94	340,94
199105345	Ministerio da Solidariedade e Segurança Social	CADEIRA ALPIA	340,94	340,94
199105344	Ministerio da Solidariedade e Segurança Social	CADEIRA ALPIA	340,94	340,94
199105346	Ministerio da Solidariedade e Segurança Social	CADEIRA ALPIA	340,94	340,94
199105347	Ministerio da Solidariedade e Segurança Social	CADEIRA ALPIA	340,94	340,94
199105349	Ministerio da Solidariedade e Segurança Social	CADEIRA ALPIA	340,94	340,94
199105350	Ministerio da Solidariedade e Segurança Social	CADEIRA ALPIA	340,94	340,94
199105352	Ministerio da Solidariedade e Segurança Social	CADEIRA ALPIA	367,66	367,66
199105351	Ministerio da Solidariedade e Segurança Social	CADEIRA ALPIA	367,66	367,66
199105353	Ministerio da Solidariedade e Segurança Social	CADEIRA ALPIA	367,66	367,66
199105354	Ministerio da Solidariedade e Segurança Social	CADEIRA ALPIA	162,82	162,82
199105355	Ministerio da Solidariedade e Segurança Social	CADEIRA ALPIA	162,82	162,82
199105356	Ministerio da Solidariedade e Segurança Social	CADEIRA ALPIA	162,82	162,82
199105358	Ministerio da Solidariedade e Segurança Social	CADEIRA ALPIA	162,82	162,82
199105357	Ministerio da Solidariedade e Segurança Social	CADEIRA ALPIA	162,82	162,82
199105361	Ministerio da Solidariedade e Segurança Social	CADEIRA ALPIA	162,82	162,82
199105359	Ministerio da Solidariedade e Segurança Social	CADEIRA ALPIA	162,82	162,82
199105363	Ministerio da Solidariedade e Segurança Social	CADEIRA ALPIA	162,82	162,82
199105362	Ministerio da Solidariedade e Segurança Social	CADEIRA ALPIA	162,82	162,82
199105365	Ministerio da Solidariedade e Segurança Social	CADEIRA ALPIA	162,82	162,82
199105364	Ministerio da Solidariedade e Segurança Social	CADEIRA ALPIA	162,82	162,82
199105367	Ministerio da Solidariedade e Segurança Social	CADEIRA ALPIA	162,82	162,82
199105366	Ministerio da Solidariedade e Segurança Social	CADEIRA ALPIA	162,82	162,82
199105369	Ministerio da Solidariedade e Segurança Social	CADEIRA ALPIA	162,82	162,82
199105368	Ministerio da Solidariedade e Segurança Social	CADEIRA ALPIA	162,82	162,82
199105370	Ministerio da Solidariedade e Segurança Social	CADEIRA ALPIA	162,82	162,82
199105372	Ministerio da Solidariedade e Segurança Social	CADEIRA ALPIA	162,82	162,82
199105373	Ministerio da Solidariedade e Segurança Social	CADEIRA ALPIA	162,82	162,82
199105374	Ministerio da Solidariedade e Segurança Social	CADEIRA ALPIA	162,82	162,82
199105375	Ministerio da Solidariedade e Segurança Social	CADEIRA ALPIA	162,82	162,82
199105376	Ministerio da Solidariedade e Segurança Social	CADEIRA ALPIA	162,82	162,82
199105378	Ministerio da Solidariedade e Segurança Social	CADEIRA ALPIA	162,82	162,82
199105377	Ministerio da Solidariedade e Segurança Social	CADEIRA ALPIA	162,82	162,82
199105380	Ministerio da Solidariedade e Segurança Social	CADEIRA ALPIA	162,82	162,82
199105379	Ministerio da Solidariedade e Segurança Social	CADEIRA ALPIA	162,82	162,82
199105381	Ministerio da Solidariedade e Segurança Social	CADEIRA ALPIA	162,82	162,82
199105382	Ministerio da Solidariedade e Segurança Social	CADEIRA ALPIA	162,82	162,82
199105384	Ministerio da Solidariedade e Segurança Social	CADEIRA ALPIA	162,82	162,82
199105385	Ministerio da Solidariedade e Segurança Social	CADEIRA ALPIA	162,82	162,82
199105386	Ministerio da Solidariedade e Segurança Social	CADEIRA ALPIA	162,82	162,82
199105387	Ministerio da Solidariedade e Segurança Social	CADEIRA ALPIA	162,82	162,82
199105388	Ministerio da Solidariedade e Segurança Social	CADEIRA ALPIA	162,82	162,82
199105389	Ministerio da Solidariedade e Segurança Social	CADEIRA ALPIA	162,82	162,82
199105391	Ministerio da Solidariedade e Segurança Social	CADEIRA ALPIA	162,82	162,82
199105390	Ministerio da Solidariedade e Segurança Social	CADEIRA ALPIA	162,82	162,82
199105393	Ministerio da Solidariedade e Segurança Social	CADEIRA ALPIA	162,82	162,82
199105392	Ministerio da Solidariedade e Segurança Social	CADEIRA ALPIA	162,82	162,82
199105394	Ministerio da Solidariedade e Segurança Social	CADEIRA ALPIA	162,82	162,82
199105395	Ministerio da Solidariedade e Segurança Social	CADEIRA ALPIA	162,82	162,82
199105396	Ministerio da Solidariedade e Segurança Social	CADEIRA ALPIA	162,82	162,82
199105397	Ministerio da Solidariedade e Segurança Social	CADEIRA ALPIA	162,82	162,82
199105398	Ministerio da Solidariedade e Segurança Social	CADEIRA ALPIA	162,82	162,82
199105399	Ministerio da Solidariedade e Segurança Social	CADEIRA ALPIA	162,82	162,82
199105400	Ministerio da Solidariedade e Segurança Social	CADEIRA ALPIA	162,82	162,82
199105402	Ministerio da Solidariedade e Segurança Social	CADEIRA ALPIA	162,82	162,82
199105439	Ministerio da Solidariedade e Segurança Social	CADEIRA ALPIA SENSOR 458191	1.494,23	1.494,23
199105446	Ministerio da Solidariedade e Segurança Social	CADEIRA ALPIA SENSOR 458321	3.379,01	3.379,01
199105448	Ministerio da Solidariedade e Segurança Social	CADEIRA ALPIA SENSOR 458321	3.379,01	3.379,01
199105403	Ministerio da Solidariedade e Segurança Social	CADEIRA ALPIA SENSOR 458151	1.238,15	1.238,15
199105444	Ministerio da Solidariedade e Segurança Social	CADEIRA ALPIA SENSOR 458321	3.379,01	3.379,01
199105405	Ministerio da Solidariedade e Segurança Social	CADEIRA ALPIA SENSOR 458151	1.238,15	1.238,15
199105447	Ministerio da Solidariedade e Segurança Social	CADEIRA ALPIA SENSOR 458321	3.379,01	3.379,01
199105441	Ministerio da Solidariedade e Segurança Social	CADEIRA ALPIA SENSOR 458141	3.054,76	3.054,76

RELAÇÃO DOS BENS NA POSSE DE TERCEIROS
Gerência de 1 de janeiro a 31 de dezembro de 2013

199105440	Ministerio da Solidariedade e Segurança Social	CADEIRA ALPIA SENSOR 458151	3.714,46	3.714,46
199105443	Ministerio da Solidariedade e Segurança Social	CADEIRA ALPIA SENSOR 458141	3.054,76	3.054,76
199105404	Ministerio da Solidariedade e Segurança Social	CADEIRA ALPIA SENSOR 458151	1.238,15	1.238,15
199105408	Ministerio da Solidariedade e Segurança Social	CADEIRA ALPIA SENSOR	675,80	675,80
199105406	Ministerio da Solidariedade e Segurança Social	CADEIRA ALPIA SENSOR 458151	1.238,15	1.238,15
199105410	Ministerio da Solidariedade e Segurança Social	CADEIRA ALPIA SENSOR	675,80	675,80
199105442	Ministerio da Solidariedade e Segurança Social	CADEIRA ALPIA SENSOR 458141	3.054,76	3.054,76
199105413	Ministerio da Solidariedade e Segurança Social	CADEIRA ALPIA SENSOR	675,80	675,80
199105407	Ministerio da Solidariedade e Segurança Social	CADEIRA ALPIA SENSOR	675,80	675,80
199105409	Ministerio da Solidariedade e Segurança Social	CADEIRA ALPIA SENSOR	675,80	675,80
199105411	Ministerio da Solidariedade e Segurança Social	CADEIRA ALPIA SENSOR	675,80	675,80
199105414	Ministerio da Solidariedade e Segurança Social	CADEIRA ALPIA SENSOR	675,80	675,80
199105415	Ministerio da Solidariedade e Segurança Social	CADEIRA ALPIA SENSOR	675,80	675,80
199105417	Ministerio da Solidariedade e Segurança Social	CADEIRA ALPIA SENSOR	675,80	675,80
199105419	Ministerio da Solidariedade e Segurança Social	CADEIRA ALPIA SENSOR	675,80	675,80
199105333	Ministerio da Solidariedade e Segurança Social	CADEIRA ALPIA SENSOR	1.238,15	1.238,15
199105422	Ministerio da Solidariedade e Segurança Social	CADEIRA ALPIA SENSOR 458481	598,53	598,53
199105425	Ministerio da Solidariedade e Segurança Social	CADEIRA ALPIA SENSOR 458481	598,53	598,53
199105428	Ministerio da Solidariedade e Segurança Social	CADEIRA ALPIA SENSOR 458481	598,53	598,53
199105430	Ministerio da Solidariedade e Segurança Social	CADEIRA ALPIA SENSOR 458481	598,53	598,53
199105432	Ministerio da Solidariedade e Segurança Social	CADEIRA ALPIA SENSOR 458481	598,53	598,53
199105434	Ministerio da Solidariedade e Segurança Social	CADEIRA ALPIA SENSOR 458481	598,53	598,53
199105436	Ministerio da Solidariedade e Segurança Social	CADEIRA ALPIA SENSOR 458481	598,53	598,53
199105438	Ministerio da Solidariedade e Segurança Social	CADEIRA ALPIA SENSOR 458481	598,53	598,53
199105416	Ministerio da Solidariedade e Segurança Social	CADEIRA ALPIA SENSOR	675,80	675,80
199105418	Ministerio da Solidariedade e Segurança Social	CADEIRA ALPIA SENSOR	675,80	675,80
199105420	Ministerio da Solidariedade e Segurança Social	CADEIRA ALPIA SENSOR	675,80	675,80
199105421	Ministerio da Solidariedade e Segurança Social	CADEIRA ALPIA SENSOR 458481	598,53	598,53
199105424	Ministerio da Solidariedade e Segurança Social	CADEIRA ALPIA SENSOR 458481	598,53	598,53
199105426	Ministerio da Solidariedade e Segurança Social	CADEIRA ALPIA SENSOR 458481	598,53	598,53
199105429	Ministerio da Solidariedade e Segurança Social	CADEIRA ALPIA SENSOR 458481	598,53	598,53
199105431	Ministerio da Solidariedade e Segurança Social	CADEIRA ALPIA SENSOR 458481	598,53	598,53
199105433	Ministerio da Solidariedade e Segurança Social	CADEIRA ALPIA SENSOR 458481	598,53	598,53
199105435	Ministerio da Solidariedade e Segurança Social	CADEIRA ALPIA SENSOR 458481	598,53	598,53
199105437	Ministerio da Solidariedade e Segurança Social	CADEIRA ALPIA SENSOR 458481	598,53	598,53
199205226	Ministerio da Solidariedade e Segurança Social	ESTANTE ALTAMIRA	144,73	144,73
199205228	Ministerio da Solidariedade e Segurança Social	ESTANTE ALTAMIRA	144,73	144,73
199205227	Ministerio da Solidariedade e Segurança Social	ESTANTE ALTAMIRA	144,73	144,73
199205229	Ministerio da Solidariedade e Segurança Social	ESTANTE ALTAMIRA	144,73	144,73
199105085	Ministerio da Solidariedade e Segurança Social	BLOCO GAVETAS ALPIA	516,21	516,21
199105087	Ministerio da Solidariedade e Segurança Social	BLOCO GAVETAS ALPIA	516,21	516,21
199105089	Ministerio da Solidariedade e Segurança Social	BLOCO GAVETAS ALPIA	336,15	336,15
199105091	Ministerio da Solidariedade e Segurança Social	BLOCO GAVETAS ALPIA	336,15	336,15
199105093	Ministerio da Solidariedade e Segurança Social	BLOCO GAVETAS ALPIA	523,69	523,69
199105062	Ministerio da Solidariedade e Segurança Social	BLOCO GAVETAS ALPIA	336,15	336,15
199105064	Ministerio da Solidariedade e Segurança Social	BLOCO GAVETAS ALPIA	336,15	336,15
199105067	Ministerio da Solidariedade e Segurança Social	BLOCO GAVETAS ALPIA	336,15	336,15
199105069	Ministerio da Solidariedade e Segurança Social	BLOCO GAVETAS ALPIA	336,15	336,15
199105071	Ministerio da Solidariedade e Segurança Social	BLOCO GAVETAS ALPIA	336,15	336,15
199105074	Ministerio da Solidariedade e Segurança Social	BLOCO GAVETAS ALPIA	336,15	336,15
199105076	Ministerio da Solidariedade e Segurança Social	BLOCO GAVETAS ALPIA	336,15	336,15
199105078	Ministerio da Solidariedade e Segurança Social	BLOCO GAVETAS ALPIA	336,15	336,15
199105080	Ministerio da Solidariedade e Segurança Social	BLOCO GAVETAS ALPIA	336,15	336,15
199105083	Ministerio da Solidariedade e Segurança Social	BLOCO GAVETAS ALPIA	336,15	336,15
199105084	Ministerio da Solidariedade e Segurança Social	BLOCO GAVETAS ALPIA	516,21	516,21
199105086	Ministerio da Solidariedade e Segurança Social	BLOCO GAVETAS ALPIA	516,21	516,21
199105088	Ministerio da Solidariedade e Segurança Social	BLOCO GAVETAS ALPIA	516,21	516,21
199105090	Ministerio da Solidariedade e Segurança Social	BLOCO GAVETAS ALPIA	336,15	336,15
199105092	Ministerio da Solidariedade e Segurança Social	BLOCO GAVETAS ALPIA	336,15	336,15
199105094	Ministerio da Solidariedade e Segurança Social	BLOCO GAVETAS ALPIA	523,69	523,69
199105063	Ministerio da Solidariedade e Segurança Social	BLOCO GAVETAS ALPIA	336,15	336,15
199105066	Ministerio da Solidariedade e Segurança Social	BLOCO GAVETAS ALPIA	336,15	336,15
199105068	Ministerio da Solidariedade e Segurança Social	BLOCO GAVETAS ALPIA	336,15	336,15
199105070	Ministerio da Solidariedade e Segurança Social	BLOCO GAVETAS ALPIA	336,15	336,15
199105072	Ministerio da Solidariedade e Segurança Social	BLOCO GAVETAS ALPIA	336,15	336,15
199105075	Ministerio da Solidariedade e Segurança Social	BLOCO GAVETAS ALPIA	336,15	336,15
199105077	Ministerio da Solidariedade e Segurança Social	BLOCO GAVETAS ALPIA	336,15	336,15
199105079	Ministerio da Solidariedade e Segurança Social	BLOCO GAVETAS ALPIA	336,15	336,15

RELAÇÃO DOS BENS NA POSSE DE TERCEIROS
Gerência de 1 de janeiro a 31 de dezembro de 2013

199105081	Ministerio da Solidariedade e Segurança Social	BLOCO GAVETAS ALPIA	336,15	336,15
198913814	Ministerio da Solidariedade e Segurança Social	ARMÁRIO AR 5007	106,21	106,21
198913816	Ministerio da Solidariedade e Segurança Social	ARMÁRIO AR 5007	106,21	106,21
198913823	Ministerio da Solidariedade e Segurança Social	ARMÁRIO CO 5012	128,39	128,39
198913815	Ministerio da Solidariedade e Segurança Social	ARMÁRIO AR 5007	106,21	106,21
199675536	Ministerio da Solidariedade e Segurança Social	ARMÁRIO ALTAMIRA AR-6003	688,64	688,64
199204857	Ministerio da Solidariedade e Segurança Social	ARMÁRIO ALTO ALTAMIRA	336,83	336,83
199204859	Ministerio da Solidariedade e Segurança Social	ARMÁRIO ALTO ALTAMIRA	336,83	336,83
199675537	Ministerio da Solidariedade e Segurança Social	ARMÁRIO ALTAMIRA AV-6002	688,64	688,64
199104848	Ministerio da Solidariedade e Segurança Social	ARMÁRIO ALPIA S 300	450,83	450,83
199104850	Ministerio da Solidariedade e Segurança Social	ARMÁRIO ALPIA S 300	450,83	450,83
199104853	Ministerio da Solidariedade e Segurança Social	ARMÁRIO ALPIA S 300	450,83	450,83
199104855	Ministerio da Solidariedade e Segurança Social	ARMÁRIO ALPIA S 300	450,83	450,83
199104857	Ministerio da Solidariedade e Segurança Social	ARMÁRIO ALPIA S 300	450,83	450,83
199104859	Ministerio da Solidariedade e Segurança Social	ARMÁRIO ALPIA S 300	450,83	450,83
199104861	Ministerio da Solidariedade e Segurança Social	ARMÁRIO ALPIA S 300	450,83	450,83
199104863	Ministerio da Solidariedade e Segurança Social	ARMÁRIO ALPIA S 300	450,83	450,83
199104866	Ministerio da Solidariedade e Segurança Social	ARMÁRIO ALPIA S 300	450,83	450,83
199104868	Ministerio da Solidariedade e Segurança Social	ARMÁRIO ALPIA S 300	450,83	450,83
199104843	Ministerio da Solidariedade e Segurança Social	ARMÁRIO ALPIA S 300	302,89	302,89
199104834	Ministerio da Solidariedade e Segurança Social	ARMÁRIO ALPIA S 300	450,83	450,83
199104836	Ministerio da Solidariedade e Segurança Social	ARMÁRIO ALPIA S 300	450,83	450,83
199104839	Ministerio da Solidariedade e Segurança Social	ARMÁRIO ALPIA S 300	450,83	450,83
199104844	Ministerio da Solidariedade e Segurança Social	ARMÁRIO ALPIA BREDA	1.638,73	1.638,73
199104846	Ministerio da Solidariedade e Segurança Social	ARMÁRIO ALPIA BREDA	1.638,73	1.638,73
199104842	Ministerio da Solidariedade e Segurança Social	ARMÁRIO ALPIA BREDA	1.638,73	1.638,73
199675535	Ministerio da Solidariedade e Segurança Social	ARMÁRIO ALTAMIRA AR-6003	688,64	688,64
199675693	Ministerio da Solidariedade e Segurança Social	ARMÁRIO ALTAMIRA AR-6003	619,78	619,78
199204858	Ministerio da Solidariedade e Segurança Social	ARMÁRIO ALTO ALTAMIRA	336,83	336,83
199675696	Ministerio da Solidariedade e Segurança Social	ARMÁRIO ALTAMIRA AV-6002	619,78	619,78
199104849	Ministerio da Solidariedade e Segurança Social	ARMÁRIO ALPIA S 300	450,83	450,83
199104852	Ministerio da Solidariedade e Segurança Social	ARMÁRIO ALPIA S 300	450,83	450,83
199104854	Ministerio da Solidariedade e Segurança Social	ARMÁRIO ALPIA S 300	450,83	450,83
199104856	Ministerio da Solidariedade e Segurança Social	ARMÁRIO ALPIA S 300	450,83	450,83
199104858	Ministerio da Solidariedade e Segurança Social	ARMÁRIO ALPIA S 300	450,83	450,83
199104860	Ministerio da Solidariedade e Segurança Social	ARMÁRIO ALPIA S 300	450,83	450,83
199104862	Ministerio da Solidariedade e Segurança Social	ARMÁRIO ALPIA S 300	450,83	450,83
199104864	Ministerio da Solidariedade e Segurança Social	ARMÁRIO ALPIA S 300	450,83	450,83
199104867	Ministerio da Solidariedade e Segurança Social	ARMÁRIO ALPIA S 300	450,83	450,83
199104869	Ministerio da Solidariedade e Segurança Social	ARMÁRIO ALPIA S 300	450,83	450,83
199104841	Ministerio da Solidariedade e Segurança Social	ARMÁRIO ALPIA S 300	302,89	302,89
199104835	Ministerio da Solidariedade e Segurança Social	ARMÁRIO ALPIA S 300	450,83	450,83
199104837	Ministerio da Solidariedade e Segurança Social	ARMÁRIO ALPIA S 300	450,83	450,83
199104840	Ministerio da Solidariedade e Segurança Social	ARMÁRIO ALPIA S 300	450,83	450,83
199104845	Ministerio da Solidariedade e Segurança Social	ARMÁRIO ALPIA BREDA	1.638,73	1.638,73
199104847	Ministerio da Solidariedade e Segurança Social	ARMÁRIO ALPIA BREDA	1.638,73	1.638,73
198962821	Ministerio da Solidariedade e Segurança Social	CADEIRA DAUPHIN FIXA	86,96	86,96
199105307	Ministerio da Solidariedade e Segurança Social	CADEIRA ALPIA	340,94	340,94
199105331	Ministerio da Solidariedade e Segurança Social	CADEIRA ALPIA	340,94	340,94
199105348	Ministerio da Solidariedade e Segurança Social	CADEIRA ALPIA	340,94	340,94
199105371	Ministerio da Solidariedade e Segurança Social	CADEIRA ALPIA	162,82	162,82
199105401	Ministerio da Solidariedade e Segurança Social	CADEIRA ALPIA	162,82	162,82
199105423	Ministerio da Solidariedade e Segurança Social	CADEIRA ALPIA SENSOR 458481	598,53	598,53
199105319	Ministerio da Solidariedade e Segurança Social	CADEIRA ALPIA	340,94	340,94
199105338	Ministerio da Solidariedade e Segurança Social	CADEIRA ALPIA	340,94	340,94
199105360	Ministerio da Solidariedade e Segurança Social	CADEIRA ALPIA	162,82	162,82
199105383	Ministerio da Solidariedade e Segurança Social	CADEIRA ALPIA	162,82	162,82
199105412	Ministerio da Solidariedade e Segurança Social	CADEIRA ALPIA SENSOR	675,80	675,80
199105427	Ministerio da Solidariedade e Segurança Social	CADEIRA ALPIA SENSOR 458481	598,53	598,53
199105065	Ministerio da Solidariedade e Segurança Social	BLOCO GAVETAS ALPIA	336,15	336,15
199105082	Ministerio da Solidariedade e Segurança Social	BLOCO GAVETAS ALPIA	336,15	336,15
199104851	Ministerio da Solidariedade e Segurança Social	ARMÁRIO ALPIA S 300	450,83	450,83
199104833	Ministerio da Solidariedade e Segurança Social	ARMÁRIO ALPIA BREDA	1.133,57	1.133,57
199675694	Ministerio da Solidariedade e Segurança Social	ARMÁRIO ALTAMIRA AR-6003	619,78	619,78
199104865	Ministerio da Solidariedade e Segurança Social	ARMÁRIO ALPIA S 300	450,83	450,83
199105445	Ministerio da Solidariedade e Segurança Social	CADEIRA ALPIA SENSOR 458321	3.379,01	3.379,01
199105073	Ministerio da Solidariedade e Segurança Social	BLOCO GAVETAS ALPIA	336,15	336,15
199104838	Ministerio da Solidariedade e Segurança Social	ARMÁRIO ALPIA S 300	450,83	450,83

RELAÇÃO DOS BENS NA POSSE DE TERCEIROS

Gerência de 1 de janeiro a 31 de dezembro de 2013

199106045	Ministerio da Solidariedade e Segurança Social	MESA REUNIÕES ALPIA OVAL	923,94	923,94
199106355	Ministerio da Solidariedade e Segurança Social	SECRETÁRIA ALPIA ELIPSE	470,08	470,08
199104993	Ministerio da Solidariedade e Segurança Social	ALONGA SECRETÁRIA "ALPIA"	335,16	335,16
199104988	Ministerio da Solidariedade e Segurança Social	ALONGA SECRETÁRIA "ALPIA"	871,89	871,89
199675538	Ministerio da Solidariedade e Segurança Social	TAMPO ARMÁRIO ALTAMIRA TX-6006	169,24	169,24
199106344	Ministerio da Solidariedade e Segurança Social	SECRETÁRIA ALPIA BREDA	626,72	626,72
199106367	Ministerio da Solidariedade e Segurança Social	SECRETÁRIA ALPIA ELIPSE	470,08	470,08
199105006	Ministerio da Solidariedade e Segurança Social	ALONGA SECRETÁRIA "ALPIA"	335,16	335,16
198907743	Ministerio da Solidariedade e Segurança Social	MESA PEDRA LIOZ	350,16	350,16
199106337	Ministerio da Solidariedade e Segurança Social	SECRETÁRIA ALPIA BREDA	505,74	505,74
199106357	Ministerio da Solidariedade e Segurança Social	SECRETÁRIA ALPIA ELIPSE	470,08	470,08
199106363	Ministerio da Solidariedade e Segurança Social	SECRETÁRIA PROJECTO	470,08	470,08
199106349	Ministerio da Solidariedade e Segurança Social	SECRETÁRIA ALPIA ELIPSE	470,08	470,08
199104997	Ministerio da Solidariedade e Segurança Social	ALONGA SECRETÁRIA "ALPIA"	335,16	335,16
199105009	Ministerio da Solidariedade e Segurança Social	ALONGA SECRETÁRIA "ALPIA"	335,16	335,16
199105010	Ministerio da Solidariedade e Segurança Social	ALONGA SECRETÁRIA "ALPIA"	335,16	335,16
199005631	Ministerio da Solidariedade e Segurança Social	SISTEMA OPERATIVO	1.015,16	1.015,16
199777319	Ministerio da Solidariedade e Segurança Social	PROJECTOR ILUMINAÇÃO	273,69	273,69
199777321	Ministerio da Solidariedade e Segurança Social	PROJECTOR ILUMINAÇÃO	273,69	273,69
199777324	Ministerio da Solidariedade e Segurança Social	PROJECTOR ILUMINAÇÃO	273,69	273,69
199777326	Ministerio da Solidariedade e Segurança Social	PROJECTOR ILUMINAÇÃO	273,69	273,69
199777328	Ministerio da Solidariedade e Segurança Social	PROJECTOR ILUMINAÇÃO	273,69	273,69
199777330	Ministerio da Solidariedade e Segurança Social	PROJECTOR ILUMINAÇÃO	273,69	273,69
199777332	Ministerio da Solidariedade e Segurança Social	PROJECTOR ILUMINAÇÃO	273,69	273,69
199777334	Ministerio da Solidariedade e Segurança Social	PROJECTOR ILUMINAÇÃO	273,69	273,69
199777337	Ministerio da Solidariedade e Segurança Social	PROJECTOR ILUMINAÇÃO	273,69	273,69
199777339	Ministerio da Solidariedade e Segurança Social	PROJECTOR ILUMINAÇÃO	273,69	273,69
199777341	Ministerio da Solidariedade e Segurança Social	PROJECTOR ILUMINAÇÃO	273,69	273,69
199777343	Ministerio da Solidariedade e Segurança Social	PROJECTOR ILUMINAÇÃO	273,69	273,69
199777345	Ministerio da Solidariedade e Segurança Social	PROJECTOR ILUMINAÇÃO	273,69	273,69
199777318	Ministerio da Solidariedade e Segurança Social	PROJECTOR ILUMINAÇÃO	273,69	273,69
199777320	Ministerio da Solidariedade e Segurança Social	PROJECTOR ILUMINAÇÃO	273,69	273,69
199777323	Ministerio da Solidariedade e Segurança Social	PROJECTOR ILUMINAÇÃO	273,69	273,69
199777325	Ministerio da Solidariedade e Segurança Social	PROJECTOR ILUMINAÇÃO	273,69	273,69
199777327	Ministerio da Solidariedade e Segurança Social	PROJECTOR ILUMINAÇÃO	273,69	273,69
199777329	Ministerio da Solidariedade e Segurança Social	PROJECTOR ILUMINAÇÃO	273,69	273,69
199777331	Ministerio da Solidariedade e Segurança Social	PROJECTOR ILUMINAÇÃO	273,69	273,69
199777333	Ministerio da Solidariedade e Segurança Social	PROJECTOR ILUMINAÇÃO	273,69	273,69
199777336	Ministerio da Solidariedade e Segurança Social	PROJECTOR ILUMINAÇÃO	273,69	273,69
199777338	Ministerio da Solidariedade e Segurança Social	PROJECTOR ILUMINAÇÃO	273,69	273,69
199777340	Ministerio da Solidariedade e Segurança Social	PROJECTOR ILUMINAÇÃO	273,69	273,69
199777342	Ministerio da Solidariedade e Segurança Social	PROJECTOR ILUMINAÇÃO	273,69	273,69
199777344	Ministerio da Solidariedade e Segurança Social	PROJECTOR ILUMINAÇÃO	273,69	273,69
199777346	Ministerio da Solidariedade e Segurança Social	PROJECTOR ILUMINAÇÃO	273,69	273,69
199777335	Ministerio da Solidariedade e Segurança Social	PROJECTOR ILUMINAÇÃO	273,69	273,69
199777322	Ministerio da Solidariedade e Segurança Social	PROJECTOR ILUMINAÇÃO	273,69	273,69
199777347	Ministerio da Solidariedade e Segurança Social	PROJECTOR ILUMINAÇÃO	273,69	273,69
199778951	Ministerio da Solidariedade e Segurança Social	ECRAN PROJECÇÃO "ORAY" 2000	130,14	130,14
199778952	Ministerio da Solidariedade e Segurança Social	TRIPÉ NECKAR SENIOR DIDAX	112,05	112,05
199778954	Ministerio da Solidariedade e Segurança Social	MESA RETROPROJECTOR	83,45	83,45
199161754	Ministerio da Solidariedade e Segurança Social	CADEIRA	28,81	28,81
199161756	Ministerio da Solidariedade e Segurança Social	CADEIRA	28,81	28,81
199161758	Ministerio da Solidariedade e Segurança Social	CADEIRA	28,81	28,81
199161757	Ministerio da Solidariedade e Segurança Social	CADEIRA	28,81	28,81
199161760	Ministerio da Solidariedade e Segurança Social	CADEIRA	28,81	28,81
199161759	Ministerio da Solidariedade e Segurança Social	CADEIRA	28,81	28,81
199161761	Ministerio da Solidariedade e Segurança Social	CADEIRA	28,81	28,81
199161762	Ministerio da Solidariedade e Segurança Social	CADEIRA	28,81	28,81
199162809	Ministerio da Solidariedade e Segurança Social	CHAPELEIRO	27,43	27,43
199162811	Ministerio da Solidariedade e Segurança Social	CHAPELEIRO	27,43	27,43
199162804	Ministerio da Solidariedade e Segurança Social	CHAPELEIRO	27,43	27,43
199162806	Ministerio da Solidariedade e Segurança Social	CHAPELEIRO	27,43	27,43
199162808	Ministerio da Solidariedade e Segurança Social	CHAPELEIRO	27,43	27,43
199162802	Ministerio da Solidariedade e Segurança Social	CHAPELEIRO	27,43	27,43
199162810	Ministerio da Solidariedade e Segurança Social	CHAPELEIRO	27,43	27,43
199162812	Ministerio da Solidariedade e Segurança Social	CHAPELEIRO	27,43	27,43
199162805	Ministerio da Solidariedade e Segurança Social	CHAPELEIRO	27,43	27,43
199162807	Ministerio da Solidariedade e Segurança Social	CHAPELEIRO	27,43	27,43

RELAÇÃO DOS BENS NA POSSE DE TERCEIROS
Gerência de 1 de janeiro a 31 de dezembro de 2013

199162801	Ministerio da Solidariedade e Segurança Social	CHAPELEIRO	27,43	27,43
199162803	Ministerio da Solidariedade e Segurança Social	CHAPELEIRO	27,43	27,43
199161856	Ministerio da Solidariedade e Segurança Social	CINZEIRO PÉ ALTO	73,18	73,18
199161857	Ministerio da Solidariedade e Segurança Social	CINZEIRO PÉ ALTO	73,18	73,18
199161947	Ministerio da Solidariedade e Segurança Social	CESTOS PAPÉIS INUTILIZADOS	20,60	20,60
199161949	Ministerio da Solidariedade e Segurança Social	CESTOS PAPÉIS INUTILIZADOS	20,60	20,60
199161951	Ministerio da Solidariedade e Segurança Social	CESTOS PAPÉIS INUTILIZADOS	20,60	20,60
199161953	Ministerio da Solidariedade e Segurança Social	CESTOS PAPÉIS INUTILIZADOS	20,60	20,60
199161956	Ministerio da Solidariedade e Segurança Social	CESTOS PAPÉIS INUTILIZADOS	20,60	20,60
199161958	Ministerio da Solidariedade e Segurança Social	CESTOS PAPÉIS INUTILIZADOS	20,60	20,60
199161960	Ministerio da Solidariedade e Segurança Social	CESTOS PAPÉIS INUTILIZADOS	20,60	20,60
199161962	Ministerio da Solidariedade e Segurança Social	CESTOS PAPÉIS INUTILIZADOS	20,60	20,60
199161964	Ministerio da Solidariedade e Segurança Social	CESTOS PAPÉIS INUTILIZADOS	20,60	20,60
199161966	Ministerio da Solidariedade e Segurança Social	CESTOS PAPÉIS INUTILIZADOS	20,60	20,60
199161969	Ministerio da Solidariedade e Segurança Social	CESTOS PAPÉIS INUTILIZADOS	20,60	20,60
199161971	Ministerio da Solidariedade e Segurança Social	CESTOS PAPÉIS INUTILIZADOS	20,60	20,60
199161937	Ministerio da Solidariedade e Segurança Social	CESTOS PAPÉIS INUTILIZADOS	32,27	32,27
199161946	Ministerio da Solidariedade e Segurança Social	CESTOS PAPÉIS INUTILIZADOS	20,60	20,60
199161939	Ministerio da Solidariedade e Segurança Social	CESTOS PAPÉIS INUTILIZADOS	32,27	32,27
199161948	Ministerio da Solidariedade e Segurança Social	CESTOS PAPÉIS INUTILIZADOS	20,60	20,60
199161950	Ministerio da Solidariedade e Segurança Social	CESTOS PAPÉIS INUTILIZADOS	20,60	20,60
199161952	Ministerio da Solidariedade e Segurança Social	CESTOS PAPÉIS INUTILIZADOS	20,60	20,60
199161954	Ministerio da Solidariedade e Segurança Social	CESTOS PAPÉIS INUTILIZADOS	20,60	20,60
199161957	Ministerio da Solidariedade e Segurança Social	CESTOS PAPÉIS INUTILIZADOS	20,60	20,60
199161959	Ministerio da Solidariedade e Segurança Social	CESTOS PAPÉIS INUTILIZADOS	20,60	20,60
199161961	Ministerio da Solidariedade e Segurança Social	CESTOS PAPÉIS INUTILIZADOS	20,60	20,60
199161963	Ministerio da Solidariedade e Segurança Social	CESTOS PAPÉIS INUTILIZADOS	20,60	20,60
199161965	Ministerio da Solidariedade e Segurança Social	CESTOS PAPÉIS INUTILIZADOS	20,60	20,60
199161968	Ministerio da Solidariedade e Segurança Social	CESTOS PAPÉIS INUTILIZADOS	20,60	20,60
199161970	Ministerio da Solidariedade e Segurança Social	CESTOS PAPÉIS INUTILIZADOS	20,60	20,60
199161936	Ministerio da Solidariedade e Segurança Social	CESTOS PAPÉIS INUTILIZADOS	32,27	32,27
199161938	Ministerio da Solidariedade e Segurança Social	CESTOS PAPÉIS INUTILIZADOS	32,27	32,27
199161940	Ministerio da Solidariedade e Segurança Social	CESTOS PAPÉIS INUTILIZADOS	32,27	32,27
199259379	Ministerio da Solidariedade e Segurança Social	FLOREIRA	48,33	48,33
199259380	Ministerio da Solidariedade e Segurança Social	FLOREIRA	48,33	48,33
199258977	Ministerio da Solidariedade e Segurança Social	CABIDE	71,27	71,27
199161967	Ministerio da Solidariedade e Segurança Social	CESTOS PAPÉIS INUTILIZADOS	20,60	20,60
199161955	Ministerio da Solidariedade e Segurança Social	CESTOS PAPÉIS INUTILIZADOS	20,60	20,60
199161753	Ministerio da Solidariedade e Segurança Social	CADEIRA	28,81	28,81
199205399	Ministerio da Solidariedade e Segurança Social	MÁQUINA CAFÉ KRUPPS	134,41	134,41
199006633	Ministerio da Solidariedade e Segurança Social	GRAVADOR VIDEO	437,70	437,70
199575025	Ministerio da Solidariedade e Segurança Social	APARELHO AR CONDICIONADO "TENSAI"	1.421,63	1.421,63
199575023	Ministerio da Solidariedade e Segurança Social	APARELHO AR CONDICIONADO "TENSAI"	1.421,63	1.421,63
199575024	Ministerio da Solidariedade e Segurança Social	APARELHO AR CONDICIONADO "TENSAI"	1.421,63	1.421,63
90250084	Ministerio da Solidariedade e Segurança Social	CPU HP COMPAQ DC 5800 MICROTOWER	694,80	694,80
90250088	Ministerio da Solidariedade e Segurança Social	CPU HP COMPAQ DC 5800 MICROTOWER	694,80	694,80
90250090	Ministerio da Solidariedade e Segurança Social	CPU HP COMPAQ DC 5800 MICROTOWER	694,80	694,80
90250092	Ministerio da Solidariedade e Segurança Social	CPU HP COMPAQ DC 5800 MICROTOWER	694,80	694,80
90250094	Ministerio da Solidariedade e Segurança Social	COMPUTADOR PORTÁTIL HP 6820S	819,60	819,60
90250096	Ministerio da Solidariedade e Segurança Social	COMPUTADOR PORTÁTIL HP 6820S	819,60	819,60
90250098	Ministerio da Solidariedade e Segurança Social	COMPUTADOR PORTÁTIL HP 6820S	819,60	819,60
80250545	Ministerio da Solidariedade e Segurança Social	MONITOR SYNCMASTER 743B - 17"1280X	165,60	165,60
90250004	Ministerio da Solidariedade e Segurança Social	IMPRESSORA LEXMARK T644 DTN LASER	619,20	619,20
90250083	Ministerio da Solidariedade e Segurança Social	CPU HP COMPAQ DC 5800 MICROTOWER	694,80	694,80
90250089	Ministerio da Solidariedade e Segurança Social	CPU HP COMPAQ DC 5800 MICROTOWER	694,80	694,80
90250091	Ministerio da Solidariedade e Segurança Social	CPU HP COMPAQ DC 5800 MICROTOWER	694,80	694,80
90250093	Ministerio da Solidariedade e Segurança Social	COMPUTADOR PORTÁTIL HP 6820S	819,60	819,60
90250095	Ministerio da Solidariedade e Segurança Social	COMPUTADOR PORTÁTIL HP 6820S	819,60	819,60
90250097	Ministerio da Solidariedade e Segurança Social	COMPUTADOR PORTÁTIL HP 6820S	819,60	819,60
90250099	Ministerio da Solidariedade e Segurança Social	COMPUTADOR PORTÁTIL HP 6820S	819,60	819,60
100250823	Ministerio da Solidariedade e Segurança Social	CPU PORTATIL DELL LATITUDE EA310/2	1.327,07	1.327,07
199878254	Ministerio da Solidariedade e Segurança Social	MONITOR IBM	255,32	255,32
199878255	Ministerio da Solidariedade e Segurança Social	MONITOR IBM	255,32	255,32
199876217	Ministerio da Solidariedade e Segurança Social	MONITOR VECTRA	393,34	393,34
199876219	Ministerio da Solidariedade e Segurança Social	MONITOR VECTRA	393,34	393,34
199876218	Ministerio da Solidariedade e Segurança Social	MONITOR VECTRA	393,34	393,34
198802584	Ministerio da Solidariedade e Segurança Social	COMPUTADOR MACINTOSH	4.238,03	4.238,03

RELAÇÃO DOS BENS NA POSSE DE TERCEIROS
Gerência de 1 de Janeiro a 31 de dezembro de 2013

199575222	Ministerio da Solidariedade e Segurança Social	COMPUTADOR HP 486/50 VL	1.477,08	1.477,08
199878252	Ministerio da Solidariedade e Segurança Social	CPU IBM C/ CD ROM	663,84	663,84
199876214	Ministerio da Solidariedade e Segurança Social	CPU HP, C/ CD ROM	1.022,69	1.022,69
199876213	Ministerio da Solidariedade e Segurança Social	CPU HP, C/ CD ROM	1.022,69	1.022,69
199876215	Ministerio da Solidariedade e Segurança Social	CPU HP, C/ CD ROM	1.022,69	1.022,69
199876229	Ministerio da Solidariedade e Segurança Social	IMPRESSORA HP LASERJET 6L	789,62	789,62
198913810	Ministerio da Solidariedade e Segurança Social	DOCUMENTAR-2 (EQUIP. INFORMÁTICO)	13.033,90	13.033,90
198913812	Ministerio da Solidariedade e Segurança Social	DOCUMENTAR-2 (EQUIP. INFORMÁTICO)	13.033,90	13.033,90
198913811	Ministerio da Solidariedade e Segurança Social	DOCUMENTAR-2 (EQUIP. INFORMÁTICO)	13.033,90	13.033,90
198913813	Ministerio da Solidariedade e Segurança Social	DOCUMENTAR-2 (EQUIP. INFORMÁTICO)	13.033,90	13.033,90
199878253	Ministerio da Solidariedade e Segurança Social	CPU IBM C/ CD ROM	663,84	663,84
50251788	Ministerio da Solidariedade e Segurança Social	COMPUTADOR PORTÁTIL DELL D 800	2.249,10	2.249,10
50251783	Ministerio da Solidariedade e Segurança Social	COMPUTADOR PORTÁTIL DELL D 800	2.249,10	2.249,10
80250316	Ministerio da Solidariedade e Segurança Social	FUSOR PARA IMPRESSORA OKI C7350	184,80	119,35
199575343	Ministerio da Solidariedade e Segurança Social	MÁQUINA ENCADERNAR TÉRMICA "LIHIT"	525,23	525,23
199575342	Ministerio da Solidariedade e Segurança Social	MÁQUINA ENCADERNAR POR ARGOLAS	347,24	347,24
198913988	Ministerio da Solidariedade e Segurança Social	MÁQUINA DESTRUIR DOCUMENTOS	1.574,94	1.574,94
198809276	Ministerio da Solidariedade e Segurança Social	MESA TELEFONE	109,42	109,42
198809300	Ministerio da Solidariedade e Segurança Social	MESA TAMPO VIORO LASAI ESO 9993404	164,98	164,98
199205616	Ministerio da Solidariedade e Segurança Social	MESA ERARD 0371	158,62	158,62
198809278	Ministerio da Solidariedade e Segurança Social	MESA IMPRESSORA	128,10	128,10
198802021	Ministerio da Solidariedade e Segurança Social	MESA REUNIÕES	1.050,47	1.050,47
198803995	Ministerio da Solidariedade e Segurança Social	SECRETÁRIA	210,09	210,09
198803969	Ministerio da Solidariedade e Segurança Social	SECRETÁRIA	151,73	151,73
198803910	Ministerio da Solidariedade e Segurança Social	SECRETÁRIA	262,62	262,62
198803912	Ministerio da Solidariedade e Segurança Social	SECRETÁRIA	262,62	262,62
198803994	Ministerio da Solidariedade e Segurança Social	SECRETÁRIA	210,09	210,09
198803996	Ministerio da Solidariedade e Segurança Social	SECRETÁRIA	210,09	210,09
198803908	Ministerio da Solidariedade e Segurança Social	SECRETÁRIA	262,62	262,62
198913986	Ministerio da Solidariedade e Segurança Social	SECRETÁRIA ALTAMIRA SE-5001	280,12	280,12
199205707	Ministerio da Solidariedade e Segurança Social	SECRETÁRIA ALTAMIRA SE-5008	341,38	341,38
198809275	Ministerio da Solidariedade e Segurança Social	SECRETÁRIA DACTILOGRAFIA	166,56	166,56
199205130	Ministerio da Solidariedade e Segurança Social	CADEIRA ALTAMIRA TEC DE-47	376,09	376,09
199205129	Ministerio da Solidariedade e Segurança Social	CADEIRA ALTAMIRA TEC DE-47	376,09	376,09
199205131	Ministerio da Solidariedade e Segurança Social	CADEIRA ALTAMIRA TEC DE-47	376,09	376,09
198913983	Ministerio da Solidariedade e Segurança Social	FAUTEUIL	801,04	801,04
198913984	Ministerio da Solidariedade e Segurança Social	FAUTEUIL	801,04	801,04
198803957	Ministerio da Solidariedade e Segurança Social	CADEIRA POLY	279,54	279,54
198803959	Ministerio da Solidariedade e Segurança Social	CADEIRA POLY	279,54	279,54
198803956	Ministerio da Solidariedade e Segurança Social	CADEIRA POLY	279,54	279,54
198803958	Ministerio da Solidariedade e Segurança Social	CADEIRA POLY	279,54	279,54
198913985	Ministerio da Solidariedade e Segurança Social	CADEIRA POLY	279,54	279,54
198802024	Ministerio da Solidariedade e Segurança Social	CADEIRA	333,82	333,82
198802023	Ministerio da Solidariedade e Segurança Social	CADEIRA	333,82	333,82
198802026	Ministerio da Solidariedade e Segurança Social	CADEIRA	333,82	333,82
198802025	Ministerio da Solidariedade e Segurança Social	CADEIRA	333,82	333,82
198802028	Ministerio da Solidariedade e Segurança Social	CADEIRA	333,82	333,82
198802027	Ministerio da Solidariedade e Segurança Social	CADEIRA	333,82	333,82
198803991	Ministerio da Solidariedade e Segurança Social	CADEIRA FIXA S/ BRAÇOS	104,46	104,46
198803993	Ministerio da Solidariedade e Segurança Social	CADEIRA FIXA S/ BRAÇOS	104,46	104,46
198803992	Ministerio da Solidariedade e Segurança Social	CADEIRA FIXA S/ BRAÇOS	104,46	104,46
198803973	Ministerio da Solidariedade e Segurança Social	CADEIRA FIXA S/ BRAÇOS	104,46	104,46
198803976	Ministerio da Solidariedade e Segurança Social	CADEIRA FIXA S/ BRAÇOS	104,46	104,46
198803972	Ministerio da Solidariedade e Segurança Social	CADEIRA FIXA S/ BRAÇOS	104,46	104,46
198803974	Ministerio da Solidariedade e Segurança Social	CADEIRA FIXA S/ BRAÇOS	104,46	104,46
198803978	Ministerio da Solidariedade e Segurança Social	CADEIRA FIXA S/ BRAÇOS	104,46	104,46
198803980	Ministerio da Solidariedade e Segurança Social	CADEIRA FIXA S/ BRAÇOS	104,46	104,46
198803977	Ministerio da Solidariedade e Segurança Social	CADEIRA FIXA S/ BRAÇOS	104,46	104,46
198803979	Ministerio da Solidariedade e Segurança Social	CADEIRA FIXA S/ BRAÇOS	104,46	104,46
198803983	Ministerio da Solidariedade e Segurança Social	CADEIRA FIXA S/ BRAÇOS	104,46	104,46
198803981	Ministerio da Solidariedade e Segurança Social	CADEIRA FIXA S/ BRAÇOS	104,46	104,46
198803985	Ministerio da Solidariedade e Segurança Social	CADEIRA FIXA S/ BRAÇOS	104,46	104,46
198803984	Ministerio da Solidariedade e Segurança Social	CADEIRA FIXA S/ BRAÇOS	104,46	104,46
198803943	Ministerio da Solidariedade e Segurança Social	CADEIRA FIXA S/ BRAÇOS	104,46	104,46
198803942	Ministerio da Solidariedade e Segurança Social	CADEIRA FIXA S/ BRAÇOS	104,46	104,46
198803945	Ministerio da Solidariedade e Segurança Social	CADEIRA FIXA S/ BRAÇOS	104,46	104,46
198803944	Ministerio da Solidariedade e Segurança Social	CADEIRA FIXA S/ BRAÇOS	104,46	104,46

RELAÇÃO DOS BENS NA POSSE DE TERCEIROS

Gerência de 1 de janeiro a 31 de dezembro de 2013

198803961	Ministerio da Solidariedade e Segurança Social	CADEIRA FIXA C/ BRAÇOS	121,97	121,97
198803963	Ministerio da Solidariedade e Segurança Social	CADEIRA FIXA C/ BRAÇOS	121,97	121,97
198803965	Ministerio da Solidariedade e Segurança Social	CADEIRA FIXA C/ BRAÇOS	121,97	121,97
198803967	Ministerio da Solidariedade e Segurança Social	CADEIRA FIXA C/ BRAÇOS	121,97	121,97
198803962	Ministerio da Solidariedade e Segurança Social	CADEIRA FIXA C/ BRAÇOS	121,97	121,97
198803964	Ministerio da Solidariedade e Segurança Social	CADEIRA FIXA C/ BRAÇOS	121,97	121,97
198803966	Ministerio da Solidariedade e Segurança Social	CADEIRA FIXA C/ BRAÇOS	121,97	121,97
198803968	Ministerio da Solidariedade e Segurança Social	CADEIRA FIXA C/ BRAÇOS	121,97	121,97
198809294	Ministerio da Solidariedade e Segurança Social	CADEIRA DACTYLO	206,59	206,59
198809291	Ministerio da Solidariedade e Segurança Social	CADEIRA DACTYLO	253,80	253,80
198809295	Ministerio da Solidariedade e Segurança Social	CADEIRA DACTYLO	206,59	206,59
198809293	Ministerio da Solidariedade e Segurança Social	CADEIRA DACTYLO	253,80	253,80
198809292	Ministerio da Solidariedade e Segurança Social	CADEIRA DACTYLO	253,80	253,80
198803918	Ministerio da Solidariedade e Segurança Social	MAPLE	111,64	111,64
198803920	Ministerio da Solidariedade e Segurança Social	MAPLE	111,64	111,64
198803922	Ministerio da Solidariedade e Segurança Social	MAPLE	111,64	111,64
198803924	Ministerio da Solidariedade e Segurança Social	MAPLE	111,64	111,64
198803926	Ministerio da Solidariedade e Segurança Social	MAPLE	111,64	111,64
198803929	Ministerio da Solidariedade e Segurança Social	MAPLE	145,85	145,85
198804003	Ministerio da Solidariedade e Segurança Social	MAPLE	163,35	163,35
198804005	Ministerio da Solidariedade e Segurança Social	MAPLE	163,35	163,35
198803919	Ministerio da Solidariedade e Segurança Social	MAPLE	111,64	111,64
198803921	Ministerio da Solidariedade e Segurança Social	MAPLE	111,64	111,64
198803923	Ministerio da Solidariedade e Segurança Social	MAPLE	111,64	111,64
198803925	Ministerio da Solidariedade e Segurança Social	MAPLE	111,64	111,64
198803927	Ministerio da Solidariedade e Segurança Social	MAPLE	145,85	145,85
198804002	Ministerio da Solidariedade e Segurança Social	MAPLE	163,35	163,35
198804004	Ministerio da Solidariedade e Segurança Social	MAPLE	163,35	163,35
198803886	Ministerio da Solidariedade e Segurança Social	ESTANTE	65,35	65,35
198803901	Ministerio da Solidariedade e Segurança Social	ESTANTE	65,35	65,35
198803904	Ministerio da Solidariedade e Segurança Social	ESTANTE	65,35	65,35
198803906	Ministerio da Solidariedade e Segurança Social	ESTANTE	65,35	65,35
198803885	Ministerio da Solidariedade e Segurança Social	ESTANTE	65,35	65,35
198803900	Ministerio da Solidariedade e Segurança Social	ESTANTE	65,35	65,35
198803902	Ministerio da Solidariedade e Segurança Social	ESTANTE	65,35	65,35
198803905	Ministerio da Solidariedade e Segurança Social	ESTANTE	65,35	65,35
198803907	Ministerio da Solidariedade e Segurança Social	ESTANTE	65,35	65,35
198803940	Ministerio da Solidariedade e Segurança Social	BLOCO GAVETAS	110,63	110,63
198803948	Ministerio da Solidariedade e Segurança Social	BLOCO GAVETAS	107,96	107,96
198803950	Ministerio da Solidariedade e Segurança Social	BLOCO GAVETAS	107,96	107,96
198803998	Ministerio da Solidariedade e Segurança Social	BLOCO GAVETAS	55,44	55,44
198805049	Ministerio da Solidariedade e Segurança Social	BLOCO GAVETAS	196,73	196,73
198803914	Ministerio da Solidariedade e Segurança Social	BLOCO GAVETAS	51,82	51,82
198803916	Ministerio da Solidariedade e Segurança Social	BLOCO GAVETAS	51,82	51,82
198913987	Ministerio da Solidariedade e Segurança Social	BLOCO GAVETAS	116,72	116,72
198803947	Ministerio da Solidariedade e Segurança Social	BLOCO GAVETAS	107,96	107,96
198803949	Ministerio da Solidariedade e Segurança Social	BLOCO GAVETAS	107,96	107,96
198803997	Ministerio da Solidariedade e Segurança Social	BLOCO GAVETAS	55,44	55,44
198803999	Ministerio da Solidariedade e Segurança Social	BLOCO GAVETAS	55,44	55,44
198803913	Ministerio da Solidariedade e Segurança Social	BLOCO GAVETAS	51,82	51,82
198803915	Ministerio da Solidariedade e Segurança Social	BLOCO GAVETAS	51,82	51,82
198803917	Ministerio da Solidariedade e Segurança Social	BLOCO GAVETAS	51,82	51,82
198809281	Ministerio da Solidariedade e Segurança Social	MODULO PEQUENO PORTAS DE MADEIRA	279,07	279,07
198809283	Ministerio da Solidariedade e Segurança Social	MODULO PEQUENO PORTAS DE MADEIRA	279,07	279,07
198809284	Ministerio da Solidariedade e Segurança Social	MÓDULO PEQUENO S/ PORTAS	214,41	214,41
198809286	Ministerio da Solidariedade e Segurança Social	MÓDULO PEQUENO S/ PORTAS	214,41	214,41
198809288	Ministerio da Solidariedade e Segurança Social	MÓDULO PEQUENO S/ PORTAS	214,41	214,41
198809282	Ministerio da Solidariedade e Segurança Social	MODULO PEQUENO PORTAS DE MADEIRA	279,07	279,07
198809285	Ministerio da Solidariedade e Segurança Social	MÓDULO PEQUENO S/ PORTAS	214,41	214,41
198809287	Ministerio da Solidariedade e Segurança Social	MÓDULO PEQUENO S/ PORTAS	214,41	214,41
198809289	Ministerio da Solidariedade e Segurança Social	MÓDULO PEQUENO S/ PORTAS	214,41	214,41
198809280	Ministerio da Solidariedade e Segurança Social	ROUPEIRO	336,23	336,23
198809279	Ministerio da Solidariedade e Segurança Social	ROUPEIRO	336,23	336,23
199676709	Ministerio da Solidariedade e Segurança Social	CANDEEIRO SECRETÁRIA TRIPOLO	175,01	175,01
199676710	Ministerio da Solidariedade e Segurança Social	CANDEEIRO SECRETÁRIA TRIPOLO	175,01	175,01
198809290	Ministerio da Solidariedade e Segurança Social	CADEIRA DACTYLO	253,80	253,80
198803928	Ministerio da Solidariedade e Segurança Social	MAPLE	145,85	145,85

RELAÇÃO DOS BENS NA POSSE DE TERCEIROS
Gerência de 1 de janeiro a 31 de dezembro de 2013

198913982	Ministerio da Solidariedade e Segurança Social	SOFÁ 3 LUGARES EM TECIDO	1.724,64	1.724,64
198803903	Ministerio da Solidariedade e Segurança Social	ESTANTE	65,35	65,35
198803946	Ministerio da Solidariedade e Segurança Social	BLOCO GAVETAS	107,96	107,96
198803960	Ministerio da Solidariedade e Segurança Social	CADEIRA POLY	279,54	279,54
198803975	Ministerio da Solidariedade e Segurança Social	CADEIRA FIXA S/ BRAÇOS	104,46	104,46
198803982	Ministerio da Solidariedade e Segurança Social	CADEIRA FIXA S/ BRAÇOS	104,46	104,46
198809301	Ministerio da Solidariedade e Segurança Social	MESA TAMPO VIDRO LASAI ESO 9993404	164,98	164,98
198803909	Ministerio da Solidariedade e Segurança Social	SECRETÁRIA	262,62	262,62
198803971	Ministerio da Solidariedade e Segurança Social	SECRETÁRIA	151,73	151,73
198803970	Ministerio da Solidariedade e Segurança Social	SECRETÁRIA	151,73	151,73
198803911	Ministerio da Solidariedade e Segurança Social	SECRETÁRIA	262,62	262,62
199878260	Ministerio da Solidariedade e Segurança Social	MODEM FAX	145,90	145,90
199878261	Ministerio da Solidariedade e Segurança Social	MODEM FAX	145,90	145,90
199475779	Ministerio da Solidariedade e Segurança Social	MOLDURA	98,26	98,26
199575600	Ministerio da Solidariedade e Segurança Social	REESTRUTURAÇÃO SISTEMA AVAC	3.572,76	3.572,76
30250588	Ministerio da Solidariedade e Segurança Social	APARELHO ÁR CONDICIONADO FIXO	10.701,07	10.701,07
30250589	Ministerio da Solidariedade e Segurança Social	APARELHO ÁR CONDICIONADO FIXO	10.701,08	10.701,08
199302838	Ministerio da Solidariedade e Segurança Social	TERMOACUMULADOR	700,69	700,69
198809395	Ministerio da Solidariedade e Segurança Social	COMPUTADOR 4 PORTAS "COMMODE"	5.561,65	5.561,65
199576093	Ministerio da Solidariedade e Segurança Social	BOMBA ELÉCTRICA	249,40	249,40
199575911	Ministerio da Solidariedade e Segurança Social	SISTEMA CONTROLO DE VIATURAS NO AC	5.083,05	5.083,05
199475461	Ministerio da Solidariedade e Segurança Social	FAX CANON	1.022,83	1.022,83
199475019	Ministerio da Solidariedade e Segurança Social	BLOCO RODADO ALTAMIRA (LINHA BISON	245,33	245,33
199975178	CITE - Comissão Interministerial Trabalho e Emprego	FRIGORÍFICO BOSCH	449,31	449,31
199310502	CITE - Comissão Interministerial Trabalho e Emprego	TELEMÓVEL	694,33	694,33
199205290	CITE - Comissão Interministerial Trabalho e Emprego	GRAVADOR VIDEO	439,74	439,74
199777202	CITE - Comissão Interministerial Trabalho e Emprego	APARELHO AR CONDICIONADO "SAMSUNG"	1.393,88	1.393,88
199777204	CITE - Comissão Interministerial Trabalho e Emprego	APARELHO AR CONDICIONADO "SAMSUNG"	1.393,88	1.393,88
199777207	CITE - Comissão Interministerial Trabalho e Emprego	APARELHO AR CONDICIONADO "SAMSUNG"	1.393,88	1.393,88
199777209	CITE - Comissão Interministerial Trabalho e Emprego	APARELHO AR CONDICIONADO "SAMSUNG"	1.393,88	1.393,88
199777211	CITE - Comissão Interministerial Trabalho e Emprego	APARELHO AR CONDICIONADO "SAMSUNG"	1.393,88	1.393,88
199777213	CITE - Comissão Interministerial Trabalho e Emprego	APARELHO AR CONDICIONADO "SAMSUNG"	1.393,88	1.393,88
199777203	CITE - Comissão Interministerial Trabalho e Emprego	APARELHO AR CONDICIONADO "SAMSUNG"	1.393,88	1.393,88
199777206	CITE - Comissão Interministerial Trabalho e Emprego	APARELHO AR CONDICIONADO "SAMSUNG"	1.393,88	1.393,88
199777208	CITE - Comissão Interministerial Trabalho e Emprego	APARELHO AR CONDICIONADO "SAMSUNG"	1.393,88	1.393,88
199777210	CITE - Comissão Interministerial Trabalho e Emprego	APARELHO AR CONDICIONADO "SAMSUNG"	1.393,88	1.393,88
199777212	CITE - Comissão Interministerial Trabalho e Emprego	APARELHO AR CONDICIONADO "SAMSUNG"	1.393,88	1.393,88
199777205	CITE - Comissão Interministerial Trabalho e Emprego	APARELHO AR CONDICIONADO "SAMSUNG"	1.393,88	1.393,88
199878667	CITE - Comissão Interministerial Trabalho e Emprego	GRAVADOR VIDEO "SANYO"	196,48	196,48
199877013	CITE - Comissão Interministerial Trabalho e Emprego	FAX	1.235,58	1.235,58
199475473	CITE - Comissão Interministerial Trabalho e Emprego	FAX CANON	1.241,98	1.241,98
199105964	CITE - Comissão Interministerial Trabalho e Emprego	MÁQUINA FOTOCOPIAR CANON NP 6550	10.761,42	10.761,42
199877890	CITE - Comissão Interministerial Trabalho e Emprego	MÁQUINA FOTOCOPIAR CANON NP 6085	19.740,05	19.740,05
199776240	CITE - Comissão Interministerial Trabalho e Emprego	MÁQUINA FOTOCOPIAR XEROX	11.890,72	11.890,72
199575957	CITE - Comissão Interministerial Trabalho e Emprego	MÁQUINA FURAR, ARGOLAS RENZ	379,34	379,34
199477081	CITE - Comissão Interministerial Trabalho e Emprego	RELÓGIO PONTO	1.205,52	1.205,52
199006882	CITE - Comissão Interministerial Trabalho e Emprego	MÁQUINA ENCADERNAR	729,49	729,49
199205792	CITE - Comissão Interministerial Trabalho e Emprego	TELEVISOR "TENSAI"	366,84	366,84
199476106	CITE - Comissão Interministerial Trabalho e Emprego	NUMERADOR DATADOR,ELÉCTRICO	2.731,02	2.731,02
199876140	CITE - Comissão Interministerial Trabalho e Emprego	MÁQUINA AGRAFAR GROSSOS VOLUMES	31,81	31,81
199205602	CITE - Comissão Interministerial Trabalho e Emprego	MESA APOIO GRUPO DIMENSÃO ZETA	407,98	407,98
199575913	CITE - Comissão Interministerial Trabalho e Emprego	MESA CENTRO ALTAMIRA	106,21	106,21
199003239	CITE - Comissão Interministerial Trabalho e Emprego	MESA NACITAL MRU/R-S	188,20	188,20
199876280	CITE - Comissão Interministerial Trabalho e Emprego	MESA TELEFONE PROJECTO 9915	235,48	235,48
199475062	CITE - Comissão Interministerial Trabalho e Emprego	MESA TELEFONE PROJECTO 9915	197,36	197,36
199878115	CITE - Comissão Interministerial Trabalho e Emprego	MESA REUNIÕES GRUPO DIMENSÃO	541,57	541,57
199006880	CITE - Comissão Interministerial Trabalho e Emprego	MESA REVISTAS	128,29	128,29
198904273	CITE - Comissão Interministerial Trabalho e Emprego	MESA REVISTAS "NACITAL" MIQ/LX/V	109,65	109,65
199006216	CITE - Comissão Interministerial Trabalho e Emprego	SECRETÁRIA	229,69	229,69
199006891	CITE - Comissão Interministerial Trabalho e Emprego	SECRETÁRIA NACITAL TS - 5 BN	177,97	177,97
199006903	CITE - Comissão Interministerial Trabalho e Emprego	SECRETÁRIA NACITAL TS - 5 BN	195,76	195,76
199003236	CITE - Comissão Interministerial Trabalho e Emprego	SECRETÁRIA NACITAL TS - 5 BN	195,77	195,77
199003238	CITE - Comissão Interministerial Trabalho e Emprego	SECRETÁRIA NACITAL TS - 5 BN	195,77	195,77
199006884	CITE - Comissão Interministerial Trabalho e Emprego	SECRETÁRIA NACITAL TS - 5 BN	177,97	177,97
198904258	CITE - Comissão Interministerial Trabalho e Emprego	SECRETÁRIA NACITAL TS - 5 BN	152,11	152,11
199111153	CITE - Comissão Interministerial Trabalho e Emprego	SECRETÁRIA NACITAL TS - 5 BN	192,42	192,42
199006890	CITE - Comissão Interministerial Trabalho e Emprego	SECRETÁRIA NACITAL TS - 5 BN	177,97	177,97

RELAÇÃO DOS BENS NA POSSE DE TERCEIROS

Gerência de 1 de janeiro a 31 de dezembro de 2013

199006902	CITE - Comissão Interministerial Trabalho e Emprego	SECRETÁRIA NACITAL TS - 5 BN	195,76	195,76
199003234	CITE - Comissão Interministerial Trabalho e Emprego	SECRETÁRIA NACITAL TS - 5 BN	195,77	195,77
199006883	CITE - Comissão Interministerial Trabalho e Emprego	SECRETÁRIA NACITAL TS - 5 BN	177,97	177,97
199006885	CITE - Comissão Interministerial Trabalho e Emprego	SECRETÁRIA NACITAL TS - 5 BN	177,97	177,97
198904257	CITE - Comissão Interministerial Trabalho e Emprego	SECRETÁRIA NACITAL TS - 5 BN	152,11	152,11
198904259	CITE - Comissão Interministerial Trabalho e Emprego	SECRETÁRIA NACITAL TS - 5 BN	152,11	152,11
199106383	CITE - Comissão Interministerial Trabalho e Emprego	SECRETÁRIA NACITAL TS - 5 BN	225,13	225,13
199006904	CITE - Comissão Interministerial Trabalho e Emprego	SECRETÁRIA NACITAL TS-3,8-N	348,71	348,71
199006905	CITE - Comissão Interministerial Trabalho e Emprego	SECRETÁRIA NACITAL TS-3,8-N	348,71	348,71
199475773	CITE - Comissão Interministerial Trabalho e Emprego	SECRETÁRIA NACITAL TS-3,8-N LS-8 B	505,56	505,56
199475774	CITE - Comissão Interministerial Trabalho e Emprego	SECRETÁRIA NACITAL TS 9	107,62	107,62
198963524	CITE - Comissão Interministerial Trabalho e Emprego	SECRETÁRIA NACITAL TS 9	74,40	74,40
199106346	CITE - Comissão Interministerial Trabalho e Emprego	SECRETÁRIA ALPIA BREDA	1.880,34	1.880,34
199106348	CITE - Comissão Interministerial Trabalho e Emprego	SECRETÁRIA ALPIA BREDA	1.880,34	1.880,34
199106345	CITE - Comissão Interministerial Trabalho e Emprego	SECRETÁRIA ALPIA BREDA	1.880,34	1.880,34
199106347	CITE - Comissão Interministerial Trabalho e Emprego	SECRETÁRIA ALPIA BREDA	1.880,34	1.880,34
199304091	CITE - Comissão Interministerial Trabalho e Emprego	SECRETÁRIA INFORMÁTICA PROJECTO LI	472,32	472,32
199105176	CITE - Comissão Interministerial Trabalho e Emprego	CADEIRA CS/LX	187,84	187,84
199003224	CITE - Comissão Interministerial Trabalho e Emprego	CADEIRA NACITAL CSB/LX	195,78	195,78
199003223	CITE - Comissão Interministerial Trabalho e Emprego	CADEIRA NACITAL CSB/LX	195,78	195,78
199003226	CITE - Comissão Interministerial Trabalho e Emprego	CADEIRA NACITAL CSB/LX	195,78	195,78
199111152	CITE - Comissão Interministerial Trabalho e Emprego	CADEIRA NACITAL CSB/LX	225,15	225,15
199475947	CITE - Comissão Interministerial Trabalho e Emprego	CADEIRA NACITAL CXS/LX ERGONÓMICA	155,77	155,77
199006228	CITE - Comissão Interministerial Trabalho e Emprego	CADEIRA ARAN-310	160,49	160,49
199006230	CITE - Comissão Interministerial Trabalho e Emprego	CADEIRA ARAN-310	160,49	160,49
199006232	CITE - Comissão Interministerial Trabalho e Emprego	CADEIRA ARAN-310	160,49	160,49
199006234	CITE - Comissão Interministerial Trabalho e Emprego	CADEIRA ARAN-310	160,49	160,49
199878445	CITE - Comissão Interministerial Trabalho e Emprego	CADEIRA ARAN-310	218,85	218,85
199878447	CITE - Comissão Interministerial Trabalho e Emprego	CADEIRA ARAN-310	218,85	218,85
198904252	CITE - Comissão Interministerial Trabalho e Emprego	CADEIRA IKEIA	352,63	352,63
199003206	CITE - Comissão Interministerial Trabalho e Emprego	CADEIRA "PROJECTO" LINHA OFICE	137,17	137,17
199003208	CITE - Comissão Interministerial Trabalho e Emprego	CADEIRA "PROJECTO" LINHA OFICE	137,17	137,17
199003210	CITE - Comissão Interministerial Trabalho e Emprego	CADEIRA "PROJECTO" LINHA OFICE	137,17	137,17
199003212	CITE - Comissão Interministerial Trabalho e Emprego	CADEIRA "PROJECTO" LINHA OFICE	137,17	137,17
199003214	CITE - Comissão Interministerial Trabalho e Emprego	CADEIRA "PROJECTO" LINHA OFICE	137,17	137,17
199003216	CITE - Comissão Interministerial Trabalho e Emprego	CADEIRA "PROJECTO" LINHA OFICE	137,17	137,17
199003218	CITE - Comissão Interministerial Trabalho e Emprego	CADEIRA "PROJECTO" LINHA OFICE	137,17	137,17
199006222	CITE - Comissão Interministerial Trabalho e Emprego	CADEIRA "PROJECTO" LINHA OFICE	320,98	320,98
199006229	CITE - Comissão Interministerial Trabalho e Emprego	CADEIRA ARAN-310	160,49	160,49
199006231	CITE - Comissão Interministerial Trabalho e Emprego	CADEIRA ARAN-310	160,49	160,49
199006233	CITE - Comissão Interministerial Trabalho e Emprego	CADEIRA ARAN-310	160,49	160,49
199878444	CITE - Comissão Interministerial Trabalho e Emprego	CADEIRA ARAN-310	218,85	218,85
199878446	CITE - Comissão Interministerial Trabalho e Emprego	CADEIRA ARAN-310	218,85	218,85
199006226	CITE - Comissão Interministerial Trabalho e Emprego	CADEIRA IKEIA	412,58	412,58
199003207	CITE - Comissão Interministerial Trabalho e Emprego	CADEIRA "PROJECTO" LINHA OFICE	137,17	137,17
199003209	CITE - Comissão Interministerial Trabalho e Emprego	CADEIRA "PROJECTO" LINHA OFICE	137,17	137,17
199003211	CITE - Comissão Interministerial Trabalho e Emprego	CADEIRA "PROJECTO" LINHA OFICE	137,17	137,17
199003213	CITE - Comissão Interministerial Trabalho e Emprego	CADEIRA "PROJECTO" LINHA OFICE	137,17	137,17
199003215	CITE - Comissão Interministerial Trabalho e Emprego	CADEIRA "PROJECTO" LINHA OFICE	137,17	137,17
199003217	CITE - Comissão Interministerial Trabalho e Emprego	CADEIRA "PROJECTO" LINHA OFICE	137,17	137,17
199003219	CITE - Comissão Interministerial Trabalho e Emprego	CADEIRA "PROJECTO" LINHA OFICE	137,17	137,17
200175371	CITE - Comissão Interministerial Trabalho e Emprego	CADEIRA NACITAL NLR EST. MET. ESTO	408,52	408,52
199006225	CITE - Comissão Interministerial Trabalho e Emprego	MAPLE	201,51	201,51
199006224	CITE - Comissão Interministerial Trabalho e Emprego	MAPLE	201,51	201,51
199777078	CITE - Comissão Interministerial Trabalho e Emprego	BENGALEIRO METÁLICO C/ BASE EM PED	99,21	99,21
199005445	CITE - Comissão Interministerial Trabalho e Emprego	ESTANTE METÁLICA	409,27	409,27
199475933	CITE - Comissão Interministerial Trabalho e Emprego	ESTANTE METÁLICA	296,60	296,60
198800938	CITE - Comissão Interministerial Trabalho e Emprego	ESTANTE METÁLICA	156,61	156,61
198800939	CITE - Comissão Interministerial Trabalho e Emprego	ESTANTE METÁLICA	156,61	156,61
199006217	CITE - Comissão Interministerial Trabalho e Emprego	BLOCO GAVETAS	171,34	171,34
199304092	CITE - Comissão Interministerial Trabalho e Emprego	BLOCO RODADO 3 GAVETAS GRUPO DIMEN	413,30	413,30
198904246	CITE - Comissão Interministerial Trabalho e Emprego	ARMÁRIO MISTO GRUPO DIMENSÃO	316,09	316,09
199006218	CITE - Comissão Interministerial Trabalho e Emprego	ARMÁRIO MISTO GRUPO DIMENSÃO	369,83	369,83
199476910	CITE - Comissão Interministerial Trabalho e Emprego	ARMÁRIO METÁLICO CONTABILIDADE	294,05	294,05
199476909	CITE - Comissão Interministerial Trabalho e Emprego	ARMÁRIO METÁLICO CONTABILIDADE	294,05	294,05
199476911	CITE - Comissão Interministerial Trabalho e Emprego	ARMÁRIO METÁLICO CONTABILIDADE	294,05	294,05
198904247	CITE - Comissão Interministerial Trabalho e Emprego	ARMÁRIO PEQUENO PORTAS DE MADEIRA	153,90	153,90
199006219	CITE - Comissão Interministerial Trabalho e Emprego	ARMÁRIO PEQUENO PORTAS DE MADEIRA	180,07	180,07

RELAÇÃO DOS BENS NA POSSE DE TERCEIROS
Gerência de 1 de janeiro a 31 de dezembro de 2013

198904248	CITE - Comissão Interministerial Trabalho e Emprego	ARMÁRIO PEQUENO PORTAS VIDRO GRUPO	161,26	161,26
198809223	CITE - Comissão Interministerial Trabalho e Emprego	ARMÁRIO NACITAL AC-A/2000	146,07	146,07
198809224	CITE - Comissão Interministerial Trabalho e Emprego	ARMÁRIO NACITAL AC-A/2000	146,07	146,07
199006889	CITE - Comissão Interministerial Trabalho e Emprego	ARMÁRIO NACITAL AC-A/2000	146,92	146,92
199006893	CITE - Comissão Interministerial Trabalho e Emprego	ARMÁRIO NACITAL AC-A/2000	146,92	146,92
198904267	CITE - Comissão Interministerial Trabalho e Emprego	ARMÁRIO NACITAL AC-A/2000	125,57	125,57
198904270	CITE - Comissão Interministerial Trabalho e Emprego	ARMÁRIO NACITAL AC-A/2000	125,57	125,57
199006888	CITE - Comissão Interministerial Trabalho e Emprego	ARMÁRIO NACITAL AC-A/2000	146,92	146,92
199006892	CITE - Comissão Interministerial Trabalho e Emprego	ARMÁRIO NACITAL AC-A/2000	146,92	146,92
198904269	CITE - Comissão Interministerial Trabalho e Emprego	ARMÁRIO NACITAL AC-A/2000	125,57	125,57
199104670	CITE - Comissão Interministerial Trabalho e Emprego	ARMÁRIO AB-C/2000	112,80	112,80
199104742	CITE - Comissão Interministerial Trabalho e Emprego	ARMÁRIO AB-C/2000	117,46	117,46
198704147	CITE - Comissão Interministerial Trabalho e Emprego	ARMÁRIO AB-C/2000	87,72	87,72
198706462	CITE - Comissão Interministerial Trabalho e Emprego	ARMÁRIO AB-C/2000	87,72	87,72
199476058	CITE - Comissão Interministerial Trabalho e Emprego	ARMÁRIO AB-C/2000	165,77	165,77
199104669	CITE - Comissão Interministerial Trabalho e Emprego	ARMÁRIO AB-C/2000	112,80	112,80
199104740	CITE - Comissão Interministerial Trabalho e Emprego	ARMÁRIO AB-C/2000	117,46	117,46
199104743	CITE - Comissão Interministerial Trabalho e Emprego	ARMÁRIO AB-C/2000	117,46	117,46
199006877	CITE - Comissão Interministerial Trabalho e Emprego	ARMÁRIO AB-C/2000	106,78	106,78
199476059	CITE - Comissão Interministerial Trabalho e Emprego	ARMÁRIO AB-C/2000	165,77	165,77
199006239	CITE - Comissão Interministerial Trabalho e Emprego	ARMÁRIO NACITAL AC-S/2000	115,67	115,67
199476057	CITE - Comissão Interministerial Trabalho e Emprego	ARMÁRIO AE/2000	539,84	539,84
199006236	CITE - Comissão Interministerial Trabalho e Emprego	ARMÁRIO GRANDE PORTAS DE MADEIRA G	327,53	327,53
198904254	CITE - Comissão Interministerial Trabalho e Emprego	ARMÁRIO GRANDE PORTAS DE VIDRO GRU	279,94	279,94
198904253	CITE - Comissão Interministerial Trabalho e Emprego	ARMÁRIO GRANDE S/ PORTAS PROJECTO	201,58	201,58
199006235	CITE - Comissão Interministerial Trabalho e Emprego	ARMÁRIO GRANDE S/ PORTAS PROJECTO	235,85	235,85
199003227	CITE - Comissão Interministerial Trabalho e Emprego	ARMÁRIO NACITAL AE-2000	321,47	321,47
199003230	CITE - Comissão Interministerial Trabalho e Emprego	ARMÁRIO NACITAL AE-2000	321,47	321,47
199003232	CITE - Comissão Interministerial Trabalho e Emprego	ARMÁRIO NACITAL AE-2000	321,47	321,47
199003229	CITE - Comissão Interministerial Trabalho e Emprego	ARMÁRIO NACITAL AE-2000	321,47	321,47
199003231	CITE - Comissão Interministerial Trabalho e Emprego	ARMÁRIO NACITAL AE-2000	321,47	321,47
199003233	CITE - Comissão Interministerial Trabalho e Emprego	ARMÁRIO NACITAL AE-2000	321,47	321,47
199876278	CITE - Comissão Interministerial Trabalho e Emprego	ARMÁRIO PORTAS MADEIRA PROJECO REF	349,58	349,58
199575053	CITE - Comissão Interministerial Trabalho e Emprego	ARMÁRIO PORTAS MADEIRA PROJECO REF	343,80	343,80
199575054	CITE - Comissão Interministerial Trabalho e Emprego	ARMÁRIO PORTAS MADEIRA PROJECTO RE	501,42	501,42
199876279	CITE - Comissão Interministerial Trabalho e Emprego	ARMÁRIO PORTAS MADEIRA PROJECO REF	349,58	349,58
199006220	CITE - Comissão Interministerial Trabalho e Emprego	ARMÁRIO PEQUENO PORTAS VIDRO GRUPO	188,67	188,67
198904268	CITE - Comissão Interministerial Trabalho e Emprego	ARMÁRIO NACITAL AC-A/2000	125,57	125,57
198704146	CITE - Comissão Interministerial Trabalho e Emprego	ARMÁRIO AB-C/2000	87,72	87,72
199575040	CITE - Comissão Interministerial Trabalho e Emprego	ARMÁRIO GRANDE S/ PORTAS PROJECTO	352,32	352,32
199003228	CITE - Comissão Interministerial Trabalho e Emprego	ARMÁRIO NACITAL AE-2000	321,47	321,47
199104741	CITE - Comissão Interministerial Trabalho e Emprego	ARMÁRIO AB-C/2000	117,46	117,46
199676534	CITE - Comissão Interministerial Trabalho e Emprego	SELO BRANCO	538,50	538,50
199003225	CITE - Comissão Interministerial Trabalho e Emprego	CADEIRA NACITAL CSB/LX	195,78	195,78
199006227	CITE - Comissão Interministerial Trabalho e Emprego	CADEIRA ARAN-310	160,49	160,49
199006223	CITE - Comissão Interministerial Trabalho e Emprego	CADEIRA "PROJECTO" LINHA OFICE	320,98	320,98
199878443	CITE - Comissão Interministerial Trabalho e Emprego	MESA REUNIÕES PROJECTO	2.640,76	2.640,76
199003235	CITE - Comissão Interministerial Trabalho e Emprego	SECRETÁRIA NACITAL TS - 5 BN	195,77	195,77
199576094	CITE - Comissão Interministerial Trabalho e Emprego	MESA CENTRO ALTAMIRA	106,21	106,21
199003237	CITE - Comissão Interministerial Trabalho e Emprego	SECRETÁRIA NACITAL TS - 5 BN	195,77	195,77
199106512	CITE - Comissão Interministerial Trabalho e Emprego	PROGRAMA D BASE III PLUS	819,95	819,95
199111154	CITE - Comissão Interministerial Trabalho e Emprego	PROGRAMA QUATRO PRO	494,81	494,81
199111147	CITE - Comissão Interministerial Trabalho e Emprego	PROGRAMA D BASE III PLUS	700,81	700,81
199106511	CITE - Comissão Interministerial Trabalho e Emprego	PROGRAMA QUATRO PRO	578,92	578,92
199106510	CITE - Comissão Interministerial Trabalho e Emprego	PROGRAMA DE TEXTO DISPLAY WRITER	412,60	412,60
199259498	CITE - Comissão Interministerial Trabalho e Emprego	RÁDIO GRAVADOR	54,97	54,97
199878116	CITE - Comissão Interministerial Trabalho e Emprego	MÁQUINA CALCULAR CANON MP 1210 D	145,90	145,90
199064999	CITE - Comissão Interministerial Trabalho e Emprego	SECRETÁRIA DACTILOGRAFIA	51,93	51,93
199064994	CITE - Comissão Interministerial Trabalho e Emprego	SECRETÁRIA NACITAL TS 9	87,04	87,04
199061347	CITE - Comissão Interministerial Trabalho e Emprego	SECRETÁRIA NACITAL TS 8	95,08	95,08
199061346	CITE - Comissão Interministerial Trabalho e Emprego	SECRETÁRIA NACITAL TS 8	95,08	95,08
199361886	CITE - Comissão Interministerial Trabalho e Emprego	ESCADOTE ALUMINIO	31,47	31,47
199575939	CITE - Comissão Interministerial Trabalho e Emprego	CADEIRA ALTAMIRA B1-1200	75,87	75,87
199575941	CITE - Comissão Interministerial Trabalho e Emprego	CADEIRA ALTAMIRA B1-1200	75,87	75,87
199575943	CITE - Comissão Interministerial Trabalho e Emprego	CADEIRA ALTAMIRA B1-1200	75,87	75,87
199575946	CITE - Comissão Interministerial Trabalho e Emprego	CADEIRA ALTAMIRA B1-1200	75,87	75,87
199575948	CITE - Comissão Interministerial Trabalho e Emprego	CADEIRA ALTAMIRA B1-1200	75,87	75,87
199575950	CITE - Comissão Interministerial Trabalho e Emprego	CADEIRA ALTAMIRA B1-1200	75,87	75,87

RELAÇÃO DOS BENS NA POSSE DE TERCEIROS
Gerência de 1 de janeiro a 31 de dezembro de 2013

199575953	CITE - Comissão Interministerial Trabalho e Emprego	CADEIRA ALTAMIRA B1-1200	75,87	75,87
199575955	CITE - Comissão Interministerial Trabalho e Emprego	CADEIRA ALTAMIRA B1-1200	75,87	75,87
199575938	CITE - Comissão Interministerial Trabalho e Emprego	CADEIRA ALTAMIRA B1-1200	75,87	75,87
199575940	CITE - Comissão Interministerial Trabalho e Emprego	CADEIRA ALTAMIRA B1-1200	75,87	75,87
199575942	CITE - Comissão Interministerial Trabalho e Emprego	CADEIRA ALTAMIRA B1-1200	75,87	75,87
199575944	CITE - Comissão Interministerial Trabalho e Emprego	CADEIRA ALTAMIRA B1-1200	75,87	75,87
199575947	CITE - Comissão Interministerial Trabalho e Emprego	CADEIRA ALTAMIRA B1-1200	75,87	75,87
199575949	CITE - Comissão Interministerial Trabalho e Emprego	CADEIRA ALTAMIRA B1-1200	75,87	75,87
199575951	CITE - Comissão Interministerial Trabalho e Emprego	CADEIRA ALTAMIRA B1-1200	75,87	75,87
199575954	CITE - Comissão Interministerial Trabalho e Emprego	CADEIRA ALTAMIRA B1-1200	75,87	75,87
199576090	CITE - Comissão Interministerial Trabalho e Emprego	CADEIRA ALTAMIRA B1-1200	75,87	75,87
199878163	CITE - Comissão Interministerial Trabalho e Emprego	CADEIRA PROJECTO 4876	148,29	148,29
199878165	CITE - Comissão Interministerial Trabalho e Emprego	CADEIRA PROJECTO 4876	148,29	148,29
199878164	CITE - Comissão Interministerial Trabalho e Emprego	CADEIRA PROJECTO 4876	148,29	148,29
199162141	CITE - Comissão Interministerial Trabalho e Emprego	FLOREIRA FL/2000	43,30	43,30
199162144	CITE - Comissão Interministerial Trabalho e Emprego	FLOREIRA FL/2000	43,30	43,30
199162146	CITE - Comissão Interministerial Trabalho e Emprego	FLOREIRA FL/2000	43,30	43,30
199162142	CITE - Comissão Interministerial Trabalho e Emprego	FLOREIRA FL/2000	43,30	43,30
199162148	CITE - Comissão Interministerial Trabalho e Emprego	FLOREIRA FL/2000	43,30	43,30
199162145	CITE - Comissão Interministerial Trabalho e Emprego	FLOREIRA FL/2000	43,30	43,30
199162150	CITE - Comissão Interministerial Trabalho e Emprego	FLOREIRA FL/2000	43,30	43,30
199162147	CITE - Comissão Interministerial Trabalho e Emprego	FLOREIRA FL/2000	43,30	43,30
199162149	CITE - Comissão Interministerial Trabalho e Emprego	FLOREIRA FL/2000	43,30	43,30
199065001	CITE - Comissão Interministerial Trabalho e Emprego	FLOREIRA RECTANGULAR	79,78	79,78
199065000	CITE - Comissão Interministerial Trabalho e Emprego	FLOREIRA QUADRADA	47,63	47,63
199064802	CITE - Comissão Interministerial Trabalho e Emprego	BENGALEIRO METÁLICO COM BASE PEDRA	65,89	65,89
199675770	CITE - Comissão Interministerial Trabalho e Emprego	BENGALEIRO NACITAL C/ BASE MÁRMORE	102,13	102,13
199675769	CITE - Comissão Interministerial Trabalho e Emprego	BENGALEIRO NACITAL C/ BASE MÁRMORE	102,13	102,13
199675546	CITE - Comissão Interministerial Trabalho e Emprego	BENGALEIRO NACITAL C/ BASE MÁRMORE	102,13	102,13
192808120	CITE - Comissão Interministerial Trabalho e Emprego	FICHEIRO METÁLICO P/ FICHAS A 6	28,59	28,59
199064995	CITE - Comissão Interministerial Trabalho e Emprego	FICHEIRO NACITAL FV/264	46,57	46,57
198963527	CITE - Comissão Interministerial Trabalho e Emprego	FICHEIRO NACITAL FV/264	39,80	39,80
198963529	CITE - Comissão Interministerial Trabalho e Emprego	FICHEIRO NACITAL FV/264	39,80	39,80
199064996	CITE - Comissão Interministerial Trabalho e Emprego	FICHEIRO NACITAL FV/264	46,57	46,57
198963528	CITE - Comissão Interministerial Trabalho e Emprego	FICHEIRO NACITAL FV/264	39,80	39,80
198963530	CITE - Comissão Interministerial Trabalho e Emprego	CARRO NACITAL CV/264	45,40	45,40
198963526	CITE - Comissão Interministerial Trabalho e Emprego	ARMÁRIO NACITAL AB-C/2000	91,27	91,27
198963525	CITE - Comissão Interministerial Trabalho e Emprego	ARMÁRIO NACITAL AC-S/2000	98,86	98,86
198963523	CITE - Comissão Interministerial Trabalho e Emprego	FLOREIRA GRUPO DIMENSÃO 9983 RECTA	51,14	51,14
198963522	CITE - Comissão Interministerial Trabalho e Emprego	FLOREIRA GRUPO DIMENSÃO 9984 QUADR	40,71	40,71
199475931	CITE - Comissão Interministerial Trabalho e Emprego	FLOREIRA FL/2000	84,62	84,62
199156784	CITE - Comissão Interministerial Trabalho e Emprego	FLOREIRA FL/2000	37,01	37,01
199156786	CITE - Comissão Interministerial Trabalho e Emprego	FLOREIRA FL/2000	37,01	37,01
199156788	CITE - Comissão Interministerial Trabalho e Emprego	FLOREIRA FL/2000	37,01	37,01
199156790	CITE - Comissão Interministerial Trabalho e Emprego	FLOREIRA FL/2000	37,01	37,01
199156792	CITE - Comissão Interministerial Trabalho e Emprego	FLOREIRA FL/2000	37,01	37,01
199156785	CITE - Comissão Interministerial Trabalho e Emprego	FLOREIRA FL/2000	37,01	37,01
199156787	CITE - Comissão Interministerial Trabalho e Emprego	FLOREIRA FL/2000	37,01	37,01
199156789	CITE - Comissão Interministerial Trabalho e Emprego	FLOREIRA FL/2000	37,01	37,01
199156791	CITE - Comissão Interministerial Trabalho e Emprego	FLOREIRA FL/2000	37,01	37,01
199360278	CITE - Comissão Interministerial Trabalho e Emprego	AQUECEDOR ÓLEO SIEMENS	64,80	64,80
199360280	CITE - Comissão Interministerial Trabalho e Emprego	AQUECEDOR ÓLEO SIEMENS	64,80	64,80
199259522	CITE - Comissão Interministerial Trabalho e Emprego	AQUECEDOR ÓLEO IBIZA	48,55	48,55
199476907	CITE - Comissão Interministerial Trabalho e Emprego	AQUECEDOR ÓLEO DELONGHI	63,01	63,01
199360279	CITE - Comissão Interministerial Trabalho e Emprego	AQUECEDOR ÓLEO SIEMENS	64,80	64,80
199259521	CITE - Comissão Interministerial Trabalho e Emprego	AQUECEDOR ÓLEO IBIZA	48,55	48,55
199063908	CITE - Comissão Interministerial Trabalho e Emprego	CESTOS PAPÉIS INUTILIZADOS	35,30	35,30
199156793	CITE - Comissão Interministerial Trabalho e Emprego	FLOREIRA FL/2000	37,01	37,01
199675471	CITE - Comissão Interministerial Trabalho e Emprego	BENGALEIRO NACITAL C/ BASE MÁRMORE	102,13	102,13
199064997	CITE - Comissão Interministerial Trabalho e Emprego	FICHEIRO NACITAL FV/264	46,57	46,57
199163182	CITE - Comissão Interministerial Trabalho e Emprego	ARMÁRIO NACITAL AB-C/2000	99,45	99,45
199575952	CITE - Comissão Interministerial Trabalho e Emprego	CADEIRA ALTAMIRA B1-1200	75,87	75,87
199575945	CITE - Comissão Interministerial Trabalho e Emprego	CADEIRA ALTAMIRA B1-1200	75,87	75,87
199979297	Casa de Pessoal do IEFP, IP	MÁQUINA CAFÉ FAEMA	101,55	101,55
199979392	Casa de Pessoal do IEFP, IP	PPCA ALACATEL	6.221,11	6.221,11
198621765	Casa de Pessoal do IEFP, IP	AQUECEDOR ÓLEO JUNEX	47,29	47,29
80250676	Casa de Pessoal do IEFP, IP	MONITOR SYNCMASTER 743B - 17"1280X	165,60	165,60
199975321	Casa de Pessoal do IEFP, IP	MONITOR VECTRA	386,87	386,87

199979255	Casa de Pessoal do IEFP, IP	MONITOR VECTRA	387,32	387,32
199979259	Casa de Pessoal do IEFP, IP	MONITOR VECTRA	387,32	387,32
200176377	Casa de Pessoal do IEFP, IP	MONITOR DELL	244,41	244,41
200275109	Casa de Pessoal do IEFP, IP	MONITOR 15"	200,00	200,00
199979288	Casa de Pessoal do IEFP, IP	IMPRESSORA HP DESKJET 1100	384,53	384,53
199105827	Casa de Pessoal do IEFP, IP	IMPRESSORA	1.354,66	1.354,66
199876337	Casa de Pessoal do IEFP, IP	UP GRADE	1.634,65	1.634,65
199979296	Casa de Pessoal do IEFP, IP	MODEL LIGAÇÃO INTERNET (EXTERNO)	328,18	328,18
199979295	Casa de Pessoal do IEFP, IP	MODEL LIGAÇÃO INTERNET (EXTERNO)	328,18	328,18
199979289	Casa de Pessoal do IEFP, IP	IMPRESSORA HP DESKJET 1100	384,53	384,53
200277025	Casa de Pessoal do IEFP, IP	IMPRESSORA POLICROMÁTICA CARTÕES P	3.546,20	3.546,20
40250183	Casa de Pessoal do IEFP, IP	CPU DELL OPTIPLEX GX270SD P.4 2,6	575,96	575,96
40250650	Casa de Pessoal do IEFP, IP	CPU CIL GX270	802,28	802,28
40250651	Casa de Pessoal do IEFP, IP	CPU GX270 SD P.4 3.0 GHZ	802,28	802,28
40250629	Casa de Pessoal do IEFP, IP	MONITOR DELL	119,00	119,00
199875174	Casa de Pessoal do IEFP, IP	FAX CANON	1.159,89	1.159,89
199875176	Casa de Pessoal do IEFP, IP	MÁQUINA FOTOCOPIAR CANON NP 6035	6.235,70	6.235,70
199979252	Casa de Pessoal do IEFP, IP	MÁQUINA ENCADERNAR POR ARGOLAS	1.021,29	1.021,29
199477054	Casa de Pessoal do IEFP, IP	QUADRO CONFERENCIAS	110,40	110,40
198406255	Casa de Pessoal do IEFP, IP	QUADRO FOC	84,40	84,40
199979387	Casa de Pessoal do IEFP, IP	QUADRO DIDAX	252,28	252,28
199979389	Casa de Pessoal do IEFP, IP	QUADRO DIDAX	47,85	47,85
200076895	Casa de Pessoal do IEFP, IP	ARMÁRIO PERSIANAS NACITAL AVA-500E	204,26	204,26
198629437	Casa de Pessoal do IEFP, IP	MESA	105,51	105,51
198110418	Casa de Pessoal do IEFP, IP	MESA NACITAL MT/2000	34,67	34,67
198704137	Casa de Pessoal do IEFP, IP	MESA NACITAL MIQ/LX	127,29	127,29
199876379	Casa de Pessoal do IEFP, IP	MESA REUNIÕES MOBILAÇO	568,42	568,42
199878866	Casa de Pessoal do IEFP, IP	SECRETÁRIA	317,58	317,58
199979299	Casa de Pessoal do IEFP, IP	SECRETÁRIA NACITAL TLX/3000	169,74	169,74
199979301	Casa de Pessoal do IEFP, IP	SECRETÁRIA NACITAL TLX/3000	169,74	169,74
199979303	Casa de Pessoal do IEFP, IP	SECRETÁRIA NACITAL TLX/3000	169,74	169,74
199979300	Casa de Pessoal do IEFP, IP	SECRETÁRIA NACITAL TLX/3000	169,74	169,74
199979302	Casa de Pessoal do IEFP, IP	SECRETÁRIA NACITAL TLX/3000	169,74	169,74
199979304	Casa de Pessoal do IEFP, IP	SECRETÁRIA NACITAL TLX/3000	169,74	169,74
199979306	Casa de Pessoal do IEFP, IP	SECRETÁRIA NACITAL TS	325,83	325,83
199979308	Casa de Pessoal do IEFP, IP	SECRETÁRIA NACITAL TS	325,83	325,83
199979311	Casa de Pessoal do IEFP, IP	SECRETÁRIA NACITAL TS	325,83	325,83
199979307	Casa de Pessoal do IEFP, IP	SECRETÁRIA NACITAL TS	325,83	325,83
199979309	Casa de Pessoal do IEFP, IP	SECRETÁRIA NACITAL TS	325,83	325,83
198409335	Casa de Pessoal do IEFP, IP	SECRETÁRIA	85,66	85,66
198409336	Casa de Pessoal do IEFP, IP	SECRETÁRIA	85,66	85,66
199005606	Casa de Pessoal do IEFP, IP	SECRETÁRIA	261,85	261,85
199979356	Casa de Pessoal do IEFP, IP	ARMARIO EXPOSITOR C/ PORTAS EM VID	529,84	529,84
198800427	Casa de Pessoal do IEFP, IP	CADEIRA	218,19	218,19
192800411	Casa de Pessoal do IEFP, IP	CADEIRA	261,41	261,41
198706520	Casa de Pessoal do IEFP, IP	CADEIRA	180,70	180,70
198800424	Casa de Pessoal do IEFP, IP	CADEIRA	218,19	218,19
199979312	Casa de Pessoal do IEFP, IP	CADEIRA NACITAL CX-B	187,09	187,09
199979316	Casa de Pessoal do IEFP, IP	CADEIRA NACITAL CX-B	187,09	187,09
199979318	Casa de Pessoal do IEFP, IP	CADEIRA NACITAL CX-B	187,09	187,09
199005838	Casa de Pessoal do IEFP, IP	CADEIRA	106,15	106,15
199005840	Casa de Pessoal do IEFP, IP	CADEIRA	106,15	106,15
199005837	Casa de Pessoal do IEFP, IP	CADEIRA	106,15	106,15
199005839	Casa de Pessoal do IEFP, IP	CADEIRA	106,15	106,15
198629821	Casa de Pessoal do IEFP, IP	SOFÁ SIG/LX	157,49	157,49
199006827	Casa de Pessoal do IEFP, IP	SOFÁ SIG/LX	319,63	319,63
199206811	Casa de Pessoal do IEFP, IP	BLOCO GAVETAS	163,69	163,69
199206813	Casa de Pessoal do IEFP, IP	BLOCO GAVETAS	163,69	163,69
199979333	Casa de Pessoal do IEFP, IP	ARMÁRIO NACITAL ACA/800	280,18	280,18
199979336	Casa de Pessoal do IEFP, IP	ARMÁRIO NACITAL ACA/800	280,18	280,18
199979338	Casa de Pessoal do IEFP, IP	ARMÁRIO NACITAL ACA/800	280,18	280,18
199979332	Casa de Pessoal do IEFP, IP	ARMÁRIO NACITAL ACA/800	280,18	280,18
199979334	Casa de Pessoal do IEFP, IP	ARMÁRIO NACITAL ACA/800	280,18	280,18
199979337	Casa de Pessoal do IEFP, IP	ARMÁRIO NACITAL ACA/800	280,18	280,18
199776020	Casa de Pessoal do IEFP, IP	ARMÁRIO TRIPOLO 650020410	301,13	301,13
200175197	Casa de Pessoal do IEFP, IP	ARMÁRIO TRIPOLO PORTAS DE CORRER,	244,53	244,53
199976787	Casa de Pessoal do IEFP, IP	ARMÁRIO EXPOSITOR C/ PORTAS EM VID	612,77	612,77

RELAÇÃO DOS BENS NA POSSE DE TERCEIROS
Gerência de 1 de janeiro a 31 de dezembro de 2013

199976802	Casa de Pessoal do IEFP, IP	ARMÁRIO	262,62	262,62
199878081	Casa de Pessoal do IEFP, IP	ARMÁRIO TRIPOLO REF. 650047381	200,17	200,17
199878077	Casa de Pessoal do IEFP, IP	ARMÁRIO TRIPOLO REF. 650047381	200,17	200,17
199006052	Casa de Pessoal do IEFP, IP	ARMÁRIO	101,55	101,55
198107351	Casa de Pessoal do IEFP, IP	ARMÁRIO MOBILAÇO 9.314 (PORTAS DE	37,70	37,70
198914175	Casa de Pessoal do IEFP, IP	ARMÁRIO	110,42	110,42
199006439	Casa de Pessoal do IEFP, IP	ARMÁRIO	121,46	121,46
199204990	Casa de Pessoal do IEFP, IP	ARMÁRIO	247,91	247,91
199204984	Casa de Pessoal do IEFP, IP	ARMÁRIO	236,01	236,01
199104623	Casa de Pessoal do IEFP, IP	ARMÁRIO NACITAL AC-A/2000	161,62	161,62
199007067	Casa de Pessoal do IEFP, IP	ARMÁRIO	235,00	235,00
198632985	Casa de Pessoal do IEFP, IP	ARMÁRIO	112,65	112,65
198807894	Casa de Pessoal do IEFP, IP	ARMÁRIO	87,71	87,71
198632015	Casa de Pessoal do IEFP, IP	ARMÁRIO NACITAL AC-A/2000	112,65	112,65
198633664	Casa de Pessoal do IEFP, IP	ARMÁRIO	112,65	112,65
199304525	Casa de Pessoal do IEFP, IP	ARMÁRIO NACITAL AC-A/2000	213,16	213,16
199304523	Casa de Pessoal do IEFP, IP	ARMÁRIO NACITAL AC-A/2000	213,16	213,16
198633040	Casa de Pessoal do IEFP, IP	ARMÁRIO NACITAL AC-A/2000	112,65	112,65
198631809	Casa de Pessoal do IEFP, IP	ARMÁRIO NACITAL AC-A/2000	112,65	112,65
198706590	Casa de Pessoal do IEFP, IP	ARMÁRIO	132,89	132,89
198704177	Casa de Pessoal do IEFP, IP	ARMÁRIO AB-C/2000	87,72	87,72
198632906	Casa de Pessoal do IEFP, IP	ARMÁRIO AB-C/2000	80,97	80,97
199304558	Casa de Pessoal do IEFP, IP	ARMÁRIO AB-C/2000	181,45	181,45
198632924	Casa de Pessoal do IEFP, IP	ARMÁRIO AB-C/2000	80,97	80,97
198628539	Casa de Pessoal do IEFP, IP	ARMÁRIO	76,94	76,94
198632954	Casa de Pessoal do IEFP, IP	ARMÁRIO AB-C/2000	80,97	80,97
199006721	Casa de Pessoal do IEFP, IP	ARMÁRIO AB-C/2000	117,46	117,46
198628542	Casa de Pessoal do IEFP, IP	ARMÁRIO	76,94	76,94
198632951	Casa de Pessoal do IEFP, IP	ARMÁRIO AB-C/2000	80,97	80,97
198630834	Casa de Pessoal do IEFP, IP	ARMÁRIO ALTO	71,02	71,02
198807801	Casa de Pessoal do IEFP, IP	ARMÁRIO AB-C/2000	88,47	88,47
198629342	Casa de Pessoal do IEFP, IP	ARMÁRIO NACITAL AC-V2	116,32	116,32
198813737	Casa de Pessoal do IEFP, IP	ARMÁRIO NACITAL AB-S/2000	79,81	79,81
199005376	Casa de Pessoal do IEFP, IP	ARMÁRIO	206,71	206,71
199206806	Casa de Pessoal do IEFP, IP	BLOCO GAVETAS	163,69	163,69
199675802	Casa de Pessoal do IEFP, IP	BLOCO	92,65	92,65
199979335	Casa de Pessoal do IEFP, IP	ARMÁRIO NACITAL ACA/800	280,18	280,18
198600342	Casa de Pessoal do IEFP, IP	ARMÁRIO NACITAL AC-A/2000	58,54	58,54
199877224	Casa de Pessoal do IEFP, IP	ARMÁRIO PERSIANAS NACITAL AV 1980	537,05	537,05
198607966	Casa de Pessoal do IEFP, IP	ARMÁRIO VESTIÁRIO DUPLO	44,45	44,45
199979388	Casa de Pessoal do IEFP, IP	QUADRO DIDAX	47,85	47,85
199979314	Casa de Pessoal do IEFP, IP	CADEIRA NACITAL CX-B	187,09	187,09
199979310	Casa de Pessoal do IEFP, IP	SECRETÁRIA NACITAL TS	325,83	325,83
199878495	Casa de Pessoal do IEFP, IP	SECRETÁRIA	420,61	420,61
199979393	Casa de Pessoal do IEFP, IP	ARMARIO EXPOSITOR C/ PORTAS EM VID	165,68	165,68
199979366	Casa de Pessoal do IEFP, IP	BALANÇA	90,46	90,46
199979390	Casa de Pessoal do IEFP, IP	MÁQUINA CALCULAR CANON P 37 D	86,08	86,08
199979391	Casa de Pessoal do IEFP, IP	MÁQUINA CALCULAR CANON P 37 D	86,08	86,08
199975707	Casa de Pessoal do IEFP, IP	ARMARIO EXPOSITOR C/ PORTAS EM VID	26,85	26,85
199675074	Casa de Pessoal do IEFP, IP	ESCADOTE ALUMINIO	39,34	39,34
199064811	Casa de Pessoal do IEFP, IP	CADEIRA NACITAL CTIS	79,12	79,12
199064941	Casa de Pessoal do IEFP, IP	CADEIRA NACITAL CTIS	79,12	79,12
199979319	Casa de Pessoal do IEFP, IP	CADEIRA NACITAL 292	57,17	57,17
199876382	Casa de Pessoal do IEFP, IP	CADEIRA MOBILAÇO	28,80	28,80
199876384	Casa de Pessoal do IEFP, IP	CADEIRA MOBILAÇO	28,80	28,80
199876386	Casa de Pessoal do IEFP, IP	CADEIRA MOBILAÇO	28,80	28,80
199876389	Casa de Pessoal do IEFP, IP	CADEIRA MOBILAÇO	28,80	28,80
199876391	Casa de Pessoal do IEFP, IP	CADEIRA MOBILAÇO	28,80	28,80
199876393	Casa de Pessoal do IEFP, IP	CADEIRA MOBILAÇO	28,80	28,80
199876383	Casa de Pessoal do IEFP, IP	CADEIRA MOBILAÇO	28,80	28,80
199876385	Casa de Pessoal do IEFP, IP	CADEIRA MOBILAÇO	28,80	28,80
199876394	Casa de Pessoal do IEFP, IP	CADEIRA MOBILAÇO	28,80	28,80
198962788	Casa de Pessoal do IEFP, IP	BENGALEIRO METÁLICO COM BASE PEDRA	59,53	59,53
199979385	Casa de Pessoal do IEFP, IP	BENGALEIRO NACITAL C/ BASE MÁRMORE	99,21	99,21
199936178	Casa de Pessoal do IEFP, IP	BENGALEIRO NACITAL C/ BASE MÁRMORE	99,21	99,21
199979384	Casa de Pessoal do IEFP, IP	BENGALEIRO NACITAL C/ BASE MÁRMORE	99,21	99,21
199979386	Casa de Pessoal do IEFP, IP	BENGALEIRO NACITAL C/ BASE MÁRMORE	99,21	99,21
199979325	Casa de Pessoal do IEFP, IP	BLOCO RODADO NACITAL	164,12	164,12

RELAÇÃO DOS BENS NA POSSE DE TERCEIROS
Gerência de 1 de janeiro a 31 de dezembro de 2013

199979327	Casa de Pessoal do IEFP, IP	BLOCO RODADO NACITAL	164,12	164,12
199979329	Casa de Pessoal do IEFP, IP	BLOCO RODADO NACITAL	164,12	164,12
199979324	Casa de Pessoal do IEFP, IP	BLOCO RODADO NACITAL	164,12	164,12
199979326	Casa de Pessoal do IEFP, IP	BLOCO RODADO NACITAL	164,12	164,12
199979328	Casa de Pessoal do IEFP, IP	BLOCO RODADO NACITAL	164,12	164,12
199876400	Casa de Pessoal do IEFP, IP	ARMÁRIO BALCÃO, OMEGA REF. 5521 MO	90,66	90,66
199876399	Casa de Pessoal do IEFP, IP	ARMÁRIO BALCÃO, OMEGA REF. 5521 MO	90,66	90,66
199876401	Casa de Pessoal do IEFP, IP	ARMÁRIO METÁLICO MOBILAÇO	156,02	156,02
199876402	Casa de Pessoal do IEFP, IP	ARMÁRIO METÁLICO MOBILAÇO	156,02	156,02
199979344	Casa de Pessoal do IEFP, IP	ARMÁRIO NACITAL AB-C/800	189,48	189,48
199979347	Casa de Pessoal do IEFP, IP	ARMÁRIO NACITAL AB-C/800	189,48	189,48
199979341	Casa de Pessoal do IEFP, IP	ARMÁRIO NACITAL AB-C/800	189,48	189,48
199979343	Casa de Pessoal do IEFP, IP	ARMÁRIO NACITAL AB-C/800	189,48	189,48
199979345	Casa de Pessoal do IEFP, IP	ARMÁRIO NACITAL AB-C/800	189,48	189,48
197707612	Casa de Pessoal do IEFP, IP	COFRE	4,85	4,85
199979370	Casa de Pessoal do IEFP, IP	COFRE	68,51	68,51
199979374	Casa de Pessoal do IEFP, IP	CANDEEIRO SECRETÁRIA	51,36	51,36
199979376	Casa de Pessoal do IEFP, IP	CANDEEIRO SECRETÁRIA	51,36	51,36
199979378	Casa de Pessoal do IEFP, IP	CANDEEIRO SECRETÁRIA	51,36	51,36
199979373	Casa de Pessoal do IEFP, IP	CANDEEIRO SECRETÁRIA	51,36	51,36
199979375	Casa de Pessoal do IEFP, IP	CANDEEIRO SECRETÁRIA	51,36	51,36
199979377	Casa de Pessoal do IEFP, IP	CANDEEIRO SECRETÁRIA	51,36	51,36
198962686	Casa de Pessoal do IEFP, IP	VENTOINHA IONO	44,89	44,89
199163052	Casa de Pessoal do IEFP, IP	VENTOINHA IONO	37,29	37,29
199065057	Casa de Pessoal do IEFP, IP	AQUECEDOR ÓLEO IBIZA	57,76	57,76
198300365	Casa de Pessoal do IEFP, IP	AQUECEDOR OLEO	17,86	17,86
199979346	Casa de Pessoal do IEFP, IP	ARMÁRIO NACITAL AB-C/800	189,48	189,48
199876380	Casa de Pessoal do IEFP, IP	CADEIRA MOBILAÇO	28,80	28,80
192824087	Casa de Pessoal do IEFP, IP	MESA	41,44	41,44
198630011	CENFIM - CFP dalndustria Metalurgica e Metalomecani	SECRETÁRIA NACITAL TS - 5 BN	128,31	128,31
198629680	CENFIM - CFP dalndustria Metalurgica e Metalomecani	SECRETÁRIA NACITAL TS - 5 BN	128,31	128,31
198629669	CENFIM - CFP dalndustria Metalurgica e Metalomecani	SECRETÁRIA NACITAL TS - 5 BN	128,31	128,31
198914184	CENFIM - CFP dalndustria Metalurgica e Metalomecani	SECRETÁRIA NACITAL TS-8 BP	184,88	184,88
198801059	CENFIM - CFP dalndustria Metalurgica e Metalomecani	SECRETÁRIA NACITAL TS-8 BP	134,93	134,93
198629933	CENFIM - CFP dalndustria Metalurgica e Metalomecani	SECRETÁRIA NACITAL TS-8 BP	117,35	117,35
198704181	CENFIM - CFP dalndustria Metalurgica e Metalomecani	SECRETÁRIA NACITAL TS-8 BP	133,77	133,77
198629927	CENFIM - CFP dalndustria Metalurgica e Metalomecani	SECRETÁRIA NACITAL TS-8 BP	117,35	117,35
198629943	CENFIM - CFP dalndustria Metalurgica e Metalomecani	SECRETÁRIA NACITAL TS-8 BP	117,35	117,35
198629936	CENFIM - CFP dalndustria Metalurgica e Metalomecani	SECRETÁRIA NACITAL TS-8 BP	117,35	117,35
198702578	CENFIM - CFP dalndustria Metalurgica e Metalomecani	SECRETÁRIA NACITAL TS-8 BP	133,77	133,77
198702577	CENFIM - CFP dalndustria Metalurgica e Metalomecani	SECRETÁRIA NACITAL TS-8 BP	133,77	133,77
198703172	CENFIM - CFP dalndustria Metalurgica e Metalomecani	SECRETÁRIA NACITAL TS-8 B-N	133,77	133,77
198631795	CENFIM - CFP dalndustria Metalurgica e Metalomecani	SECRETÁRIA NACITAL TS-8 B-N	153,72	153,72
198629961	CENFIM - CFP dalndustria Metalurgica e Metalomecani	SECRETÁRIA NACITAL TS-8 B-N	134,84	134,84
198629964	CENFIM - CFP dalndustria Metalurgica e Metalomecani	SECRETÁRIA NACITAL TS-8 B-N	134,84	134,84
198629957	CENFIM - CFP dalndustria Metalurgica e Metalomecani	SECRETÁRIA NACITAL TS-8 B-N	134,84	134,84
198629959	CENFIM - CFP dalndustria Metalurgica e Metalomecani	SECRETÁRIA NACITAL TS-8 B-N	134,84	134,84
198107369	CENFIM - CFP dalndustria Metalurgica e Metalomecani	CADEIRA ESTIRADOR	22,17	22,17
198608310	CENFIM - CFP dalndustria Metalurgica e Metalomecani	CADEIRA ESTIRADOR	36,31	36,31
198631595	CENFIM - CFP dalndustria Metalurgica e Metalomecani	CADEIRA NACITAL CSB/LX	151,83	151,83
198913969	CENFIM - CFP dalndustria Metalurgica e Metalomecani	CADEIRA NACITAL CSB/LX	219,20	219,20
198706112	CENFIM - CFP dalndustria Metalurgica e Metalomecani	CADEIRA NACITAL CSB/LX	132,01	132,01
198600188	CENFIM - CFP dalndustria Metalurgica e Metalomecani	CADEIRA NACITAL CSS/LX	30,54	30,54
198631698	CENFIM - CFP dalndustria Metalurgica e Metalomecani	CADEIRA NACITAL CSS/LX	106,78	106,78
198631697	CENFIM - CFP dalndustria Metalurgica e Metalomecani	CADEIRA NACITAL CSS/LX	106,78	106,78
198631680	CENFIM - CFP dalndustria Metalurgica e Metalomecani	CADEIRA NACITAL CSS/LX	106,78	106,78
198962432	CENFIM - CFP dalndustria Metalurgica e Metalomecani	CADEIRAS NACITAL CTIS	50,34	50,34
198913219	CENFIM - CFP dalndustria Metalurgica e Metalomecani	ARMÁRIO NACITAL AC-V2	169,65	169,65
198629300	CENFIM - CFP dalndustria Metalurgica e Metalomecani	ARMÁRIO NACITAL AC-V2	116,32	116,32
198629329	CENFIM - CFP dalndustria Metalurgica e Metalomecani	ARMÁRIO NACITAL AC-V2	116,32	116,32
198629237	CENFIM - CFP dalndustria Metalurgica e Metalomecani	ARMÁRIO NACITAL AC-V2	116,32	116,32
198629239	CENFIM - CFP dalndustria Metalurgica e Metalomecani	ARMÁRIO NACITAL AC-V2	116,32	116,32
198913220	CENFIM - CFP dalndustria Metalurgica e Metalomecani	ARMÁRIO NACITAL AC-V2	169,65	169,65
198629301	CENFIM - CFP dalndustria Metalurgica e Metalomecani	ARMÁRIO NACITAL AC-V2	116,32	116,32
198629263	CENFIM - CFP dalndustria Metalurgica e Metalomecani	ARMÁRIO NACITAL AC-V2	116,32	116,32
198629238	CENFIM - CFP dalndustria Metalurgica e Metalomecani	ARMÁRIO NACITAL AC-V2	116,32	116,32
198103507	CENFIM - CFP dalndustria Metalurgica e Metalomecani	ARMÁRIO NACITAL AC-V2	20,75	20,75

RELAÇÃO DOS BENS NA POSSE DE TERCEIROS
Gerência de 1 de janeiro a 31 de dezembro de 2013

198632139	CENFIM - CFP daIndustria Metalurgica e Metalomecani	CADEIRA NACITAL CSS/LX	132,01	132,01
198702576	CENFIM - CFP daIndustria Metalurgica e Metalomecani	SECRETÁRIA NACITAL TS-8 BP	133,77	133,77
198629664	CENFIM - CFP daIndustria Metalurgica e Metalomecani	SECRETÁRIA NACITAL TS - 5 BN	128,31	128,31
198511947	CENFIM - CFP daIndustria Metalurgica e Metalomecani	CADEIRA NACITAL CTIS	23,19	23,19
199778994	Ministerio da Solidariedade e Segurança Social	TELEFONE SONY, KIT MÃOS LIVRES	2.094,95	2.094,95
199675857	Ministerio da Solidariedade e Segurança Social	GRAVADOR VIDEO "SANYO"	478,35	478,35
199976910	Ministerio da Solidariedade e Segurança Social	SCANNER HP 6200 C	510,36	510,36
200176411	Ministerio da Solidariedade e Segurança Social	MINI COMPUTADOR JORNADA HP 720	1.322,71	1.322,71
199976907	Ministerio da Solidariedade e Segurança Social	COMPUTADOR GATEWAY	1.887,93	1.887,93
199976909	Ministerio da Solidariedade e Segurança Social	COMPUTADOR GATEWAY	1.887,93	1.887,93
199976908	Ministerio da Solidariedade e Segurança Social	COMPUTADOR GATEWAY	1.887,93	1.887,93
198519525	Ministerio da Solidariedade e Segurança Social	MÁQUINA CALCULAR CANON P 1421 D	166,47	166,47
199205395	Ministerio da Solidariedade e Segurança Social	MÁQUINA CALCULAR CANON BP 5220 D	209,02	209,02
199675856	Ministerio da Solidariedade e Segurança Social	TELEVISOR "SONY"	805,56	805,56
199776772	Ministerio da Solidariedade e Segurança Social	MESA APOIO TELEVISÃO/VIDEO	129,19	129,19
198913817	Ministerio da Solidariedade e Segurança Social	MESA REUNIÕES	197,84	197,84
198913819	Ministerio da Solidariedade e Segurança Social	SECRETÁRIA	511,23	511,23
198913821	Ministerio da Solidariedade e Segurança Social	CADEIRA DAUPHIN COSTA ALTA	279,54	279,54
198913820	Ministerio da Solidariedade e Segurança Social	CADEIRA DAUPHIN COSTA ALTA	279,54	279,54
198913825	Ministerio da Solidariedade e Segurança Social	SOFÁ	156,40	156,40
198913826	Ministerio da Solidariedade e Segurança Social	SOFÁ	156,40	156,40
198913824	Ministerio da Solidariedade e Segurança Social	ARMÁRIO ALTO, 6 ELEMENTOS	653,62	653,62
199778205	Ministerio da Solidariedade e Segurança Social	CANDEEIRO SECRETÁRIA	253,75	253,75
198913818	Ministerio da Solidariedade e Segurança Social	SECRETÁRIA	288,88	288,88
199775413	Ministerio da Solidariedade e Segurança Social	GRAVADOR SOM "SONY"	115,48	115,48
199675858	Ministerio da Solidariedade e Segurança Social	GRAVADOR SOM "SONY"	24,89	24,89
199778209	Ministerio da Solidariedade e Segurança Social	MÁQUINA CALCULAR	25,97	25,97
199778211	Ministerio da Solidariedade e Segurança Social	MÁQUINA CALCULAR	25,97	25,97
199778210	Ministerio da Solidariedade e Segurança Social	MÁQUINA CALCULAR	25,97	25,97
199778208	Ministerio da Solidariedade e Segurança Social	MÁQUINA CALCULAR CASIO	39,68	39,68
199976911	Ministerio da Solidariedade e Segurança Social	UP GRADE	115,55	115,55
199976913	Ministerio da Solidariedade e Segurança Social	UP GRADE	115,55	115,55
199976912	Ministerio da Solidariedade e Segurança Social	UP GRADE	115,55	115,55
199744896	Ministerio da Solidariedade e Segurança Social	EXPOSITOR	50,60	50,60
199776235	Ministerio da Solidariedade e Segurança Social	ARMÁRIO METÁLICO MOBILAÇO	145,53	145,53
199776238	Ministerio da Solidariedade e Segurança Social	ARMÁRIO METÁLICO MOBILAÇO	145,53	145,53
199776234	Ministerio da Solidariedade e Segurança Social	ARMÁRIO METÁLICO MOBILAÇO	145,53	145,53
199776237	Ministerio da Solidariedade e Segurança Social	ARMÁRIO METÁLICO MOBILAÇO	145,53	145,53
198962811	Ministerio da Solidariedade e Segurança Social	CANDEEIRO SECRETÁRIA	23,22	23,22
198962813	Ministerio da Solidariedade e Segurança Social	CANDEEIRO SECRETÁRIA	23,22	23,22
198962815	Ministerio da Solidariedade e Segurança Social	CANDEEIRO SECRETÁRIA	23,22	23,22
198962823	Ministerio da Solidariedade e Segurança Social	CANDEEIRO SECRETÁRIA	23,23	23,23
199065224	Ministerio da Solidariedade e Segurança Social	CANDEEIRO SECRETÁRIA	17,50	17,50
199065226	Ministerio da Solidariedade e Segurança Social	CANDEEIRO SECRETÁRIA	17,50	17,50
198962812	Ministerio da Solidariedade e Segurança Social	CANDEEIRO SECRETÁRIA	23,22	23,22
198962814	Ministerio da Solidariedade e Segurança Social	CANDEEIRO SECRETÁRIA	23,22	23,22
198962816	Ministerio da Solidariedade e Segurança Social	CANDEEIRO SECRETÁRIA	23,22	23,22
198962824	Ministerio da Solidariedade e Segurança Social	CANDEEIRO SECRETÁRIA	23,23	23,23
199065222	Ministerio da Solidariedade e Segurança Social	CANDEEIRO SECRETÁRIA	17,50	17,50
199065225	Ministerio da Solidariedade e Segurança Social	CANDEEIRO SECRETÁRIA	17,50	17,50
199778206	Ministerio da Solidariedade e Segurança Social	CANDEEIRO PÉ ALTO	155,82	155,82
199776236	Ministerio da Solidariedade e Segurança Social	ARMÁRIO METÁLICO MOBILAÇO	145,53	145,53
199065223	Ministerio da Solidariedade e Segurança Social	CANDEEIRO SECRETÁRIA	17,50	17,50
199775260	Ministerio da Solidariedade e Segurança Social	CARREGADOR TELEMÓVEL	96,29	96,29
198616664	Ministerio da Solidariedade e Segurança Social	AQUECEDOR ÓLEO JUNEX	41,90	41,90
198616668	Ministerio da Solidariedade e Segurança Social	AQUECEDOR ÓLEO JUNEX	41,90	41,90
198409360	Ministerio da Solidariedade e Segurança Social	AQUECEDOR ÓLEO IBIZA	32,79	32,79
199575917	Ministerio da Solidariedade e Segurança Social	COMPUTADOR TRIUDUS	1.739,11	1.739,11
199575916	Ministerio da Solidariedade e Segurança Social	COMPUTADOR TRIUDUS	1.739,11	1.739,11
199575918	Ministerio da Solidariedade e Segurança Social	COMPUTADOR TRIUDUS	1.739,11	1.739,11
199575894	Ministerio da Solidariedade e Segurança Social	IMPRESSORA IBM JETPRINTER PS 4079	2.602,24	2.602,24
199576089	Ministerio da Solidariedade e Segurança Social	MÁQUINA FOTOCOPIAR CANON NP 6025	6.863,06	6.863,06
199575914	Ministerio da Solidariedade e Segurança Social	FAX CANON	1.166,89	1.166,89
199007013	Ministerio da Solidariedade e Segurança Social	CAPOTA INSONORIZANTE	355,99	355,99
199675047	Ministerio da Solidariedade e Segurança Social	MESA REUNIÕES IMO	261,91	261,91
198629660	Ministerio da Solidariedade e Segurança Social	SECRETÁRIA NACITAL TS - 5 BN	128,31	128,31
198629485	Ministerio da Solidariedade e Segurança Social	SECRETÁRIA NACITAL TS-3 BN-BA	203,30	203,30
198629473	Ministerio da Solidariedade e Segurança Social	SECRETÁRIA NACITAL TS-3 BN-BA	203,30	203,30

RELAÇÃO DOS BENS NA POSSE DE TERCEIROS
Gerência de 1 de janeiro a 31 de dezembro de 2013

198630367	Ministerio da Solidariedade e Segurança Social	SECRETÁRIA NACITAL TS 3 - BA	128,31	128,31
198702681	Ministerio da Solidariedade e Segurança Social	SECRETÁRIA PROJECTO REF. 9920	159,12	159,12
198631713	Ministerio da Solidariedade e Segurança Social	CADEIRA NACITAL CSS/LX	106,78	106,78
198631728	Ministerio da Solidariedade e Segurança Social	CADEIRA NACITAL CSS/LX	106,78	106,78
198813837	Ministerio da Solidariedade e Segurança Social	CADEIRA FORRADA A TECIDO	72,93	72,93
198807274	Ministerio da Solidariedade e Segurança Social	CADEIRA EST.METALICA ESTOFADA E FO	72,31	72,31
198807275	Ministerio da Solidariedade e Segurança Social	CADEIRA EST.METALICA ESTOFADA E FO	72,31	72,31
198104751	Ministerio da Solidariedade e Segurança Social	ARMÁRIO ESTRUTURA METÁLICA	43,77	43,77
198629282	Ministerio da Solidariedade e Segurança Social	ARMÁRIO NACITAL AC-V2	116,32	116,32
198702589	Ministerio da Solidariedade e Segurança Social	SECRETÁRIA NACITAL TS - 5 BN	146,27	146,27
198629484	Ministerio da Solidariedade e Segurança Social	SECRETÁRIA NACITAL TS-3 BN-BA	203,30	203,30
199675686	Ministerio da Solidariedade e Segurança Social	BENGALEIRO NACITAL C/ BASE MÁRMORE	102,13	102,13
199675688	Ministerio da Solidariedade e Segurança Social	BENGALEIRO NACITAL C/ BASE MÁRMORE	102,13	102,13
199675541	Ministerio da Solidariedade e Segurança Social	BENGALEIRO NACITAL C/ BASE MÁRMORE	102,13	102,13
199675543	Ministerio da Solidariedade e Segurança Social	BENGALEIRO NACITAL C/ BASE MÁRMORE	102,13	102,13
199675685	Ministerio da Solidariedade e Segurança Social	BENGALEIRO NACITAL C/ BASE MÁRMORE	102,13	102,13
199675687	Ministerio da Solidariedade e Segurança Social	BENGALEIRO NACITAL C/ BASE MÁRMORE	102,13	102,13
199675542	Ministerio da Solidariedade e Segurança Social	BENGALEIRO NACITAL C/ BASE MÁRMORE	102,13	102,13
199675544	Ministerio da Solidariedade e Segurança Social	BENGALEIRO NACITAL C/ BASE MÁRMORE	102,13	102,13
199064562	Ministerio da Solidariedade e Segurança Social	VENTOINHA SAVANA	37,12	37,12
199163137	Ministerio da Solidariedade e Segurança Social	AQUECEDOR ÓLEO IGNIS	61,85	61,85
192721749	Ministerio da Solidariedade e Segurança Social	AQUECEDOR OLEO JUNEX	48,88	48,88
199676130	Instituto Gestão Financeira do Fundo Social Europeu	MÁQUINA CAFÉ GAGIA	209,51	209,51
199676129	Instituto Gestão Financeira do Fundo Social Europeu	FRIGORÍFICO PHILIPS	394,30	394,30
199575049	Instituto Gestão Financeira do Fundo Social Europeu	COMPUTADOR IBM APTVA 2144	1.342,27	1.342,27
199205540	Instituto Gestão Financeira do Fundo Social Europeu	COMPUTADOR GOLDSTAR	2.301,11	2.301,11
199205496	Instituto Gestão Financeira do Fundo Social Europeu	COMPUTADOR GOLDSTAR	2.224,74	2.224,74
199105857	Instituto Gestão Financeira do Fundo Social Europeu	IMPRESSORA LASER	3.151,41	3.151,41
199675994	Instituto Gestão Financeira do Fundo Social Europeu	FAX CANON	906,64	906,64
199675642	Instituto Gestão Financeira do Fundo Social Europeu	MÁQUINA FOTOCOPIAR CANON NP 4050	9.191,60	9.191,60
199676094	Instituto Gestão Financeira do Fundo Social Europeu	MÁQUINA ETIQUETAR BROTHER PT 340	172,16	172,16
199676128	Instituto Gestão Financeira do Fundo Social Europeu	MÁQUINA ENCADERNAR POR ARGOLAS	420,19	420,19
199676023	Instituto Gestão Financeira do Fundo Social Europeu	QUADRO CONFERÊNCIAS	181,63	181,63
199676022	Instituto Gestão Financeira do Fundo Social Europeu	QUADRO PORCELANA BRANCA	185,29	185,29
199676317	Instituto Gestão Financeira do Fundo Social Europeu	MESA VIDEO E TV	129,56	129,56
198629590	Instituto Gestão Financeira do Fundo Social Europeu	SECRETÁRIA NACITAL TS - 5 BN	128,31	128,31
198629594	Instituto Gestão Financeira do Fundo Social Europeu	SECRETÁRIA NACITAL TS - 5 BN	128,31	128,31
199106394	Instituto Gestão Financeira do Fundo Social Europeu	SECRETÁRIA NACITAL TS - 5 BN	225,13	225,13
198629647	Instituto Gestão Financeira do Fundo Social Europeu	SECRETÁRIA NACITAL TS - 5 BN	128,31	128,31
198629687	Instituto Gestão Financeira do Fundo Social Europeu	SECRETÁRIA NACITAL TS - 5 BN	128,31	128,31
198629665	Instituto Gestão Financeira do Fundo Social Europeu	SECRETÁRIA NACITAL TS - 5 BN	128,31	128,31
198629654	Instituto Gestão Financeira do Fundo Social Europeu	SECRETÁRIA NACITAL TS - 5 BN	128,31	128,31
198629686	Instituto Gestão Financeira do Fundo Social Europeu	SECRETÁRIA NACITAL TS - 5 BN	128,31	128,31
198629468	Instituto Gestão Financeira do Fundo Social Europeu	SECRETÁRIA NACITAL TS-3 BN-BA	203,30	203,30
198704114	Instituto Gestão Financeira do Fundo Social Europeu	SECRETÁRIA NACITAL TS-3 BN-BA	146,27	146,27
198706997	Instituto Gestão Financeira do Fundo Social Europeu	SECRETÁRIA NACITAL TS-2;B-A	294,57	294,57
198633415	Instituto Gestão Financeira do Fundo Social Europeu	CADEIRA NACITAL CSB/LX	167,22	167,22
198631328	Instituto Gestão Financeira do Fundo Social Europeu	CADEIRA NACITAL CSB/LX	146,68	146,68
198631321	Instituto Gestão Financeira do Fundo Social Europeu	CADEIRA NACITAL CSB/LX	146,68	146,68
199006646	Instituto Gestão Financeira do Fundo Social Europeu	CADEIRA NACITAL CSB/LX	203,09	203,09
198631379	Instituto Gestão Financeira do Fundo Social Europeu	CADEIRA NACITAL CSB/LX	101,79	101,79
198631307	Instituto Gestão Financeira do Fundo Social Europeu	CADEIRA NACITAL CSB/LX	151,83	151,83
198631474	Instituto Gestão Financeira do Fundo Social Europeu	CADEIRA NACITAL CSB/LX	146,68	146,68
198631719	Instituto Gestão Financeira do Fundo Social Europeu	CADEIRA NACITAL CSS/LX	106,78	106,78
199104675	Instituto Gestão Financeira do Fundo Social Europeu	ARMÁRIO NACITAL AC-A/2000	135,63	135,63
198632923	Instituto Gestão Financeira do Fundo Social Europeu	ARMÁRIO AB-C/2000	80,97	80,97
198702607	Instituto Gestão Financeira do Fundo Social Europeu	ARMÁRIO NACITAL AC-A/2000	112,65	112,65
198807201	Instituto Gestão Financeira do Fundo Social Europeu	SECRETÁRIA NACITAL TS - 5 BN	160,84	160,84
199676789	Instituto Gestão Financeira do Fundo Social Europeu	PROGRAMA OFFICE PRO FOR WINDOWS 95	354,15	354,15
199676780	Instituto Gestão Financeira do Fundo Social Europeu	PROGRAMA WINDOWS 95 EDUCAÇÃO	190,90	190,90
199676058	Instituto Gestão Financeira do Fundo Social Europeu	MÁQUINA TOALHAS DE MÃO	110,30	110,30
199676061	Instituto Gestão Financeira do Fundo Social Europeu	MÁQUINA TOALHAS DE MÃO	110,30	110,30
199676063	Instituto Gestão Financeira do Fundo Social Europeu	MÁQUINA TOALHAS DE MÃO	110,30	110,30
199676065	Instituto Gestão Financeira do Fundo Social Europeu	MÁQUINA TOALHAS DE MÃO	110,30	110,30
199676067	Instituto Gestão Financeira do Fundo Social Europeu	MÁQUINA TOALHAS DE MÃO	110,30	110,30
199676069	Instituto Gestão Financeira do Fundo Social Europeu	MÁQUINA TOALHAS DE MÃO	110,30	110,30
199676060	Instituto Gestão Financeira do Fundo Social Europeu	MÁQUINA TOALHAS DE MÃO	110,30	110,30
199676062	Instituto Gestão Financeira do Fundo Social Europeu	MÁQUINA TOALHAS DE MÃO	110,30	110,30

RELAÇÃO DOS BENS NA POSSE DE TERCEIROS
Gerência de 1 de janeiro a 31 de dezembro de 2013

199676064	Instituto Gestão Financeira do Fundo Social Europeu	MÁQUINA TOALHAS DE MÃO	110,30	110,30
199676066	Instituto Gestão Financeira do Fundo Social Europeu	MÁQUINA TOALHAS DE MÃO	110,30	110,30
199676068	Instituto Gestão Financeira do Fundo Social Europeu	MÁQUINA TOALHAS DE MÃO	110,30	110,30
199676059	Instituto Gestão Financeira do Fundo Social Europeu	MÁQUINA TOALHAS DE MÃO	110,30	110,30
199676296	Instituto Gestão Financeira do Fundo Social Europeu	BALANÇA PESA CARTAS	64,20	64,20
199676025	Instituto Gestão Financeira do Fundo Social Europeu	QUADRO CORTICITE	16,63	16,63
199676028	Instituto Gestão Financeira do Fundo Social Europeu	QUADRO CORTICITE	16,63	16,63
199676029	Instituto Gestão Financeira do Fundo Social Europeu	QUADRO CORTICITE	42,49	42,49
199676027	Instituto Gestão Financeira do Fundo Social Europeu	QUADRO CORTICITE	16,63	16,63
199696764	Instituto Gestão Financeira do Fundo Social Europeu	QUADRO CORTICITE	16,63	16,63
199676030	Instituto Gestão Financeira do Fundo Social Europeu	QUADRO CORTICITE	42,49	42,49
199675953	Instituto Gestão Financeira do Fundo Social Europeu	MÁQUINA CALCULAR CANON BP 360	91,92	91,92
199675952	Instituto Gestão Financeira do Fundo Social Europeu	MÁQUINA CALCULAR CANON BP 360	91,92	91,92
199675954	Instituto Gestão Financeira do Fundo Social Europeu	MÁQUINA CALCULAR CANON BP 360	91,92	91,92
199675956	Instituto Gestão Financeira do Fundo Social Europeu	MÁQUINA CALCULAR CANON BP 360	91,92	91,92
199675957	Instituto Gestão Financeira do Fundo Social Europeu	MÁQUINA CALCULAR CANON F 802 P	28,45	28,45
199675959	Instituto Gestão Financeira do Fundo Social Europeu	MÁQUINA CALCULAR CANON F 802 P	28,45	28,45
199675958	Instituto Gestão Financeira do Fundo Social Europeu	MÁQUINA CALCULAR CANON F 802 P	28,45	28,45
199676298	Instituto Gestão Financeira do Fundo Social Europeu	KIT LOCAL TALK, P/ LIGAÇÃO À IMPRE	34,43	34,43
199676297	Instituto Gestão Financeira do Fundo Social Europeu	KIT LOCAL TALK, P/ LIGAÇÃO À IMPRE	34,43	34,43
192716540	Instituto Gestão Financeira do Fundo Social Europeu	MESA NACITAL MT/2000	39,31	39,31
199676071	Instituto Gestão Financeira do Fundo Social Europeu	CAIXOTE PLÁSTICO TAMPA BASCULANTE	17,22	17,22
199676074	Instituto Gestão Financeira do Fundo Social Europeu	CAIXOTE PLÁSTICO TAMPA BASCULANTE	17,22	17,22
199676070	Instituto Gestão Financeira do Fundo Social Europeu	CAIXOTE PLÁSTICO TAMPA BASCULANTE	17,22	17,22
199676072	Instituto Gestão Financeira do Fundo Social Europeu	CAIXOTE PLÁSTICO TAMPA BASCULANTE	17,22	17,22
199676075	Instituto Gestão Financeira do Fundo Social Europeu	CAIXOTE PLÁSTICO TAMPA BASCULANTE	17,22	17,22
199676073	Instituto Gestão Financeira do Fundo Social Europeu	CAIXOTE PLÁSTICO TAMPA BASCULANTE	17,22	17,22
199676024	Instituto Gestão Financeira do Fundo Social Europeu	QUADRO CORTICITE	16,63	16,63
100250461	Centro de Relações Laborais	TELEFONE CISCO 7911G	76,80	29,44
100250152	Centro de Relações Laborais	TELEFONE CISCO 7942 P/ DIRECTOR	127,20	48,76
100250282	Centro de Relações Laborais	TELEFONE CISCO 7911G	76,80	29,44
100250103	Centro de Relações Laborais	TELEFONE CISCO 7962 P/ SECRETÁRIAD	160,80	61,64
40251097	Centro de Relações Laborais	PLACA VODAFONE MOBILE CONNECT	272,51	261,14
40250730	Centro de Relações Laborais	TELEMOVEL NOKIA 6100 BLUE-IME	209,00	202,03
40252668	Centro de Relações Laborais	TELEMOVÉL NOKIA 7250 I	321,30	305,23
40250040	Centro de Relações Laborais	VIDEOPROJECTOR EPSON EMP 51	1.195,95	1.195,95
80250080	Centro de Relações Laborais	IMPRESSORA MULTIFUNCIONAL LEXMARK	3.224,65	3.224,65
80250109	Centro de Relações Laborais	COMPUTADOR PORTATIL HP COMPAQ	1.092,73	1.092,73
100250895	Centro de Relações Laborais	CPU TSUNAMI PERFORMER 75 WT	566,80	566,80
100250897	Centro de Relações Laborais	CPU TSUNAMI PERFORMER 75 WT	566,80	566,80
100250894	Centro de Relações Laborais	CPU TSUNAMI PERFORMER 75 WT	566,80	566,80
100250896	Centro de Relações Laborais	CPU TSUNAMI PERFORMER 75 WT	566,80	566,80
100250898	Centro de Relações Laborais	CPU TSUNAMI PERFORMER 75 WT	566,82	566,82
100250947	Centro de Relações Laborais	MONITOR LG LCD 17'' 1280*1024 4:3	115,50	115,50
100250949	Centro de Relações Laborais	MONITOR LG LCD 17'' 1280*1024 4:3	115,50	115,50
100250946	Centro de Relações Laborais	MONITOR LG LCD 17'' 1280*1024 4:3	115,50	115,50
100250948	Centro de Relações Laborais	MONITOR LG LCD 17'' 1280*1024 4:3	115,50	115,50
100250950	Centro de Relações Laborais	MONITOR LG LCD 17'' 1280*1024 4:3	115,47	115,47
50252242	Centro de Relações Laborais	IMPRESSORA LASER C 762 DN	2.485,34	2.485,34
50252110	Centro de Relações Laborais	MÁQUINA DE ENCADERNAR	525,98	525,98
199778960	Centro de Relações Laborais	MESA APOIO FLUXOGRAMA DNS 120 PT	537,14	537,14
199778923	Centro de Relações Laborais	MESA COMPUTADOR/IMPRESSORA MOBILAÇ	216,51	216,51
199779005	Centro de Relações Laborais	MESA COMPUTADOR/IMPRESSORA MOBILAÇ	216,51	216,51
199778922	Centro de Relações Laborais	MESA COMPUTADOR/IMPRESSORA MOBILAÇ	216,51	216,51
199778924	Centro de Relações Laborais	MESA COMPUTADOR/IMPRESSORA MOBILAÇ	216,51	216,51
199779006	Centro de Relações Laborais	MESA COMPUTADOR/IMPRESSORA MOBILAÇ	216,51	216,51
199778936	Centro de Relações Laborais	SECRETÁRIA OMEGA MOBILAÇO	303,54	303,54
199778938	Centro de Relações Laborais	SECRETÁRIA OMEGA MOBILAÇO	303,54	303,54
199778937	Centro de Relações Laborais	SECRETÁRIA OMEGA MOBILAÇO	303,54	303,54
199779008	Centro de Relações Laborais	SECRETÁRIA OMEGA MOBILAÇO	303,54	303,54
199778973	Centro de Relações Laborais	SECRETÁRIA FLUXOGRAMA FAIA 1600X80	407,93	407,93
199778955	Centro de Relações Laborais	SECRETÁRIA FLUXOGRAMA DND-200P	833,02	833,02
199778916	Centro de Relações Laborais	CADEIRA MOBILAÇO ROTATIVA C/ BRAÇO	260,12	260,12
199778918	Centro de Relações Laborais	CADEIRA MOBILAÇO ROTATIVA C/ BRAÇO	260,12	260,12
199778915	Centro de Relações Laborais	CADEIRA MOBILAÇO ROTATIVA C/ BRAÇO	260,12	260,12
199778917	Centro de Relações Laborais	CADEIRA MOBILAÇO ROTATIVA C/ BRAÇO	260,12	260,12
199778970	Centro de Relações Laborais	CADEIRA	473,29	473,29
199778969	Centro de Relações Laborais	CADEIRA FLUXOGRAMA 88L AT1 C3	473,29	473,29

RELAÇÃO DOS BENS NA POSSE DE TERCEIROS
Gerência de 1 de janeiro a 31 de dezembro de 2013

199778971	Centro de Relações Laborais	CADEIRA	473,29	473,29
199778991	Centro de Relações Laborais	SOFÁ NACITAL DUPLO REF. 1093	381,67	381,67
199778993	Centro de Relações Laborais	SOFÁ NACITAL, INDIVIDUAL, REF. 109	207,61	207,61
199778992	Centro de Relações Laborais	SOFÁ NACITAL, INDIVIDUAL, REF. 109	207,61	207,61
199778976	Centro de Relações Laborais	BLOCO GAVETAS FLUXOGRAMA	374,96	374,96
199778957	Centro de Relações Laborais	BLOCO GAVETAS FLUXOGRAMA	349,75	349,75
199778975	Centro de Relações Laborais	BLOCO GAVETAS FLUXOGRAMA	374,96	374,96
199778956	Centro de Relações Laborais	BLOCO GAVETAS FLUXOGRAMA	349,75	349,75
200275214	Centro de Relações Laborais	ARMÁRIO EM MADEIRA	2.626,17	2.626,17
199778945	Centro de Relações Laborais	ARMÁRIO MOBILAÇO 9.311	495,92	495,92
199778944	Centro de Relações Laborais	ARMÁRIO MOBILAÇO 9.311	495,92	495,92
199778946	Centro de Relações Laborais	ARMÁRIO MOBILAÇO 9.311	495,92	495,92
199778989	Centro de Relações Laborais	ARMÁRIO NACITAL, MISTO AC-CV	438,75	438,75
199778959	Centro de Relações Laborais	ARMÁRIO FLUXOGRAMA DF-4302-P	826,19	826,19
199778958	Centro de Relações Laborais	ARMÁRIO FLUXOGRAMA DF-4302-P	826,19	826,19
199878114	Centro de Relações Laborais	ARMÁRIO FLUXOGRAMA	826,19	826,19
199778943	Centro de Relações Laborais	ARMÁRIO MOBILAÇO 9.311	495,92	495,92
199778974	Centro de Relações Laborais	SECRETÁRIA FLUXOGRAMA FAIA 1600X80	407,93	407,93
40250426	Centro de Relações Laborais	MESA DE REUNIÕES	350,53	350,53
40250424	Centro de Relações Laborais	FLOREIRA	133,18	133,18
40250421	Centro de Relações Laborais	BENGALEIRO	266,09	266,09
40250415	Centro de Relações Laborais	CADEIRA C/ RODAS	110,06	110,06
40250417	Centro de Relações Laborais	CADEIRA C/ RODAS	110,06	110,06
40250419	Centro de Relações Laborais	CADEIRA C/ RODAS	110,06	110,06
40250414	Centro de Relações Laborais	CADEIRA C/ RODAS	110,06	110,06
40250422	Centro de Relações Laborais	ESCADOTE	34,31	34,31
40250427	Centro de Relações Laborais	CHAPELEIRO	157,82	157,82
40250416	Centro de Relações Laborais	CADEIRA C/ RODAS	110,06	110,06
40250418	Centro de Relações Laborais	CADEIRA C/ RODAS	110,06	110,06
40250420	Centro de Relações Laborais	CADEIRA C/ RODAS	110,06	110,06
40250015	Centro de Relações Laborais	FRIGORÍFICO LG FRIGOBAR	327,25	327,25
199778990	Centro de Relações Laborais	MESA RECTANGULAR NACITAL	173,33	173,33
199778908	Centro de Relações Laborais	CADEIRA MOBILAÇO FIXA	152,86	152,86
199778910	Centro de Relações Laborais	CADEIRA MOBILAÇO FIXA	152,86	152,86
199778909	Centro de Relações Laborais	CADEIRA MOBILAÇO FIXA	152,86	152,86
199778981	Centro de Relações Laborais	CADEIRA FLUXOGRAMA, COSTA ALTA	102,54	102,54
199778983	Centro de Relações Laborais	CADEIRA FLUXOGRAMA MULTI ECO 4F	37,99	37,99
199778930	Centro de Relações Laborais	BLOCO MOBILAÇO MOBIKIT S1.55.1	151,73	151,73
199779007	Centro de Relações Laborais	BLOCO MOBILAÇO MOBIKIT S1.55.1	151,73	151,73
199778929	Centro de Relações Laborais	BLOCO MOBILAÇO MOBIKIT S1.55.1	151,73	151,73
199778931	Centro de Relações Laborais	BLOCO MOBILAÇO MOBIKIT S1.55.1	151,73	151,73
199778978	Centro de Relações Laborais	ARMÁRIO MÉDIO PORTAS DE BATENTE FL	159,90	159,90
199778961	Centro de Relações Laborais	BANDEJA	90,28	90,28
199778907	Centro de Relações Laborais	CADEIRA MOBILAÇO FIXA	152,86	152,86
199778928	Centro de Relações Laborais	BLOCO MOBILAÇO MOBIKIT S1.55.1	151,73	151,73
199778979	Centro de Relações Laborais	ARMÁRIO MÉDIO PORTAS DE BATENTE FL	159,90	159,90
40250406	Centro de Relações Laborais	FLOREIRA	20,65	20,65
40250407	Centro de Relações Laborais	CANDEEIRO DE SECRETÁRIA	33,32	33,32
40250409	Centro de Relações Laborais	CANDEEIRO DE SECRETÁRIA	33,32	33,32
40250411	Centro de Relações Laborais	CANDEEIRO DE SECRETÁRIA	33,32	33,32
40250413	Centro de Relações Laborais	CANDEEIRO DE SECRETÁRIA	33,32	33,32
40250408	Centro de Relações Laborais	CANDEEIRO DE SECRETÁRIA	33,32	33,32
40250410	Centro de Relações Laborais	CANDEEIRO DE SECRETÁRIA	33,32	33,32
40250412	Centro de Relações Laborais	CANDEEIRO DE SECRETÁRIA	33,32	33,32
40250014	Centro de Relações Laborais	MÁQUINA DE CAFÉ FAGOR CR 282	184,45	184,45
100250834	Centro de Relações Laborais	VENTOINHA FAGOR CA60	31,46	31,46
100250833	Centro de Relações Laborais	TERMOVENTILADOR C/ COMANDO	53,85	53,85
100250836	Centro de Relações Laborais	MAQUINA DE CAFÉ	139,00	139,00
	Total		703.887,63	703.515,45

2.12.2 – Ativo Imobilizado de Terceiros na Posse do IEFP, IP

Anexo 7 – Imóveis cedidos ao IEFP, IP

INSTITUTO DO EMPREGO E FORMAÇÃO PROFISSIONAL, IP

IMÓVEIS CEDIDOS AO IEFP, IP

Gerência de 1 de janeiro a 31 de dezembro de 2013

UNIDADE ORGÂNICA DE AFECTAÇÃO	MORADA	DISTRITO	CONCELHO	FREGUESIA	TIPOLOGIA	PROPRIETÁRIO	INICIO DO CONTRATO	DURAÇÃO DO CONTRATO	TIPO DE CEDÊNCIA	ÁREA	OBSERVAÇÕES
CTE GONDOMAR	R. PADRE AUGUSTO MAIA, Nº 26	PORTO	GONDOMAR	S. COSME	URBANO	CM GONDOMAR	22-09-1998		PROTOCOLO GRATUITO	350 m2	Funcionamento do Centro
CACE CULTURAL DO PORTO	CENTRAL ELÉCTRICA DO FREIXO	PORTO	PORTO	PORTO	URBANO	EDP	26-09-2003	30 anos	PROTOCOLO GRATUITO	10.825 m2	Funcionamento do CACE
CTE BRAGANÇA	(FORTE DE S. JOÃO DE DEUS) - AV. D. SANCHO I	BRAGANÇA	BRAGANÇA	SÉ	URBANO	MINISTÉRIO DAS FINANÇAS	1991	...	CESSÃO EFECTUADA A TÍTULO PRECÁRIO E GRATUITO	971 m2	Funcionamento do Centro
CFP BRAGANÇA	(FORTE DE S. JOÃO DE DEUS - AV. D. SANCHO I	BRAGANÇA	BRAGANÇA	SÉ	URBANO					6.326 m2	
AJU/NIOP/DVAC	RUA CONDE DA COVILHÃ	PORTO	PORTO	RAMALDE	RÚSTICO	CM PORTO	15-06-1971	...	PROTOCOLO ONEROSO	2.270 m2	Funcionamento da ORN
CTE MACEDO DE CAVALEIROS	RUA DE D.LUIS	BRAGANÇA	MACEDO DE CAVALEIROS	MACEDO DE CAVALEIROS	PRÉ FABRICADO	CM MACEDO DE CAVALEIROS	22-10-1989	...	PROTOCOLO GRATUITO	573 m2	Salas de Formação
BALCÃO DA LOJA DO CIDADÃO	AV.ª FERNÃO DE MAGALHÃES	PORTO	PORTO	PORTO	URBANO	IGLC	24-03-1999	...	PROTOCOLO ONEROSA - 2.400 Euros	30 m2	Funcionamento do Balcão
CTE DA LOUSÃ	RUA DR. PIRES DE CARVALHO, Nº 47 - R/C	COIMBRA	LOUSÃ	LOUSÃ	URBANO	JOSÉ DE OLIVEIRA CARRANCA REDONDO (Arrenda00 à CM LOUSÃ que cede ao IEFP	NÃO CONSTA DATA NO PROTOCOLO	...	PROTOCOLO GRATUITO	...	Funcionamento do Centro

UNIDADE ORGÂNICA DE AFECTAÇÃO	MORADA	DISTRITO	CONCELHO	FREGUESIA	TIPOLOGIA	PROPRIETÁRIO	INICIO DO CONTRATO	DURAÇÃO DO CONTRATO	TIPO DE CEDÊNCIA	ÁREA	OBSERVAÇÕES
TERRENO	MORRO DO LENA - TERRENO	LEIRIA	LEIRIA	AZOIA	RUSTICO	MINISTÉRIO DAS FINANÇAS	15-10-1999	----	CEDÊNCIA QUE CONSTA DE UM "AUTO DE DEVOLUÇÃO E CESSÃO SIMULTÂNEA" CELEBRADO COM O MINISTÉRIO DAS FINANÇAS	134.000 m2	Encontra-se ocupado pelo Politécnico de Leiria
BALCÃO DE ATENDIMENTO DE OVAR	RUA CÂNDIDO DOS REIS, N.º 34 - 3880 OVAR	AVEIRO	OVAR	OVAR	URBANO	CM OVAR	18-03-2008	10 ANOS RENOVÁVEL	PROTOCOLO GRATUITO		Funcionamento do Balcão
CFP DE VISEU - ESCOLA DE HOTELARIA	CASA DA RIBEIRA - Bº DMOIO BAIXINHO	VISEU	VISEU	S. JOSÉ	URBANO	CM VISEU	01-08-2010	15 ANOS RENOVÁVEL POR PERÍODOS DE 3 ANOS	PROTOCOLO GRATUITO	1039 m2	Área da formação em Hotelaria
CFP DE LEIRIA/ POLO DE FORMAÇÃO	AV. JOSÉ MALHOA - QUINTA DO CABEÇO 2260-402 FIGUEIRÓ DOS VINHOS	LEIRIA	FIGUEIRÓ DOS VINHOS	FIGUEIRÓ DOS VINHOS	URBANO	CM FIGUEIRÓ DOS VINHOS	24-06-2010	15 ANOS	PROTOCOLO DE COOPERAÇÃO	----	Funcionamento do Pólo
CTE S. PEDRO DO SUL	RUA DO QUEIROZ, 108, R/C	VISEU	S. PEDRO DO SUL	S. PEDRO DO SUL	URBANO	CM S. PEDRO DO SUL	20-06-1905		PROTOCOLO GRATUITO	175 m2	Funcionamento do Centro
POLO DE ABRANTES	VALE DE RÃS	ABRANTES	ABRANTES	VALE DE RÃS	URBANO	C.M. ABRANTES	24-02-1999		ACORDO DE UTILIZAÇÃO	9480 M2	Funcionamento do Polo
BALCÃO DA LOJA DO CIDADÃO	RUA ABRANCHES FERRÃO, Nº 10 EDIFÍCIO ATLÂNTICO	LISBOA	LISBOA	BENFICA	URBANO	SGLC	27-04-1999	MENSAL	PROTOCOLO - ONEROSA (950,30 Euros	26 m2	Funcionamento do Balcão
PÓLO DE FORMAÇÃO PROFISSIONAL DA CRUZ DA GUIA	BAIRRO CRUZ DA GUIA, RUA DAS CARAVELAS (INTEGRADO NO CENTRO MULTI-USOS)	LISBOA	CASCAIS	CASCAIS	URBANO	CM CASCAIS	26-11-2001	3 ANOS RENOVÁVEIS POR IGUAL PERÍODO	PROTOCOLO GRATUITA	357,15 m2	Funcionamento do Polo
BALCÃO DE ATENDIMENTO DE MAFRA	PARQUE DESPORTIVO MUNICIPAL ENG.º MONTEIRO DOS SANTOS (ESPAÇO JOVEM II)	LISBOA	MAFRA	MAFRA	URBANO	CM MAFRA	01-11-1952	ANUAL	PROTOCOLO ONEROSA - 149,64 €	----	Funcionamento do Balcão
SERVIÇOS CENTRAIS DO IEFP	RUA DE ABRIGAS, 52	LISBOA	LISBOA	BEATO	URBANO	MINISTÉRIO DAS FINANÇAS	13-07-1967	----	AUTO DE CESSÃO - GRATUITA	18.150 m2	Funcionamento dos Serviços Centrais
DEVOLUTO - FUTURAS INSTALAÇÕES DO CENFIM	RUA DO BEATO	LISBOA	LISBOA	LISBOA	URBANO	MINISTÉRIO DAS FINANÇAS	30-06-1993	----	AUTO DE CESSÃO PELA DGP (488.871,94 Euros)	ABC - 2.400 m2 LOGRADOURO - 1.100 m2	Projecto não obteve aprovação da CM de Lisboa
POLO DE FORMAÇÃO DE TORRES NOVAS	LARGO DE ST. ANDRÉ	TORRES NOVAS	TORRES NOVAS	STª MARIA	URBANO	CM DE TORRES NOVAS	26-05-2007	15 ANOS	PROTOCOLO GRATUITA		Funcionamento do Polo

UNIDADE ORGÂNICA DE AFECTAÇÃO	MORADA	DISTRITO	CONCELHO	FREGUESIA	TIPOLOGIA	PROPRIETÁRIO	INICIO DO CONTRATO	DURAÇÃO DO CONTRATO	TIPO DE CEDÊNCIA	ÁREA	OBSERVAÇÕES
CFP SECTOR TERCIÁRIO E CENJOR	ESCOLA SECUNDÁRIA MARQUÊS POMBAL, LISBOA	LISBOA	LISBOA	LISBOA	URBANO	DIRECÇÃO REGIONAL DE EDUCAÇÃO LISBOA	25-01-2006		PROTOCOLO GRATUITA		Salas de Formação do Terciário e CENJOR
CFP SINTRA	RUA DOS MOINHOS, PENDÃO, QUELUZ	LISBOA	SINTRA	QUELUZ		CM DE SINTRA	07-10-2008	4 ANOS RENOVÁVEIS POR IGUAL PERÍODO	PROTOCOLO GRATUITA		Salas de Formação
EXTENSÃO DE ALFERRAREDE	EQ MONTIJO, Pav: E1.1 E4, E5 e E6 ALFERRAREDE	ABRANTES	ABRANTES	ALFERRAREDE	URBANO	C.M ABRANTES	01-07-2009		ACORDO DE UTILIZAÇÃO GRATUITO	E1-1542 M2, E4-215 M2 E5-200 M2, E6-255 M2	PERMUTA DE UTILIZAÇÃO
CTE DE OURIQUE	AV. 25 DE ABRIL, Nº 23	BEJA	OURIQUE	OURIQUE	URBANO	CRSS	19-09-1988	15 ANOS	CEDIDO PELO CRSS DE BEJA POR PROTOCOLO EM 19-09-1988 gratuita	—	Funcionamento do Centro
NINHO DE EMPRESAS DE MONFORTE	ESTRADA DA CIRCUNVALAÇÃO	PORTALEGRE	MONFORTE	MONFORTE	URBANO	CM MONFORTE	28-07-2000	—	GRATUITA (DIREITO DE PROPRIEDADE)	—	Funcionamento do Ninho
BALCÃO DE ATENDIMENTO DE ODEMIRA	RUA JOSÉ MARIA DE ANDRADE	BEJA	ODEMIRA	ODEMIRA	LOJA	CM ODEMIRA	NÃO CONSTA DATA NO PROTOCOLO	—	PROTOCOLO GRATUITA	—	Funcionamento do Balcão
CFP SANTIAGO DO CACÉM (CES CENJOUFE)	AVENIDA DA REPÚBLICA	SETÚBAL	SANTIAGO DO CACÉM	SANTIAGO DO CACÉM	RUSTICO	MINISTÉRIO DAS FINANÇAS	Ano 1989	—	PROTOCOLO GRATUITA - DL n.º 110/93, de 14 de Abril	ABC - 2.375 m2 LOGRADOURO - 274.750 m2	Funcionamento do Centro
BALCÃO DE ATENDIMENTO DE ALBUFEIRA	FRAÇÃO B LOTE 20 QUINTA DA PALMEIRA	FARO	ALBUFEIRA	ALBUFEIRA	URBANO	CM ALBUFEIRA	10-01-1995		PROTOCOLO GRATUITO		Salas de Formação
POLO DE FORMAÇÃO CTE VRSA	LARGO DA ESTAÇÃO, S/ Nº	FARO	V.R STº ANTONIO	V.R STº ANTONIO		CM VILA REAL DE STº ANTÓNIO	NÃO CONSTA DATA NO PROTOCOLO	31-12-1991	PROTOCOLO GRATUITO	315 m2 (2 PISOS)	Salas de Formação
EXTENSÃO CFP FARO	RUA TENENTE CORONEL MELO ANTUNES, 22 PISO 0, PISO -1	FARO	TAVIRA	TAVIRA		CM TAVIRA	23-01-2001	—	PROTOCOLO GRATUITO	479 m2	Salas de Formação
POLO DE TAVIRA	RUA TENENTE MELO ANTUNES, LOTE 160 R/C, C/V	FARO	TAVIRA	TAVIRA	SALAS, Fracção A	CM TAVIRA	18-12-2001	51 ANOS	PROTOCOLO GRATUITO	479 m2	Salas de Formação
BALCÃO DE ATENDIMENTO DE ALBUFEIRA	URBANIZAÇÃO HABIJOVEM - QUINTA DA PALMEIRA - PISO 0 - BLOCO B - FRAÇÃO AV	FARO	ALBUFEIRA	ALBUFEIRA	URBANO	CM ALBUFEIRA	06-07-2017	TEMPO INDETERMINADO	PROTOCOLO GRATUITO	172 m2	Funcionamento do Balcão

2.38 – Demonstração de Resultados Extraordinários

Anexo 8 – Relação bens abatidos dos quais resultou apuramento de mais ou menos valias

INSTITUTO DO EMPREGO E FORMAÇÃO PROFISSIONAL, IP

RELAÇÃO DOS BENS ABATIDOS DOS QUAIS RESULTOU APURAMENTO DE MAIS OU MENOS VALIAS

Gerência de 1 de janeiro a 31 de dezembro de 2013

Nº IMOB.	Descrição	DATA INÍCIO UTILIZAÇÃO	DATA ABATE	CUSTO AQUISIÇÃO	AMORTIZAÇÕES ACUMULADAS	VALOR LIQ. CONTAB.	VALOR DE REALIZAÇÃO	MAIS / MENOS VALIA
50132033	APARELHO DE DIAGNOSTICO AUTOMOVEL	31-ago-05	04-fev-13	5.420,80	338,80	0,00	0,00	-338,80
50252256	CADEIRA	29-jun-05	08-fev-13	113,29	4,73	0,00	0,00	-4,73
60128476	IMPRESSORA À CORES, JACTO TINTA, HP OFFICE JE	30-nov-06	30-jun-13	534,97	94,76	0,00	0,00	-94,76
60128477	IMPRESSORA À CORES, JACTO TINTA, HP OFFICE JE	30-nov-06	30-jun-13	534,97	94,76	0,00	0,00	-94,76
60128478	IMPRESSORA À CORES, JACTO TINTA, HP OFFICE JE	30-nov-06	30-jun-13	534,95	94,80	0,00	0,00	-94,80
60157307	TERMOVENTILADOR UFESA CV 3222 2200W IONIZ	31-out-06	30-jun-13	95,00	15,87	0,00	0,00	-15,87
60157308	TERMOVENTILADOR UFESA CV 3222 2200W IONIZ	31-out-06	30-jun-13	95,00	15,87	0,00	0,00	-15,87
60157312	TERMOVENTILADOR UFESA CV 3222 2200W IONIZ	31-out-06	30-jun-13	95,00	15,87	0,00	0,00	-15,87
70128458	IMPRESSORA HP DESKJET 9800 COR JACTO TINTA	30-set-07	30-jun-13	401,64	113,01	0,00	0,00	-113,01
70129332	IMPRESSORA LASER SAMSUNG ML-2010R	31-dez-07	28-mar-13	82,89	28,51	0,00	0,00	-28,51
70129333	IMPRESSORA LASER SAMSUNG ML-2010R	31-dez-07	28-mar-13	82,89	28,51	0,00	0,00	-28,51
70129334	IMPRESSORA LASER SAMSUNG ML-2010R	31-dez-07	28-mar-13	82,89	28,51	0,00	0,00	-28,51
70129335	IMPRESSORA LASER SAMSUNG ML-2010R	31-dez-07	28-mar-13	82,89	28,51	0,00	0,00	-28,51
70129336	IMPRESSORA LASER SAMSUNG ML-2010R	31-dez-07	28-mar-13	82,89	28,51	0,00	0,00	-28,51
70129337	IMPRESSORA LASER SAMSUNG ML-2010R	31-dez-07	28-mar-13	82,86	28,53	0,00	0,00	-28,53
70132445	IMPRESSORA EPSON ACUALASER C1100N	28-nov-07	04-fev-13	435,60	149,74	0,00	0,00	-149,74
70132446	IMPRESSORA EPSON ACUALASER C1100N	28-nov-07	04-fev-13	435,60	149,74	0,00	0,00	-149,74
70156489	TERMOVENTILADOR UFESA	31-dez-07	30-jun-13	88,00	27,48	0,00	0,00	-27,48
70156492	TERMOVENTILADOR UFESA	31-dez-07	30-jun-13	88,00	27,48	0,00	0,00	-27,48
70156495	TERMOVENTILADOR UFESA	31-dez-07	30-jun-13	88,03	27,51	0,00	0,00	-27,51
80011391	MOTO SERRA	31-out-08	21-mar-13	309,42	81,77	0,00	0,00	-81,77
80127365	IMPRESSORA LASER A CORES A4 MOD. HP 1515 N	31-dez-08	07-fev-13	274,80	84,04	0,00	0,00	-84,04
80127366	IMPRESSORA LASER A CORES A4 MOD. HP 1515 N	31-dez-08	07-fev-13	274,80	84,04	0,00	0,00	-84,04
80128240	IMPRESSORA EPSON EPL 6200N	31-ago-08	30-jun-13	337,59	133,65	0,00	0,00	-133,65
80156034	TERMOVENTILADOR UFESA CV3222	30-abr-08	30-jun-13	88,00	31,15	0,00	0,00	-31,15
80156037	TERMOVENTILADOR UFESA CV3222	30-abr-08	30-jun-13	88,00	31,15	0,00	0,00	-31,15
80156038	TERMOVENTILADOR UFESA CV3222	30-abr-08	30-jun-13	88,00	31,15	0,00	0,00	-31,15
80156040	TERMOVENTILADOR UFESA CV3222	30-abr-08	30-jun-13	88,00	31,15	0,00	0,00	-31,15
80156041	TERMOVENTILADOR UFESA CV3222	30-abr-08	30-jun-13	88,00	31,15	0,00	0,00	-31,15
80156044	TERMOVENTILADOR UFESA CV3222	30-abr-08	30-jun-13	88,05	31,20	0,00	0,00	-31,20
80158162	FERRO DE FRIZAR 11MM PROMATIC PARLUX	31-jul-08	30-jun-13	40,04	0,69	0,00	0,00	-0,69
80158165	FERRO DE FRIZAR 11MM PROMATIC PARLUX	31-jul-08	30-jun-13	40,04	0,69	0,00	0,00	-0,69
80158316	MAQUINA DE SOLDAR TIG ESAB	31-dez-08	30-jun-13	1.188,00	519,72	0,00	0,00	-519,72
80201027	MODULO LOGICO MODULAR 24V	30-nov-08	31-out-13	378,00	68,38	0,00	0,00	-68,38
80201032	PLATAFORMA DE AUTOMACAO 24V	30-nov-08	31-out-13	224,40	40,57	0,00	0,00	-40,57
80201033	PLATAFORMA DE AUTOMACAO 24V	30-nov-08	31-out-13	224,40	40,57	0,00	0,00	-40,57
80201034	PLATAFORMA DE AUTOMACAO 24V	30-nov-08	31-out-13	224,40	40,57	0,00	0,00	-40,57
80201062	SR3 PACK2FU PACK26 E/S 100-240 VCA	31-dez-08	31-out-13	177,87	34,65	0,00	0,00	-34,65
80250403	CALCULADORA	30-nov-08	30-jun-13	146,88	50,76	0,00	0,00	-50,76
90154103	CARRO DE TRANSPORTE 1 TABULEIRO EM INOX REI	31-dez-09	30-jun-13	333,60	187,62	0,00	0,00	-187,62
90201191	BERBEQUIM BOSH S/FIOS	31-dez-09	30-set-13	310,50	19,41	0,00	0,00	-19,41
90201202	BERBEQUIM PERCUSSAO METABO 610W	31-dez-09	31-out-13	168,00	7,00	0,00	0,00	-7,00
90201203	BERBEQUIM PERCUSSAO METABO 610W	31-dez-09	31-out-13	168,00	7,00	0,00	0,00	-7,00
90201209	REBARBADORA 115 MM 800W WP8115	31-dez-09	31-out-13	189,60	7,90	0,00	0,00	-7,90
100156197	MONITOR LG LCD 17"	30-nov-10	30-set-13	115,49	6,42	0,00	0,00	-6,42
100250555	TELEFONE CISCO 7911G	25-fev-10	30-jun-13	76,80	51,20	0,00	0,00	-51,20
110201046	REGULADOR SOLAR PR 1010 C/LCD	30-set-11	31-out-13	85,47	55,79	0,00	0,00	-55,79
110201050	INVERSOR AJ 275-12/230V - 200W	30-set-11	31-out-13	288,10	188,12	0,00	0,00	-188,12
110250188	COMPUTADOR PORTATIL VORTUS L501 T 3200	15-dez-10	31-jul-13	58,41	8,15	0,00	0,00	-8,15
110250397	CPU PORTATIL SONY VAIO 13.1" C17-640 6G 3G	12-abr-11	30-jun-13	2.877,09	799,42	0,00	0,00	-799,42
120201013	EXPANSOR 18MM REMS 150140	31-mai-12	31-out-13	84,63	54,69	0,00	0,00	-54,69
120201110	FERRO DE DESSOLDAR DS80	31-jul-12	31-out-13	378,84	299,95	0,00	0,00	-299,95
200604807	TELEVISÃO	31-dez-06	30-jun-13	1.025,00	73,58	0,00	0,00	-73,58
	DIREITO SUPERFÍCIE CEDIDO PELA CAMARA MUNICIPAL DA MARINHA GRANDE		24-mai-13				22.695,00	22.695,00
Total				19.986,38	4.474,80	0,00	22.695,00	18.220,20