



Conta de Gerência de 2012

Relatório de Execução Financeira de 2012

1 – INTRODUÇÃO

Em 2012, o valor inscrito em termos de previsão da Receita ascendeu a 1.038.815 milhares de euros, tendo sido recebidos 737.796 milhares de euros, incluindo Promotores Externos e Saldo de Gerência, representando um grau de execução da Receita de 71,0%.

No que se refere à despesa, o valor da dotação era de 970.824 milhares de euros, atingindo os valores pagos o montante de 642.113 milhares de euros, dos quais 640.390 milhares de euros foram despendidos nas atividades do IEFP, I.P. e 1.722 milhares de euros referentes a pagamentos de Promotores Externos - Organismo Intermédio e POEFDS, relativamente ao qual o IEFP, I.P. atuou na qualidade de tesouraria no decorrer do QCA III.

Verifica-se assim um grau de execução da despesa de 66,1%.

Quadro 1 - Síntese da Execução Orçamental de 2012

Un: Milhares de euros

	Valor Orçamentado		Valores Recebidos	Valores Pagos	Grau de Exec. da Receita	Grau de Exec. da Despesa	Pag./Rec.	Saldo de Pagamentos	Saldo de Gerência
	Receita (1)	Despesa (2)							
			(3)	(4)	(5)=[3]/(1)	(6)=[4]/(2)	(7)=[4]/(3)	(8)=[2]-[4]	(9)=[3]-[4]
IEFP, I.P.	1.038.815	970.824	737.796	642.113	71,0%	66,1%	87,0%	328.711	95.683

A comparação entre os valores da despesa global e a receita arrecadada indica uma utilização de 87,0% da receita registada no ano.

O saldo final de gerência, no valor de **95.683 milhares de euros**, decorrente da diferença entre a Receita e a Despesa acima referida, desagrega-se da seguinte forma:

Saldos da responsabilidade de terceiros no valor global de 26.285 milhares de euros, que se traduzem da seguinte forma:

- Referente à Tesouraria do Gestor - POEFDS no valor de 26.258 milhares de euros, valor transitado do Saldo de Gerência de 2011;
- Relativo à gestão do POPH/Organismo Intermédio no montante 27 milhares de euros;

Saldos referentes à atividade do IEFP,IP no valor de 69.397 milhares de euros que se resumem da seguinte forma:

- Resultante da gestão do FEG no valor de 3.359 milhares de euros;
- Referente a fundos comunitários, 20.639 milhares de euros;
- Decorrente de valores de Autofinanciamento transitado e do próprio ano, 22.402 milhares de euros;
- e, por último, referente à receita própria proveniente do OSS, o montante de 22.996,7 milhares de euros;

Relatório de Execução Financeira de 2012

2 - RECEITA

A **Receita** global registou um decréscimo de 9,0% relativamente ao ano de 2011, tendo-se situado nos 737.796 milhares de euros.

No quadro seguinte autonomiza-se o Saldo de Gerência do ano transato, com o objetivo de facilitar a análise da evolução da Receita.

Quadro 2 - Execução Orçamental (IEFP, I.P.+ Promotores Externos)

Un: Milhares de euros

	2011	2012	Variação 2010/2011
Receitas Próprias	490.788	470.005	-4,2%
FSE/OSS/FEDER	189.664	147.487	-22,2%
Outras	24.693	16.633	-32,6%
Sub-Total	705.146	634.125	-10,1%
Saldo de Gerência (*):	105.515	103.671	-1,7%
Atividade do IEFP	76.158	75.808	-0,5%
Tesouraria do POEFDS	26.608	26.564	-0,2%
Tesouraria do POPH/OI	2.749	1.300	-52,7%
Total	810.660	737.796	-9,0%

(*) Saldo de Gerência de anos anteriores

Na realidade, da análise às suas principais componentes (Quadro 2), verifica-se uma redução dos valores arrecadados, resultado do decréscimo de 4,2% nos montantes relativos aos recebimentos de Receitas Próprias (orçamento da Segurança Social), de 22 % a menos de transferências provenientes do QREN e de 32,6% de redução nos valores de auto financiamento.

O Saldo de Gerência apurado em 2012, decorrente da atividade de anos anteriores, no valor de 103.671 milhares de euros, foi parcialmente integrado em despesa, visando:

- A posterior devolução ao Instituto de Gestão Financeira da Segurança Social, I.P. (IGFSS, I.P.), conforme consagrado no nº 5 do artigo 9º do Decreto-Lei nº 32/2012 de 13 de fevereiro, no valor de 50.937 milhares de euros;
- A restituição de valores no âmbito do encerramento do Organismo Intermédio e o pagamento de verbas resultantes de autorizações de pagamentos de saldos de anos anteriores, de Promotores Externos (POEFDS), no valor global de 1.722 milhares de euros;

Relatório de Execução Financeira de 2012

3 – DESPESA

A **despesa** global (IEFP, I.P. e Promotores Externos) ascendeu a 642.113 milhares de euros, valor que se encontra associado a despesa com a atividade de suporte e à execução das medidas de emprego e de formação profissional. Encontra-se repartida da seguinte forma:

Quadro 3 - Execução Orçamental

Un: Milhares de euros

	Dotação 2011	Pagamentos 2011	Dotação 2012	Pagamentos 2012	Grau de Execução
IEFP (D. Regionais e Serviços Centrais)	934.571	584.155	859.763	554.646	64,5%
Centros de Gestão Participada	114.860	114.108	106.470	85.744	80,5%
Sub-Total	1.049.431	698.263	966.233	640.390	66,3%
P. Externos - Org. Intermédio e POEFDS	20.397	8.726	4.590	1.722	37,5%
Total	1.069.828	706.989	970.824	642.113	66,1%

- A execução global do IEFP, I.P., incluindo Promotores Externos, foi de 66,1%, tendo-se observado, em 2012, uma diminuição de cerca de 9% face a 2011.

- O montante executado pelo IEFP, I.P., através das suas unidades orgânicas de gestão direta, no montante de 554.646 milhares de euros, conhece um decréscimo de **5,1%** que se traduz em cerca de **29,5** milhões de euros. A diminuição do valor executado não resulta de um menor nível de atividade, mas da conjugação de fatores como a redução dos montantes de comparticipação pública associados à execução das medidas de emprego, designadamente os Estágios Profissionais, decorrente da nova medida Portaria 92/2011, à redução dos valores pagos pelas prestações de serviços no âmbito da atividade formativa, e dos resultados de medidas de racionalização financeira e económica, resultantes de alterações organizacionais.

A execução das medidas de política ativa de emprego e de formação profissional, tem associada a abrangência de mais de 570 000 pessoas nas diversas intervenções existentes, representando, face a 2011, um crescimento de 10,1% do número de pessoas intervencionadas, na globalidade das medidas de emprego, formação e reabilitação profissional.

- O montante transferido para os Centros de Gestão Participada conheceu um decréscimo de **25%**, relativamente a 2011, resultante do facto de naquele ano ter havido uma antecipação dos valores transferidos.

A atividade desenvolvida em 2012 pelos Centros de Formação Profissional de Gestão Participada representou um acréscimo do número de abrangidos em cerca de 24% face a 2011.

- No âmbito do QREN, o POPH delegou no IEFP, I.P. competências técnicas, administrativas e financeiras relativamente às tipologias de intervenção 6.2 – Qualificação das Pessoas com

Relatório de Execução Financeira de 2012

Deficiências e Incapacidades e 6.4 a) – Qualidade dos Serviços e Organizações, especificamente ações de formação profissional e ações de sensibilização dirigidas a técnicos e outros profissionais de reabilitação profissional, ambas dos Eixos 6, 8 e 9.

A partir de 2011, passou o POPH a assegurar, diretamente, os pagamentos da atividade desenvolvida pelo Organismo Intermédio (OI), pelo que em 2012 os valores executados já não apresentam qualquer expressão, correspondendo o valor executado à **restituição ao POPH** dos valores não executados em anos anteriores.

Quadro 4 - **Despesa Operacional IEFP, I.P**

Un: Milhares de euros

	2011	2012	Varição 2010/2011
Despesa Total	706.989	642.113	-9,2%
P. Externos - Org. Intermédio e POEFDS	8.726	1.722	-80,3%
Restituições	309	2.865	828,8%
Atividade do IEFP, I.P.	697.955	637.525	-8,7%

A despesa total registada desagrega-se na despesa operacional referente a toda a atividade desenvolvida pelo IEFP, que representa 99,2% do total, ao passo que os Promotores Externos (OI e POEFDS) apresentam um peso na despesa total de cerca de 0,3% pelos motivos já identificados. As Restituições de Apoios Comunitários, referentes a valores recebidos pelo IEFP,IP e que tiveram de ser alvo de devolução motivada, nomeadamente, por incumprimento, representam 0,5% do total da despesa.

Na perspetiva do **Orçamento de Gestão Interna**, analisando o quadro 5, verifica-se que a execução registada por cada Delegação Regional.

O nível desta execução financeira, de 66,3 % da dotação existente, reflete a já referida conjugação de fatores relacionados com o menor nível de comparticipação, redução de valores em prestação de serviços formativos e redução de custos operacionais, mas resulta da dificuldade sentida na execução das medidas de emprego que pressupõem a participação de entidades promotoras.

O fato de muitas empresas e instituições sem fins lucrativos não se encontrarem em situação regular perante a Segurança Social e a Administração Tributária impediu a sua admissibilidade enquanto entidades candidatas e promotoras de medidas de emprego, como os estágios profissionais; no mesmo plano, o fato destas empresas não perspetivarem situações de recrutamento ou mesmo de renovação dos efetivos, concomitante com dificuldades em assegurar níveis de comparticipação, condicionou a apetência de desenvolverem algumas medidas desenvolvidas pelo IEFP; ainda no

Relatório de Execução Financeira de 2012

mesmo plano, a situação de muitas autarquias com situações económicas e financeiras desequilibradas, comprometidas com redução de efetivos e condicionadas pela Lei dos Compromissos Plurianuais, limitaram o interesse e disponibilidade na utilização das medidas da área do emprego.

Quadro 5 - Grau de Execução Orçamental em 2012 por Orçamento Parcelar

Un: Milhares de euros

	Dotação	Pagamentos	Grau de Execução
D.R. Norte	183.656	140.866	76,7%
D.R. Centro	82.629	62.167	75,2%
D.R. Lisboa e Vale do Tejo	178.304	117.888	66,1%
D.R. Alentejo	43.547	32.154	73,8%
D.R. Algarve	24.833	17.783	71,6%
S. Centrais	346.794	183.787	53,0%
Sub-Total	859.763	554.646	64,5%
Centros de Gestão Participada	106.470	85.744	80,5%
Total	966.233	640.390	66,3%

A execução global da atividade diretamente desenvolvida pelo IEFP, I.P. (sem considerar a execução dos Centros de Gestão Participada) foi de 64,5%, registando-se a execução mais baixa na Delegação Regional de Lisboa e a mais elevada na Delegação Regional do Norte, apresentando os Serviços de Coordenação, central e regionais, um grau de 53%. Esta baixa execução nos Serviços de Coordenação, central e regionais fica a dever-se ao esforço de contenção nas despesas com a atividade de suporte quer seja ao nível do funcionamento quer ao nível do investimento.

Quadro 6 - Despesa Global segundo a Classificação Económica

	Dotação	Pagamentos	Peso Rel.	Grau de Execução
Correntes	920.334	624.395	97,2%	67,8%
Despesas com o pessoal	111.304	82.069	12,8%	73,7%
Aquisição de bens e serviços	151.672	105.168	16,4%	69,3%
Transferências correntes	156.361	142.674	22,2%	91,2%
Subsídios	472.584	289.622	45,1%	61,3%
Outras despesas correntes	28.414	4.862	0,8%	17,1%
Capital	50.490	17.718	2,8%	35,1%
Aquisição de bens de capital	27.651	11.898	1,9%	43,0%
Transferências de capital	5.276	4.209	0,7%	79,8%
Activos financeiros	17.409	1.607	0,3%	9,2%
Outras despesas de capital	154	4	0,0%	2,3%
TOTAL	970.824	642.113	100,0%	66,1%

Relatório de Execução Financeira de 2012

A análise da caracterização da despesa sob a ótica da **classificação económica** permite evidenciar a evolução da despesa por agrupamento económico.

Assim, verifica-se que, em 2012, o agrupamento **“Subsídios”** continua a revelar-se predominante na estrutura da despesa (45.1%) sendo representativo do tipo de atividade desenvolvida pelo IEFP, I.P., que se traduz em grande medida na atribuição de subsídios, quer para a concretização de um estágio ou de uma atividade socialmente útil, quer durante a frequência de uma ação de formação profissional ou ainda aquando da criação líquida de postos de trabalho, através das medidas de apoio ao emprego e empresas.

As **“Transferências correntes”**, com cerca de 22,2%, representam o segundo agrupamento com maior peso, em resultado da inclusão nesta classificação das transferências para os Centros de Gestão Participada no que diz respeito ao seu orçamento de funcionamento.

A **“Aquisição de bens e serviços”** inclui custos de estrutura da organização, mas também a aquisição de bens e serviços no âmbito da atividade formativa, ao nível dos serviços de formadores, consumíveis e outros serviços. Este agrupamento representou 16,4% do total das despesas.

As **“Despesas com pessoal”** assumem um peso de 12,8%, valor inferior ao peso registado nos anos anteriores, o que evidencia a contração registada nos encargos com os Recursos Humanos.

Importa ter em consideração que a importância das Despesas Correntes na estrutura da despesa tem de ser vista à luz das características da atividade do IEFP, I.P., muito em função do peso do agrupamento **“Subsídios”** das Despesas Correntes que traduz a importância das atividades nucleares do IEFP, I.P. ligadas à execução das medidas de política ativa, uma vez que engloba os apoios financeiros concedidos no âmbito das diversas medidas de emprego, formação e reabilitação.

O **quadro 7** apresenta a **evolução da despesa por agrupamento económico** e permite identificar as tendências que marcaram a despesa executada pelo IEFP, I.P. no período em causa.

Ao nível do agrupamento **“Subsídios”** regista-se em 2012 um acréscimo considerável quer do peso relativo quer dos valores efetivamente pagos.

Relativamente ao agrupamento **“Aquisição de bens e serviços”** regista-se a manutenção do seu peso relativo face à execução global acompanhada por uma redução no valor absoluto já anteriormente

Relatório de Execução Financeira de 2012

contextualizada face às medidas de contenção da despesa aplicadas a contratos de prestação de serviços, bem como à redução do valor/hora contratualizado com os formadores externos.

Por outro lado, em 2012 há ainda a registar a publicação do Despacho do Senhor Ministro do Estado e das Finanças a 12 de setembro, que determinou a não assunção de novos compromissos em algumas rubricas económicas no agrupamento de aquisições de serviços. O referido despacho teve impacto ao nível de algumas rubricas de despesa não tendo tido repercussões sérias na atividade formativa dado que foi obtida uma exceção para as aquisições de serviços relativas à atividade formativa nos centros de formação profissional de gestão direta e participada.

Quadro 7 - Despesa Global segundo a Classificação Económica – análise plurianual

Un: Milhares de euros

	2010	Peso Rel.	2011	Peso Rel.	2012	Peso Rel.
Correntes	771.357	98,2%	676.483,60	95,7%	624.394,51	97,2%
Despesas com o pessoal	108.738	13,8%	101.122	14,3%	82.069	12,8%
Aquisição de bens e serviços	145.806	18,6%	114.289	16,2%	105.168	16,4%
Transferências correntes	114.240	14,5%	191.300	27,1%	142.674	22,2%
Subsídios	401.248	51,1%	268.615	38,0%	289.622	45,1%
Outras despesas correntes	1.325	0,2%	1.158	0,2%	4.862	0,8%
Capital	14.463	1,8%	30.506	4,3%	17.718	2,8%
Aquisição de bens de capital	9.188	1,2%	15.011	2,1%	11.898	1,9%
Transferências de capital	4.938	0,6%	6.676	0,9%	4.209	0,7%
Activos financeiros	337	0,0%	8.819	1,2%	1.607	0,3%
Outras despesas de capital	0	0,0%	0	0,0%	4	0,0%
TOTAL	785.820	100,0%	706.989	100,0%	642.113	100,0%

A diminuição, quer do peso relativo quer dos valores absolutos, da rubrica de Transferências Correntes, tem a ver essencialmente com a redução dos valores de transferências efetuadas em 2012 para os Centros Protocolares em resultado da antecipação das transferências, concretizada em 2011.

Neste agrupamento são efetuados os pagamentos à Sociedade Portuguesa de Garantia Mútua de bonificações de juros e outros encargos decorrentes de apoios financeiros ao empreendedorismo no âmbito das Linhas de Crédito, **Microinvest e Invest +**.

A redução das Despesas com o Pessoal em 2012 face a 2011 e 2010 resulta, quer da redução do número de efetivos, quer dos cortes efetuados na massa salarial nos termos da Lei.

Relatório de Execução Financeira de 2012

A análise por atividade (**Quadro 8**) permite constatar uma variação negativa ligeira (-1,4%) da despesa associada ao Emprego, resultante da diminuição da comparticipação pública em algumas medidas de emprego e de um ligeiro decréscimo no número de abrangidos, de cerca de -2,5% particularmente sentido na Linha de Apoio à Criação de Empresas e de Emprego.

Ainda assim, foram abrangidos pelas diferentes medidas de emprego 100 985 desempregados.

A redução de 6,1% nos valores afetos à atividade Formação Profissional fica a dever-se ao decréscimo dos valores transferidos para os Centros de Gestão Participada em 2012 pelo motivo já exposto.

Realce-se o importante acréscimo de atividade registada ao nível da atividade Formação Profissional, quer através da execução dos nossos centros de gestão direta, apresentando 239 843 abrangidos (+32,1%), quer através dos centros de gestão participada com 137 220 abrangidos (+24,2%).

Este acréscimo de atividade da formação profissional constituiu a resposta estratégica para as dificuldades sentidas no desenvolvimento de medidas ativas da área do emprego, perante as acrescidas dificuldades de participação de terceiras entidades, conforma já referido.

O decréscimo substancial dos valores pagos ao nível das medidas de **Reabilitação Profissional**, não reflete o acréscimo de atividade nesta área, mas justifica-se pela alteração de procedimentos no que concerne ao Organismo Intermédio que, tal como já referido, em que os pagamentos passaram a ser feitos diretamente pelo próprio POPH. No que concerne à execução física, constata-se que foram abrangidos 14 417 indivíduos portadores de deficiência, representando um acréscimo de 15% face ao ano de 2011.

Quadro 8 - Despesa global por atividade

Un: Milhares de euros

	Pagamentos 2011	Orçamento 2012	Pagamentos 2012	Grau de Execução	Peso Rel. 2012	Variação 2011/2012
Medidas de Emprego e Form. Profissional	457.636	678.448	435.778	64,2%	67,9%	-4,8%
Emprego	152.862	296.703	150.976	50,9%	23,5%	-1,2%
Formação Profissional	274.686	341.752	258.954	75,8%	40,3%	-5,7%
Reabilitação Profissional / Organismo Intermédio	30.089	39.992	25.848	64,6%	4,0%	-14,1%
Actividade de Suporte	177.713	230.363	153.454	66,6%	23,9%	-13,7%
Funcionamento, Organização e Gestão	37.975	54.420	37.227	68,4%	5,8%	-2,0%
Recursos Humanos	100.779	111.497	81.674	73,3%	12,7%	-19,0%
Infra-Estruturas Físicas	21.274	29.204	14.895	51,0%	2,3%	-30,0%
Outras (Rel. Exterior, Art. com Outras Ent.)	17.686	35.241	19.659	55,8%	3,1%	11,2%
Outras	71.640	62.013	52.881	85,3%	8,2%	-26,2%
Outros (Rest. de Apoios Com., Cat., e Const. de Reserva)	309	9.030	1.494	16,5%	0,2%	384,1%
Saldo de Gerência	71.032	50.937	50.937	100,0%	7,9%	-28,3%
Promotores Externos	299	2.046	450	22,0%	0,1%	50,4%
Total	706.989	970.824	642.113	66,1%	100,0%	-9,2%

Centrando a análise exclusivamente na **atividade diretamente desenvolvida pelo IEFP, I.P.**, verifica-se que as medidas de emprego, formação e reabilitação profissional representam cerca de 67,9% do total

Relatório de Execução Financeira de 2012

da despesa realizada, tendo as medidas de formação profissional o maior peso com cerca de 40,3% das verbas despendidas, com as medidas de emprego a representarem 23,5% e as medidas de reabilitação profissional com 4%.

Quadro 9 - Execução Orçamental por Programas

Un: Milhares de euros

	Dotação	Pagamentos	Grau de Execução
Programa 1 - Interv. Estrut. nos domínios do Emprego e da Form. Prof.	562.260	357.318	63,6%
Programa 2 - Integração Económica e Social dos Grupos Sociais Desfavorecidos	107.312	67.893	63,3%
Programa 3 - Interv. para a Organização e Gestão do Merc. de Emprego e da Formação Profissional	14.045	10.022	71,4%
Programa 4 - Relações com o Exterior e Articulação com Outras Entidades	15.947	11.925	74,8%
Programa 5 - Gestão e Organização Interna	206.702	139.430	67,5%
Programa 6 - Outros	59.967	53.803	89,7%
Total	966.233	640.390	66,3%

A análise pela estrutura do Orçamento de Gestão Interna, conforme **Quadro 9**, permite-nos verificar que o Programa 1, que contém as principais medidas de emprego e formação profissional, apresenta uma execução de 63,6%, destacando-se as medidas com maior execução nesta intervenção: Sistema de Aprendizagem, Cursos de Educação e Formação de Adultos, Formação Modular, Estágios Profissionais e as transferências para os Centros de Formação Profissional de Gestão Participada.

O Programa 2, no qual se inserem as medidas de Reabilitação Profissional, as medidas de Emprego Apoiado, bem como a Formação para a Inclusão, registou um nível de execução de 63,3%, sendo as medidas com maior peso neste programa as Ações de desenvolvimento pessoal e profissional de pessoas com deficiência, a Formação para a Inclusão, os Contratos Emprego Inserção, as várias medidas associadas às Empresas de Inserção e as transferências para os Centros de Gestão Participada na área da Reabilitação. Destaque ainda para a criação da nova medida **Social Investe** – que se consubstancia na criação de uma linha de crédito à Economia Social, através do reforço no capital do Fundo de Contragarantia Mútuo – FCGM.

No Programa 3 (71,4%) destaque para as medidas com maior peso, os Gabinetes de Inserção Profissional, com uma execução de 91,1%, e o Regime de Prestações de Desemprego, no qual se enquadram os pagamentos às Juntas de Freguesia em resultado do protocolo assinado entre as

Relatório de Execução Financeira de 2012

mesmas e o IEFP, I.P., em que estas asseguram o processo de “apresentação quinzenal” obrigatório aos desempregados subsidiados, medida que regista uma execução de 98,4%.

A significativa execução registada no Programa 6, onde se encontram as verbas contidas nas rubricas referentes às cativações previstas no Orçamento de Estado e no Decreto-Lei de Execução Orçamental e à “Constituição de Reserva”, está relacionada com a devolução parcial do Saldo de Gerência de 2011 ao Instituto de Gestão Financeira da Segurança Social, I.P. (IGFSS, I.P.), no valor de 50.937 milhares de euros, conforme consagrado no nº 5 do artigo 9º do Decreto-Lei nº 32/2012 de 13 de fevereiro.

Este quadro-resumo da execução orçamental por Programas, permite destacar o peso significativamente elevado da atividade operacional do IEFP, I.P., através dos programas e medidas de política de emprego e formação profissional, concentrados essencialmente, nos Programas 1 e 2 e que, no seu conjunto, representam cerca de 63% (excluindo os Promotores Externos) do valor total executado, ou seja, 425.211 milhares de euros.

O ano de 2012 caracteriza-se pela continuidade da afetação de recursos significativos às políticas de emprego, de formação e de reabilitação profissional, destacando-se as medidas que visam a melhoria da empregabilidade, do acesso e da manutenção do emprego, assim como as medidas de formação profissional, com destaque para as medidas que conferem uma real requalificação do ativo desempregados.

4 - BALANÇO E DEMONSTRAÇÃO DE RESULTADOS

As contas relativas ao exercício de 2012 foram elaboradas de acordo com o Plano Oficial de Contabilidade Pública, em cumprimento dos princípios contabilísticos instituídos.

BALANÇO

4.1 – ATIVO LÍQUIDO

No final de 2012, o **ativo líquido** do IEFP, I.P. ascendia a 1.083.749 milhares de euros, refletindo um ligeiro acréscimo de 0,94% comparativamente ao ano anterior. Contribuíram para este acréscimo as rubricas de existências e o valor das dívidas de terceiros de curto prazo. Destaca-se ainda a variação

Relatório de Execução Financeira de 2012

negativa na rubrica dívidas de terceiros de médio e longo prazo, decorrente da constituição de provisões para as entidades que se encontram na fase de “recebimento tributário”.

Quadro 10 - Ativo Líquido

Quadro 10 - Ativo Líquido

Unidade: milhares euros

Ativo Líquido	2010	2011	2012	Variação 2011/2012
Imobilizado	177.506	176.988	174.861	-1,20%
Investimentos Financeiros	27.900	34.012	33.445	-1,67%
Dívidas de terceiros a M/L Prazo	35.400	19.183	11.421	-40,46%
Existências	2.560	2.450	2.713	10,73%
Dívidas de Terceiros a Curto Prazo	380.382	417.403	511.618	22,57%
Disponibilidades	108.219	104.262	98.150	-5,86%
Sub-Total	731.967	754.298	832.208	10,33%
Acréscimos e Diferimentos	254.541	241.524	251.541	4,15%
Total	986.508	995.822	1.083.749	8,83%

O acréscimo na rubrica de Existências reflete a obrigatoriedade de adoção do armazém para as entradas e saídas de todos os bens destinados às ações de formação profissional.

A variação na rubrica Investimentos Financeiros ficou a dever-se ao aumento da participação no capital do Fundo de Contragarantia Mútuo - FCGM, no valor de 1.550 milhares de euros, no âmbito da criação da **Linha Social Investe – Programa de Apoio à Economia Social**, regulamentado pela Portaria 42/2011, de 19 de janeiro.

Continua a ser utilizado o método de custo, para o cálculo das provisões de investimentos financeiros, os quais, no exercício em apreço, sofreram um aumento líquido de 2.117 milhares de euros, tendo como principal responsável a entidade FCGM com o valor de 2.404 milhares de euros.

Quanto à variação negativa das **Dívidas a Médio e Longo Prazo**, a mesma é justificada pelo acréscimo líquido das provisões de cobrança duvidosa, no valor de 12.029 milhares de euros, o qual releva em simultâneo o crescimento das dívidas sujeitas àquela provisão em 7,6%.

Relatório de Execução Financeira de 2012

Releva-se, ainda, o crescimento dos valores em dívida em 2,5%, correspondendo em valor absoluto a 4.259 milhares de euros, maioritariamente resultantes da conversão de subsídios não reembolsáveis concedidos por incumprimento dos seus pressupostos.

Das Dívidas de Terceiros a Curto Prazo, 312.886 milhares de euros são titulados por valores a receber do POPH, 173.645 milhares de euros do POEFDS, e 23.176 milhares de euros das CCR's.

A rubrica de Acréscimos e Diferimentos acolhe a previsão de despesa a aprovar pelo POPH, referente às medidas de emprego e formação dos anos de 2010, 2011 e 2012, no total de 210.175 milhares de euros.

4.2 - FUNDOS PRÓPRIOS E PASSIVO

Quadro 11 - Fundos Próprios e Passivo

Unidade: milhares euros

Fundos Póprrios e Passivo	2010	2011	2012	Varição 2011/2012
Fundos Próprios	936.419	957.534	1.040.988	8,72%
Passivo a Curto Prazo	35.872	30.009	31.203	3,98%
Sub-Total	972.291	987.543	1.072.191	8,57%
Acréscimos e Diferimentos	14.217	8.279	11.558	39,61%
Total	986.508	995.822	1.083.749	8,83%

Os **Fundos Próprios** ascendem a 1.040.988 milhares de euros, refletindo um acréscimo de 8,7% comparativamente com o ano anterior. Contribuiu para este acréscimo o aumento do resultado líquido obtido no exercício, ainda que suavizado pela devolução do saldo de gerência ao IGFSS, no valor de 50.937 milhares de euros.

O aumento do **Passivo a Curto Prazo** prende-se com as retenções em sede de IRS correspondentes ao período de dezembro, cujo pagamento foi efetuado no mês seguinte.

Relatório de Execução Financeira de 2012

É grande responsável pelo acréscimo da rubrica de acréscimos e diferimentos a política de normalização no registo dos custos e proveitos invocando o princípio da especialização do exercício.

4.3 - DEMONSTRAÇÃO DE RESULTADOS

Quadro 12 - **Demonstração de Resultados**

Unidade: milhares euros

Demonstração de Resultados	2010	2011	2012	Variação 2011/2012
Custos e Perdas				
Custo das Mercadorias e Materias Consumidas	2.357	1.909	2.888	51,28%
Fornecimento e Serviços Externos	143.921	116.279	102.025	-12,26%
Custos com o Pessoal	105.917	96.258	80.952	-15,90%
Transf Correntes Concedidas	521.749	391.259	349.235	-10,74%
Amortizações e Provisões	23.229	41.046	28.756	-29,94%
Outros Custos e Perdas Operacionais	3.551	970	330	-65,98%
Custos e Perdas Financeiras	2.883	2.435	2.533	4,02%
Custos e Perdas Extraordinárias	24.637	41.060	23.105	-43,73%
Resultado Líquido do Exercício	198.981	91.614	134.277	46,57%
Total	1.027.225	782.830	724.101	-7,50%
Proveitos e Ganhos				
Transferências e Subsídios Obtidos	935.866	749.924	701.548	-6,45%
Proveitos Suplementares e Ganhos Operacionais	4.179	2.189	1.816	-17,04%
Proveitos e Ganhos Financeiros	1.579	5.839	1.422	-75,65%
Proveitos e Ganhos Extraordinários	85.601	24.878	19.315	-22,36%
Total	1.027.225	782.830	724.101	-7,50%

Denota-se um processo de continuidade na aplicação das medidas de contenção de custos, nomeadamente os efeitos da aplicação da Lei 55-A/2010 – Orçamento do Estado para 2011, na qual se previa a redução remuneratória aplicada às remunerações dos funcionários do estado, bem como aos valores de aquisições de serviços e cujas principais medidas continuaram a vigorar nos termos da Lei 64-B/2011, de 30 de dezembro - Orçamento do Estado para 2012.

O ajustamento ao custo manifestado no presente exercício, decorrente da aplicação código contributivo, aprovado pela Lei n.º 110/2009, de 16 de setembro, que instituiu a figura de entidade contratante, no valor de 657 milhares de euros não releva materialidade, porquanto se pretende refletir

Relatório de Execução Financeira de 2012

o sucedido em 2012, em que face a 2.924 milhares de euros estimados no final de 2011 apenas foram solicitados pela Segurança Social 1.122 milhares de euros.

Assim, o decréscimo da rubrica **Fornecimentos e Serviços Externos** é fortemente explicado pela constituição no exercício anterior da estimativa de valor a pagar à Segurança Social, na qualidade de entidade contratante, face ao efetivamente cobrado.

O decréscimo de custos na conta de Pessoal é justificado pelo decréscimo do nº de funcionários que à data de 31 de dezembro eram 3.238, para além das medidas já referenciadas e que condicionaram este valor.

Para melhor compreensão da variação da rubrica de **Custos com o Pessoal**, importa recorrer à Demonstração de Resultados, onde se evidencia um decréscimo na conta de remunerações de cerca de 11.556 milhares de euros, explicada pela redução remuneratória e pela diminuição de efetivos (redução de 64 funcionários, face ao período homólogo) e do correspondente decréscimo de 3.356 milhares de euros nas respetivas contribuições, bem como pela diminuição do custo com pensões.

O decréscimo na rubrica **Transferências Correntes Concedidas**, fica a dever-se à alteração de metodologia no que concerne ao registo dos valores solicitados pelos Centros de Gestão Participada, na componente de investimento, que passou a ser contabilizado na conta 691 – Subsídios de Capital Concedidos em substituição da conta 632 – Subsídios Concedidos.

A redução da conta de **Custos e Perdas Extraordinárias** resulta essencialmente da diminuição da conta 697 – Correções Exercícios Anteriores, cujo saldo é fortemente influenciado pela correção das estimativas de proveitos, registadas em anos anteriores.

A conta de **Transferências e Subsídios Obtidos**, inclui a estimativa de despesa de 2012 a aprovar pelo POPH, no valor de 209.128 milhares de euros.

O forte decréscimo na conta **Proveitos e Ganhos Financeiros** decorre essencialmente do facto de, em 2012, não terem ocorrido recebimentos avultados de falências, como sucedeu em 2011, e ainda pela diminuição dos valores dos juros decorrentes da aplicação dos excedentes de tesouraria em Certificados de Dívida Pública.

Relatório de Execução Financeira de 2012

4.4 - DEMONSTRAÇÃO DE ORIGEM E APLICAÇÃO DE FUNDOS

Quadro 13 - Origem e Aplicação de Fundos

Unidade: milhares euros

Demonstração da Origem e Aplicação de Fundos	2010	2011	2012	Variação 2011/2012
Origem de Fundos				
Internas				
Resultado Líquido	198.981	91.614	134.277	46,57%
Amortizações do Exercício	16.094	15.747	13.432	-14,70%
Variação das Provisões	6.307	24.468	14.147	-42,18%
Externas				
Aumento dos Fundos Próprios	6.880	760	116	-84,74%
Diminuição de Imobilizações	50	121	41	-66,12%
Diminuição das Dívidas de Médio e Longo Prazo	367	366	0	-100,00%
Total	228.679	133.076	162.013	21,74%
Aplicação de Fundos				
Aumento das Dívidas de Médio e Longo Prazo	2.905	6.206	4.280	-31,03%
Diminuição dos Fundos Próprios	0	71.259	50.939	-28,52%
Aumento das Imobilizações	8.054	23.872	12.897	-45,97%
Aumento dos Fundos Circulantes	217.720	31.739	93.897	195,84%
Total	228.679	133.076	162.013	21,74%

Da análise da Demonstrações das Origens e Aplicações de Fundos e comparativamente ao ano anterior, verifica-se:

- Aumento do Resultado Líquido, decorrente de uma forte diminuição dos custos e respetivos ajustamentos;
- Diminuição da variação das Provisões, tendo em conta que o período homólogo teve um registo atípico pela constituição de provisões de dívidas que se encontravam em fase de recebimento tributário;
- Diminuição do investimento em Imobilizações, decorrente da política de contenção orçamental;
- Aumento dos Fundos Circulantes como resultado do acréscimo das Existências, das Dívidas de Terceiros a Curto Prazo e de Acréscimos e Diferimentos.

FLUXOS DE CAIXA

Gerência de 1 de janeiro a 31 de dezembro de 2012

CÓDIGO		RECEBIMENTOS		CÓDIGO		PAGAMENTOS	
Capítulo	Grupo			Capítulo	Grupo		
16	01	Saldo da Gerência Anterior				Despesas Orçamentais com compensação em Receita própria e com ou sem transição dos saldos	
		Execução Orçamental					
			104.262.244,89				
			103.671.014,70				
		De Receitas Próprias					
		Na Posse do serviço	103.671.014,70	01	01	Correntes	624.398.133,97
		De Receitas do Estado	-33.336,55		02	Despesas com Pessoal	82.068.875,85
		De Operações de Tesouraria	624.566,74		03	Remunerações Certas e Permanentes	65.048.076,36
					02	Abonos Variáveis ou Eventuais	1.961.689,54
					03	Segurança Social	15.059.109,95
					02	Aquisição de Bens e Serviços	105.167.765,62
		RECEITAS	634.124.673,98		01	Aquisição de Bens	11.750.785,31
					02	Aquisição de Serviços	93.416.980,31
		Receitas Próprias			04	Transferências Correntes	142.673.689,96
		Correntes	624.220.051,77		01	Soc.e quase-sociedades não financeiras	338.728,55
					02	Sociedades financeiras	0,00
04	01	Taxas, Multas e Outras Penalidades	1.088.174,39		03	Administração Central	86.443.514,93
	02	Taxas	1.084.277,76		04	Administração Regional	24.447,49
		Multas e outras Penalidades	3.896,63		06	Segurança Social	50.937.032,67
05		Rendimentos da Propriedade	1.528.190,76		07	Instituições s/fins Lucrativos	2.333.331,25
	01	Soc.e quase-sociedades não financeiras	334.344,05		08	Famílias	
	02	Sociedades financeiras	33,25		09	Resto do Mundo	2.596.635,02
	03	Administrações Públicas	748.867,87			Subsídios	291.117.317,50
	04	Instituições s/fins Lucrativos	34.270,35	05	01	Soc. e quase Sociedades não Financeiras	106.489.777,85
	05	Famílias	410.675,24		02	Sociedades Financeiras	61.339,79
06		Transferências Correntes	619.234.608,13		03	Administração Central	1.495.555,11
	01	Soc. Quase Soc. Não Financeiras	15.357,46		05	Administração Local	22.188.621,72
	06	Segurança Social	617.460.728,71		06	Segurança Social	
	09	Resto do Mundo	1.758.521,96		07	Instituições s/fins Lucrativos	102.236.979,58
07		Venda de Bens e Serviços Correntes	229.305,40		08	Famílias	58.645.043,45
	01	Venda de Bens	24.850,24		06	Outras Despesas Correntes	3.370.485,04
	02	Serviços	153.669,03		02	Diversas	3.370.485,04
	03	Rendas	50.786,13			Capital	17.714.372,40
08		Outras Receitas Correntes	2.139.773,09			Aquisição de Bens de Capital	11.897.574,04
	01	Outras	2.139.773,09	07	01	Investimentos	11.897.574,04
		Capital	9.904.622,21		08	Transferências de Capital	4.209.439,43
09		Venda de Bens de Investimento	2.521,50		03	Administração Central	4.209.439,43
	03	Edifícios	0,00		09	Activos Financeiros	1.607.358,93
	04	Outros Bens de Investimento	2.521,50		06	Empréstimos a Médio e L/P	57.358,93
10		Transferências de Capital	0,00		07	Ações e Outras Participações	0,00
	09	Resto do Mundo	0,00		08	Unidades de Participação	1.550.000,00
11		Activos Financeiros	6.734.194,12		12	Operações Extra-Orçamentais	0,00
	06	Empréstimos a Médio e L/P	6.734.194,12		02	Outras Op. Tesouraria	0,00
13		Outras Receitas de Capital	6.774,58			Importâncias entregues ao Estado e outras Entidades	
	01	Outras	6.774,58		01	Receitas do Estado	15.852.160,33
15		Reposições não Abatidas nos Pagamentos	3.161.132,01		02	Operações de Tesouraria	8.520.801,52
	01	Reposições não Abatidas nos Pagamentos	3.161.132,01			Saldo para a Gerência seguinte	
		Operações Extra-Orçamentais	103.671.014,70			Execução Orçamental	95.683.182,31
		Outras Op. Tesouraria	103.671.014,70			De Receitas Próprias	95.683.182,31
						Do IEFP	66.038.347,22
		Importâncias retidas para entrega ao Estado ou outras entidades	26.248.198,52			Da Gestão do Programa Pessoa	445.248,40
	01	Receitas do Estado	17.608.066,18			Da Gestão do POEFDS	25.812.956,53
	02	Operações de Tesouraria	8.640.132,34			Da Gestão do POPHU/OI	27.523,41
						Da Gestão do FEG	3.359.106,75
						Na Posse do Serviço	92.324.075,56
						De Receita do Estado	1.722.569,30
17						De Operações de Tesouraria	743.897,56
		TOTAL	764.635.117,39			TOTAL	764.635.117,39

Classificação Económica		Dotações Corrigidas (3)	Cativos ou Congelados (4)	Compromissos Assumidos (5)	Despesas Pagas			Diferenças			Grau de Execução Orçamental das Despesas (12)=(8)/(3)*100
Código (1)	Descrição (2)				Ano (6)	Anos Anteriores (7)	Total (8) = (6) + (7)	Dotação não Comprometida (9)=(3)-(4)-(5)	Saldo (10)=(3)-(4)-(8)	Compromissos por Pagar (11)=(5)-(8)	
01	Despesas com o pessoal	111.303.593	23.770.223	82.362.431,16	82.068.875,85	0,00	82.068.875,85	5.170.938,84	5.464.494,15	293.555,31	73,73
0101	Remunerações certas e permanentes	85.229.616	17.957.345	65.053.992,02	65.048.076,36	0,00	65.048.076,36	2.218.278,98	2.224.194,64	5.915,66	76,32
0101020000	Órgãos sociais	502.054	150.000	318.700,90	318.700,90	0,00	318.700,90	33.353,10	33.353,10	0,00	63,48
0101030000	Pessoal dos quadros - Regime de função pública	61.391.982	3.175.504	57.424.675,40	57.424.675,40	0,00	57.424.675,40	791.802,60	791.802,60	0,00	93,54
0101040000	Pessoal dos quadros - Regime de contrato individual de trabalho	177.554	0	152.943,46	147.027,80	0,00	147.027,80	24.610,54	30.526,20	5.915,66	82,81
0101050000	Pessoal além dos quadros	12.238.426	10.261.271	1.605.181,51	1.605.181,51	0,00	1.605.181,51	371.973,49	371.973,49	0,00	13,12
0101060000	Pessoal contratado a termo	2.517.130	2.200.000	305.294,63	305.294,63	0,00	305.294,63	11.835,37	11.835,37	0,00	12,13
0101080000	Pessoal aguardando aposentação	371.064	238.000	36.026,37	36.026,37	0,00	36.026,37	97.037,63	97.037,63	0,00	9,71
0101100000	Gratificações	94.081	30.000	63.510,25	63.510,25	0,00	63.510,25	570,75	570,75	0,00	67,51
0101110000	Representação	1.336.110	145.000	1.052.494,44	1.052.494,44	0,00	1.052.494,44	138.615,56	138.615,56	0,00	78,77
0101120000	Suplementos e prémios	23.817	0	17.836,68	17.836,68	0,00	17.836,68	5.980,32	5.980,32	0,00	74,89
0101130000	Subsídio de refeição	4.143.544	853.570	2.907.405,51	2.907.405,51	0,00	2.907.405,51	382.568,49	382.568,49	0,00	70,17
0101140000	Subsídios de férias e de Natal	1.748.158	600.000	890.218,05	890.218,05	0,00	890.218,05	257.939,95	257.939,95	0,00	50,92
0101150000	Remunerações por doença e maternidade/paternidade	685.696	304.000	279.704,82	279.704,82	0,00	279.704,82	101.991,18	101.991,18	0,00	40,79
0102	Abonos variáveis ou eventuais	6.824.856	3.160.500	1.970.246,03	1.961.689,54	0,00	1.961.689,54	1.694.109,97	1.702.666,46	8.556,49	28,74
0102020000	Horas extraordinárias	734.937	150.000	265.290,49	265.290,49	0,00	265.290,49	319.646,51	319.646,51	0,00	36,10
0102040000	Ajudas de custo	822.693	100.000	459.197,19	459.189,19	0,00	459.189,19	263.495,81	263.503,81	8,00	55,82
0102050000	Abono para falhas	120.463	10.000	99.784,15	99.784,15	0,00	99.784,15	10.678,85	10.678,85	0,00	82,83
0102100000	Subsídio de trabalho nocturno	2.500	0	2.388,15	2.388,15	0,00	2.388,15	111,85	111,85	0,00	95,53
0102110000	Subsídio de turno	11.445	0	6.787,30	6.787,30	0,00	6.787,30	4.657,70	4.657,70	0,00	59,30
0102120000	Indemnizações por cessação de funções	4.362.216	2.525.000	856.789,15	848.767,57	0,00	848.767,57	980.426,85	988.448,43	8.021,58	19,46
0102130000	Outros suplementos e prémios	203.832	95.500	80.380,97	80.380,97	0,00	80.380,97	27.951,03	27.951,03	0,00	39,43
0102140000	Outros abonos em numerário ou espécie	566.770	280.000	199.628,63	199.101,72	0,00	199.101,72	87.141,37	87.668,28	526,91	35,13
0103	Segurança social	19.249.121	2.652.378	15.338.193,11	15.059.109,95	0,00	15.059.109,95	1.258.549,89	1.537.633,05	279.083,16	78,23
010301A000	Contribuições da Entidade Patronal para a ADSE	1.508.928	93.888	1.217.377,22	1.217.377,22	0,00	1.217.377,22	197.662,78	197.662,78	0,00	80,68
010301B000	Encargos com a saúde	423.000	422.000	0,00	0,00	0,00	0,00	1.000,00	1.000,00	0,00	0,00
0103030000	Subsídio familiar a crianças e jovens	6.176	0	3.399,98	3.399,98	0,00	3.399,98	2.776,02	2.776,02	0,00	55,05
0103040000	Outras prestações familiares	66.819	41.500	9.659,62	9.659,62	0,00	9.659,62	15.659,38	15.659,38	0,00	14,46
010305A0A0	Caixa Geral de Aposentações	1.518.270	0	1.337.434,34	1.337.434,34	0,00	1.337.434,34	180.835,66	180.835,66	0,00	88,09
010305A0B0	Segurança Social	14.927.227	2.094.990	12.070.231,74	11.791.374,78	0,00	11.791.374,78	762.005,26	1.040.862,22	278.856,96	78,99
0103060000	Acidentes em serviço e doenças profissionais	36.069	0	17.815,11	17.588,91	0,00	17.588,91	18.253,89	18.480,09	226,20	48,76

Classificação Económica		Dotações Corrigidas (3)	Cativos ou Congelados (4)	Compromissos Assumidos (5)	Despesas Pagas			Diferenças			Grau de Execução Orçamental das Despesas (12)=(8)/(3)*100
Código (1)	Descrição (2)				Ano (6)	Anos Anteriores (7)	Total (8) = (6) + (7)	Dotação não Comprometida (9)=(3)-(4)-(5)	Saldo (10)=(3)-(4)-(8)	Compromissos por Pagar (11)=(5)-(8)	
0103080000	Outras pensões	86.445	0	85.456,72	85.456,72	0,00	85.456,72	988,28	988,28	0,00	98,86
010310O000	Outras despesas de segurança social - Outras	593.987	0	586.936,00	586.936,00	0,00	586.936,00	7.051,00	7.051,00	0,00	98,81
010310P000	Outras despesas de segurança social - Parentalidade	82.200	0	9.882,38	9.882,38	0,00	9.882,38	72.317,62	72.317,62	0,00	12,02
02	Aquisição de bens e serviços	151.671.703	10.186.392	113.381.140,71	105.136.199,34	31.566,28	105.167.765,62	28.104.170,29	36.317.545,38	8.213.375,09	69,34
0201	Aquisição de bens	16.651.762	937.260	13.473.759,49	11.747.989,00	2.796,31	11.750.785,31	2.240.742,51	3.963.716,69	1.722.974,18	70,57
020101Z001	Matérias-primas e subsidiárias	4.647.433	0	3.892.008,24	3.666.127,23	491,10	3.666.618,33	755.424,76	980.814,67	225.389,91	78,90
020102Z001	Combustíveis e lubrificantes	1.345.678	253.017	800.807,43	679.401,66	2.242,25	681.643,91	291.853,57	411.017,09	119.163,52	50,65
0201040000	Limpeza e higiene	327.936	0	271.211,97	247.136,07	0,00	247.136,07	56.724,03	80.799,93	24.075,90	75,36
0201050000	Alimentação - Refeições confeccionadas	5.746.642	0	5.573.623,12	4.535.461,42	0,00	4.535.461,42	173.018,88	1.211.180,58	1.038.161,70	78,92
0201070000	Vestuário e artigos pessoais	746.124	0	593.004,83	546.103,06	0,00	546.103,06	153.119,17	200.020,94	46.901,77	73,19
0201080000	Material de escritório	2.241.614	448.975	1.558.911,89	1.342.175,97	0,00	1.342.175,97	233.727,11	450.463,03	216.735,92	59,88
0201090000	Produtos químicos e farmacêuticos	14.341	0	5.484,07	5.480,63	0,00	5.480,63	8.856,93	8.860,37	3,44	38,22
0201100000	Material de consumo clínico	20.435	0	6.134,56	5.995,92	0,00	5.995,92	14.300,44	14.439,08	138,64	29,34
0201120000	Material de transporte - Peças	13.078	2.701	348,41	348,41	0,00	348,41	10.028,59	10.028,59	0,00	2,66
0201130000	Material de consumo hoteleiro	43.953	8.803	28.336,57	28.225,13	0,00	28.225,13	6.813,43	6.924,87	111,44	64,22
0201140000	Outro material - Peças	8.055	1.611	5.949,86	5.949,85	0,00	5.949,85	494,14	494,15	0,01	73,87
0201150000	Prémios, condecorações e ofertas	73.985	0	18.016,21	18.016,21	0,00	18.016,21	55.968,79	55.968,79	0,00	24,35
0201170000	Ferramentas e utensílios	407.070	0	215.287,28	213.623,40	0,00	213.623,40	191.782,72	193.446,60	1.663,88	52,48
0201180000	Livros e documentação técnica	64.946	0	14.294,12	13.775,03	0,00	13.775,03	50.651,88	51.170,97	519,09	21,21
0201190000	Artigos honoríficos e de decoração	1.885	0	689,73	689,73	0,00	689,73	1.195,27	1.195,27	0,00	36,59
0201200000	Material de educação, cultura e recreio	22.418	0	2.750,66	2.750,66	0,00	2.750,66	19.667,34	19.667,34	0,00	12,27
020121Z001	Outros bens	926.169	222.153	486.900,54	436.728,62	62,96	436.791,58	217.115,46	267.224,42	50.108,96	47,16
0202	Aquisição de serviços	135.019.941	9.249.132	99.907.381,22	93.388.210,34	28.769,97	93.416.980,31	25.863.427,78	32.353.828,69	6.490.400,91	69,19
020201Z001	Encargos das instalações	6.076.895	533.110	5.124.288,35	4.992.612,68	23.391,55	5.016.004,23	419.496,65	527.780,77	108.284,12	82,54
0202020000	Limpeza e higiene	4.794.295	496.939	4.108.366,45	4.053.099,88	0,00	4.053.099,88	188.989,55	244.256,12	55.266,57	84,54
020203Z001	Conservação de bens	3.391.628	346.007	1.857.197,69	1.591.524,77	65,13	1.591.589,90	1.188.423,31	1.454.031,10	265.607,79	46,93
0202040000	Locação de edifícios	2.011.655	0	1.559.923,11	1.552.511,97	0,00	1.552.511,97	451.731,89	459.143,03	7.411,14	77,18
0202060000	Locação de material de transporte	149.308	0	83.389,94	83.096,11	0,00	83.096,11	65.918,06	66.211,89	293,83	55,65
0202080000	Locação de outros bens	50.000	0	7.804,91	7.744,02	0,00	7.744,02	42.195,09	42.255,98	60,89	15,49
020209	Comunicações	8.742.436	829.697	6.457.766,24	5.872.390,46	4.733,67	5.877.124,13	1.454.972,76	2.035.614,87	580.642,11	67,23
020209A001	Acessos à Internet	392.556	65.679	272.138,75	239.664,72	563,49	240.228,21	54.738,25	86.648,79	31.910,54	61,20
020209B000	Comunicações fixas de dados	1.633.176	2.247	1.630.833,26	1.627.176,22	0,00	1.627.176,22	95,74	3.752,78	3.657,04	99,63

Classificação Económica		Dotações Corrigidas (3)	Cativos ou Congelados (4)	Compromissos Assumidos (5)	Despesas Pagas			Diferenças			Grau de Execução Orçamental das Despesas (12)=(8)/(3)*100
Código (1)	Descrição (2)				Ano (6)	Anos Anteriores (7)	Total (8) = (6) + (7)	Dotação não Comprometida (9)=(3)-(4)-(5)	Saldo (10)=(3)-(4)-(8)	Compromissos por Pagar (11)=(5)-(8)	
020209C001	Comunicações fixas de voz	1.907.549	276.083	1.301.025,66	1.189.717,12	2.710,76	1.192.427,88	330.440,34	439.038,12	108.597,78	62,51
020209D001	Comunicações móveis	503.471	49.397	203.483,91	115.242,80	577,44	115.820,24	250.590,09	338.253,76	87.663,67	23,00
020209E000	Outros Serviços Conexos de comunicações	5.089	509	4.580,00	2.776,39	0,00	2.776,39	0,00	1.803,61	1.803,61	54,56
020209F001	Outros serviços de comunicações	4.300.595	435.782	3.045.704,66	2.697.813,21	881,98	2.698.695,19	819.108,34	1.166.117,81	347.009,47	62,75
0202100000	Transportes	78.377	0	15.953,97	14.837,19	0,00	14.837,19	62.423,03	63.539,81	1.116,78	18,93
0202110000	Representação dos serviços	43.918	0	4.168,66	4.108,66	0,00	4.108,66	39.749,34	39.809,34	60,00	9,36
020212B000	Seguros - Outras	345.721	0	235.966,18	235.784,34	0,00	235.784,34	109.754,82	109.936,66	181,84	68,20
0202130000	Deslocações e estadas	1.063.906	319.172	508.855,39	281.871,68	0,00	281.871,68	235.878,61	462.862,32	226.983,71	26,49
020214A000	Estudos, pareceres, proj. e consult.-Serviços de natureza informática	285.000	171.000	0,00	0,00	0,00	0,00	114.000,00	114.000,00	0,00	0,00
020214B000	Estudos, pareceres, projectos e consultadoria - Outros	2.015.250	1.233.000	318.881,06	272.727,90	0,00	272.727,90	463.368,94	509.522,10	46.153,16	13,53
020215B000	Formação - Outros	501.900	0	41.877,11	19.946,21	0,00	19.946,21	460.022,89	481.953,79	21.930,90	3,97
0202160000	Seminários, exposições e similares	1.555.137	311.987	864.223,87	847.852,29	0,00	847.852,29	378.926,13	395.297,71	16.371,58	54,52
0202170000	Publicidade	2.385.126	404.856	1.045.740,62	1.012.497,19	0,00	1.012.497,19	934.529,38	967.772,81	33.243,43	42,45
0202180000	Vigilância e segurança	8.998.971	0	8.856.976,72	8.778.175,09	0,00	8.778.175,09	141.994,28	220.795,91	78.801,63	97,55
020219A000	Assistência técnica - Equipamento Informático	1.682.365	0	678.698,97	529.773,94	0,00	529.773,94	1.003.666,03	1.152.591,06	148.925,03	31,49
020219B000	Assistência técnica - Software Informático	3.744.272	0	2.312.167,06	2.049.149,32	0,00	2.049.149,32	1.432.104,94	1.695.122,68	263.017,74	54,73
020219C000	Assistência técnica - Outros	1.243.695	0	808.510,43	718.996,73	0,00	718.996,73	435.184,57	524.698,27	89.513,70	57,81
020220A000	Outros trabalhos especializados - Serv. Natureza Informática	181.758	33.464	64.601,87	64.586,96	0,00	64.586,96	83.692,13	83.707,04	14,91	35,53
020220C000	Outros trabalhos especializados - Outros	6.791.542	2.031.107	2.676.683,56	2.403.352,24	0,00	2.403.352,24	2.083.751,44	2.357.082,76	273.331,32	35,39
0202220000	Serviços de saúde	433.739	0	347.856,82	330.533,75	0,00	330.533,75	85.882,18	103.205,25	17.323,07	76,21
020225Z001	Outros serviços	78.453.047	2.538.793	61.927.482,24	57.671.036,96	579,62	57.671.616,58	13.986.771,76	18.242.637,42	4.255.865,66	73,51
04	Transferências correntes	156.360.894	0	142.768.241,36	142.673.665,74	0,00	142.673.665,74	13.592.652,64	13.687.228,26	94.575,62	91,25
0401	T.Corr. - Soc. e quase-socied. não financeiras	3.974.102	0	338.728,55	338.728,55	0,00	338.728,55	3.635.373,45	3.635.373,45	0,00	8,52
0401020000	T.Corr. - Soc. e qsn. fin. - Privadas	3.974.102	0	338.728,55	338.728,55	0,00	338.728,55	3.635.373,45	3.635.373,45	0,00	8,52
0403	T.Corr. - Administração central	94.769.822	0	86.458.022,79	86.443.490,71	0,00	86.443.490,71	8.311.799,21	8.326.331,29	14.532,08	91,21
040301	T.Corr. - Adm.Cent. - Estado	5.041.663	0	4.938.243,08	4.923.711,00	0,00	4.923.711,00	103.419,92	117.952,00	14.532,08	97,66
0403012204	T.Corr. - Adm.Cent. - Estado - Secretaria Geral - MEE	260.000	0	239.852,00	237.111,00	0,00	237.111,00	20.148,00	22.889,00	2.741,00	91,20
0403012334	T.Corr. - Adm.Cent. - Estado - CES	147.000	0	147.000,00	147.000,00	0,00	147.000,00	0,00	0,00	0,00	100,00
0403012437	T.Corr. - Adm.Cent. - Estado - Alto Comissariado p/Imigração e Diálogo Intercultural, I.P.	3.768.413	0	3.768.413,00	3.768.413,00	0,00	3.768.413,00	0,00	0,00	0,00	100,00

Classificação Económica		Dotações Corrigidas (3)	Cativos ou Congelados (4)	Compromissos Assumidos (5)	Despesas Pagas			Diferenças			Grau de Execução Orçamental das Despesas (12)=(8)/(3)*100
Código (1)	Descrição (2)				Ano (6)	Anos Anteriores (7)	Total (8) = (6) + (7)	Dotação não Comprometida (9)=(3)-(4)-(5)	Saldo (10)=(3)-(4)-(8)	Compromissos por Pagar (11)=(5)-(8)	
0403012538	T.Corr. - Adm.Cent. - Estado - Com. para a Iguald. no Trab. e no Emprego	641.250	0	641.250,00	641.250,00	0,00	641.250,00	0,00	0,00	0,00	100,00
0403012938	T.Corr. - Adm.Cent. - Estado - GEP	225.000	0	141.728,08	129.937,00	0,00	129.937,00	83.271,92	95.063,00	11.791,08	57,75
040305	T.Corr. - Adm.Cent. - Serviços e fundos autónomos	89.728.159	0	81.519.779,71	81.519.779,71	0,00	81.519.779,71	8.208.379,29	8.208.379,29	0,00	90,85
0403055216	T.Corr. - Adm.Cent. - SFA - IFDR	700.000	0	7.129,23	7.129,23	0,00	7.129,23	692.870,77	692.870,77	0,00	1,02
0403055620	T.Corr. - Adm.Cent. - SFA - Instituto de Gestão do Fundo Social Europeu	1.272.409	0	251,00	251,00	0,00	251,00	1.272.158,00	1.272.158,00	0,00	0,02
0403055784	CEFOSAP	3.694.595	0	3.611.043,00	3.611.043,00	0,00	3.611.043,00	83.552,00	83.552,00	0,00	97,74
0403055811	INOVINTER	3.971.150	0	3.522.596,67	3.522.596,67	0,00	3.522.596,67	448.553,33	448.553,33	0,00	88,70
0403055812	CEFPI	3.229.365	0	3.058.088,82	3.058.088,82	0,00	3.058.088,82	171.276,18	171.276,18	0,00	94,70
0403055813	MODATEX	7.912.067	0	7.374.194,14	7.374.194,14	0,00	7.374.194,14	537.872,86	537.872,86	0,00	93,20
0403055814	CENFIC	5.717.408	0	5.488.116,00	5.488.116,00	0,00	5.488.116,00	229.292,00	229.292,00	0,00	95,99
0403055815	CFPIC	4.451.009	0	4.186.583,00	4.186.583,00	0,00	4.186.583,00	264.426,00	264.426,00	0,00	94,06
0403055816	CINCORK	1.437.611	0	1.143.092,00	1.143.092,00	0,00	1.143.092,00	294.519,00	294.519,00	0,00	79,51
0403055817	CINFU	1.200.291	0	1.128.763,00	1.128.763,00	0,00	1.128.763,00	71.528,00	71.528,00	0,00	94,04
0403055818	CINDOR	1.742.864	0	1.628.025,31	1.628.025,31	0,00	1.628.025,31	114.838,69	114.838,69	0,00	93,41
0403055819	CINEL	4.435.671	0	3.148.226,00	3.148.226,00	0,00	3.148.226,00	1.287.445,00	1.287.445,00	0,00	70,98
0403055820	CEMFIM	13.395.008	0	13.014.054,53	13.014.054,53	0,00	13.014.054,53	380.953,47	380.953,47	0,00	97,16
0403055822	CEPRA	2.728.281	0	2.580.580,82	2.580.580,82	0,00	2.580.580,82	147.700,18	147.700,18	0,00	94,59
0403055823	CFPIMM	1.578.298	0	1.379.894,00	1.379.894,00	0,00	1.379.894,00	198.404,00	198.404,00	0,00	87,43
0403055824	CEARTE	2.383.335	0	2.296.406,75	2.296.406,75	0,00	2.296.406,75	86.928,25	86.928,25	0,00	96,35
0403055825	CITEFORMA	2.112.031	0	2.028.271,00	2.028.271,00	0,00	2.028.271,00	83.760,00	83.760,00	0,00	96,03
0403055827	CICCOPN	5.435.133	0	5.168.310,00	5.168.310,00	0,00	5.168.310,00	266.823,00	266.823,00	0,00	95,09
0403055828	CENCAL	2.825.099	0	2.551.775,00	2.551.775,00	0,00	2.551.775,00	273.324,00	273.324,00	0,00	90,33
0403055831	CECOA	2.791.491	0	2.662.993,24	2.662.993,24	0,00	2.662.993,24	128.497,76	128.497,76	0,00	95,40
0403055832	CFPSA	4.124.334	0	3.876.498,00	3.876.498,00	0,00	3.876.498,00	247.836,00	247.836,00	0,00	93,99
0403055834	CPJUSTIÇA	2.488.275	0	2.399.558,35	2.399.558,35	0,00	2.399.558,35	88.716,65	88.716,65	0,00	96,43
0403055835	GAIA	4.089.668	0	3.814.701,00	3.814.701,00	0,00	3.814.701,00	274.967,00	274.967,00	0,00	93,28
0403055836	FORMAR	5.293.474	0	4.810.178,85	4.810.178,85	0,00	4.810.178,85	483.295,15	483.295,15	0,00	90,87
0403055837	CENJOR	719.292	0	640.450,00	640.450,00	0,00	640.450,00	78.842,00	78.842,00	0,00	89,04
0404	T.Corr. - Administração Regional	27.000	0	24.447,49	24.447,49	0,00	24.447,49	2.552,51	2.552,51	0,00	90,55
040401A000	T.Corr. - Adm. Reg. - Reg. Autónoma dos Açores - Fundo Regional do Emprego	24.000	0	23.104,33	23.104,33	0,00	23.104,33	895,67	895,67	0,00	96,27

Classificação Económica		Dotações Corrigidas (3)	Cativos ou Congelados (4)	Compromissos Assumidos (5)	Despesas Pagas			Diferenças			Grau de Execução Orçamental das Despesas (12)=(8)/(3)*100
Código (1)	Descrição (2)				Ano (6)	Anos Anteriores (7)	Total (8) = (6) + (7)	Dotação não Comprometida (9)=(3)-(4)-(5)	Saldo (10)=(3)-(4)-(8)	Compromissos por Pagar (11)=(5)-(8)	
040402A000	T.Corr. - Adm. Reg. - Reg. Autónoma da Madeira - Instituto Regional do Emprego	3.000	0	1.343,16	1.343,16	0,00	1.343,16	1.656,84	1.656,84	0,00	44,77
040600A000	T.Corr. - Segurança Social - Funcionamento	50.937.033	0	50.937.032,67	50.937.032,67	0,00	50.937.032,67	0,33	0,33	0,00	100,00
0407	T.Corr. - Instituições sem fins lucrativos	3.455.775	0	2.374.622,79	2.333.331,25	0,00	2.333.331,25	1.081.152,21	1.122.443,75	41.291,54	67,52
0407010000	T.Corr. - Instituições sem fins lucrativos	3.455.775	0	2.374.622,79	2.333.331,25	0,00	2.333.331,25	1.081.152,21	1.122.443,75	41.291,54	67,52
0409	T.Corr. - Resto do mundo	3.197.162	0	2.635.387,07	2.596.635,07	0,00	2.596.635,07	561.774,93	600.526,93	38.752,00	81,22
0409010000	T.Corr. - Resto do mundo - União Europeia - Instituições	1.615.426	0	1.605.425,28	1.605.425,28	0,00	1.605.425,28	10.000,72	10.000,72	0,00	99,38
0409020000	T.Corr. - Resto do mundo - União Europeia - Países membros	258.139	0	58.987,54	58.987,54	0,00	58.987,54	199.151,46	199.151,46	0,00	22,85
0409030000	T.Corr. - Resto do mundo - Países terceiros e organizações internacionais	1.323.597	0	970.974,25	932.222,25	0,00	932.222,25	352.622,75	391.374,75	38.752,00	70,43
05	Subsídios	472.583.731	0	334.797.695,15	289.575.175,58	46.586,81	289.621.762,39	137.786.035,85	182.961.968,61	45.175.932,76	61,28
0501	Subs. - Sociedades e quase-sociedades não financeiras	194.673.220	0	126.408.436,68	106.474.756,23	15.021,62	106.489.777,85	68.264.783,32	88.183.442,15	19.918.658,83	54,70
050101	Subs. - Soc. qsn.fin. - Públicas	1.920.969	0	1.106.685,70	818.835,54	0,00	818.835,54	814.283,30	1.102.133,46	287.850,16	42,63
050101A000	Subs. - Soc. qsn.fin. - Púb. - Subs. p/ Funcionamento	1.915.969	0	1.101.685,70	818.835,54	0,00	818.835,54	814.283,30	1.097.133,46	282.850,16	42,74
050101B000	Subs. - Soc. qsn.fin. - Púb. - Subs. p/ Investimento	5.000	0	5.000,00	0,00	0,00	0,00	0,00	5.000,00	5.000,00	0,00
050102A000	Subs. - Soc. qsn.fin. - Púb. - Polít. activ. de empr. e form. prof. - Acções de form. profissional	1.174.253	0	566.952,41	566.952,41	0,00	566.952,41	607.300,59	607.300,59	0,00	48,28
050103A001	Subs. - Soc. qsn.fin. - Privadas	132.837.265	0	88.425.654,54	71.086.195,40	7.376,48	71.093.571,88	44.411.610,46	61.743.693,12	17.332.082,66	53,52
050103B001	Subs. - Soc. qsn.fin. - Priv. - Subsídios para Investimento	1.189.678	0	1.117.756,01	878.218,97	7.645,14	885.864,11	71.921,99	303.813,89	231.891,90	74,46
050104A000	Subs. - Soc. qsn.fin. - Priv. - Polít. activ. de empr. e form. prof. - Acções de form. prof.	57.551.055	0	35.191.388,02	33.124.553,91	0,00	33.124.553,91	22.359.666,98	24.426.501,09	2.066.834,11	57,56
0502	Subs. - Sociedades financeiras	738.326	0	64.902,15	61.339,79	0,00	61.339,79	673.423,85	676.986,21	3.562,36	8,31
050201	Subs. - Soc.Fin. - Bancos e outras instituições financeiras	738.326	0	64.902,15	61.339,79	0,00	61.339,79	673.423,85	676.986,21	3.562,36	8,31
050201A000	Subs. - Soc.Fin. - Banc. e out. inst.fin. - Subs. p/ Funcionamento	738.326	0	64.902,15	61.339,79	0,00	61.339,79	673.423,85	676.986,21	3.562,36	8,31
0505	Subs. - Administração Local	38.234.292	0	24.825.807,01	22.188.621,72	0,00	22.188.621,72	13.408.484,99	16.045.670,28	2.637.185,29	58,03
050501	Subs. - Adm. Local - Continente	38.234.292	0	24.825.807,01	22.188.621,72	0,00	22.188.621,72	13.408.484,99	16.045.670,28	2.637.185,29	58,03
050501A000	Subs. - Adm. Local - Cont. - Subsídios para Funcionamento	37.927.903	0	24.549.372,70	21.970.840,72	0,00	21.970.840,72	13.378.530,30	15.957.062,28	2.578.531,98	57,93
050501B000	Subs. - Adm. Local - Cont. - Subsídios para Investimento	306.389	0	276.434,31	217.781,00	0,00	217.781,00	29.954,69	88.608,00	58.653,31	71,08
0506	Subs. - Segurança social	25.375	0	0,00	0,00	0,00	0,00	25.375,00	25.375,00	0,00	0,00
050600A000	Subs. - Segurança social	25.375	0	0,00	0,00	0,00	0,00	25.375,00	25.375,00	0,00	0,00

Classificação Económica		Dotações Corrigidas (3)	Cativos ou Congelados (4)	Compromissos Assumidos (5)	Despesas Pagas			Diferenças			Grau de Execução Orçamental das Despesas (12)=(8)/(3)*100
Código (1)	Descrição (2)				Ano (6)	Anos Anteriores (7)	Total (8) = (6) + (7)	Dotação não Comprometida (9)=(3)-(4)-(5)	Saldo (10)=(3)-(4)-(8)	Compromissos por Pagar (11)=(5)-(8)	
0507	Subs. - Instituições sem fins lucrativos	154.470.575	0	115.046.660,94	102.206.962,25	30.017,33	102.236.979,58	39.423.914,06	52.233.595,42	12.809.681,36	66,19
050701	Subs. - Instituições sem fins lucrativos	95.148.174	0	66.959.287,42	57.175.258,80	30.017,33	57.205.276,13	28.188.886,58	37.942.897,87	9.754.011,29	60,12
050701A001	Sub.-Inst.s/fins luc.-Subs.p/Func.	93.451.809	0	65.450.476,77	55.940.670,88	30.017,33	55.970.688,21	28.001.332,23	37.481.120,79	9.479.788,56	59,89
050701B000	Subs. - Inst. s/ fins luc. - Subs. p/ Investimento	1.696.365	0	1.508.810,65	1.234.587,92	0,00	1.234.587,92	187.554,35	461.777,08	274.222,73	72,78
0507030000	Subs. - Inst. s/ fins luc. - Polít. activ. de empr. e form. prof. - Acções de form. profissional	59.322.401	0	48.087.373,52	45.031.703,45	0,00	45.031.703,45	11.235.027,48	14.290.697,55	3.055.670,07	75,91
0508	Subs. - Famílias	84.441.943	0	68.451.888,37	58.643.495,59	1.547,86	58.645.043,45	15.990.054,63	25.796.899,55	9.806.844,92	69,45
050801	Subs. - Famílias - Empresários em nome individual	13.387.815	0	6.841.972,44	5.443.858,33	0,00	5.443.858,33	6.545.842,56	7.943.956,67	1.398.114,11	40,66
050801A000	Subs. - Fam. - Emp. nome ind. - Subsíd. p/ Funcionamento	13.136.199	0	6.620.271,99	5.306.382,12	0,00	5.306.382,12	6.515.927,01	7.829.816,88	1.313.889,87	40,40
050801B000	Subs. - Fam. - Emp. nome ind. - Subsíd. p/ Investimento	251.616	0	221.700,45	137.476,21	0,00	137.476,21	29.915,55	114.139,79	84.224,24	54,64
050803	Subs. - Famílias - Outras	71.054.128	0	61.609.915,93	53.199.637,26	1.547,86	53.201.185,12	9.444.212,07	17.852.942,88	8.408.730,81	74,87
050803A001	Sub.-Fam.-Out.-Subs.p/Func.	70.919.128	0	61.599.192,00	53.188.913,33	1.547,86	53.190.461,19	9.319.936,00	17.728.666,81	8.408.730,81	75,00
050803B000	Subs. - Fam. - Out. - Subsídios para Investimento	135.000	0	10.723,93	10.723,93	0,00	10.723,93	124.276,07	124.276,07	0,00	7,94
06	Outras despesas correntes	28.413.826	5.030.000	4.969.324,91	4.862.441,40	0,00	4.862.441,40	18.414.501,09	18.521.384,60	106.883,51	17,11
0602	Diversas	28.413.826	5.030.000	4.969.324,91	4.862.441,40	0,00	4.862.441,40	18.414.501,09	18.521.384,60	106.883,51	17,11
0602010000	Impostos e taxas	616.781	0	295.657,38	294.885,98	0,00	294.885,98	321.123,62	321.895,02	771,40	47,81
060203A000	Outras	5.359.406	0	3.099.183,86	3.075.599,06	0,00	3.075.599,06	2.260.222,14	2.283.806,94	23.584,80	57,39
060203B000	Verbas globais a distribui na AP	17.407.639	0	1.574.483,67	1.491.956,36	0,00	1.491.956,36	15.833.155,33	15.915.682,64	82.527,31	8,57
060203R000	Reserva	5.030.000	5.030.000	0,00	0,00	0,00	0,00	0,00	0,00	0,00	0,00
07	Aquisição de bens de capital	27.650.844	2.848.017	13.676.416,05	11.897.389,48	184,56	11.897.574,04	11.126.410,95	12.905.252,96	1.778.842,01	43,03
0701	Investimentos	27.650.844	2.848.017	13.676.416,05	11.897.389,48	184,56	11.897.574,04	11.126.410,95	12.905.252,96	1.778.842,01	43,03
070103B0A0	Aquisição	80.000	0	0,00	0,00	0,00	0,00	80.000,00	80.000,00	0,00	0,00
070103B0B0	Conservação ou reparação	7.084.277	1.231.274	3.526.330,98	2.680.586,20	0,00	2.680.586,20	2.326.672,02	3.172.416,80	845.744,78	37,84
070103B0C0	Construção	7.366.695	850.000	5.416.157,72	4.975.361,67	0,00	4.975.361,67	1.100.537,28	1.541.333,33	440.796,05	67,54
070104B000	Construções diversas	1.229.671	234.000	199.691,23	198.886,55	0,00	198.886,55	795.979,77	796.784,45	804,68	16,17
070107B0A0	Equip. Informática - Hardware de Comunicações	310.000	0	0,00	0,00	0,00	0,00	310.000,00	310.000,00	0,00	0,00
070107B0B0	Equip. Informática - Outros	2.541.961	0	956.853,05	848.282,60	0,00	848.282,60	1.585.107,95	1.693.678,40	108.570,45	33,37
070108B0B0	Soft. Informático - Outros	1.914.751	0	465.454,28	458.381,58	0,00	458.381,58	1.449.296,72	1.456.369,42	7.072,70	23,94
070109B0B1	Equipamento administrativo - Outros	1.028.782	75.120	305.187,39	234.110,04	184,56	234.294,60	648.474,61	719.367,40	70.892,79	22,77
070110B0B0	Equipamento básico - Outros	4.899.890	295.513	2.540.029,32	2.244.223,96	0,00	2.244.223,96	2.064.347,68	2.360.153,04	295.805,36	45,80
070111B000	Ferramentas e utensílios	373.048	16.000	67.564,64	67.477,55	0,00	67.477,55	289.483,36	289.570,45	87,09	18,09

Classificação Económica		Dotações Corrigidas (3)	Cativos ou Congelados (4)	Compromissos Assumidos (5)	Despesas Pagas			Diferenças			Grau de Execução Orçamental das Despesas (12)=(8)/(3)*100
Código (1)	Descrição (2)				Ano (6)	Anos Anteriores (7)	Total (8) = (6) + (7)	Dotação não Comprometida (9)=(3)-(4)-(5)	Saldo (10)=(3)-(4)-(8)	Compromissos por Pagar (11)=(5)-(8)	
070115B000	Outros investimentos	821.769	146.110	199.147,44	190.079,33	0,00	190.079,33	476.511,56	485.579,67	9.068,11	23,13
08	Transferências de capital	5.275.826	0	4.209.439,43	4.209.439,43	0,00	4.209.439,43	1.066.386,57	1.066.386,57	0,00	79,79
0803	Tr. cap. - Administração central	5.275.826	0	4.209.439,43	4.209.439,43	0,00	4.209.439,43	1.066.386,57	1.066.386,57	0,00	79,79
080306	Tr. cap. - Adm.cent. - Serviços e fundos autónomos	5.275.826	0	4.209.439,43	4.209.439,43	0,00	4.209.439,43	1.066.386,57	1.066.386,57	0,00	79,79
0803065784	CEFOSAP	391.255	0	391.255,00	391.255,00	0,00	391.255,00	0,00	0,00	0,00	100,00
0803065811	INOVINTER	150.000	0	133.000,00	133.000,00	0,00	133.000,00	17.000,00	17.000,00	0,00	88,67
0803065812	CEFPI	125.000	0	125.000,00	125.000,00	0,00	125.000,00	0,00	0,00	0,00	100,00
0803065813	MODATEX	377.000	0	376.746,83	376.746,83	0,00	376.746,83	253,17	253,17	0,00	99,93
0803065814	CENFIC	350.000	0	345.614,00	345.614,00	0,00	345.614,00	4.386,00	4.386,00	0,00	98,75
0803065815	CFPIC	317.571	0	302.506,00	302.506,00	0,00	302.506,00	15.065,00	15.065,00	0,00	95,26
0803065816	CINCORK	100.000	0	100.000,00	100.000,00	0,00	100.000,00	0,00	0,00	0,00	100,00
0803065817	CINFU	215.000	0	210.000,00	210.000,00	0,00	210.000,00	5.000,00	5.000,00	0,00	97,67
0803065818	CINDOR	120.000	0	100.000,00	100.000,00	0,00	100.000,00	20.000,00	20.000,00	0,00	83,33
0803065819	CINEL	320.000	0	266.300,00	266.300,00	0,00	266.300,00	53.700,00	53.700,00	0,00	83,22
0803065820	CEMFIM	500.000	0	399.771,60	399.771,60	0,00	399.771,60	100.228,40	100.228,40	0,00	79,95
0803065822	CEPRA	375.000	0	270.000,00	270.000,00	0,00	270.000,00	105.000,00	105.000,00	0,00	72,00
0803065823	CFPIMM	100.000	0	100.000,00	100.000,00	0,00	100.000,00	0,00	0,00	0,00	100,00
0803065824	CEARTE	150.000	0	122.316,00	122.316,00	0,00	122.316,00	27.684,00	27.684,00	0,00	81,54
0803065825	CITEFORMA	120.000	0	99.430,00	99.430,00	0,00	99.430,00	20.570,00	20.570,00	0,00	82,86
0803065827	CICCOPN	350.000	0	175.000,00	175.000,00	0,00	175.000,00	175.000,00	175.000,00	0,00	50,00
0803065828	CENCAL	120.000	0	85.000,00	85.000,00	0,00	85.000,00	35.000,00	35.000,00	0,00	70,83
0803065831	CECOA	150.000	0	75.000,00	75.000,00	0,00	75.000,00	75.000,00	75.000,00	0,00	50,00
0803065832	CFPSA	200.000	0	120.000,00	120.000,00	0,00	120.000,00	80.000,00	80.000,00	0,00	60,00
0803065834	CPJUSTIÇA	150.000	0	125.000,00	125.000,00	0,00	125.000,00	25.000,00	25.000,00	0,00	83,33
0803065835	GAIA	125.000	0	112.500,00	112.500,00	0,00	112.500,00	12.500,00	12.500,00	0,00	90,00
0803065836	FORMAR	430.000	0	140.000,00	140.000,00	0,00	140.000,00	290.000,00	290.000,00	0,00	32,56
0803065837	CENJOR	40.000	0	35.000,00	35.000,00	0,00	35.000,00	5.000,00	5.000,00	0,00	87,50
09	Activos financeiros	17.409.195	0	2.102.479,30	1.607.358,93	0,00	1.607.358,93	15.306.715,70	15.801.836,07	495.120,37	9,23
0906	Act. Fin. - Empréstimos a médio e longo prazos	409.195	0	102.479,30	57.358,93	0,00	57.358,93	306.715,70	351.836,07	45.120,37	14,02
0906110000	Act. Fin. - Emp.mlp. - Instituições sem fins lucrativos	409.195	0	102.479,30	57.358,93	0,00	57.358,93	306.715,70	351.836,07	45.120,37	14,02
0908	Act. Fin. - Unidades de Participação	17.000.000	0	2.000.000,00	1.550.000,00	0,00	1.550.000,00	15.000.000,00	15.450.000,00	450.000,00	9,12

Classificação Económica		Dotações Corrigidas (3)	Cativos ou Congelados (4)	Compromissos Assumidos (5)	Despesas Pagas			Diferenças			Grau de Execução Orçamental das Despesas (12)=(8)/(3)*100
Código (1)	Descrição (2)				Ano (6)	Anos Anteriores (7)	Total (8) = (6) + (7)	Dotação não Comprometida (9)=(3)-(4)-(5)	Saldo (10)=(3)-(4)-(8)	Compromissos por Pagar (11)=(5)-(8)	
0908030000	Act. Fin. - Unidades de Participação - Bancos e outras instituições financeiras	17.000.000	0	2.000.000,00	1.550.000,00	0,00	1.550.000,00	15.000.000,00	15.450.000,00	450.000,00	9,12
11	Outras despesas de capital	154.174	0	10.000,00	3.622,97	0,00	3.622,97	144.174,00	150.551,03	6.377,03	2,35
1102	Diversas	154.174	0	10.000,00	3.622,97	0,00	3.622,97	144.174,00	150.551,03	6.377,03	2,35
110200A000	Verbas globais a distribui na AP	154.174	0	10.000,00	3.622,97	0,00	3.622,97	144.174,00	150.551,03	6.377,03	2,35
Total do Mapa		970.823.786	41.834.632	698.277.168,07	642.034.168,72	78.337,65	642.112.506,37	230.711.985,93	286.876.647,63	56.164.661,70	66,14

*** Fim do Relatório ***

BALANCETE ORÇAMENTAL DA DESPESA

Parâmetros

Agregado: Sim
De Centro de Responsabilidade: 210
A Centro de Responsabilidade: 810
De Medida Orçamental:
A Medida Orçamental:
De Classificação Económica:
A Classificação Económica:
De Data: 01-JAN-2012
A Data: 31-DEZ-2012
Tipo de informação: Execução
Tipo de Quebra: Classificação Económica
Vertente de Análise: Classificação Económica
Estado documento: Contabilizado

BALANCETE ORÇAMENTAL DA DESPESA

01-JAN-2012 a 31-DEZ-2012

Valor em Euros

Agregado

Classificação Económica	Dotação	Cativação	Execução									
			Cabimento		Compromisso		Processamento		Autorização de Pagamento		Pagamento	
			Valor	%	Valor	%	Valor	%	Valor	%	Valor	%
D010000 - Despesas com o pessoal	111.303.593,00	23.770.223,00	82.517.223,92	74,14%	82.362.431,16	74,00%	82.068.875,85	73,73%	82.068.875,85	73,73%	82.068.875,85	73,73%
D0101000 - Remunerações certas e permanentes	85.229.616,00	17.957.345,00	65.053.992,02	76,33%	65.053.992,02	76,33%	65.048.076,36	76,32%	65.048.076,36	76,32%	65.048.076,36	76,32%
D0101020 - Órgãos sociais	502.054,00	150.000,00	318.700,90	63,48%	318.700,90	63,48%	318.700,90	63,48%	318.700,90	63,48%	318.700,90	63,48%
D0101030 - Pessoal dos quadros - Regime de função pública	61.391.982,00	3.175.504,00	57.424.675,40	93,54%	57.424.675,40	93,54%	57.424.675,40	93,54%	57.424.675,40	93,54%	57.424.675,40	93,54%
D0101040 - Pessoal dos quadros - Regime de contrato individual de trabalho	177.554,00	0,00	152.943,46	86,14%	152.943,46	86,14%	147.027,80	82,81%	147.027,80	82,81%	147.027,80	82,81%
D0101050 - Pessoal além dos quadros	12.238.426,00	10.261.271,00	1.605.181,51	13,12%	1.605.181,51	13,12%	1.605.181,51	13,12%	1.605.181,51	13,12%	1.605.181,51	13,12%
D0101060 - Pessoal contratado a termo	2.517.130,00	2.200.000,00	305.294,63	12,13%	305.294,63	12,13%	305.294,63	12,13%	305.294,63	12,13%	305.294,63	12,13%
D0101080 - Pessoal aguardando aposentação	371.064,00	238.000,00	36.026,37	9,71%	36.026,37	9,71%	36.026,37	9,71%	36.026,37	9,71%	36.026,37	9,71%
D0101100 - Gratificações	94.081,00	30.000,00	63.510,25	67,51%	63.510,25	67,51%	63.510,25	67,51%	63.510,25	67,51%	63.510,25	67,51%
D0101110 - Representação	1.336.110,00	145.000,00	1.052.494,44	78,77%	1.052.494,44	78,77%	1.052.494,44	78,77%	1.052.494,44	78,77%	1.052.494,44	78,77%
D0101120 - Suplementos e prémios	23.817,00	0,00	17.836,68	74,89%	17.836,68	74,89%	17.836,68	74,89%	17.836,68	74,89%	17.836,68	74,89%
D0101130 - Subsídio de refeição	4.143.544,00	853.570,00	2.907.405,51	70,17%	2.907.405,51	70,17%	2.907.405,51	70,17%	2.907.405,51	70,17%	2.907.405,51	70,17%
D0101140 - Subsídios de Férias e de Natal	1.748.158,00	600.000,00	890.218,05	50,92%	890.218,05	50,92%	890.218,05	50,92%	890.218,05	50,92%	890.218,05	50,92%
D0101150 - Remunerações por doença e maternidade/paternidade	685.696,00	304.000,00	279.704,82	40,79%	279.704,82	40,79%	279.704,82	40,79%	279.704,82	40,79%	279.704,82	40,79%
D0102000 - Abonos variáveis ou eventuais	6.824.856,00	3.160.500,00	2.125.038,79	31,14%	1.970.246,03	28,87%	1.961.689,54	28,74%	1.961.689,54	28,74%	1.961.689,54	28,74%
D0102020 - Horas extraordinárias	734.937,00	150.000,00	395.083,25	53,76%	265.290,49	36,10%	265.290,49	36,10%	265.290,49	36,10%	265.290,49	36,10%
D0102040 - Ajudas de custo	822.693,00	100.000,00	484.197,19	58,86%	459.197,19	55,82%	459.189,19	55,82%	459.189,19	55,82%	459.189,19	55,82%
D0102050 - Abono para falhas	120.463,00	10.000,00	99.784,15	82,83%	99.784,15	82,83%	99.784,15	82,83%	99.784,15	82,83%	99.784,15	82,83%
D0102100 - Subsídio de trabalho nocturno	2.500,00	0,00	2.388,15	95,53%	2.388,15	95,53%	2.388,15	95,53%	2.388,15	95,53%	2.388,15	95,53%
D0102110 - Subsídio de turno	11.445,00	0,00	6.787,30	59,30%	6.787,30	59,30%	6.787,30	59,30%	6.787,30	59,30%	6.787,30	59,30%
D0102120 - Indemnizações por cessação de funções	4.362.216,00	2.525.000,00	856.789,15	19,64%	856.789,15	19,64%	848.767,57	19,46%	848.767,57	19,46%	848.767,57	19,46%
D010213A - Outros suplementos e prémios	203.832,00	95.500,00	80.380,97	39,43%	80.380,97	39,43%	80.380,97	39,43%	80.380,97	39,43%	80.380,97	39,43%
D0102140 - Outros abonos em numerário ou espécie	566.770,00	280.000,00	199.628,63	35,22%	199.628,63	35,22%	199.101,72	35,13%	199.101,72	35,13%	199.101,72	35,13%
D0103000 - Segurança social	19.249.121,00	2.652.378,00	15.338.193,11	79,68%	15.338.193,11	79,68%	15.059.109,95	78,23%	15.059.109,95	78,23%	15.059.109,95	78,23%
D010301A - Contribuições da Entidade Patronal para a ADSE	1.508.928,00	93.888,00	1.217.377,22	80,68%	1.217.377,22	80,68%	1.217.377,22	80,68%	1.217.377,22	80,68%	1.217.377,22	80,68%
D010301B - Encargos com a saúde	423.000,00	422.000,00	0,00	0,00%	0,00	0,00%	0,00	0,00%	0,00	0,00%	0,00	0,00%
D0103030 - Subsídio familiar a crianças e jovens	6.176,00	0,00	3.399,98	55,05%	3.399,98	55,05%	3.399,98	55,05%	3.399,98	55,05%	3.399,98	55,05%
D0103040 - Outras prestações familiares	66.819,00	41.500,00	9.659,62	14,46%	9.659,62	14,46%	9.659,62	14,46%	9.659,62	14,46%	9.659,62	14,46%
D010305A - Caixa Geral de Aposentações	1.518.270,00	0,00	1.337.434,34	88,09%	1.337.434,34	88,09%	1.337.434,34	88,09%	1.337.434,34	88,09%	1.337.434,34	88,09%
D010305B - Segurança Social	14.927.227,00	2.094.990,00	12.070.231,74	80,86%	12.070.231,74	80,86%	11.791.374,78	78,99%	11.791.374,78	78,99%	11.791.374,78	78,99%
D0103060 - Acidentes em serviço e doenças profissionais	36.069,00	0,00	17.815,11	49,39%	17.815,11	49,39%	17.588,91	48,76%	17.588,91	48,76%	17.588,91	48,76%
D0103080 - Outras pensões	86.445,00	0,00	85.456,72	98,86%	85.456,72	98,86%	85.456,72	98,86%	85.456,72	98,86%	85.456,72	98,86%
D0103100 - Outras despesas de segurança social	593.987,00	0,00	586.936,00	98,81%	586.936,00	98,81%	586.936,00	98,81%	586.936,00	98,81%	586.936,00	98,81%
D010310P - Outras despesas de segurança social - Parentalidade	82.200,00	0,00	9.882,38	12,02%	9.882,38	12,02%	9.882,38	12,02%	9.882,38	12,02%	9.882,38	12,02%
D0200000 - Aquisição de bens e serviços	151.671.703,00	10.186.392,00	114.640.172,09	75,58%	113.381.140,71	74,75%	105.167.291,44	69,34%	105.167.291,44	69,34%	105.167.765,62	69,34%
D0201000 - Aquisição de bens	16.650.762,00	937.260,00	13.599.576,81	81,68%	13.473.759,49	80,92%	11.764.463,49	70,65%	11.764.463,49	70,65%	11.750.785,31	70,57%
D0201010 - Matérias-primas e subsidiárias	4.647.433,00	0,00	3.955.969,59	85,12%	3.892.008,24	83,75%	3.666.127,23	78,88%	3.666.127,23	78,88%	3.666.618,33	78,90%
D0201020 - Combustíveis e lubrificantes	1.345.678,00	253.017,00	805.641,73	59,87%	800.807,43	59,51%	679.401,66	50,49%	679.401,66	50,49%	681.643,91	50,65%
D0201040 - Limpeza e higiene	327.936,00	0,00	271.306,97	82,73%	271.211,97	82,70%	247.136,07	75,36%	247.136,07	75,36%	247.136,07	75,36%

BALANCETE ORÇAMENTAL DA DESPESA

01-JAN-2012 a 31-DEZ-2012

Valor em Euros

Agregado

Classificação Económica	Dotação	Cativação	Execução									
			Cabimento		Compromisso		Processamento		Autorização de Pagamento		Pagamento	
			Valor	%	Valor	%	Valor	%	Valor	%	Valor	%
D0201050 - Alimentação - Refeições confeccionadas	5.746.642,00	0,00	5.573.623,13	96,99%	5.573.623,12	96,99%	4.551.935,91	79,21%	4.551.935,91	79,21%	4.535.461,42	78,92%
D0201070 - Vestuário e artigos pessoais	745.124,00	0,00	595.791,99	79,96%	593.004,83	79,58%	546.103,06	73,29%	546.103,06	73,29%	546.103,06	73,29%
D0201080 - Material de escritório	2.241.614,00	448.975,00	1.577.317,36	70,37%	1.558.911,89	69,54%	1.342.175,97	59,88%	1.342.175,97	59,88%	1.342.175,97	59,88%
D0201090 - Produtos químicos e farmacêuticos	14.341,00	0,00	5.484,07	38,24%	5.484,07	38,24%	5.480,63	38,22%	5.480,63	38,22%	5.480,63	38,22%
D0201110 - Material de consumo clínico	20.435,00	0,00	6.134,56	30,02%	6.134,56	30,02%	5.995,92	29,34%	5.995,92	29,34%	5.995,92	29,34%
D0201120 - Material de transporte - Peças	13.078,00	2.701,00	348,41	2,66%	348,41	2,66%	348,41	2,66%	348,41	2,66%	348,41	2,66%
D0201130 - Material de consumo hoteleiro	43.953,00	8.803,00	28.342,71	64,48%	28.336,57	64,47%	28.225,13	64,22%	28.225,13	64,22%	28.225,13	64,22%
D0201140 - Outro material - Peças	8.055,00	1.611,00	6.005,21	74,55%	5.949,86	73,87%	5.949,85	73,87%	5.949,85	73,87%	5.949,85	73,87%
D0201150 - Prémios, condecorações e ofertas	73.985,00	0,00	18.016,21	24,35%	18.016,21	24,35%	18.016,21	24,35%	18.016,21	24,35%	18.016,21	24,35%
D0201170 - Ferramentas e utensílios	407.070,00	0,00	218.024,41	53,56%	215.287,28	52,89%	213.623,40	52,48%	213.623,40	52,48%	213.623,40	52,48%
D0201180 - Livros e documentação técnica	64.946,00	0,00	14.294,14	22,01%	14.294,12	22,01%	13.775,03	21,21%	13.775,03	21,21%	13.775,03	21,21%
D0201190 - Artigos honoríficos e de decoração	1.885,00	0,00	689,73	36,59%	689,73	36,59%	689,73	36,59%	689,73	36,59%	689,73	36,59%
D0201200 - Material de educação, cultura e recreio	22.418,00	0,00	5.100,66	22,75%	2.750,66	12,27%	2.750,66	12,27%	2.750,66	12,27%	2.750,66	12,27%
D0201210 - Outros bens	926.169,00	222.153,00	517.485,93	55,87%	486.900,54	52,57%	436.728,62	47,15%	436.728,62	47,15%	436.791,58	47,16%
D0202000 - Aquisição de serviços	135.020.941,00	9.249.132,00	101.040.595,28	74,83%	99.907.381,22	73,99%	93.402.827,95	69,18%	93.402.827,95	69,18%	93.416.980,31	69,19%
D0202010 - Encargos das instalações	6.076.895,00	533.110,00	5.131.756,63	84,45%	5.124.288,35	84,32%	4.999.852,72	82,28%	4.999.852,72	82,28%	5.016.004,23	82,54%
D0202020 - Limpeza e higiene	4.794.295,00	496.939,00	4.108.382,55	85,69%	4.108.366,45	85,69%	4.053.099,88	84,54%	4.053.099,88	84,54%	4.053.099,88	84,54%
D0202030 - Conservação de bens	3.391.628,00	346.007,00	1.983.720,35	58,49%	1.857.197,69	54,76%	1.591.524,77	46,93%	1.591.524,77	46,93%	1.591.589,90	46,93%
D0202040 - Locação de edifícios	2.011.655,00	0,00	1.559.923,11	77,54%	1.559.923,11	77,54%	1.552.511,97	77,18%	1.552.511,97	77,18%	1.552.511,97	77,18%
D0202060 - Locação de material de transporte	149.308,00	0,00	83.389,94	55,85%	83.389,94	55,85%	83.096,11	55,65%	83.096,11	55,65%	83.096,11	55,65%
D0202080 - Locação de outros bens	50.000,00	0,00	7.804,91	15,61%	7.804,91	15,61%	7.744,02	15,49%	7.744,02	15,49%	7.744,02	15,49%
D020209A - Acessos à Internet	392.556,00	65.679,00	272.728,07	69,47%	272.138,75	69,32%	240.126,29	61,17%	240.126,29	61,17%	240.228,21	61,20%
D020209B - Comunicações fixas de dados	1.633.176,00	2.247,00	1.630.833,26	99,86%	1.630.833,26	99,86%	1.627.176,22	99,63%	1.627.176,22	99,63%	1.627.176,22	99,63%
D020209C - Comunicações fixas de voz	1.907.549,00	276.083,00	1.312.666,70	68,81%	1.301.025,66	68,20%	1.190.213,29	62,39%	1.190.213,29	62,39%	1.192.427,88	62,51%
D020209D - Comunicações móveis	503.471,00	49.397,00	204.263,24	40,57%	203.483,91	40,42%	115.433,34	22,93%	115.433,34	22,93%	115.820,24	23,00%
D020209E - Outros Serviços Conexos de comunicações	5.089,00	509,00	4.580,00	90,00%	4.580,00	90,00%	2.776,39	54,56%	2.776,39	54,56%	2.776,39	54,56%
D020209F - Outros serviços de comunicações	4.300.595,00	435.782,00	3.055.259,51	71,04%	3.045.704,66	70,82%	2.698.042,75	62,74%	2.698.042,75	62,74%	2.698.695,19	62,75%
D0202100 - Transportes	79.377,00	0,00	18.041,63	22,73%	15.953,97	20,10%	14.837,19	18,69%	14.837,19	18,69%	14.837,19	18,69%
D0202110 - Representação dos serviços	43.918,00	0,00	4.339,86	9,88%	4.168,66	9,49%	4.108,66	9,36%	4.108,66	9,36%	4.108,66	9,36%
D020212B - Seguros - Outras	345.721,00	0,00	235.966,18	68,25%	235.966,18	68,25%	235.784,34	68,20%	235.784,34	68,20%	235.784,34	68,20%
D0202130 - Deslocações e estadas	1.063.906,00	319.172,00	511.234,90	48,05%	508.855,39	47,83%	281.871,68	26,49%	281.871,68	26,49%	281.871,68	26,49%
D020214A - Estudos, pareceres, proj. e consult.-Serviços de natureza informática	285.000,00	171.000,00	0,00	0,00%	0,00	0,00%	0,00	0,00%	0,00	0,00%	0,00	0,00%
D020214B - Estudos, pareceres, projectos e consultadoria - Outros	2.015.250,00	1.233.000,00	338.807,06	16,81%	318.881,06	15,82%	272.727,90	13,53%	272.727,90	13,53%	272.727,90	13,53%
D020215B - Formação - Outros	501.900,00	0,00	41.877,11	8,34%	41.877,11	8,34%	19.946,21	3,97%	19.946,21	3,97%	19.946,21	3,97%
D0202160 - Seminários, exposições e similares	1.555.137,00	311.987,00	866.023,87	55,69%	864.223,87	55,57%	847.852,29	54,52%	847.852,29	54,52%	847.852,29	54,52%
D0202170 - Publicidade	2.385.126,00	404.856,00	1.083.234,15	45,42%	1.045.740,62	43,84%	1.012.497,19	42,45%	1.012.497,19	42,45%	1.012.497,19	42,45%
D0202180 - Vigilância e segurança	8.998.971,00	0,00	8.856.976,72	98,42%	8.856.976,72	98,42%	8.778.175,09	97,55%	8.778.175,09	97,55%	8.778.175,09	97,55%
D020219A - Assistência técnica - Equipamento Informático												

BALANCETE ORÇAMENTAL DA DESPESA

01-JAN-2012 a 31-DEZ-2012

Valor em Euros

Agregado

Classificação Económica	Dotação	Cativação	Execução									
			Cabimento		Compromisso		Processamento		Autorização de Pagamento		Pagamento	
			Valor	%	Valor	%	Valor	%	Valor	%	Valor	%
	1.682.365,00	0,00	714.812,97	42,49%	678.698,97	40,34%	529.773,94	31,49%	529.773,94	31,49%	529.773,94	31,49%
D020219B - Assistência técnica - Software Informático	3.744.272,00	0,00	2.491.993,12	66,55%	2.312.167,06	61,75%	2.049.149,32	54,73%	2.049.149,32	54,73%	2.049.149,32	54,73%
D020219C - Assistência técnica - Outros	1.243.695,00	0,00	892.125,66	71,73%	808.510,43	65,01%	718.996,73	57,81%	718.996,73	57,81%	718.996,73	57,81%
D020220A - Outros trabalhos especializados - Serv. Natureza Informática	181.758,00	33.464,00	68.831,51	37,87%	64.601,87	35,54%	64.586,96	35,53%	64.586,96	35,53%	64.586,96	35,53%
D020220B - Outros trabalhos especializados - Outros	6.791.542,00	2.031.107,00	2.943.603,97	43,34%	2.676.683,56	39,41%	2.403.352,24	35,39%	2.403.352,24	35,39%	2.403.352,24	35,39%
D0202220 - Serviços de saúde	433.739,00	0,00	350.016,83	80,70%	347.856,82	80,20%	330.533,75	76,21%	330.533,75	76,21%	330.533,75	76,21%
D0202250 - Outros serviços	78.453.047,00	2.538.793,00	62.267.401,47	79,37%	61.927.482,24	78,94%	57.677.036,71	73,52%	57.677.036,71	73,52%	57.671.616,58	73,51%
D0400000 - Transferências correntes	169.495.191,00	0,00	142.768.265,58	84,23%	142.768.265,58	84,23%	142.673.689,96	84,18%	142.673.689,96	84,18%	142.673.689,96	84,18%
D0401000 - T.Corr. - Soc. e quase-socied. não financeiras	3.974.102,00	0,00	338.728,55	8,52%	338.728,55	8,52%	338.728,55	8,52%	338.728,55	8,52%	338.728,55	8,52%
D0401020 - T.Corr. - Soc. e qsn. fin. - Privadas	3.974.102,00	0,00	338.728,55	8,52%	338.728,55	8,52%	338.728,55	8,52%	338.728,55	8,52%	338.728,55	8,52%
D0403000 - T.Corr. - Administração central	107.904.119,00	0,00	86.458.047,01	80,12%	86.458.047,01	80,12%	86.443.514,93	80,11%	86.443.514,93	80,11%	86.443.514,93	80,11%
D0403010 - T.Corr. - Adm.Cent. - Estado	5.041.688,00	0,00	4.938.267,30	97,95%	4.938.267,30	97,95%	4.923.735,22	97,66%	4.923.735,22	97,66%	4.923.735,22	97,66%
D040301A - T.Corr. - Adm.Cent. - Estado - Com. para a Iguald. no Trab. e no Emprego	641.250,00	0,00	641.250,00	100,00%	641.250,00	100,00%	641.250,00	100,00%	641.250,00	100,00%	641.250,00	100,00%
D040301D - T.Corr. - Adm.Cent. - Estado - Diversos	25,00	0,00	24,22	96,88%	24,22	96,88%	24,22	96,88%	24,22	96,88%	24,22	96,88%
D040301E - T.Corr. - Adm.Cent. - Estado - Alto Comissariado p/Imigração e Diálogo Intercultural, I.P.	3.768.413,00	0,00	3.768.413,00	100,00%	3.768.413,00	100,00%	3.768.413,00	100,00%	3.768.413,00	100,00%	3.768.413,00	100,00%
D040301H - T.Corr. - Adm.Cent. - Estado - Secretaria Geral do Ministério	260.000,00	0,00	239.852,00	92,25%	239.852,00	92,25%	237.111,00	91,20%	237.111,00	91,20%	237.111,00	91,20%
D040301J - T.Corr. - Adm.Cent. - Estado - GEP	225.000,00	0,00	141.728,08	62,99%	141.728,08	62,99%	129.937,00	57,75%	129.937,00	57,75%	129.937,00	57,75%
D040301L - T.Corr. - Adm.Cent. - Estado - CES	147.000,00	0,00	147.000,00	100,00%	147.000,00	100,00%	147.000,00	100,00%	147.000,00	100,00%	147.000,00	100,00%
D0403050 - T.Corr. - Adm.Cent. - Serviços e fundos autónomos	102.862.431,00	0,00	81.519.779,71	79,25%	81.519.779,71	79,25%	81.519.779,71	79,25%	81.519.779,71	79,25%	81.519.779,71	79,25%
D040305B - T.Corr. - Adm.Cent. - SFA - Instituto de Gestão do Fundo Social Europeu	1.272.409,00	0,00	251,00	0,02%	251,00	0,02%	251,00	0,02%	251,00	0,02%	251,00	0,02%
D040305C - T.Corr. - Adm.Cent. - SFA - Diversos	100.890.022,00	0,00	81.512.399,48	80,79%	81.512.399,48	80,79%	81.512.399,48	80,79%	81.512.399,48	80,79%	81.512.399,48	80,79%
D040305D - T.Corr. - Adm.Cent. - SFA - IFDR	700.000,00	0,00	7.129,23	1,02%	7.129,23	1,02%	7.129,23	1,02%	7.129,23	1,02%	7.129,23	1,02%
D0404000 - T.Corr. - Administração Regional	27.000,00	0,00	24.447,49	90,55%	24.447,49	90,55%	24.447,49	90,55%	24.447,49	90,55%	24.447,49	90,55%
D040401A - T.Corr. - Adm. Reg. - Reg. Aut. Açores - Fundo Regional do Emprego	24.000,00	0,00	23.104,33	96,27%	23.104,33	96,27%	23.104,33	96,27%	23.104,33	96,27%	23.104,33	96,27%
D040402A - T.Corr. - Adm. Reg. - Reg. Aut. Madeira - Instituto Regional do Emprego	3.000,00	0,00	1.343,16	44,77%	1.343,16	44,77%	1.343,16	44,77%	1.343,16	44,77%	1.343,16	44,77%
D040600A - T.Corr. - Segurança Social - Funcionamento	50.937.033,00	0,00	50.937.032,67	100,00%	50.937.032,67	100,00%	50.937.032,67	100,00%	50.937.032,67	100,00%	50.937.032,67	100,00%
D0407000 - T.Corr. - Instituições sem fins lucrativos	3.455.775,00	0,00	2.374.622,79	68,71%	2.374.622,79	68,71%	2.333.331,25	67,52%	2.333.331,25	67,52%	2.333.331,25	67,52%
D0407010 - T.Corr. - Instituições sem fins lucrativos	3.455.775,00	0,00	2.374.622,79	68,71%	2.374.622,79	68,71%	2.333.331,25	67,52%	2.333.331,25	67,52%	2.333.331,25	67,52%
D0409000 - T.Corr. - Resto do mundo	3.197.162,00	0,00	2.635.387,07	82,43%	2.635.387,07	82,43%	2.596.635,07	81,22%	2.596.635,07	81,22%	2.596.635,07	81,22%
D0409010 - T.Corr. - Resto do mundo - União Europeia - Instituições	1.615.426,00	0,00	1.605.425,28	99,38%	1.605.425,28	99,38%	1.605.425,28	99,38%	1.605.425,28	99,38%	1.605.425,28	99,38%
D0409020 - T.Corr. - Resto do mundo - União Europeia - Países membros	258.139,00	0,00	58.987,54	22,85%	58.987,54	22,85%	58.987,54	22,85%	58.987,54	22,85%	58.987,54	22,85%
D0409030 - T.Corr. - Resto do mundo - Países terceiros e organizações internacionais	1.323.597,00	0,00	970.974,25	73,36%	970.974,25	73,36%	932.222,25	70,43%	932.222,25	70,43%	932.222,25	70,43%
D0500000 - Subsídios	476.867.073,00	0,00	336.778.620,05	70,62%	336.382.154,60	70,54%	291.200.994,60	61,07%	291.200.590,06	61,07%	291.117.317,50	61,05%
D0501000 - Subs. - Sociedades e quase-sociedades não financeiras	194.673.220,00	0,00	126.491.085,14	64,98%	126.408.436,68	64,93%	106.547.894,77	54,73%	106.547.894,77	54,73%	106.489.777,85	54,70%
D0501010 - Subs. - Soc. qsn.fin. - Públicas	1.920.969,00	0,00	1.106.685,70	57,61%	1.106.685,70	57,61%	818.835,54	42,63%	818.835,54	42,63%	818.835,54	42,63%
D050101A - Subs. - Soc. qsn.fin. - Púb. - Subs. p/ Funcionamento	1.915.969,00	0,00	1.101.685,70	57,50%	1.101.685,70	57,50%	818.835,54	42,74%	818.835,54	42,74%	818.835,54	42,74%
D050101B - Subs. - Soc. qsn.fin. - Púb. - Subs. p/ Investimento	5.000,00	0,00	5.000,00	100,00%	5.000,00	100,00%	0,00	0,00%	0,00	0,00%	0,00	0,00%
D0501020 - Subs. - Soc. qsn.fin. - Púb. - Polít. activ. de empr. e form. prof. -	1.174.253,00	0,00	566.952,41	48,28%	566.952,41	48,28%	566.952,41	48,28%	566.952,41	48,28%	566.952,41	48,28%

BALANCETE ORÇAMENTAL DA DESPESA

01-JAN-2012 a 31-DEZ-2012

Valor em Euros

Agregado

Classificação Económica	Dotação	Cativação	Execução									
			Cabimento		Compromisso		Processamento		Autorização de Pagamento		Pagamento	
			Valor	%	Valor	%	Valor	%	Valor	%	Valor	%
D0501030 - Subs. - Soc. qsn.fin. - Privadas	134.026.943,00	0,00	89.603.146,03	66,85%	89.543.410,55	66,81%	72.037.552,91	53,75%	72.037.552,91	53,75%	71.979.435,99	53,71%
D050103A - Subs. - Soc. qsn.fin. - Priv. - Subs. p/ Funcionamento	132.837.265,00	0,00	88.485.390,02	66,61%	88.425.654,54	66,57%	71.158.396,77	53,57%	71.158.396,77	53,57%	71.093.571,88	53,52%
D050103B - Subs. - Soc. qsn.fin. - Priv. - Subsídios para Investimento	1.189.678,00	0,00	1.117.756,01	93,95%	1.117.756,01	93,95%	879.156,14	73,90%	879.156,14	73,90%	885.864,11	74,46%
D0501040 - Subs. - Soc. qsn.fin. - Priv. - Polít. activ. de empr. e form. prof. - Acções de form. prof.	57.244.311,00	0,00	35.214.301,00	61,52%	35.191.388,02	61,48%	33.124.553,91	57,87%	33.124.553,91	57,87%	33.124.553,91	57,87%
D050104A - Subs. - Soc. qsn.fin. - Priv. - Polít. activ. de empr. e form. prof. - Acções de form. prof. - PE	306.744,00	0,00	0,00	0,00%	0,00	0,00%	0,00	0,00%	0,00	0,00%	0,00	0,00%
D0502000 - Subs. - Sociedades financeiras	738.326,00	0,00	64.902,15	8,79%	64.902,15	8,79%	61.339,79	8,31%	61.339,79	8,31%	61.339,79	8,31%
D0502010 - Subs. - Soc.Fin. - Bancos e outras instituições financeiras	738.326,00	0,00	64.902,15	8,79%	64.902,15	8,79%	61.339,79	8,31%	61.339,79	8,31%	61.339,79	8,31%
D050201A - Subs. - Soc.Fin. - Banc. e out. inst.fin. - Subs. p/ Funcionamento	738.326,00	0,00	64.902,15	8,79%	64.902,15	8,79%	61.339,79	8,31%	61.339,79	8,31%	61.339,79	8,31%
D0502030 - Subs. - Soc.Fin. - Companhias de seguros e fundos de pensões	0,00	0,00	0,00	0,00%	0,00	0,00%	0,00	0,00%	0,00	0,00%	0,00	0,00%
D0503000 - Subs. - Administração central	4.283.342,00	0,00	1.642.604,32	38,35%	1.584.459,45	36,99%	1.497.539,53	34,96%	1.497.539,53	34,96%	1.495.555,11	34,92%
D0503010 - Subs. - Adm. Cent. - Estado	1.362.463,00	0,00	383.139,86	28,12%	383.139,86	28,12%	333.188,68	24,45%	333.188,68	24,45%	331.204,26	24,31%
D050301B - Subs. - Adm. Cent. - Estado - Subs. p/ Funcionam. - Minist. da Educação	420,00	0,00	419,22	99,81%	419,22	99,81%	419,22	99,81%	419,22	99,81%	419,22	99,81%
D050301D - Subs. - Adm. Cent. - Estado - Subs. p/ Funcion. - Diversos	1.352.043,00	0,00	372.720,64	27,57%	372.720,64	27,57%	329.146,49	24,34%	329.146,49	24,34%	327.162,07	24,20%
D050301E - Subs. - Adm. Cent. - Estado - Subs. p/ Investimento - Diversos	10.000,00	0,00	10.000,00	100,00%	10.000,00	100,00%	3.622,97	36,23%	3.622,97	36,23%	3.622,97	36,23%
D0503020 - Subs. - Adm. Cent. - Estado - Polít. activas de emprego e form. prof. - Acções de form. profissional	22.500,00	0,00	0,00	0,00%	0,00	0,00%	0,00	0,00%	0,00	0,00%	0,00	0,00%
D0503030 - Subs. - Adm. Cent. - Serviços e fundos autónomos	1.228.130,00	0,00	296.750,77	24,16%	296.438,21	24,14%	278.601,19	22,68%	278.601,19	22,68%	278.601,19	22,68%
D050303A - Subs. - Adm. Cent. - SFA - Subs. p/ Funcionamento	1.228.130,00	0,00	296.750,77	24,16%	296.438,21	24,14%	278.601,19	22,68%	278.601,19	22,68%	278.601,19	22,68%
D0503040 - Subs. - Adm. Cent. - SFA - Polít. activ. de emp. e form. prof. - Acções de form. profissional	1.670.249,00	0,00	962.713,69	57,64%	904.881,38	54,18%	885.749,66	53,03%	885.749,66	53,03%	885.749,66	53,03%
D0505000 - Subs. - Administração Local	38.234.292,00	0,00	24.825.807,01	64,93%	24.825.807,01	64,93%	22.188.621,72	58,03%	22.188.621,72	58,03%	22.188.621,72	58,03%
D0505010 - Subs. - Adm. Local - Continente	38.234.292,00	0,00	24.825.807,01	64,93%	24.825.807,01	64,93%	22.188.621,72	58,03%	22.188.621,72	58,03%	22.188.621,72	58,03%
D050501A - Subs. - Adm. Local - Cont. - Subsídios para Funcionamento	37.927.903,00	0,00	24.549.372,70	64,73%	24.549.372,70	64,73%	21.970.840,72	57,93%	21.970.840,72	57,93%	21.970.840,72	57,93%
D050501B - Subs. - Adm. Local - Cont. - Subsídios para Investimento	306.389,00	0,00	276.434,31	90,22%	276.434,31	90,22%	217.781,00	71,08%	217.781,00	71,08%	217.781,00	71,08%
D0506000 - Subs. - Segurança social	25.375,00	0,00	0,00	0,00%	0,00	0,00%	0,00	0,00%	0,00	0,00%	0,00	0,00%
D0507000 - Subs. - Instituições sem fins lucrativos	154.470.575,00	0,00	115.209.954,07	74,58%	115.046.660,94	74,48%	102.253.261,65	66,20%	102.253.261,65	66,20%	102.236.979,58	66,19%
D0507010 - Subs. - Instituições sem fins lucrativos	95.148.174,00	0,00	66.960.714,27	70,38%	66.959.287,42	70,37%	57.221.558,20	60,14%	57.221.558,20	60,14%	57.205.276,13	60,12%
D050701A - Subs. - Inst. s/ fins luc. - Subs. p/ Funcionamento	93.451.809,00	0,00	65.451.903,62	70,04%	65.450.476,77	70,04%	55.986.970,28	59,91%	55.986.970,28	59,91%	55.970.688,21	59,89%
D050701B - Subs. - Inst. s/ fins luc. - Subs. p/ Investimento	1.696.365,00	0,00	1.508.810,65	88,94%	1.508.810,65	88,94%	1.234.587,92	72,78%	1.234.587,92	72,78%	1.234.587,92	72,78%
D0507030 - Subs. - Inst. s/ fins luc. - Polít. activ. de empr. e form. prof. - Acções de form. profissional	59.210.401,00	0,00	48.249.239,80	81,49%	48.087.373,52	81,21%	45.031.703,45	76,05%	45.031.703,45	76,05%	45.031.703,45	76,05%
D050703A - Subs. - Inst. s/ fins luc. - Polít. activ. de empr. e form. prof. - Acções de form. profissional - PE	112.000,00	0,00	0,00	0,00%	0,00	0,00%	0,00	0,00%	0,00	0,00%	0,00	0,00%
D0508000 - Subs. - Famílias	84.441.943,00	0,00	68.544.267,36	81,17%	68.451.888,37	81,06%	58.652.337,14	69,46%	58.651.932,60	69,46%	58.645.043,45	69,45%
D0508010 - Subs. - Famílias - Empresários em nome individual	13.387.815,00	0,00	6.841.972,44	51,11%	6.841.972,44	51,11%	5.452.262,14	40,73%	5.452.262,14	40,73%	5.443.858,33	40,66%
D050801A - Subs. - Fam. - Emp. nome ind. - Subsíd. p/ Funcionamento	13.136.199,00	0,00	6.620.271,99	50,40%	6.620.271,99	50,40%	5.314.785,93	40,46%	5.314.785,93	40,46%	5.306.382,12	40,40%
D050801B - Subs. - Fam. - Emp. nome ind. - Subsíd. p/ Investimento	251.616,00	0,00	221.700,45	88,11%	221.700,45	88,11%	137.476,21	54,64%	137.476,21	54,64%	137.476,21	54,64%
D0508030 - Subs. - Famílias - Outras	71.054.128,00	0,00	61.702.294,92	86,84%	61.609.915,93	86,71%	53.200.075,00	74,87%	53.199.670,46	74,87%	53.201.185,12	74,87%
D050803A - Subs. - Fam. - Out. - Subsídios para Funcionamento	70.919.128,00	0,00	61.691.570,99	86,99%	61.599.192,00	86,86%	53.189.351,07	75,00%	53.188.946,53	75,00%	53.190.461,19	75,00%
D050803B - Subs. - Fam. - Out. - Subsídios para Investimento	135.000,00	0,00	10.723,93	7,94%	10.723,93	7,94%	10.723,93	7,94%	10.723,93	7,94%	10.723,93	7,94%
D0600000 - Outras despesas correntes	11.006.187,00	5.030.000,00	3.449.041,24	31,34%	3.394.841,24	30,84%	3.370.485,04	30,62%	3.370.485,04	30,62%	3.370.485,04	30,62%
D0602000 - Diversas	11.006.187,00	5.030.000,00	3.449.041,24	31,34%	3.394.841,24	30,84%	3.370.485,04	30,62%	3.370.485,04	30,62%	3.370.485,04	30,62%
D0602010 - Impostos e taxas												

BALANCETE ORÇAMENTAL DA DESPESA

01-JAN-2012 a 31-DEZ-2012

Valor em Euros

Agregado

Classificação Económica	Dotação	Cativação	Execução									
			Cabimento		Compromisso		Processamento		Autorização de Pagamento		Pagamento	
			Valor	%	Valor	%	Valor	%	Valor	%	Valor	%
	529.281,00	0,00	295.657,38	55,86%	295.657,38	55,86%	294.885,98	55,71%	294.885,98	55,71%	294.885,98	55,71%
D060201A - Impostos e taxas - PE	87.500,00	0,00	0,00	0,00%	0,00	0,00%	0,00	0,00%	0,00	0,00%	0,00	0,00%
D060203A - Outras	5.359.406,00	0,00	3.153.383,86	58,84%	3.099.183,86	57,83%	3.075.599,06	57,39%	3.075.599,06	57,39%	3.075.599,06	57,39%
D060203R - Reserva	5.030.000,00	5.030.000,00	0,00	0,00%	0,00	0,00%	0,00	0,00%	0,00	0,00%	0,00	0,00%
D0700000 - Aquisição de bens de capital	27.650.844,00	2.848.017,00	14.776.176,27	53,44%	13.676.416,05	49,46%	11.897.389,48	43,03%	11.897.389,48	43,03%	11.897.574,04	43,03%
D0701000 - Investimentos	27.650.844,00	2.848.017,00	14.776.176,27	53,44%	13.676.416,05	49,46%	11.897.389,48	43,03%	11.897.389,48	43,03%	11.897.574,04	43,03%
D070103A - Aquisição	80.000,00	0,00	0,00	0,00%	0,00	0,00%	0,00	0,00%	0,00	0,00%	0,00	0,00%
D070103B - Conservação ou Reparação	7.084.277,00	1.231.274,00	3.874.651,04	54,69%	3.526.330,98	49,78%	2.680.586,20	37,84%	2.680.586,20	37,84%	2.680.586,20	37,84%
D070103C - Construção	7.366.695,00	850.000,00	5.647.152,72	76,66%	5.416.157,72	73,52%	4.975.361,67	67,54%	4.975.361,67	67,54%	4.975.361,67	67,54%
D0701040 - Construções diversas	1.229.671,00	234.000,00	205.890,43	16,74%	199.691,23	16,24%	198.886,55	16,17%	198.886,55	16,17%	198.886,55	16,17%
D070107A - Equip. Informática - Hardware de Comunicações	310.000,00	0,00	0,00	0,00%	0,00	0,00%	0,00	0,00%	0,00	0,00%	0,00	0,00%
D070107B - Equip. Informática - Outros	2.541.961,00	0,00	1.430.997,16	56,30%	956.853,05	37,64%	848.282,60	33,37%	848.282,60	33,37%	848.282,60	33,37%
D070108B - Soft. Informático - Outros	1.914.751,00	0,00	465.454,28	24,31%	465.454,28	24,31%	458.381,58	23,94%	458.381,58	23,94%	458.381,58	23,94%
D0701090 - Equipamento administrativo	1.028.782,00	75.120,00	305.187,46	29,66%	305.187,39	29,66%	234.110,04	22,76%	234.110,04	22,76%	234.294,60	22,77%
D0701100 - Equipamento básico	4.899.890,00	295.513,00	2.568.750,14	52,42%	2.540.029,32	51,84%	2.244.223,96	45,80%	2.244.223,96	45,80%	2.244.223,96	45,80%
D0701110 - Ferramentas e utensílios	373.048,00	16.000,00	68.333,49	18,32%	67.564,64	18,11%	67.477,55	18,09%	67.477,55	18,09%	67.477,55	18,09%
D0701150 - Outros investimentos	821.769,00	146.110,00	209.759,55	25,53%	199.147,44	24,23%	190.079,33	23,13%	190.079,33	23,13%	190.079,33	23,13%
D0800000 - Transferências de capital	5.420.000,00	0,00	4.209.439,43	77,66%	4.209.439,43	77,66%	4.209.439,43	77,66%	4.209.439,43	77,66%	4.209.439,43	77,66%
D0803000 - Tr. cap. - Administração central	5.420.000,00	0,00	4.209.439,43	77,66%	4.209.439,43	77,66%	4.209.439,43	77,66%	4.209.439,43	77,66%	4.209.439,43	77,66%
D0803060 - Tr. cap. - Adm.cent. - Serviços e fundos autónomos	5.420.000,00	0,00	4.209.439,43	77,66%	4.209.439,43	77,66%	4.209.439,43	77,66%	4.209.439,43	77,66%	4.209.439,43	77,66%
D080306A - Tr. cap. - Adm.cent. - SFA - Diversos	5.420.000,00	0,00	4.209.439,43	77,66%	4.209.439,43	77,66%	4.209.439,43	77,66%	4.209.439,43	77,66%	4.209.439,43	77,66%
D0900000 - Activos financeiros	17.409.195,00	0,00	2.102.479,30	12,08%	2.102.479,30	12,08%	1.607.358,93	9,23%	1.607.358,93	9,23%	1.607.358,93	9,23%
D0906000 - Act. Fin. - Empréstimos a médio e longo prazos	409.195,00	0,00	102.479,30	25,04%	102.479,30	25,04%	57.358,93	14,02%	57.358,93	14,02%	57.358,93	14,02%
D0906110 - Act. Fin. - Emp.mlp. - Instituições sem fins lucrativos	409.195,00	0,00	102.479,30	25,04%	102.479,30	25,04%	57.358,93	14,02%	57.358,93	14,02%	57.358,93	14,02%
D0908000 - Act. Fin. - Unidades de Participação	17.000.000,00	0,00	2.000.000,00	11,76%	2.000.000,00	11,76%	1.550.000,00	9,12%	1.550.000,00	9,12%	1.550.000,00	9,12%
D0908030 - Act. Fin. - Unidades de Participação - Bancos e outras instituições financeiras	17.000.000,00	0,00	2.000.000,00	11,76%	2.000.000,00	11,76%	1.550.000,00	9,12%	1.550.000,00	9,12%	1.550.000,00	9,12%
Total Relatório.....	970.823.786,00	41.834.632,00	701.241.417,88	72,23%	698.277.168,07	71,93%	642.195.524,73	66,15%	642.195.120,19	66,15%	642.112.506,37	66,14%

Controlo Orçamental - Receita

Data: 15-MAR-2013 11:09

Página: 1 de 3

Unidade: em Euros

Classificação Económica		Previsões Corrigidas (3)	Receitas por Cobrar no Início do Ano (4)	Receitas Liquidadas (5)	Liquidações Anuladas (6)	Receitas Cobradas Brutas			Reembolsos e Restituições		Receita Cobrada Liquida (10) = (7) - (9)	Receitas por Cobrar no Final do Ano (11) = (4)+(5)-(6)-(7)	Grau Execução Orçamental das Receitas (12) = (10) / (3) * 100
Código (1)	Descrição (2)					Anos anteriores (7.1)	Ano Corrente (7.2)	Total (7)	Emitidos (8)	Pagos (9)			
04	Taxas, multas e outras penalidades	1.130.040	17.942,56	1.097.524,39	9.350,00	0,00	1.088.174,39	1.088.174,39	0,00	0,00	1.088.174,39	17.942,56	96,30
0401	Taxas, multas e outras Penal.-Taxas	1.090.000	0,00	1.090.127,76	5.850,00	0,00	1.084.277,76	1.084.277,76	0,00	0,00	1.084.277,76	0,00	99,48
040199A00C	Taxas - Taxas diversas	1.090.000	0,00	1.090.127,76	5.850,00	0,00	1.084.277,76	1.084.277,76	0,00	0,00	1.084.277,76	0,00	99,48
0402	Taxas, multas e outras Penal.-Multas e outras penalidades	40.040	17.942,56	7.396,63	3.500,00	0,00	3.896,63	3.896,63	0,00	0,00	3.896,63	17.942,56	9,73
040299A00C	Taxas, multas e outras Penal.-Multas e outras penal.-Multas e penal. Div.-Multa - Pena Disciplinar	40.040	14.354,05	7.396,63	3.500,00	0,00	3.896,63	3.896,63	0,00	0,00	3.896,63	14.354,05	9,73
040299R00C	Reserva	0	3.588,51	0,00	0,00	0,00	0,00	0,00	0,00	0,00	0,00	3.588,51	0,00
05	Rendimentos da propriedade	4.509.998	8.787,68	2.199.180,00	679.776,92	8.787,68	1.519.403,08	1.528.190,76	0,00	0,00	1.528.190,76	0,00	33,88
0501	Rend. Prop. - Juros - Socied. e quase-socied. não financeiras	3.218.774	0,00	827.911,36	493.567,31	0,00	334.344,05	334.344,05	0,00	0,00	334.344,05	0,00	10,39
0501010000	Rend. Prop. - Juros - Soc. qsn.fin. - Públicas	1.040.000	0,00	128.334,91	18.515,77	0,00	109.819,14	109.819,14	0,00	0,00	109.819,14	0,00	10,56
0501020000	Rend. Prop. - Juros - Soc. qsn.fin. - Privadas	2.178.774	0,00	699.576,45	475.051,54	0,00	224.524,91	224.524,91	0,00	0,00	224.524,91	0,00	10,31
0502	Rend. Prop. - Juros - Sociedades financeiras	90.648	0,00	33,25	0,00	0,00	33,25	33,25	0,00	0,00	33,25	0,00	0,04
0502010000	Rend. Prop. - Juros - Soc. Fin. - Banc. e out. inst. fin.	90.648	0,00	33,25	0,00	0,00	33,25	33,25	0,00	0,00	33,25	0,00	0,04
0503	Rend. Prop. - Juros - Sociedades financeiras	750.000	8.787,68	924.694,15	184.613,96	8.787,68	740.080,19	748.867,87	0,00	0,00	748.867,87	0,00	99,85
0503010000	Rend. Prop. - Juros - Adm.Publica-Adm.Central-Estado	100	0,00	21,90	0,00	0,00	21,90	21,90	0,00	0,00	21,90	0,00	21,90
0503020000	Rend. Prop. - Juros - Adm.Publica-Adm.Central-Serv.Fundos Autónomos	749.900	8.787,68	924.672,25	184.613,96	8.787,68	740.058,29	748.845,97	0,00	0,00	748.845,97	0,00	99,86
0504	Rend. Prop. - Juros - Instit. s/ fins lucrativos	39.900	0,00	35.789,34	1.518,99	0,00	34.270,35	34.270,35	0,00	0,00	34.270,35	0,00	85,89
0504010000	Rend. Prop. - Juros - Instit. s/ fins lucrativos	39.900	0,00	35.789,34	1.518,99	0,00	34.270,35	34.270,35	0,00	0,00	34.270,35	0,00	85,89
0505	Rend. Prop. - Juros - Famílias	410.676	0,00	410.751,90	76,66	0,00	410.675,24	410.675,24	0,00	0,00	410.675,24	0,00	100,00
0505010000	Rend. Prop. - Juros - Famílias	410.676	0,00	410.751,90	76,66	0,00	410.675,24	410.675,24	0,00	0,00	410.675,24	0,00	100,00
06	Transferências Correntes	903.584.667	0,00	746.654.599,11	127.419.990,98	0,00	619.234.608,13	619.234.608,13	0,00	0,00	619.234.608,13	0,00	68,53
0601	Sociedades e quase-sociedades não financeiras	16.000	0,00	15.357,46	0,00	0,00	15.357,46	15.357,46	0,00	0,00	15.357,46	0,00	95,98
0601010000	T.Corr. - Soc. qsn.fin. - Públicas	16.000	0,00	15.357,46	0,00	0,00	15.357,46	15.357,46	0,00	0,00	15.357,46	0,00	95,98
0603	T. Corr. - Administração Central	1.185.568	0,00	1.185.567,27	1.185.567,27	0,00	0,00	0,00	0,00	0,00	0,00	0,00	0,00
060311	T. Corr. - Adm. Cent. - SFA-Financ. comunit. em proj. co-financiados	1.185.568	0,00	1.185.567,27	1.185.567,27	0,00	0,00	0,00	0,00	0,00	0,00	0,00	0,00
0603115620	T. Corr. - Adm. Cent. - SFA-Financ. comunit. em proj. co-financiados	1.185.568	0,00	1.185.567,27	1.185.567,27	0,00	0,00	0,00	0,00	0,00	0,00	0,00	0,00
0606	T. Corr. - Segurança Social	900.250.099	0,00	743.664.474,70	126.203.745,99	0,00	617.460.728,71	617.460.728,71	0,00	0,00	617.460.728,71	0,00	68,59
060602A00C	T. Corr. - S.Social - Particip. portuguesa em proj. co-financiados - Diversos	148.786.311	0,00	5.403.740,18	0,00	0,00	5.403.740,18	5.403.740,18	0,00	0,00	5.403.740,18	0,00	3,63
060602B00C	T. Corr. - S.Social - Particip. portuguesa em proj. co-financiados - Promotores Externos	899.563	0,00	0,00	0,00	0,00	0,00	0,00	0,00	0,00	0,00	0,00	0,00
060603A00C	T. Corr. - S.Social - Financ. comunit. em proj. co-financiados - Diversos	234.471.382	0,00	130.414.833,29	1.974.178,25	0,00	128.440.655,04	128.440.655,04	0,00	0,00	128.440.655,04	0,00	54,78

BALANCETE ORÇAMENTAL DA RECEITA

Parâmetros

Agregado: Sim
De Centro de Responsabilidade: 210
A Centro de Responsabilidade: 810
De Medida Orçamental:
A Medida Orçamental:
De Classificação Económica:
A Classificação Económica:
De Data: 01-JAN-2012
A Data: 31-DEZ-2012
Tipo de informação: Execução
Tipo de Quebra: Classificação Económica
Vertente de Análise: Classificação Económica

BALANCETE ORÇAMENTAL DA RECEITA

01-JAN-2012 a 31-DEZ-2012

Valor em Euros

Agregado

Classificação Económica	Previsão	Execução					
		Direito Reconhecido		Liquidação		Recebimento	
		Valor	%	Valor	%	Valor	%
0400000 - Taxas, multas e outras penalidades	1.130.040,00	1.088.174,39	96,30%	1.088.174,39	96,30%	1.088.174,39	96,30%
0401000 - Taxas	1.090.000,00	1.084.277,76	99,48%	1.084.277,76	99,48%	1.084.277,76	99,48%
040199A - Taxas - Taxas diversas	1.090.000,00	1.084.277,76	99,48%	1.084.277,76	99,48%	1.084.277,76	99,48%
0402000 - Multas e outras penalidades	40.040,00	3.896,63	9,73%	3.896,63	9,73%	3.896,63	9,73%
040299A - Multas e outras penalidades - Multas e penalidades Div.-Multas - Pena Disciplinar	40.040,00	3.896,63	9,73%	3.896,63	9,73%	3.896,63	9,73%
0500000 - Rendimentos da propriedade	4.509.998,00	1.519.403,08	33,69%	1.519.403,08	33,69%	1.528.190,76	33,88%
0501000 - Rend. Prop. - Juros - Socied. e quase-socied. não financeiras	3.218.774,00	334.344,05	10,39%	334.344,05	10,39%	334.344,05	10,39%
0501010 - Rend. Prop. - Juros - Soc. qsn.fin. - Públicas	1.040.000,00	109.819,14	10,56%	109.819,14	10,56%	109.819,14	10,56%
0501020 - Rend. Prop. - Juros - Soc. qsn.fin. - Privadas	2.178.774,00	224.524,91	10,31%	224.524,91	10,31%	224.524,91	10,31%
0502000 - Rend. Prop. - Juros - Sociedades financeiras	90.648,00	33,25	0,04%	33,25	0,04%	33,25	0,04%
0502010 - Rend. Prop. - Juros - Soc. Fin. - Banc. e out. inst. fin.	90.648,00	33,25	0,04%	33,25	0,04%	33,25	0,04%
0503000 - Rend. Prop. - Juros - Administrações Públicas	750.000,00	740.080,19	98,68%	740.080,19	98,68%	748.867,87	99,85%
0503010 - Rend. Prop. - Juros - Adm.Publica-Adm.Central-Estado	100,00	21,90	21,90%	21,90	21,90%	21,90	21,90%
0503020 - Rend. Prop. - Juros - Adm.Publica-Adm.Central-Serv.Fundos Autónomos	749.900,00	740.058,29	98,69%	740.058,29	98,69%	748.845,97	99,86%
0504000 - Rend. Prop. - Juros - Instit. s/ fins lucrativos	39.900,00	34.270,35	85,89%	34.270,35	85,89%	34.270,35	85,89%
0505000 - Rend. Prop. - Juros - Famílias	410.676,00	410.675,24	100,00%	410.675,24	100,00%	410.675,24	100,00%
0600000 - Transferências Correntes	903.584.667,00	619.234.608,13	68,53%	619.234.608,13	68,53%	619.234.608,13	68,53%
0601000 - Sociedades e quase-sociedades não financeiras	16.000,00	15.357,46	95,98%	15.357,46	95,98%	15.357,46	95,98%
0601010 - Públicas	16.000,00	15.357,46	95,98%	15.357,46	95,98%	15.357,46	95,98%
0603000 - T. Corr. - Administração Central	1.185.568,00	0,00	0,00%	0,00	0,00%	0,00	0,00%
0603110 - T. Corr. - Adm. Cent. - SFA-Financ. comunit. em proj. co-financiados	1.185.568,00	0,00	0,00%	0,00	0,00%	0,00	0,00%
0606000 - T. Corr. - Segurança Social	900.250.099,00	617.460.728,71	68,59%	617.460.728,71	68,59%	617.460.728,71	68,59%
060602A - T. Corr. - S.Social - Particip. portuguesa em proj. co-financiados - Diversos	148.786.311,00	5.403.740,18	3,63%	5.403.740,18	3,63%	5.403.740,18	3,63%
060602B - T. Corr. - S.Social - Particip. portuguesa em proj. co-financiados - Promotores Externos	899.563,00						
060603A - T. Corr. - S.Social - Financ. comunit. em proj. co-financiados - Diversos	234.471.382,00	128.440.655,04	54,78%	128.440.655,04	54,78%	128.440.655,04	54,78%
060603B - T. Corr. - S.Social - Financ. comunit. em proj. co-financiados - Promotores Externos	791.590,00						
060603C - T. Corr. - S.Social - Financ. comunit. em proj. co-financiados - Diversos - QCA III	34.301.253,00	13.611.494,49	39,68%	13.611.494,49	39,68%	13.611.494,49	39,68%
0606040 - T. Corr. - S.Social - Outras Transferências	481.000.000,00	470.004.839,00	97,71%	470.004.839,00	97,71%	470.004.839,00	97,71%
060604A - T. Corr. - S.Social - Out. Transf. - Receitas próprias - Funcionamento	350.475.621,00	350.475.621,00	100,00%	350.475.621,00	100,00%	350.475.621,00	100,00%
060604B - T. Corr. - S.Social - Out. Transf. - Receitas próprias - Investimento	22.784.132,00	12.714.075,43	55,80%	12.714.075,43	55,80%	12.714.075,43	55,80%
060604C - T. Corr. - S.Social - Out. Transf. - Receitas próprias - Cooperação	1.430.225,00	505.120,57	35,32%	505.120,57	35,32%	505.120,57	35,32%
060604D - T. Corr. - S.Social - Out. Transf. - Receitas Próprias - CGP	106.310.022,00	106.310.022,00	100,00%	106.310.022,00	100,00%	106.310.022,00	100,00%
0609000 - T. Corr. - Resto do Mundo	2.133.000,00	1.758.521,96	82,44%	1.758.521,96	82,44%	1.758.521,96	82,44%

BALANCETE ORÇAMENTAL DA RECEITA

01-JAN-2012 a 31-DEZ-2012

Valor em Euros

Agregado

Classificação Económica	Previsão	Execução					
		Direito Reconhecido		Liquidação		Recebimento	
		Valor	%	Valor	%	Valor	%
0609010 - T.Corr. - Resto do Mundo - União Europeia - Instituições	2.083.000,00	1.758.521,96	84,42%	1.758.521,96	84,42%	1.758.521,96	84,42%
060901A - T.Corr. - Resto do Mundo - UE - Instituições - FSE	40.000,00	30.677,72	76,69%	30.677,72	76,69%	30.677,72	76,69%
060901B - T.Corr. - Resto do Mundo - UE - Instituições - Diversos	2.043.000,00	1.727.844,24	84,57%	1.727.844,24	84,57%	1.727.844,24	84,57%
0609050 - T. Corr. - R. Mundo - Países terc. e organiz. internacionais	50.000,00						
0700000 - Venda de bens e serviços correntes	1.215.060,00	229.846,65	18,92%	229.846,65	18,92%	229.305,40	18,87%
0701000 - Venda de bens	68.160,00	25.119,27	36,85%	25.119,27	36,85%	24.850,24	36,46%
0701030 - Venda de bens - Publicações e impressos	10.850,00	663,82	6,12%	663,82	6,12%	663,82	6,12%
0701050 - Venda de bens - Bens inutilizados	9.360,00	3.016,48	32,23%	3.016,48	32,23%	2.747,45	29,35%
0701060 - Venda de bens - Produtos agrícolas e pecuários	10.600,00	9.724,51	91,74%	9.724,51	91,74%	9.724,51	91,74%
0701100 - Venda de bens - Desperd., resíduos e refugos	26.800,00	11.242,78	41,95%	11.242,78	41,95%	11.242,78	41,95%
0701990 - Venda de bens - Outros	10.550,00	471,68	4,47%	471,68	4,47%	471,68	4,47%
0702000 - Serviços	1.079.750,00	153.941,25	14,26%	153.941,25	14,26%	153.669,03	14,23%
0702070 - Serviços - Alimentação e alojamento	60.200,00	3.674,19	6,10%	3.674,19	6,10%	3.415,02	5,67%
0702990 - Serviços - Outros	1.019.550,00	150.267,06	14,74%	150.267,06	14,74%	150.254,01	14,74%
0703000 - Rendas	67.150,00	50.786,13	75,63%	50.786,13	75,63%	50.786,13	75,63%
0703020 - Rendas - Edifícios	67.150,00	50.786,13	75,63%	50.786,13	75,63%	50.786,13	75,63%
0800000 - Outras receitas correntes	3.205.707,00	920.371,57	28,71%	920.371,57	28,71%	2.139.773,09	66,75%
0801000 - Out. Rec. correntes - Outras	3.205.707,00	920.371,57	28,71%	920.371,57	28,71%	2.139.773,09	66,75%
0801990 - Out. Rec. correntes - Outras	3.205.707,00	920.371,57	28,71%	920.371,57	28,71%	2.139.773,09	66,75%
0900000 - Venda de bens de investimento	24.105,00	2.521,50	10,46%	2.521,50	10,46%	2.521,50	10,46%
0904000 - Outros bens de investimento	24.105,00	2.521,50	10,46%	2.521,50	10,46%	2.521,50	10,46%
0904010 - Out. bens invest. - Socied. e quase-socied. não financeiras	24.005,00	2.521,50	10,50%	2.521,50	10,50%	2.521,50	10,50%
0904100 - Out. bens invest. - Famílias	100,00						
1100000 - Activos financeiros	14.837.542,00	6.734.194,12	45,39%	6.734.194,12	45,39%	6.734.194,12	45,39%
1106000 - Act. fin. - Empréstimos a médio e longo prazos	14.837.542,00	6.734.194,12	45,39%	6.734.194,12	45,39%	6.734.194,12	45,39%
1106010 - Act. fin. - Emp. m/l/prazo - Soc. e quase-soc. não financeiras	7.052.642,00	3.883.013,63	55,06%	3.883.013,63	55,06%	3.883.013,63	55,06%
1106030 - Act. fin. - Emp. m/l/prazo - Adm. Pública - Adm. Central - Estado	1.000,00	60,13	6,01%	60,13	6,01%	60,13	6,01%
1106060 - Act. fin. - Emp. m/l/prazo - Adm. Pública - Adm. Local - Continente	47.000,00	34.561,52	73,54%	34.561,52	73,54%	34.561,52	73,54%
1106090 - Act. fin. - Emp. m/l/prazo - Instít. s/ fins lucrativos	2.002.082,00	644.626,83	32,20%	644.626,83	32,20%	644.626,83	32,20%
1106100 - Act. fin. - Emp. m/l/prazo - Famílias	5.734.818,00	2.171.932,01	37,87%	2.171.932,01	37,87%	2.171.932,01	37,87%
1300000 - Outras receitas de capital	26.760,00	6.774,58	25,32%	6.774,58	25,32%	6.774,58	25,32%
1301000 - Out. receitas de capital - Outras	26.760,00	6.774,58	25,32%	6.774,58	25,32%	6.774,58	25,32%
1301010 - Out. receitas de capital - Indemnizações	6.010,00	3.509,58	58,40%	3.509,58	58,40%	3.509,58	58,40%
1301990 - Out. receitas de capital - Outras	20.750,00	3.265,00	15,73%	3.265,00	15,73%	3.265,00	15,73%
1500000 - Reposições não abatidas nos pagamentos	6.609.795,00	3.177.515,28	48,07%	3.177.515,28	48,07%	3.161.132,01	47,82%
1501000 - Reposições não abatidas nos pagamentos	6.609.795,00	3.177.515,28	48,07%	3.177.515,28	48,07%	3.161.132,01	47,82%
1501010 - Reposições não abatidas nos pagamentos	6.609.795,00	3.177.515,28	48,07%	3.177.515,28	48,07%	3.161.132,01	47,82%
1600000 - Saldo da gerência anterior	103.671.017,00	103.671.014,70	100,00%	103.671.014,70	100,00%	103.671.014,70	100,00%
1601000 - Saldo orçamental	103.671.017,00	103.671.014,70	100,00%	103.671.014,70	100,00%	103.671.014,70	100,00%

BALANCETE ORÇAMENTAL DA RECEITA

01-JAN-2012 a 31-DEZ-2012

Valor em Euros

Agregado

Classificação Económica	Previsão	Execução					
		Direito Reconhecido		Liquidação		Recebimento	
		Valor	%	Valor	%	Valor	%
160101D - Saldo orçamental - Funcionamento - FF 411	1.939.131,00	1.939.130,97	100,00%	1.939.130,97	100,00%	1.939.130,97	100,00%
160101E - Saldo orçamental - Funcionamento - FF 441	23.781.756,00	23.781.755,80	100,00%	23.781.755,80	100,00%	23.781.755,80	100,00%
160101M - Saldo orçamental - Funcionamento - FF 520	72.400.293,00	72.400.292,15	100,00%	72.400.292,15	100,00%	72.400.292,15	100,00%
160101N - Saldo orçamental - Funcionamento - FF 480	3.869.213,00	3.869.212,72	100,00%	3.869.212,72	100,00%	3.869.212,72	100,00%
160101U - Saldo orçamental - Funcionamento - FF 442	1.680.624,00	1.680.623,06	100,00%	1.680.623,06	100,00%	1.680.623,06	100,00%
Total Relatório.....	1.038.814.691,00	736.584.424,00	70,91%	736.584.424,00	70,91%	737.795.688,68	71,02%

Controlo Orçamental - Receita

Classificação Económica		Previsões Corrigidas (3)	Receitas por Cobrar no Início do Ano (4)	Receitas Liquidadas (5)	Liquidações Anuladas (6)	Receitas Cobradas Brutas			Reembolsos e Restituições		Receita Cobrada Liquida (10) = (7) - (9)	Receitas por Cobrar no Final do Ano (11) = (4)+(5)-(6)-(7)	Grau Execução Orçamental das Receitas (12) = (10) / (3) * 100
Código (1)	Descrição (2)					Anos anteriores (7.1)	Ano Corrente (7.2)	Total (7)	Emitidos (8)	Pagos (9)			
060603B00C	T. Corr. - S.Social - Financ. comunit. em proj. co-financiados - Promotores Externos	791.590	0,00	0,00	0,00	0,00	0,00	0,00	0,00	0,00	0,00	0,00	0,00
060603C00C	T. Corrent. - S. Social - Financ. Comunit. em Project. co-financ. - Diversos - QCA III	34.301.253	0,00	16.990.777,09	3.379.282,60	0,00	13.611.494,49	13.611.494,49	0,00	0,00	13.611.494,49	0,00	39,68
060604	T. Corr. - S.Social - Outras Transferências	481.000.000	0,00	590.855.124,14	120.850.285,14	0,00	470.004.839,00	470.004.839,00	0,00	0,00	470.004.839,00	0,00	97,71
060604A00C	T. Corr. - S.Social - Out. Transf. - Receitas próprias	350.475.621	0,00	470.004.839,00	119.529.218,00	0,00	350.475.621,00	350.475.621,00	0,00	0,00	350.475.621,00	0,00	100,00
060604B00C	T. Corr. - S.Social - Out. Transf. - Receitas próprias - Investimento	22.784.132	0,00	13.932.461,94	1.218.386,51	0,00	12.714.075,43	12.714.075,43	0,00	0,00	12.714.075,43	0,00	55,80
060604C00C	T. Corr. - S.Social - Out. Transf. - Receitas próprias - Cooperação	1.430.225	0,00	557.801,20	52.680,63	0,00	505.120,57	505.120,57	0,00	0,00	505.120,57	0,00	35,32
060604D00C	T. Corr. - S.Social - Out. Transf. - Receitas próprias - CGP	106.310.022	0,00	106.360.022,00	50.000,00	0,00	106.310.022,00	106.310.022,00	0,00	0,00	106.310.022,00	0,00	100,00
0609	T. Corr. - Resto do Mundo	2.133.000	0,00	1.789.199,68	30.677,72	0,00	1.758.521,96	1.758.521,96	0,00	0,00	1.758.521,96	0,00	82,44
060901	T.Corr. - Resto do Mundo - União Europeia - Instituições	2.083.000	0,00	1.789.199,68	30.677,72	0,00	1.758.521,96	1.758.521,96	0,00	0,00	1.758.521,96	0,00	84,42
060901A00C	T.Corr. - Resto do Mundo - UE - Instituições - FSE	40.000	0,00	61.355,44	30.677,72	0,00	30.677,72	30.677,72	0,00	0,00	30.677,72	0,00	76,69
060901B00C	T.Corr. - Resto do Mundo - UE - Instituições - Diversos	2.043.000	0,00	1.727.844,24	0,00	0,00	1.727.844,24	1.727.844,24	0,00	0,00	1.727.844,24	0,00	84,57
0609050000	T. Corr. - R. Mundo - Países terc. e organiz. internacionais	50.000	0,00	0,00	0,00	0,00	0,00	0,00	0,00	0,00	0,00	0,00	0,00
07	Venda de bens e serviços correntes	1.215.060	2.355,66	260.895,29	31.048,64	109,90	229.195,50	229.305,40	0,00	0,00	229.305,40	2.896,91	18,87
0701	Venda de bens	68.160	442,62	25.143,97	24,70	0,00	24.850,24	24.850,24	0,00	0,00	24.850,24	711,65	36,46
0701030000	Venda de bens - Publicações e impressos	10.850	0,00	688,52	24,70	0,00	663,82	663,82	0,00	0,00	663,82	0,00	6,12
0701050000	Venda de bens - Bens inutilizados	9.360	0,00	3.016,48	0,00	0,00	2.747,45	2.747,45	0,00	0,00	2.747,45	269,03	29,35
0701060000	Venda de bens - Produtos agrícolas e pecuários	10.600	0,00	9.724,51	0,00	0,00	9.724,51	9.724,51	0,00	0,00	9.724,51	0,00	91,74
0701100000	Venda de bens - Desperd., resíduos e refugos	26.800	0,00	11.242,78	0,00	0,00	11.242,78	11.242,78	0,00	0,00	11.242,78	0,00	41,95
0701990000	Venda de bens - Outros	10.550	442,62	471,68	0,00	0,00	471,68	471,68	0,00	0,00	471,68	442,62	4,47
0702	Serviços	1.079.750	1.913,04	178.012,71	24.071,46	109,90	153.559,13	153.669,03	0,00	0,00	153.669,03	2.185,26	14,23
0702070000	Serviços - Alimentação e alojamento	60.200	1.808,14	6.062,88	2.388,69	25,20	3.389,82	3.415,02	0,00	0,00	3.415,02	2.067,31	5,67
0702990000	Serviços - Outros	1.019.550	104,90	171.949,83	21.682,77	84,70	150.169,31	150.254,01	0,00	0,00	150.254,01	117,95	14,74
0703	Rendas	67.150	0,00	57.738,61	6.952,48	0,00	50.786,13	50.786,13	0,00	0,00	50.786,13	0,00	75,63
0703020000	Rendas - Edifícios	67.150	0,00	57.738,61	6.952,48	0,00	50.786,13	50.786,13	0,00	0,00	50.786,13	0,00	75,63
08	Outras receitas correntes	3.205.707	1.532.861,26	1.083.922,79	163.551,22	1.220.175,09	919.598,00	2.139.773,09	0,00	0,00	2.139.773,09	313.459,74	66,75
0801	Out. Rec. correntes - Outras	3.205.707	1.532.861,26	1.083.922,79	163.551,22	1.220.175,09	919.598,00	2.139.773,09	0,00	0,00	2.139.773,09	313.459,74	66,75
0801990000	Out. Rec. correntes - Outras	3.205.707	1.532.861,26	1.083.922,79	163.551,22	1.220.175,09	919.598,00	2.139.773,09	0,00	0,00	2.139.773,09	313.459,74	66,75
09	Venda de bens de investimento	24.105	0,00	2.521,50	0,00	0,00	2.521,50	2.521,50	0,00	0,00	2.521,50	0,00	10,46

Controlo Orçamental - Receita

Classificação Económica		Previsões Corrigidas (3)	Receitas por Cobrar no Início do Ano (4)	Receitas Liquidadas (5)	Liquidações Anuladas (6)	Receitas Cobradas Brutas			Reembolsos e Restituições		Receita Cobrada Liquida (10) = (7) - (9)	Receitas por Cobrar no Final do Ano (11) = (4)+(5)-(6)-(7)	Grau Execução Orçamental das Receitas (12) = (10) / (3) * 100
Código (1)	Descrição (2)					Anos anteriores (7.1)	Ano Corrente (7.2)	Total (7)	Emitidos (8)	Pagos (9)			
0903	Edifícios	0	0,00	0,00	0,00	0,00	0,00	0,00	0,00	0,00	0,00	0,00	0,00
0903010000	Edifícios - Socied. e quase-socied. não financeiras	0	0,00	0,00	0,00	0,00	0,00	0,00	0,00	0,00	0,00	0,00	0,00
0904	Outros bens de investimento	24.105	0,00	2.521,50	0,00	0,00	2.521,50	2.521,50	0,00	0,00	2.521,50	0,00	10,46
0904010000	Out. bens invest. - Socied. e quase-socied. não financeiras	24.005	0,00	2.521,50	0,00	0,00	2.521,50	2.521,50	0,00	0,00	2.521,50	0,00	10,50
0904100000	Out. bens invest. - Familias	100	0,00	0,00	0,00	0,00	0,00	0,00	0,00	0,00	0,00	0,00	0,00
11	Activos financeiros	14.837.542	0,00	8.027.923,73	1.293.729,61	0,00	6.734.194,12	6.734.194,12	0,00	0,00	6.734.194,12	0,00	45,39
1106	Act. fin. - Empréstimos a médio e longo prazos	14.837.542	0,00	8.027.923,73	1.293.729,61	0,00	6.734.194,12	6.734.194,12	0,00	0,00	6.734.194,12	0,00	45,39
1106010000	Act. fin. - Emp. m/l/prazo - Soc. e quase-soc. não financeiras	7.052.642	0,00	3.910.059,69	27.046,06	0,00	3.883.013,63	3.883.013,63	0,00	0,00	3.883.013,63	0,00	55,06
1106030000	Act. fin. - Emp. m/l/prazo - Adm. Pública - Adm. Central - Estado	1.000	0,00	60,13	0,00	0,00	60,13	60,13	0,00	0,00	60,13	0,00	6,01
1106060000	Act. fin. - Emp. m/l/prazo - Adm. Pública - Adm. Local - Continente	47.000	0,00	37.863,52	3.302,00	0,00	34.561,52	34.561,52	0,00	0,00	34.561,52	0,00	73,54
1106090000	Act. fin. - Emp. m/l/prazo - Instit. s/ fins lucrativos	2.002.082	0,00	656.604,98	11.978,15	0,00	644.626,83	644.626,83	0,00	0,00	644.626,83	0,00	32,20
1106100000	Act. fin. - Emp. m/l/prazo - Familias	5.734.818	0,00	3.423.335,41	1.251.403,40	0,00	2.171.932,01	2.171.932,01	0,00	0,00	2.171.932,01	0,00	37,87
13	Outras receitas de capital	26.760	0,00	6.774,58	0,00	0,00	6.774,58	6.774,58	0,00	0,00	6.774,58	0,00	25,32
1301	Out. receitas de capital - Outras	26.760	0,00	6.774,58	0,00	0,00	6.774,58	6.774,58	0,00	0,00	6.774,58	0,00	25,32
1301010000	Out. receitas de capital - Indemnizações	6.010	0,00	3.509,58	0,00	0,00	3.509,58	3.509,58	0,00	0,00	3.509,58	0,00	58,40
1301990000	Out. receitas de capital - Outras	20.750	0,00	3.265,00	0,00	0,00	3.265,00	3.265,00	0,00	0,00	3.265,00	0,00	15,73
15	Reposições não abatidas nos pagamentos	6.609.795	265.873,07	3.388.493,80	210.978,52	100.868,98	3.060.263,03	3.161.132,01	0,00	0,00	3.161.132,01	282.256,34	47,82
1501	Reposições não abatidas nos pagamentos	6.609.795	265.873,07	3.388.493,80	210.978,52	100.868,98	3.060.263,03	3.161.132,01	0,00	0,00	3.161.132,01	282.256,34	47,82
1501010000	Reposições não abatidas nos pagamentos	6.609.795	265.873,07	3.388.493,80	210.978,52	100.868,98	3.060.263,03	3.161.132,01	0,00	0,00	3.161.132,01	282.256,34	47,82
16	Saldo da gerência anterior	103.671.017	0,00	106.761.504,70	3.090.490,00	0,00	103.671.014,70	103.671.014,70	0,00	0,00	103.671.014,70	0,00	100,00
1601	Saldo orçamental	103.671.017	0,00	106.761.504,70	3.090.490,00	0,00	103.671.014,70	103.671.014,70	0,00	0,00	103.671.014,70	0,00	100,00
160101D000	Saldo orçamental - Funcionamento - FF 411	1.939.131	0,00	1.939.130,97	0,00	0,00	1.939.130,97	1.939.130,97	0,00	0,00	1.939.130,97	0,00	100,00
160101E000	Saldo orçamental - Funcionamento - FF 441	23.781.756	0,00	23.781.755,80	0,00	0,00	23.781.755,80	23.781.755,80	0,00	0,00	23.781.755,80	0,00	100,00
160101M000	Saldo orçamental - Funcionamento - FF 520	72.400.293	0,00	73.265.476,15	865.184,00	0,00	72.400.292,15	72.400.292,15	0,00	0,00	72.400.292,15	0,00	100,00
160101N000	Saldo orçamental - Funcionamento - FF 480	3.869.213	0,00	3.869.212,72	0,00	0,00	3.869.212,72	3.869.212,72	0,00	0,00	3.869.212,72	0,00	100,00
160101U000	Saldo orçamental - Funcionamento - FF 442	1.680.624	0,00	3.905.929,06	2.225.306,00	0,00	1.680.623,06	1.680.623,06	0,00	0,00	1.680.623,06	0,00	100,00
Total do Mapa:		1.038.814.691	1.827.820,23	869.483.339,89	132.898.915,89	1.329.941,65	736.465.747,03	737.795.688,68	0,00	0,00	737.795.688,68	616.555,55	71,02

BALANCETE ORÇAMENTAL DA RECEITA

Parâmetros

Agregado: Sim
De Centro de Responsabilidade: 210
A Centro de Responsabilidade: 810
De Medida Orçamental:
A Medida Orçamental:
De Classificação Económica:
A Classificação Económica:
De Data: 01-JAN-2012
A Data: 31-DEZ-2012
Tipo de informação: Execução
Tipo de Quebra: Classificação Económica
Vertente de Análise: Classificação Económica

BALANCETE ORÇAMENTAL DA RECEITA

01-JAN-2012 a 31-DEZ-2012

Valor em Euros

Agregado

Classificação Económica	Previsão	Execução					
		Direito Reconhecido		Liquidação		Recebimento	
		Valor	%	Valor	%	Valor	%
0400000 - Taxas, multas e outras penalidades	1.130.040,00	1.088.174,39	96,30%	1.088.174,39	96,30%	1.088.174,39	96,30%
0401000 - Taxas	1.090.000,00	1.084.277,76	99,48%	1.084.277,76	99,48%	1.084.277,76	99,48%
040199A - Taxas - Taxas diversas	1.090.000,00	1.084.277,76	99,48%	1.084.277,76	99,48%	1.084.277,76	99,48%
0402000 - Multas e outras penalidades	40.040,00	3.896,63	9,73%	3.896,63	9,73%	3.896,63	9,73%
040299A - Multas e outras penalidades - Multas e penalidades Div.-Multas - Pena Disciplinar	40.040,00	3.896,63	9,73%	3.896,63	9,73%	3.896,63	9,73%
0500000 - Rendimentos da propriedade	4.509.998,00	1.519.403,08	33,69%	1.519.403,08	33,69%	1.528.190,76	33,88%
0501000 - Rend. Prop. - Juros - Socied. e quase-socied. não financeiras	3.218.774,00	334.344,05	10,39%	334.344,05	10,39%	334.344,05	10,39%
0501010 - Rend. Prop. - Juros - Soc. qsn.fin. - Públicas	1.040.000,00	109.819,14	10,56%	109.819,14	10,56%	109.819,14	10,56%
0501020 - Rend. Prop. - Juros - Soc. qsn.fin. - Privadas	2.178.774,00	224.524,91	10,31%	224.524,91	10,31%	224.524,91	10,31%
0502000 - Rend. Prop. - Juros - Sociedades financeiras	90.648,00	33,25	0,04%	33,25	0,04%	33,25	0,04%
0502010 - Rend. Prop. - Juros - Soc. Fin. - Banc. e out. inst. fin.	90.648,00	33,25	0,04%	33,25	0,04%	33,25	0,04%
0503000 - Rend. Prop. - Juros - Administrações Públicas	750.000,00	740.080,19	98,68%	740.080,19	98,68%	748.867,87	99,85%
0503010 - Rend. Prop. - Juros - Adm.Publica-Adm.Central-Estado	100,00	21,90	21,90%	21,90	21,90%	21,90	21,90%
0503020 - Rend. Prop. - Juros - Adm.Publica-Adm.Central-Serv.Fundos Autónomos	749.900,00	740.058,29	98,69%	740.058,29	98,69%	748.845,97	99,86%
0504000 - Rend. Prop. - Juros - Instit. s/ fins lucrativos	39.900,00	34.270,35	85,89%	34.270,35	85,89%	34.270,35	85,89%
0505000 - Rend. Prop. - Juros - Famílias	410.676,00	410.675,24	100,00%	410.675,24	100,00%	410.675,24	100,00%
0600000 - Transferências Correntes	903.584.667,00	619.234.608,13	68,53%	619.234.608,13	68,53%	619.234.608,13	68,53%
0601000 - Sociedades e quase-sociedades não financeiras	16.000,00	15.357,46	95,98%	15.357,46	95,98%	15.357,46	95,98%
0601010 - Públicas	16.000,00	15.357,46	95,98%	15.357,46	95,98%	15.357,46	95,98%
0603000 - T. Corr. - Administração Central	1.185.568,00	0,00	0,00%	0,00	0,00%	0,00	0,00%
0603110 - T. Corr. - Adm. Cent. - SFA-Financ. comunit. em proj. co-financiados	1.185.568,00	0,00	0,00%	0,00	0,00%	0,00	0,00%
0606000 - T. Corr. - Segurança Social	900.250.099,00	617.460.728,71	68,59%	617.460.728,71	68,59%	617.460.728,71	68,59%
060602A - T. Corr. - S.Social - Particip. portuguesa em proj. co-financiados - Diversos	148.786.311,00	5.403.740,18	3,63%	5.403.740,18	3,63%	5.403.740,18	3,63%
060602B - T. Corr. - S.Social - Particip. portuguesa em proj. co-financiados - Promotores Externos	899.563,00						
060603A - T. Corr. - S.Social - Financ. comunit. em proj. co-financiados - Diversos	234.471.382,00	128.440.655,04	54,78%	128.440.655,04	54,78%	128.440.655,04	54,78%
060603B - T. Corr. - S.Social - Financ. comunit. em proj. co-financiados - Promotores Externos	791.590,00						
060603C - T. Corr. - S.Social - Financ. comunit. em proj. co-financiados - Diversos - QCA III	34.301.253,00	13.611.494,49	39,68%	13.611.494,49	39,68%	13.611.494,49	39,68%
0606040 - T. Corr. - S.Social - Outras Transferências	481.000.000,00	470.004.839,00	97,71%	470.004.839,00	97,71%	470.004.839,00	97,71%
060604A - T. Corr. - S.Social - Out. Transf. - Receitas próprias - Funcionamento	350.475.621,00	350.475.621,00	100,00%	350.475.621,00	100,00%	350.475.621,00	100,00%
060604B - T. Corr. - S.Social - Out. Transf. - Receitas próprias - Investimento	22.784.132,00	12.714.075,43	55,80%	12.714.075,43	55,80%	12.714.075,43	55,80%
060604C - T. Corr. - S.Social - Out. Transf. - Receitas próprias - Cooperação	1.430.225,00	505.120,57	35,32%	505.120,57	35,32%	505.120,57	35,32%
060604D - T. Corr. - S.Social - Out. Transf. - Receitas Próprias - CGP	106.310.022,00	106.310.022,00	100,00%	106.310.022,00	100,00%	106.310.022,00	100,00%
0609000 - T. Corr. - Resto do Mundo	2.133.000,00	1.758.521,96	82,44%	1.758.521,96	82,44%	1.758.521,96	82,44%

BALANCETE ORÇAMENTAL DA RECEITA

01-JAN-2012 a 31-DEZ-2012

Valor em Euros

Agregado

Classificação Económica	Previsão	Execução					
		Direito Reconhecido		Liquidação		Recebimento	
		Valor	%	Valor	%	Valor	%
0609010 - T.Corr. - Resto do Mundo - União Europeia - Instituições	2.083.000,00	1.758.521,96	84,42%	1.758.521,96	84,42%	1.758.521,96	84,42%
060901A - T.Corr. - Resto do Mundo - UE - Instituições - FSE	40.000,00	30.677,72	76,69%	30.677,72	76,69%	30.677,72	76,69%
060901B - T.Corr. - Resto do Mundo - UE - Instituições - Diversos	2.043.000,00	1.727.844,24	84,57%	1.727.844,24	84,57%	1.727.844,24	84,57%
0609050 - T. Corr. - R. Mundo - Países terc. e organiz. internacionais	50.000,00						
0700000 - Venda de bens e serviços correntes	1.215.060,00	229.846,65	18,92%	229.846,65	18,92%	229.305,40	18,87%
0701000 - Venda de bens	68.160,00	25.119,27	36,85%	25.119,27	36,85%	24.850,24	36,46%
0701030 - Venda de bens - Publicações e impressos	10.850,00	663,82	6,12%	663,82	6,12%	663,82	6,12%
0701050 - Venda de bens - Bens inutilizados	9.360,00	3.016,48	32,23%	3.016,48	32,23%	2.747,45	29,35%
0701060 - Venda de bens - Produtos agrícolas e pecuários	10.600,00	9.724,51	91,74%	9.724,51	91,74%	9.724,51	91,74%
0701100 - Venda de bens - Desperd., resíduos e refugos	26.800,00	11.242,78	41,95%	11.242,78	41,95%	11.242,78	41,95%
0701990 - Venda de bens - Outros	10.550,00	471,68	4,47%	471,68	4,47%	471,68	4,47%
0702000 - Serviços	1.079.750,00	153.941,25	14,26%	153.941,25	14,26%	153.669,03	14,23%
0702070 - Serviços - Alimentação e alojamento	60.200,00	3.674,19	6,10%	3.674,19	6,10%	3.415,02	5,67%
0702990 - Serviços - Outros	1.019.550,00	150.267,06	14,74%	150.267,06	14,74%	150.254,01	14,74%
0703000 - Rendas	67.150,00	50.786,13	75,63%	50.786,13	75,63%	50.786,13	75,63%
0703020 - Rendas - Edifícios	67.150,00	50.786,13	75,63%	50.786,13	75,63%	50.786,13	75,63%
0800000 - Outras receitas correntes	3.205.707,00	920.371,57	28,71%	920.371,57	28,71%	2.139.773,09	66,75%
0801000 - Out. Rec. correntes - Outras	3.205.707,00	920.371,57	28,71%	920.371,57	28,71%	2.139.773,09	66,75%
0801990 - Out. Rec. correntes - Outras	3.205.707,00	920.371,57	28,71%	920.371,57	28,71%	2.139.773,09	66,75%
0900000 - Venda de bens de investimento	24.105,00	2.521,50	10,46%	2.521,50	10,46%	2.521,50	10,46%
0904000 - Outros bens de investimento	24.105,00	2.521,50	10,46%	2.521,50	10,46%	2.521,50	10,46%
0904010 - Out. bens invest. - Socied. e quase-socied. não financeiras	24.005,00	2.521,50	10,50%	2.521,50	10,50%	2.521,50	10,50%
0904100 - Out. bens invest. - Famílias	100,00						
1100000 - Activos financeiros	14.837.542,00	6.734.194,12	45,39%	6.734.194,12	45,39%	6.734.194,12	45,39%
1106000 - Act. fin. - Empréstimos a médio e longo prazos	14.837.542,00	6.734.194,12	45,39%	6.734.194,12	45,39%	6.734.194,12	45,39%
1106010 - Act. fin. - Emp. m/l/prazo - Soc. e quase-soc. não financeiras	7.052.642,00	3.883.013,63	55,06%	3.883.013,63	55,06%	3.883.013,63	55,06%
1106030 - Act. fin. - Emp. m/l/prazo - Adm. Pública - Adm. Central - Estado	1.000,00	60,13	6,01%	60,13	6,01%	60,13	6,01%
1106060 - Act. fin. - Emp. m/l/prazo - Adm. Pública - Adm. Local - Continente	47.000,00	34.561,52	73,54%	34.561,52	73,54%	34.561,52	73,54%
1106090 - Act. fin. - Emp. m/l/prazo - Instít. s/ fins lucrativos	2.002.082,00	644.626,83	32,20%	644.626,83	32,20%	644.626,83	32,20%
1106100 - Act. fin. - Emp. m/l/prazo - Famílias	5.734.818,00	2.171.932,01	37,87%	2.171.932,01	37,87%	2.171.932,01	37,87%
1300000 - Outras receitas de capital	26.760,00	6.774,58	25,32%	6.774,58	25,32%	6.774,58	25,32%
1301000 - Out. receitas de capital - Outras	26.760,00	6.774,58	25,32%	6.774,58	25,32%	6.774,58	25,32%
1301010 - Out. receitas de capital - Indemnizações	6.010,00	3.509,58	58,40%	3.509,58	58,40%	3.509,58	58,40%
1301990 - Out. receitas de capital - Outras	20.750,00	3.265,00	15,73%	3.265,00	15,73%	3.265,00	15,73%
1500000 - Reposições não abatidas nos pagamentos	6.609.795,00	3.177.515,28	48,07%	3.177.515,28	48,07%	3.161.132,01	47,82%
1501000 - Reposições não abatidas nos pagamentos	6.609.795,00	3.177.515,28	48,07%	3.177.515,28	48,07%	3.161.132,01	47,82%
1501010 - Reposições não abatidas nos pagamentos	6.609.795,00	3.177.515,28	48,07%	3.177.515,28	48,07%	3.161.132,01	47,82%
1600000 - Saldo da gerência anterior	103.671.017,00	103.671.014,70	100,00%	103.671.014,70	100,00%	103.671.014,70	100,00%
1601000 - Saldo orçamental	103.671.017,00	103.671.014,70	100,00%	103.671.014,70	100,00%	103.671.014,70	100,00%

BALANCETE ORÇAMENTAL DA RECEITA

01-JAN-2012 a 31-DEZ-2012

Valor em Euros

Agregado

Classificação Económica	Previsão	Execução					
		Direito Reconhecido		Liquidação		Recebimento	
		Valor	%	Valor	%	Valor	%
160101D - Saldo orçamental - Funcionamento - FF 411	1.939.131,00	1.939.130,97	100,00%	1.939.130,97	100,00%	1.939.130,97	100,00%
160101E - Saldo orçamental - Funcionamento - FF 441	23.781.756,00	23.781.755,80	100,00%	23.781.755,80	100,00%	23.781.755,80	100,00%
160101M - Saldo orçamental - Funcionamento - FF 520	72.400.293,00	72.400.292,15	100,00%	72.400.292,15	100,00%	72.400.292,15	100,00%
160101N - Saldo orçamental - Funcionamento - FF 480	3.869.213,00	3.869.212,72	100,00%	3.869.212,72	100,00%	3.869.212,72	100,00%
160101U - Saldo orçamental - Funcionamento - FF 442	1.680.624,00	1.680.623,06	100,00%	1.680.623,06	100,00%	1.680.623,06	100,00%
Total Relatório.....	1.038.814.691,00	736.584.424,00	70,91%	736.584.424,00	70,91%	737.795.688,68	71,02%

BALANÇO
Gerência de 1 de janeiro a 31 de dezembro de 2012

Código das contas POCP	ATIVO	EXERCÍCIOS			2011 ATIVO LÍQUIDO	Código das contas POCP	PASSIVO	EXERCÍCIO	
		2012	2012	2012				2012	2011
		ATIVO BRUTO	AMORT./PROV.	ATIVO LÍQUIDO					
	Imobilizado:						Fundos próprios e passivo		
	Imobilizações corpóreas						Fundos próprios:		
421	Terrenos e recursos naturais	3.692.101,88	245.039,06	3.447.062,82	3.447.062,82	51	Patrimônio	503.600.079,02	503.599.718,65
422	Edifícios e outras construções	297.209.177,57	147.146.816,38	150.062.361,19	148.056.544,92	55	Ajust. de partes de capitais em empresas	219.471,07	219.471,07
423	Equipamento básico	87.000.540,42	79.293.470,38	7.707.070,04	7.874.199,78		Reservas:		
424	Equipamento de transporte	6.059.067,27	5.980.431,74	78.635,53	128.891,85	576	Doações	287.288,10	217.288,10
425	Ferramentas e utensílios	5.615.634,31	5.572.985,27	42.649,04	47.637,82	577	Decorrentes da Transferência de Ativos	1.077.721,75	1.031.778,66
426	Equipamento administrativo	59.328.742,70	56.252.494,95	3.076.247,75	3.649.406,63		Resultados transitados	401.526.686,65	360.851.968,71
427	Taras e vasilhames	88.805,83	88.492,00	313,83	459,05	59	Resultado líquido do exercício	134.276.519,26	91.614.123,07
429	Outras imob. corpóreas	27.189.638,78	25.393.160,36	1.796.478,42	2.005.657,10	88		1.040.987.765,85	957.534.348,26
442	Imobilizações em curso	8.184.045,97		8.184.045,97	11.311.820,17		Passivo:		
448	Adiant. p/conta imob.corp.	465.621,61		465.621,61	465.621,61		Dívidas a terceiros-Curto prazo:		
		494.833.376,34	319.972.890,14	174.860.486,20	176.987.301,75				
	Imobilizações incorpóreas								
433	Propriedade Industrial e Outros Direitos	1.000,00		1.000,00	1.000,00	221	Fornecedores	30.684,52	48.211,76
		1.000,00		1.000,00	1.000,00	228	Forn.-Faturas em receção e conferência	473.947,06	353.129,87
	Investimentos financeiros:					2611	Fornecedores de imobilizado, c/c	5.976,00	6.160,56
411	Partes de capital	49.030.067,13	15.585.422,25	33.444.644,88	34.011.878,80	24	Estado e outros entes públicos	1.767.997,66	7.439,49
		49.030.067,13	15.585.422,25	33.444.644,88	34.011.878,80	262+268+265+264	Outros Credores	28.925.047,41	29.594.345,93
								31.203.652,65	30.009.287,61
	Circulante:								
	Existências:								
36	Mat.-primas, sub. e de consumo	2.712.954,35		2.712.954,35	2.450.154,47				
		2.712.954,35		2.712.954,35	2.450.154,47	273	Acréscimos e diferimentos:	11.558.137,13	8.278.665,42
	Dívidas de Terc.-Médio e L/Prazo:						Acréscimo de Custos	11.558.137,13	8.278.665,42
268	Outros Devedores	88.489,37	88.489,37	0,00	0,00				
282	Empréstimos concedidos	172.492.957,84	161.071.197,77	11.421.760,07	19.182.738,01				
		172.581.447,21	161.159.687,14	11.421.760,07	19.182.738,01				
	Dívidas de Terc.-Curto Prazo:								
229	Adiantamento a fornecedores	30.688,50		30.688,50	0,00				
24	Estado e outros entes públicos	9.528,71		9.528,71	9.542,40				
262+263+267+268	Outros devedores	511.578.022,14		511.578.022,14	417.393.436,79				
		511.618.239,35		511.618.239,35	417.402.979,19				
	Títulos negociáveis:								
153	Títulos da dívida pública			0,00	0,00				
		0,00		0,00	0,00				
	Conta no tesouro,depósitos em instituições financeiras e caixa:								
12	Depósitos em inst. financeiras	98.149.649,17		98.149.649,17	104.262.244,89				
11	Caixa			0,00	0,00				
		98.149.649,17		98.149.649,17	104.262.244,89				
	Acréscimos e diferimentos:								
271	Acréscimos de proventos	210.178.553,61		210.178.553,61	240.611.153,03				
272	Custos diferidos	41.362.268,00		41.362.268,00	912.851,15				
		251.540.821,61		251.540.821,61	241.524.004,18				
	Total das amortizações		319.972.890,14						
	Total de provisões		176.745.109,39						
	Total do ativo	1.580.467.555,16	496.717.999,53	1.083.749.555,63	995.822.301,29		Total dos fundos próprios e do passivo	1.083.749.555,63	995.822.301,29

DEMONSTRAÇÃO DE RESULTADOS
 Gerência de 1 de janeiro a 31 de dezembro de 2012

POCP	CUSTOS E PERDAS	EXERCÍCIOS			
		2012		2011	
61	Custo das mercadorias vendidas e materias consumidas Matérias		2.888.072,79		1.908.868,55
62	Fornecimentos e serviços externos		102.025.000,55		116.279.299,55
64.1+64.2 643 a 648	Custos com o pessoal Remunerações	66.567.307,70		78.123.010,95	
	Encargos Sociais				
	Pensões	120.975,08		513.188,86	
	Outros	14.263.887,77	80.952.170,55	17.621.612,42	96.257.812,23
63	Transferências correntes concedidas e prestações sociais		349.235.437,87		391.259.043,67
66	Amortizações do exercício	13.431.872,25		14.696.965,82	
67	Provisões do exercício	15.324.073,73	28.755.945,98	26.349.145,08	41.046.110,90
65	Outros custos e perdas operacionais		330.213,55		969.474,96
	A		564.186.841,29		647.720.609,86
68	Custos e perdas financeiras		2.533.386,46		2.435.018,19
	C		566.720.227,75		650.155.628,05
69	Custos e perdas extraordinárias		23.104.880,92		41.059.916,93
	E		589.825.108,67		691.215.544,98
88	Resultado Líquido do Exercício		134.276.519,26		91.614.123,07
	PROVEITOS E GANHOS		724.101.627,93		782.829.668,05
73	Proveitos suplementares	1.394.946,83		1.382.563,88	
74	Transferências e subsídios correntes obtidos	701.548.375,35		749.924.035,97	
76	Outros proveitos e ganhos operacionais				
	Outros	421.310,18	703.364.632,36	806.269,20	752.112.869,05
	B		703.364.632,36		752.112.869,05
78	Proveitos e ganhos financeiros		1.421.829,88		5.839.075,25
	D		704.786.462,24		757.951.944,30
79	Proveitos e ganhos extraordinários		19.315.165,69		24.877.723,75
	F		724.101.627,93		782.829.668,05

Resultados operacionais: (B)-(A) = 139.177.791,07
 Resultados financeiros: (D-B)-(C-A) = -1.111.556,58
 Resultados correntes: (D)-(C) = 138.066.234,49
 Resultado líquido do exercício: (F)-(E) = 134.276.519,26

DEMONSTRAÇÃO DA ORIGEM E DA APLICAÇÃO DE FUNDOS
Gerência de 1 de janeiro a 31 de dezembro de 2012

ORIGEM DOS FUNDOS	VALORES		%	APLICAÇÃO DOS FUNDOS	VALORES		%
INTERNAS				Diminuição dos Fundos Próprios			
Resultado Líquido do Exercício	134.276.519	161.855.530	99,90%	Doações	0,00	50.939.405	31,44%
Amortizações do Exercício	13.432.318			Patrimônio			
Variação de Provisões	14.146.693			Resultados Transitados	50.939.405		
EXTERNAS				Aumento das Dívidas de Médio L/P			
Aumento dos Fundos Próprios				Empréstimos Concedidos	4.270.141	4.279.926	2,64%
Doações	70.000			Outros Devedores	9.785		
Transf Ativos	45.943			Aumento de Imobilizações			
Patrimônio	360	116.303	0,07%	Investimentos Financeiros	1.550.000		
Resultados Transitados				Edifícios e Outras Construções	3.667.336		
Diminuição de Imobilizações				Equipamento Básico	2.352.035		
Cessão de Imobilizações	41.199			Equipamento de Transporte	21.200		
Adiat. por Conta Imobilizações	0	41.199	0,03%	Ferramentas e Utensílios	28.203		
Diminuição das Dívidas de Médio L/P				Equipamento Administrativo	882.014		
Empréstimos Concedidos				Taras e Vasilhames			
Outros Devedores		0	0,00%	Outras Imobilizações Corpóreas	453.338		
				Imobilizações em Curso	3.942.575	12.896.702	7,96%
				Aumento dos Fundos Circulantes		93.897.001	57,96%
		162.013.033	100,00%			162.013.033	100,00%

DEMONSTRAÇÃO DAS VARIAÇÕES DOS FUNDOS CIRCULANTES

1-Aumento de Existências		262.800	6-Diminuição das Existências		0
Mat. Prima, Subsidiárias e de Consumo	262.800		Mat. Prima, Subsidiárias e de Consumo		
2-Aumento das Dívidas de Terceiros C/P		94.215.274	7-Diminuição das Dívidas de Terceiros C/P		14
Adiantamento a Fornecedores	30.689		Adiantamento a Fornecedores		
Estado e Outros Entes Públicos			Estado e Outros Entes Públicos	14	
Outros Devedores	94.184.585		Outros Devedores		
3-Diminuição das Dívidas a Terceiros C/P		675.566	8-Aumento das Dívidas a Terceiros C/P		1.881.375
Fornecedores	17.527		Fornecedores		
Fornec.-Fat. em Recep. e Conferência			Fornec.-Fat. em Recep. e Conferência	120.817	
Fornecedores Imobilizado	185		Fornecedores Imobilizado		
Estado e Outros Entes Públicos			Estado e Outros Entes Públicos	1.760.558	
Outros Credores	657.854		Outros Credores		
4-Aumento das Disponibilidades		0	9-Diminuição de Disponibilidades		6.112.596
Caixa	0		Caixa	0	
Depósitos em Inst. Financeiras			Depósitos em Inst. Financeiras	6.112.596	
5-Aumento de Acréscimos e Diferimentos		40.449.417	10-Diminuição de Acréscimos e Diferimentos		33.712.071
Acréscimos de Proveitos			Acréscimos de Proveitos	30.432.599	
Custos Diferidos	40.449.417		Custos Diferidos		
Acréscimos de Custos			Acréscimos de Custos	3.279.472	
			11-Aumento dos Fundos Circulantes		93.897.001
		135.603.056			135.603.056

Anexo às Demonstrações Financeiras
Caraterização da Entidade
(as notas não referidas não são aplicáveis)

1 – Caracterização da Entidade

1.1 – Identificação

Instituto do Emprego e Formação Profissional, IP

Rua de Xabregas, 52 – 1949-003 Lisboa

CAE: 84130

Pessoa coletiva de direito público, com autonomia financeira e património próprio revestindo a forma de serviço personalizado do Estado.

Classificação Orgânica:

08– Ministério da Economia e Emprego

01 – Secretaria de Estado do Emprego

07 – Serviços de Intervenção nas Áreas do Emprego Trabalho e Formação Profissional

04 – Instituto do Emprego e Formação Profissional, IP

1.2 – Legislação

Criado pelo Decreto – Lei nº 519-12/79, de 29 de dezembro, publicado no Diário da República nº 299 – I Série, regulamentado pelo Decreto – Lei nº 143/2012, de 11 de julho, publicado no Diário da República nº 133 – I Série.

1.3 – Estrutura Organizacional

Estrutura orgânica aprovada pela Portaria nº 319/2012, de 12 de outubro, publicada no Diário da República nº 198 – I Série.

A estrutura organizativa do IEFP, IP compreende expressamente órgãos de gestão ao nível central e regional, sendo definidos como órgãos centrais o Conselho de Administração, o Conselho Diretivo e o Fiscal Único e como órgãos regionais os Conselhos Consultivos Regionais.

Anexo às Demonstrações Financeiras
Caraterização da Entidade
(as notas não referidas não são aplicáveis)

Possui uma gestão tripartida, assegurada pela participação no Conselho de Administração e nos Conselhos Consultivos de representantes da Administração Pública e dos parceiros sociais com assento efetivo na Comissão Permanente de Concertação social.

A sua estrutura orgânica compreende serviços centrais e serviços desconcentrados.

Os serviços centrais são constituídos por unidades orgânicas operacionais e de suporte, designadas por departamentos e direções de serviços, e por unidades orgânicas de apoio especializado, designadas assessoria e gabinete (anexo 1).

Os serviços desconcentrados são constituídos por unidades orgânicas de coordenação regional e por unidades orgânicas locais,

As unidades orgânicas de coordenação regional designam-se por direções de serviços (anexo 2).

As unidades orgânicas locais compreendem os centros de emprego, os centros de emprego e formação profissional e o centro de formação e reabilitação profissional, cuja área geográfica de intervenção abrange o território nacional, como é referido no anexo I à Portaria nº 320/2012, de 12 de outubro (anexo 3).

1.4 – Descrição Sumária da Atividade

Ao IEFP, IP compete gerir a execução das políticas de emprego e formação profissional definidas e aprovadas pelo Governo; promover a organização do mercado de emprego tendo em vista o ajustamento direto entre a oferta e a procura de emprego; promover a informação, a orientação, a qualificação e a reabilitação profissional, com vista à colocação dos trabalhadores no mercado de trabalho e à sua progressão profissional; promover a qualificação escolar e profissional dos jovens, através da oferta de formação de dupla certificação; promover a qualificação escolar e profissional da população adulta, através da oferta de formação profissional certificada, ajustada aos percursos individuais e relevante para a modernização da economia; promover a melhoria da produtividade da economia portuguesa mediante a realização, por si ou em colaboração com outras entidades, das ações de formação profissional, nas suas várias modalidades, que se revelem em cada momento as mais adequadas às necessidades das pessoas e de modernização e desenvolvimento do tecido económico; incentivar a criação e manutenção de postos de trabalho, através de medidas adequadas ao contexto económico e às características das entidades empregadoras; incentivar a inserção profissional dos diferentes públicos através de medidas específicas, em particular para aqueles com

Anexo às Demonstrações Financeiras
Caraterização da Entidade
(as notas não referidas não são aplicáveis)

maior risco de exclusão do mercado de emprego; promover a reabilitação profissional das pessoas com deficiência, em articulação com o Instituto Nacional de Reabilitação, IP; promover o desenvolvimento dos ofícios e das microempresas artesanais, designadamente enquanto fonte de criação de emprego ao nível local; assegurar o desenvolvimento das políticas relativas ao mercado social de emprego, enquanto conjunto de iniciativas destinadas à integração ou reintegração socioprofissional de pessoas desempregadas com particulares dificuldades face ao mercado de trabalho, com base em atividades dirigidas a necessidades sociais por satisfazer e a que o normal funcionamento do mercado não dá uma resposta satisfatória, em articulação com a área de segurança social; promover o conhecimento e a divulgação dos problemas de emprego através de uma utilização dos recursos produtivos integrada no crescimento e desenvolvimento socioeconómico; participar na coordenação das atividades de cooperação técnica desenvolvidas com organizações nacionais e internacionais e países estrangeiros nos domínios do emprego, formação e reabilitação profissionais, sem prejuízo das competências próprias do Ministério dos Negócios Estrangeiros; colaborar na conceção, elaboração, definição e avaliação da política de emprego, de que é órgão executor; realizar ações de acompanhamento, de verificação e de auditoria aos apoios, financeiros ou técnicos, concedidos no âmbito das medidas de emprego e formação profissional de que seja executor.

1.5 – Recursos Humanos

A identificação dos responsáveis pela direção da entidade, pelos departamentos e direções de serviços consta nos organogramas referidos como anexo no ponto 1.3.

O número de efetivos a 31 de dezembro de 2012 era de 3.238 funcionários, dos quais 3.193 desenvolveram a sua atividade nas Unidades Orgânicas do IEFP, IP e 45 estiveram afetos a outros organismos, sendo o seu custo suportado pelo orçamento do IEFP, IP, como se demonstra pelo quadro abaixo:

Anexo às Demonstrações Financeiras
Caraterização da Entidade
 (as notas não referidas não são aplicáveis)

EFETIVOS AO SERVIÇO
 Gerência de 1 de janeiro a 31 de dezembro

UA	Local	Serviços Centrais	Serviços de Coordenação Regional	Emprego	Formação	Reabilitação	Emprego e Formação	Total	Mobilidades Fora com Pagamento	Total	
Serviços Centrais	Xabregas	393						399	45	438	
	Amadora	6								6	
Serviços Descentralizados	Região Norte		94	509	188			791		791	
	Região Centro		77	242	175		91	585		585	
	Região de Lisboa e vale do Tejo		86	519	284	26	1	916		916	
	Região Alentejo		45	150	134		16	345		345	
	Região Algarve			37	59	36		25	157		157
	Total		399	339	1.479	817	26	133	3.193	45	3.238

A distribuição dos efetivos pelas áreas de intervenção, encontra-se efetuada de acordo com a estrutura anterior, porquanto a alocação à nova estrutura orgânica, foi efetuada em 1 de janeiro de 2013, como melhor se explicita no ponto 1.7.

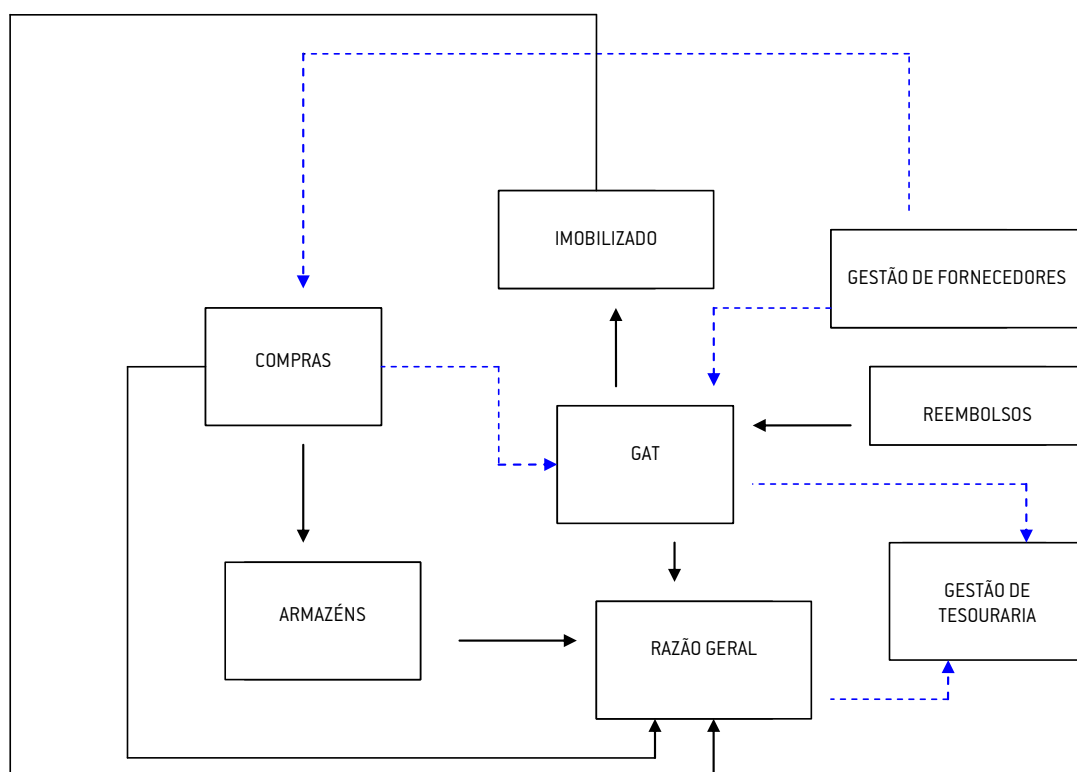
1.6 – Organização Contabilística

1.6.1 – Sistema de Informação

A prestação de contas é efetuada, desde 2003, de acordo com Instrução nº 1/2004 do Tribunal de Contas, data em que foi adotado o POCP, através da implementação de um novo Sistema de Informação de Gestão Orçamental, Financeira e Administrativa (SIGOFA) que permitiu a integração de todos os sistemas contabilísticos num único sistema de informação, bem como a integração da contabilidade orçamental, patrimonial e analítica. Este sistema de informação é constituído por oito módulos, que se integram conforme esquema que segue.

Anexo às Demonstrações Financeiras
Caraterização da Entidade
 [as notas não referidas não são aplicáveis]

MÓDULOS SIGOFA E SUA INTEGRAÇÃO



→ Interface do sistema

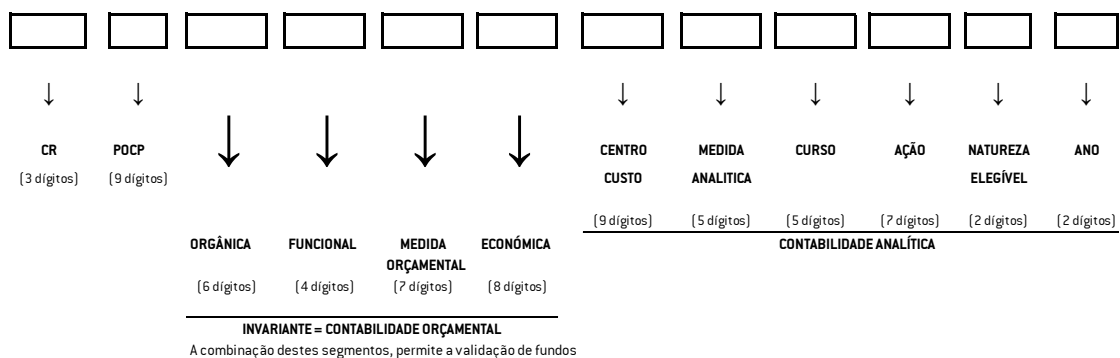
- - - - -> Através de indicação de elemento suficiente para efectuar ligação

Anexo às Demonstrações Financeiras Caraterização da Entidade

[as notas não referidas não são aplicáveis]

1.6.2 – Descentralização Contabilística

A contabilidade é descentralizada, estando cada uma das Unidades Orgânicas identificada por um conjunto de três dígitos, designado por “centro de responsabilidade”, o qual faz parte integrante da estrutura contabilística associada aos registos, conforme se demonstra no quadro abaixo:



Os Centros de Responsabilidade que se definem como unidades operativas, dotadas de meios humanos e materiais, necessários para exercer funções superiormente definidas, identificam os Serviços Centrais, os Serviços Desconcentrados Regionais e Locais, que gerem o seu orçamento e respetiva execução.

Os registos contabilísticos e respetivas validações, são efetuados ao nível de cada centro de responsabilidade, não obstante a informação prestada pelo IEF, IP, enquanto ente único, ser resultado da agregação desses registos, os quais merecem validação e verificação de âmbito nacional.

1.6.3 – Organização Documental

Os números de arquivo são gerados automaticamente pelo sistema, em duas séries numéricas distintas, pagamentos e recebimentos, estando os documentos de arquivo organizados daquela forma.

Anexo às Demonstrações Financeiras
Caraterização da Entidade
(as notas não referidas não são aplicáveis)

A numeração é nacional, organizando cada centro de responsabilidade o seu próprio arquivo. Todos os documentos de suporte são capeados por ordem de pagamento ou ordem de recebimento, onde constam as contabilizações orçamentais, patrimoniais e analíticas bem como o respetivo número de arquivo.

Nas Unidades Orgânicas que funcionam no âmbito de Serviços Partilhados, a lógica de arquivo aqui descrita mantém-se inalterável.

1.6.4 – Implementação Modelo de Serviços Partilhados

A implementação dos Serviços Partilhados teve como objetivos a promoção da melhoria contínua dos serviços prestados, o rigor da informação de gestão, a redução dos custos, o aumento da produtividade, a normalização de processos e sistemas, a especialização de tarefas, bem como a libertação de recursos humanos, para as áreas de negócio, concentrando os processos partilháveis das áreas administrativa, financeira, recursos humanos e instalações em USP (Unidades de Serviços Partilhados) prestadoras destes serviços às respetivas Unidades Orgânicas centrais, regionais e locais.

Os Serviços Partilhados foram implementados no IEFP, IP a partir de novembro de 2008, tendo numa 1.^a fase, considerada experimental, incidido na constituição de apenas duas Unidades de Serviços Partilhados, a saber: Serviços Centrais e Delegação Regional do Alentejo.

Após o período de experimentação em 2009, procedeu-se ao *roll out* funcional e geográfico do modelo, por forma a contemplar todos os Serviços de Coordenação das 5 Delegações Regionais e os respetivos Centros de Emprego (CE), com uma abrangência de 100% dos processos, âmbito das áreas administrativa e financeira, em 3 Centros de Emprego piloto de cada uma das Delegações Regionais e de, pelo menos, 50% dos processos âmbito nos restantes.

Nos anos seguintes deu-se continuidade ao alargamento dos Serviços Partilhados, estando atualmente o mesmo implementado, em plenitude, nas áreas administrativas e financeiras, em todos os Centros de Emprego.

Anexo às Demonstrações Financeiras
Caraterização da Entidade
(as notas não referidas não são aplicáveis)

1.6.5 – Manual de Procedimentos

Com o objetivo de uniformizar procedimentos, evitar redundâncias e dotar todos os utilizadores de informação e regras a observarem no desenvolvimento do seu trabalho diário, encontram-se em vigor Manuais de Procedimentos nas áreas Administrativa e Financeira. O primeiro envolve três subáreas, Imobilizado, Armazéns e Aquisições, tendo sido objeto de alterações decorrentes da implementação do novo Código dos Contratos Públicos (CCP), instituído pelo Decreto-Lei nº 18/2008, de 29 de janeiro.

O Manual de Procedimentos da área Financeira encontra-se subdividido em três subáreas, Reembolsos, Contabilidade Analítica e Contabilidade Geral, este último com uma grande vertente de fiscalidade.

Para além destes manuais, são produzidos normativos cujo objetivo é o de divulgar por todos os Serviços os procedimentos a adotar, face a eventuais alterações legislativas.

Também na sequência da implementação do novo modelo organizativo, designado por Serviços Partilhados procedeu-se, em 2009, à aprovação e divulgação dos Manuais de Procedimentos das áreas Administrativa, Financeira e de Instalações, cujo objetivo foi o mapeamento e descrição de todos os processos e respetivo âmbito, estabelecendo as regras subjacentes ao relacionamento entre os serviços “prestadores do serviço” e os “clientes internos”, concentrando-se esta informação em três Manuais de Processos e Procedimentos a utilizar nas Unidades de Serviços Partilhados (USP).

Paralelamente, foram também elaborados os respetivos Manuais das Políticas de Gestão, com o objetivo de definir e divulgar as boas práticas nesta área, tendo em vista garantir um nível crescente de eficiência, de eficácia e de melhoria contínua dos serviços prestados.

As alterações normativas, fiscais e de qualquer outro âmbito, são objeto de instruções emanadas e divulgadas por todas as Unidades Orgânicas do IIEFP, IP, através de Orientações Técnicas e Circulares Normativas.

Anexo às Demonstrações Financeiras
Caraterização da Entidade
(as notas não referidas não são aplicáveis)

1.6.6 – Plano de Contas

O IIEFP, IP adota o plano de contas do Plano Oficial de Contabilidade Pública (POCP), com os necessários ajustamentos à sua área de intervenção.

A Circular Série A nº 1369/2011, da Direção Geral do Orçamento, veio obrigar à submissão dos dados da contabilidade patrimonial dos Serviços e Fundos Autónomos, de acordo com o Plano de Contas Central – Projeto RIGORE.

Não obstante, o plano de contas interno corresponder na sua maioria às exigências do plano de contas central houve necessidade de, no corrente ano, proceder a algumas desagregações para possibilitar a correspondência direta.

A presente desagregação não altera a comparabilidade das contas do razão.

1.7 – Outra Informação Relevante

Os estatutos do IIEFP, IP, aprovados pela Portaria nº 319/2012, de 12 de outubro, numa ótica de racionalização, estabeleceram alterações na sua estrutura física, organizativa e de disponibilização de recursos humanos com o objetivo de garantir um serviço de excelência pautado pelo rigor, qualidade e eficácia, que se adegue continuamente às necessidades e expectativas dos seus utentes.

A citada Portaria, publicada em outubro p.p., implicou a reorganização e readaptação dos serviços, quer em termos físicos quer em termos de agregação contabilística.

Tendo em conta, a proximidade do final do ano, optou-se por manter em termos financeiros e patrimoniais, nomeadamente no que diz respeito à codificação das unidades orgânicas (centros de responsabilidade) e respetivos centros de custo, a estrutura anterior.

A codificação de acordo com a atual estrutura, foi adotada a partir de 1 de janeiro de 2013.

Anexo às Demonstrações Financeiras
Caraterização da Entidade
(as notas não referidas não são aplicáveis)

Pelo exposto, as operações de transferência de ativos e passivos entre Centros de Responsabilidade agregados e agregadores, foi efetuada tendo como referência o dia 1 de janeiro de 2013.

Excluíram-se deste pressuposto, a transferência de artigos de armazém e a transferência de disponibilidades, as quais foram registadas, tendo como referência a data contabilística de 31 de dezembro.

Em sede de conciliações bancárias, a transferência de disponibilidades, de carácter meramente contabilístico, porquanto foram mantidas as mesmas contas bancárias, provocou movimentos em aberto no banco, os quais se encontram conciliados à data de janeiro de 2013.

Anexo às Demonstrações Financeiras
Notas ao Balanço e Demonstração de Resultados
(as notas não referidas não são aplicáveis)

2 – Notas ao Balanço e Demonstração de Resultados

2.1 – Derrogação das Disposições do POCP

Nenhumas das disposições do POCP foram derrogadas.

Atendeu-se aos princípios contabilísticos fundamentais da entidade contabilística, da continuidade, da consistência, da especialização, do custo histórico, da prudência, da materialidade e da não compensação.

Releva-se a utilização da conta 259 - “Conta de Equilíbrio”, conta esta criada com o objetivo de substituir o registo da conta de terceiros aquando das fases da “Autorização do Pagamento” e “Liquidação”, sendo as suas subcontas saldadas nas fases do “Pagamento” e do “Recebimento”, por contrapartida da respetiva conta de terceiros.

Desta forma, pretende-se que as contas de terceiros espelhem de forma apropriada eventuais obrigações ou direitos não satisfeitos.

2.2 – Comentário às Contas de Balanço e Demonstração e Resultados

Tratando-se do 10º ano de aplicação dos critérios do POCP, o conteúdo constante no Balanço e Demonstração de Resultados é comparável com o ano anterior, excetuando os comentários referidos no ponto seguinte:

2.2.1 – Contas cujo conteúdo não é comparável com o ano anterior

- A) No âmbito da atividade do IEFP, IP, torna-se necessário recorrer ao aluguer de espaços formativos para ministração da formação profissional, os quais são adjudicados de acordo com o preceituado no Código dos Contratos Públicos e formalizados através de um contrato de prestação de serviços. Apelando ao princípio da substância sobre a forma, e tendo em conta as implicações fiscais daqui decorrentes, foi em 2012 alterada a conta de natureza de custos passando a ser efetuado o correspondente registo na conta **62219 – Rendas e Alugueres** em detrimento da conta 62298 –

Anexo às Demonstrações Financeiras
Notas ao Balanço e Demonstração de Resultados
[as notas não referidas não são aplicáveis]

Outros Serviços para Ações de Formação Profissional. Esta alteração não afeta a comparabilidade da demonstração de resultados.

- B) Dedicando o POCP, como custo extraordinário as transferências de capital concedidas, foi alterada a metodologia de classificação dos valores destinados a aquisição de equipamento refletidos nos Orçamentos de Tesouraria dos Centros de Gestão Participada, passando o correspondente registo a ser efetuado na conta **691 - transferências de capital concedidas**, em detrimento da conta 632 – Subsídios Concedidos. Esta alteração afeta a comparabilidade da demonstração de resultados, nas respetivas contas.
- C) A variação na conta **2729-Custos Diferidos**, justifica-se pelo apelo ao cumprimento do princípio da especialização do exercício, no qual se relevam com alguma materialidade os registos referentes aos pagamentos efetuados em sede de período complementar aos Centros de Gestão Participada, os quais foram pela primeira vez registados nesta conta.

2.2.2 – Breve comentário às contas de balanço e de demonstração de resultados

Os comentários às várias contas estão relatados nos pontos abaixo, pretendendo-se, neste item, apresentar uma breve descrição da atividade do IEFP, IP, em 2012, refletida nas suas demonstrações financeiras.

Demonstração de Resultados

Componente de Custos

Analisada a componente de Custos e Perdas da Demonstração de Resultados e tendo em conta os comentários do ponto 2.2.1, verifica-se um decréscimo global que se situa nos 15%.

O decréscimo de 42% que se verifica na conta 67 – Provisões para Dividas de Cobrança Duvidosa, provém de uma comparabilidade atípica porquanto, no ano anterior, foi constituída pela primeira vez provisão para as dívidas que se encontravam no estado de Pagamento Tributário, a qual se cifrou em 16.226.910,00€. Expurgado este valor, as Provisões para Dividas de Cobrança Duvidosa, sofreriam um acréscimo de aproximadamente 50%.

Anexo às Demonstrações Financeiras
Notas ao Balanço e Demonstração de Resultados
 [as notas não referidas não são aplicáveis]

As medidas de contenção de custos, iniciadas em 2011 com a aplicação da Lei nº 55-A/2010, de 31 de dezembro – Orçamento do Estado para 2011, na qual se previa a redução remuneratória aplicada aos vencimentos dos funcionários do estado, bem como o valor das aquisições de serviço, e cuja aplicabilidade teve continuidade com a Lei nº 64-B/2011, de 30 de dezembro – Orçamento do Estado para 2012, continua a surtir efeito, como se verifica pelo decréscimo de 12% na componente de Fornecimentos e Serviços Externos e de 16% na componente de Custos com o Pessoal.

Refletindo ainda sobre a conta de **Fornecimentos e Serviços Externos**, verifica-se ajustamento de 657.487,90€, ao custo manifestado no presente exercício, que decorre da aplicação do **Código Contributivo**, aprovado pela Lei n.º 110/2009, de 16 de setembro, e que instituiu a figura de entidade contratante, à qual cabe o pagamento de uma contribuição no valor de 5% calculada sobre os rendimentos pagos pelo IEFP, IP a prestadores de serviços, desde que esses valores correspondam a pelo menos 80% do valor total da sua atividade.

De relevar que o cálculo efetuado pela Segurança Social, e que foi objeto de pagamento, no presente exercício, se cifrou em 1.121.585,80€ tendo o IEFP, IP estimado o valor de 2.924.200€, como limite máximo.

Não obstante a diferença aqui relatada, é de supor que o valor a pagar no próximo ano decorrente das contribuições a aferir por conta dos honorários de 2012, seja superior ao do ano transato, porquanto o valor da atividade a declarar pelos respetivos sujeitos passivos, será automaticamente apurada através dos rendimentos declarados por via da entrega das suas declarações de impostos, ao invés do que sucedeu no ano transato.

Relevam-se abaixo os ajustamentos efetuados, no presente exercício, no que diz respeito ao cálculo da estimativa de contribuições a pagar, pelo IEFP, IP, na qualidade de entidade contratante.

ESTIMATIVA DO MONTANTE DAS CONTRIBUIÇÕES A CARGO DO IEFP, IP ENQUANTO ENTIDADE CONTRATANTE
 Gerência de 1 de janeiro a 31 de dezembro de 2012

Valores de base	Valores balancete consolidado Dezembro 2012	Valores apurados cf pressupostos abaixo	Taxa Entidade Contratante = 5%	Estimativa Valor a Pagar à Segurança Social em 2013
622291000 Honorários	49.202.051,90	40.921.706,58	0,05	2.460.102,60
Ajustamento	Saldo Inicial	Valor consumido em 2012	Ajustamento 2012	Saldo Final
273301000 Encargos Honorários - Entidade Contratante - SS	2.924.200,50	1.121.585,80	657.487,90	2.460.102,60

Anexo às Demonstrações Financeiras
Notas ao Balanço e Demonstração de Resultados
(as notas não referidas não são aplicáveis)

Estes cálculos têm como pressuposto o que abaixo se enumera:

- a) O IEFP, IP não deduz IVA, pelo que o valor registado na conta de honorários encontra-se emolado daquele imposto. Estima-se que 90% dos casos liquidem IVA, pelo que foi deduzido o correspondente valor, tendo em conta que a taxa de contribuição incide sobre o valor dos honorários sem IVA;
- b) A taxa incide sobre o valor de atividade declarado pelos respetivos prestadores de serviço, o qual em 2012 (com referência a 2011) foi efetuado no site da SS direta, sendo em 2013 (com referência a 2012), este valor aferido pelos valores declarados no Anexo B da declaração de rendimentos.

O quadro abaixo, elucida a evolução nas contas de natureza contidas nas rubricas de **Fornecimentos e Serviços Externos e Custos com Pessoal:**

Anexo às Demonstrações Financeiras
Notas ao Balanço e Demonstração de Resultados
 [as notas não referidas não são aplicáveis]

Fornecimentos e Serviços Externos	2012	2011	Variação
Eletricidade	3.633.792,87	3.081.334,50	17,93%
Combustíveis	689.039,07	718.037,98	-4,04%
Água	774.333,22	801.175,48	-3,35%
Outros Flúidos	305.027,35	269.969,48	12,99%
Ferramentas e Utensílios de Desgaste Rápido	51.414,18	110.089,83	-53,30%
Livros e Documentação Técnica	13.185,73	17.337,29	-23,95%
Material de Escritório	846.274,44	831.579,03	1,77%
Artigos para Oferta	20.625,57	102,72	19979,41%
Rendas e Alugueres	6.979.618,41	4.637.642,03	50,50%
De Edifícios	6.386.619,55	3.497.672,96	82,60%
De Equipamento Básico	88.559,34	550.154,23	-83,90%
De Viaturas	88.337,94	95.222,79	-7,23%
De Equipamento Informático	2.808,55	5.188,17	-45,87%
De Outros	413.293,03	489.403,88	-15,55%
Despesas de Representação	5.772,45	14.006,46	-58,79%
Comunicação	5.761.565,48	5.927.734,70	-2,80%
Seguros	181.462,42	272.643,96	-33,44%
Transportes de Pessoal	7.191,39	3.448,46	108,54%
Deslocações e Estadas	219.837,05	291.714,83	-24,64%
No País	127.731,80	240.345,17	-46,85%
No Estrangeiro	92.105,25	51.369,66	79,30%
Honorários	49.859.699,20	61.400.657,52	-18,80%
Honorários	49.202.211,30	58.476.457,02	-15,86%
Entidade Contratante	657.487,90	2.924.200,50	-77,52%
Contencioso e Notariado	44.140,92	49.677,30	-11,14%
Conservação e Reparação	2.922.559,70	3.476.324,49	-15,93%
De Edifícios	1.732.823,20	2.146.252,01	-19,26%
De Equipamento Básico	242.805,51	174.298,29	39,30%
De Ferramentas e Utensílios	2.133,42	1.802,14	18,38%
De Equipamento de Transporte	313.785,02	336.016,79	-6,62%
De Equipamento Administrativo	486.772,26	550.462,37	-11,57%
De Outras Imobilizações	144.240,29	267.492,89	-46,08%
Publicidade e Propaganda	721.905,49	412.701,57	74,92%
Limpeza, Higiene e Conforto	4.208.155,42	4.159.498,48	1,17%
Vigilância e Segurança	8.741.623,02	8.586.530,56	1,81%
Trabalhos Especializados	5.243.043,08	6.010.689,47	-12,77%
Auditoria Externa	32.379,09	36.253,60	-10,69%
Formação	54.644,27	119.919,23	-54,43%
Estudos	49.507,50	65.990,00	-24,98%
Trabalhos Gráficos	384.353,71	203.593,46	88,78%
Informáticos	2.876.892,35	2.813.910,72	2,24%
Outros	1.845.266,16	2.771.022,46	-33,41%
Seminário, Reuniões, Feiras e Exposições	984.717,21	709.197,92	38,85%
Fornecimento de Refeições	4.445.054,93	3.649.841,11	21,79%
Outros Fornecimentos e Serviços Externos	5.364.961,95	10.847.364,38	-50,54%
Para Ações de Formação	3.776.963,63	8.246.172,03	-54,20%
Publicação Anúncios	8.945,90	24.025,05	-62,76%
Outros	1.579.052,42	2.577.167,30	-38,73%
Total	102.025.000,55	116.279.299,55	-12,26%

Não obstante a tendência global que regista um decréscimo nos custos com Fornecimentos e Serviços Externos, constata-se que algumas rubricas registaram aumentos significativos, a saber:

Anexo às Demonstrações Financeiras
Notas ao Balanço e Demonstração de Resultados
[as notas não referidas não são aplicáveis]

- Eletricidade e Outros Fluidos, fortemente influenciada não só pelo aumento das respetivas tarifas como também pela alteração de taxa de Imposto sobre o Valor Acrescentado (IVA), que passou de 6% para 23%;
- Rendas e Alugueres, resultante da alteração de contabilização conforme descrito no ponto 2.2.1. O acréscimo nesta rubrica teve impacto no decréscimo da rubrica Outros Fornecimentos e Serviços para Ações de Formação;
- Publicidade e Propaganda, motivada pelo lançamento de duas campanhas publicitárias “Aprendizagem” e “Estimulo 2012”;
- Seminários, Reuniões, Feiras e Exposições e Artigos para Oferta, incrementada pelos custos associados aos eventos “Campeonato Nacional das Profissões -2012”, e “Dias Europeus do Emprego - 2012”;
- Fornecimento de Refeições, que regista em exclusivo os custos com refeições de formandos que frequentam os Centros de Formação Profissional do IEFP, IP, e cuja base passou a estar sujeita à taxa normal de IVA (23%) em detrimento da taxa intermédia (12%).

Importa ainda fazer referência ao decréscimo de algumas rubricas, designadamente,

- **Honorários;** apesar de a redução remuneratória, no valor/hora/formação, ter sido implementado em 2011, o impacto desta medida foi ainda mais efetivo em 2012;
- **Outros Fornecimentos e Serviços para Ações de Formação Profissional,** resultante da alteração de contabilização conforme o descrito no ponto 2.2.1. O decréscimo nesta rubrica teve impacto no acréscimo da rubrica Rendas e Alugueres de Edifícios;

Há ainda a registar a publicação do Despacho do Senhor Ministro do Estado e das Finanças de 12 de setembro, que determinou a não assunção de novos compromissos em algumas rubricas económicas no agrupamento de aquisições de serviços. O referido despacho teve impacto ao nível da contabilidade orçamental e patrimonial, tendo sido atenuado dado que foi obtida exceção para as aquisições de serviços relativas à atividade formativa nos centros de formação profissional.

Anexo às Demonstrações Financeiras
Notas ao Balanço e Demonstração de Resultados
 [as notas não referidas não são aplicáveis]

Custos com Pessoal	2012	2011	Varição
Remunerações Orgaos Diretivos	688.899,64	787.887,55	-12,56%
Remuneração	313.794,36	425.580,09	
Subsidio de Férias	11.144,81	2.415,39	
Subsidio de Natal	0,00	30.792,00	
Suplementos	156.758,61	235.904,23	
Indemenizações	207.201,86	93.195,84	
Remunerações Pessoal	65.878.408,06	77.335.123,40	-14,81%
Remuneração	59.902.813,66	64.229.347,53	
Subsidio de Férias	237.376,23	1.844.440,57	
Subsidio de Natal	284.894,15	5.473.673,34	
Suplementos	4.995.121,91	5.662.854,67	
Prestações Sociais	55.441,51	86.562,20	
Indemenizações	402.760,60	38.245,09	
Pensões	120.975,08	513.188,86	-76,43%
Encargos sobre Remunerações	14.227.765,92	17.265.179,02	-17,59%
Outros Custos com Pessoal	36.121,85	356.433,40	-89,87%
Total	80.952.170,55	96.257.812,23	-15,90%

Componente de Proveitos

A desaceleração na execução financeira em 2011 e 2012 resultou num decréscimo de apresentação de despesa ao POPH, expressa na diminuição da conta 74. Relevam-se, nesta conta, a estimativa de proveitos resultantes da apresentação de despesa àquele programa, que totalizam o valor de 209.127.516,12€, dos quais 206.462.949.45€, referem a candidaturas de 2012.

Para melhor compreensão desagrega-se o conteúdo da conta:

DESAGREGAÇÃO DA CONTA 74 - TRANSFERENCIAS E SUBSIDIOS OBTIDOS
Gerência de 1 de janeiro a 31 de dezembro de 2012

Origem	Valor
IGFSS - Receita Própria	470.004.839,00
POPH - Estima Despesa a Aprovar	209.127.516,12
POPH - Despesa Aprovada em 2012	18.635.701,61
POPH - OI - Encerramento	1.272.405,28
FEG	1.518.465,00
IGFSE - Assistência Técnica	651.747,13
Eures	180.599,39
POEFDS - RESTITUIÇÕES	82.286,79
Convenções	59.457,57
AICEP - Inovexport	15.357,46
Total	701.548.375,35

Anexo às Demonstrações Financeiras
Notas ao Balanço e Demonstração de Resultados
[as notas não referidas não são aplicáveis]

De referir o decréscimo dos resultados financeiros, como resultado de uma significativa diminuição dos proveitos referentes a juros de depósitos a prazo e de cobrança coerciva, os quais sofreram uma variação negativa de 68% e 82%, respetivamente, como se explicita no ponto 2.3.7.

O primeiro caso reflete a diminuição dos juros decorrentes das aplicações de excedentes de tesouraria, passíveis de subscrição em Certificados Divida Publica de Curto Prazo, e o segundo o facto de na gerência anterior, os juros de cobrança coerciva terem registado um valor relevante, motivado pelo recebimento da falência da entidade “E.U.T – Empreendimentos Urbanos e Turismo, SARL”.

De mencionar ainda, a devolução ao POPH – Programa Operacional de Potencial Humano e ao IFDR – Instituto Financeiro para o Desenvolvimento Regional, dos montantes que se encontravam na posse do IEFP, IP, na qualidade de gestor respetivamente do Organismo Intermédio e do QCAIII-Feder, por encerramento dos respetivos quadros.

Como explicitado na alínea a) do ponto 2.39, a metodologia contabilística destas devoluções têm como contrapartida as respetivas contas de proveitos.

Balanço

As rubricas que registam uma variação mais expressiva são objeto de análise nos pontos abaixo.

Na rubrica de **acréscimos e diferimentos** e de **outros devedores e credores**, destacam-se os valores apresentados no quadro infra, referentes a despesa apresentada no âmbito das candidaturas ao POPH que aguardam aprovação ou que tendo sido aprovada, ainda não foi recebida pelo IEFP, IP.

Anexo às Demonstrações Financeiras
Notas ao Balanço e Demonstração de Resultados
 [as notas não referidas não são aplicáveis]

POPH - CONTA CORRENTE - VALORES A APROVAR E A RECEBER
Gerência de 1 de janeiro a 31 de dezembro de 2012

Ano Candidatura/Medidas	Despesa a Aprovar	Valores a Receber
2007		-506.298,27
Formação		-15.217,85
Emprego		-490.898,41
Reabilitação		-182,01
2008		-343.812,27
Formação		-123.008,39
Emprego		-214.075,05
Reabilitação		-6.728,83
2009	0,00	11.024.679,02
Formação		11.724.577,22
Emprego		-695.280,85
Reabilitação		-4.617,35
2010	1.887.733,74	132.250.847,81
Formação	1.887.733,74	68.518.947,88
Emprego		63.708.012,97
Reabilitação		23.886,96
2011	1.038.631,28	170.319.223,12
Formação	1.038.631,28	115.453.537,67
Emprego		52.380.341,20
Reabilitação		2.485.344,25
2012	207.248.640,62	141.130,87
Formação	156.627.331,32	141.130,87
Emprego	49.526.174,00	
Reabilitação	1.095.135,30	
Total	210.175.005,64	312.885.770,28

Os valores que se encontram a negativo na coluna de valores a receber, decorrem de reanálises efetuadas às candidaturas de anos anteriores e que motivam valores a devolver pelo IEFP, IP ao POPH, conforme se detalha no quadro seguinte.

A devolução destes valores, far-se-á por iniciativa do POPH, por encontro de contas com valores a pagar ao IEFP, IP.

O quadro abaixo representa a desagregação das rubricas de Outros Devedores e de Outros Credores, constantes do Balanço.

Anexo às Demonstrações Financeiras
Notas ao Balanço e Demonstração de Resultados
 [as notas não referidas não são aplicáveis]

DESAGREGAÇÃO DAS RUBRICAS DE OUTROS DEVEDORES E CREDORES A CURTO PRAZO
Gerência de 1 de janeiro a 31 de dezembro de 2012

Natureza	Outros Devedores	Outros Credores
Pessoal	485.610,08	415,17
Adiantamentos de Vencimentos	108.830,38	
Regularizações de vencimentos	371.983,04	415,17
Adiantamentos Ajudas de Custo	4.796,66	
Apoios		130.840,79
Subsídios a Fundo Perdido		130.403,05
Formandos		437,74
Fundo Apoio à Criação de Empresas	2.953,10	445.259,74
Região Norte		347.559,16
Região Centro		18.728,00
Região Lisboa		18.210,80
Região Alentejo	2.953,10	29.598,20
Região Algarve		31.163,58
Cauções	453,55	187.782,69
Cauções	453,55	187.782,69
Outros Devedores e Credores	511.089.005,41	28.160.749,02
POPH - Prog. Operacional Potencial Humano	313.735.880,82	850.110,54
POEFDS - Pog. Op. Emprego, Formação e Des. Social	173.645.132,71	
CCDR - Comissão de Coordenação Regional do Norte	196.587,78	
CCDR - Comissão de Coordenação Regional do Centro	122.457,51	
CCDR - Comissão de Coordenação Regional de Lisboa	14.213.440,63	
CCDR - Comissão de Coordenação Regional do Alentejo	6.854.475,64	
CCDR - Comissão de Coordenação Regional do Algarve	1.789.139,29	
Tesouraria Gestor POPH/OI		27.523,41
Tesouraria Gestor POEFDS		25.812.956,53
Tesouraria Gestor PESSOA		445.248,40
Outros	531.891,03	1.024.910,14
Total	511.578.022,14	28.925.047,41

Na coluna de **Outros Devedores**, destacam-se os valores referentes a Pessoal, que dizem respeito a importâncias processadas no mês de dezembro, ainda não integradas no sistema de informação de vencimentos – GESVEN, bem como as importâncias a receber das entidades referenciadas na rubrica de Outros Devedores, maioritariamente tituladas por Autorizações de Pagamento emitidas no âmbito dos Quadros Comunitários de Apoio, no valor de 510.557.114,38€, cujo recebimento não se concretizou à data das presentes demonstrações financeiras.

Anexo às Demonstrações Financeiras
Notas ao Balanço e Demonstração de Resultados
(as notas não referidas não são aplicáveis)

Na coluna de **Outros Credores**, releva-se a rubrica de apoios referentes a montantes processados cujo pagamento não foi possível concluir no ano em referência, por ausência de elementos suficientes. A rubrica de **Fundo de Apoio à Criação de Empresas**, que é objeto de explicitação na alínea b) do ponto 2.3.9, traduz os valores de quotas e juros sobre quotas, os quais serão devolvidos às respetivas entidades conforme regulamentado. A rubrica **Outros Credores** releva, ainda, o valor a devolver ao POPH, referente a candidaturas dos anos de 2007 e 2008, objeto de reanálise.

Os valores que correspondem à Tesouraria do Gestor registam as operações naquele âmbito, que conforme explanado na alínea a) do ponto 2.3.9, não são consideradas custos nem proveitos, ficando por isso registadas em contas de terceiros. Acresce ainda um valor residual, que é essencialmente explicado por cauções depositadas por empresas de trabalho temporário em contas tituladas pelo IEFP, IP.

Importa ainda referir que na presente gerência, foi efetivamente recebido do POPH, o valor de 125.055.691,82€ dos quais 7.682.378,66€ titulados por Autorizações de Pagamento emitidas em nome dos Centros de Formação Profissional de Gestão Participada.

2.3 – Critérios de Valorimetria

As existências são valorizadas ao custo de aquisição.

Como método de custo das saídas de armazém adotou-se o custo médio ponderado.

O ativo imobilizado é valorizado ao custo de aquisição.

A transferência dos valores das imobilizações em curso é efetuada para as respetivas contas de natureza, à medida que se encontram concluídas, sendo o documento de suporte, no caso das obras, o auto de receção provisória das mesmas.

Os bens do ativo transferidos do CRISFORM- Centro de Formação Profissional para o Setor da Cristalaria, extinto pela Portaria nº 80/2011, de 21 de fevereiro, cujo processo não foi possível concluir no ano transato, foram valorizados pelo valor líquido registado na contabilidade do respetivo Centro de Gestão Participada, e por recurso a consulta aos preços atuais de mercado .

As amortizações são calculadas segundo o disposto no Decreto Regulamentar nº 25/2009. Não obstante não serem adotadas as taxas constantes no CIBE – Cadastro do Inventário dos Bens do Estado, os relatórios são apresentados nesta conformidade. De referir que a aplicabilidade daquele

Anexo às Demonstrações Financeiras
Notas ao Balanço e Demonstração de Resultados
 [as notas não referidas não são aplicáveis]

normativo, foi uma recomendação conforme se afere pela Portaria nº 671/2000, de 17 de abril, reforçada pela Orientação Nº 2/2000, da CNCAP – Comissão de Normalização Contabilística Administração Pública, versada na Portaria nº 42/2001, de 19 de janeiro. De facto à data destas publicações o IEFP, IP estava em fase de conclusão de um novo sistema de informação, estando toda a parametrização associada ao registo e cadastro de bens finalizada.

O ajustamento aos investimentos financeiros foi calculado com base no método do custo, tendo como suporte as demonstrações financeiras das entidades participadas.

As provisões de terceiros são calculadas com base no histórico das entidades, que se afere pelo estado do processo de reembolso em que se inserem, aplicando sobre esses valores uma taxa de 100%.

Os acréscimos e diferimentos de proveitos referem as ações de formação profissional e medidas de emprego, cujos saldos foram apresentados ao POPH e que se encontram, à data, a aguardar aprovação. Invocando o princípio da prudência, determinou-se uma taxa média de aprovação por medida na ordem dos 90%, com base no histórico dos últimos três anos.

2.7 – Movimentos ocorridos no Ativo Imobilizado e Respetivas Amortizações e Provisões

IMOBILIZAÇÕES						
Gerência de 1 de janeiro a 31 de dezembro de 2012						
	Saldo em 31-12-2011	Aquisições	Transferências	Regularizações	Abates	Saldo em 31-12-2012
De Imobilizações Incorpóreas	1.000,00					1.000,00
Propriedade Industrial e Outros Direitos	1.000,00					1.000,00
De Imobilizações Corpóreas	486.086.252,67	11.346.701,86	0,00	0,00	2.599.578,19	494.833.376,34
Terrenos e Recursos Naturais	3.692.101,88					3.692.101,88
Edifícios e Outras Construções	286.483.204,99	3.667.335,96	7.070.348,76		11.712,14	297.209.177,57
Equipamento Básico	84.969.632,51	2.352.035,46	41,30		321.168,85	87.000.540,42
Equipamento de Transporte	6.074.409,20	21.200,00			36.541,93	6.059.067,27
Ferramentas e Utensílios	5.595.397,53	28.203,25	-41,30		7.925,17	5.615.634,31
Equipamento Administrativo	60.584.945,52	882.014,64			2.138.217,46	59.328.742,70
Taras e Vasilhame	89.033,25				227,42	88.805,83
Outras Imobilizações Corpóreas	26.820.086,01	453.337,99			83.785,22	27.189.638,78
Imobilizações em Curso	11.311.820,17	3.942.574,56	-7.070.348,76			8.184.045,97
Adiant. p/conta Imob. Corpóreas	465.621,61					465.621,61
De Investimentos Financeiros	47.480.067,13	1.550.000,00				49.030.067,13
Partes de Capital	47.480.067,13	1.550.000,00				49.030.067,13
Total	533.567.319,80	12.896.701,86	0,00	0,00	2.599.578,19	543.864.443,47

Anexo às Demonstrações Financeiras
Notas ao Balanço e Demonstração de Resultados
 (as notas não referidas não são aplicáveis)

AMORTIZAÇÕES E PROVISÕES
 Gerência de 1 de janeiro a 31 de dezembro de 2012

	Saldo em 31-12-2011	Reforço	Regularizações	Abates	Saldo em 31-12-2012
De Imobilizações Incorpóreas					
Propriedade Industrial e Outros Direitos					
De Imobilizações Corpóreas	309.098.950,92	13.432.318,13	0,00	2.558.378,91	319.972.890,14
Terrenos e Recursos Naturais	245.039,06				245.039,06
Edifícios e Outras Construções	138.426.660,07	8.727.085,04	1.911,70	8.840,43	147.146.816,38
Equipamento Básico	77.095.432,73	2.518.885,67	-3.352,56	317.495,46	79.293.470,38
Equipamento de Transporte	5.945.517,35	41.924,46	-158,46	6.851,61	5.980.431,74
Ferramentas e Utensílios	5.547.759,71	32.680,44	127,45	7.582,33	5.572.985,27
Equipamento Administrativo	56.935.538,89	1.453.262,87	-144,86	2.136.161,95	56.252.494,95
Taras e Vasilhame	88.574,20	145,22		227,42	88.492,00
Outras Imobilizações Corpóreas	24.814.428,91	658.334,43	1.616,73	81.219,71	25.393.160,36
De Investimentos Financeiros	13.468.188,33	2.514.396,01		0,00	15.585.422,25
Partes de Capital	13.468.188,33	2.514.396,01	397.162,09		15.585.422,25
Total	322.567.139,25	15.946.714,14	0,00	2.558.378,91	335.558.312,39

Imobilizações Corpóreas

O quadro abaixo pretende destacar a variação, face ao período de gerência anterior, no que respeita às aquisições/ adições nas várias contas de natureza.

Anexo às Demonstrações Financeiras
Notas ao Balanço e Demonstração de Resultados
 [as notas não referidas não são aplicáveis]

VARIAÇÃO DAS IMOBILIZAÇÕES CORPÓREAS
Gerência de 1 de janeiro a 31 de dezembro de 2012

Conta	Aumentos		Variação
	2012	2011	
421 Terrenos e Recursos Naturais	0,00	0,00	0,0%
422 Edifícios e Outras Construções	3.667.017,73	2.713.079,82	35,2%
423 Equipamento Básico	2.352.353,69	2.592.902,69	-9,3%
424 Equipamento de Transporte	21.200,00	238.838,70	-91,1%
425 Ferramentas e Utensílios	28.203,25	36.767,88	-23,3%
426 Equipamento Administrativo	882.014,64	736.640,58	19,7%
427 Taras e Vasilhame	0,00	0,00	
429 Outras Imobilizações Corpóreas	453.337,99	664.403,17	-31,8%
442 Imobilizações em Curso	3.942.574,56	8.369.851,47	-52,9%
Total	11.346.701,86	15.352.484,31	-26,1%

Destaca-se um acréscimo da conta 422 – Edifícios e Outras Construções essencialmente explicado pelas obras de melhoramento e conservação efetuados no edifício onde se encontra sediado o Centro de Emprego e Formação Profissional do Barlavento, o qual veio a ser inaugurado em janeiro de 2013.

Investimentos Financeiros

O Despacho nº 21821/2009 de 30 de setembro, dos Ministros de Estado e das Finanças e do Ministro do Trabalho e da Solidariedade Social, autorizou a participação do IEFP, IP no capital do FGCM – Fundo de Contragarantia Mútuo, cujo objetivo é o da prestação de garantias que permitam aos promotores de novas empresas o acesso ao crédito bancário em condições mais favoráveis, assumindo o Estado a bonificação da taxa de juro e de comissões de garantia das Linhas INVEST+ e MICROINVEST.

Esta participação insere-se no âmbito do protocolo “Linha Microinveste - apoio ao empreendedorismo e à criação do próprio emprego”, cuja participação no valor de 17.025.000,00€, se encontra integralmente realizado.

A Portaria nº 42/2011, de 19 de janeiro, veio regulamentar o Programa de Apoio à Economia Social – Linha Social Investe, implementado em articulação com a Cooperativa António Sérgio para a Economia Social.

Anexo às Demonstrações Financeiras
Notas ao Balanço e Demonstração de Resultados
[as notas não referidas não são aplicáveis]

O objetivo deste programa é incentivar o desenvolvimento das atividades de natureza social e solidária das entidades que integram o setor social, através do reforço das suas áreas de intervenção, da modernização dos serviços prestados à comunidade e do reforço de tesouraria.

Para o efeito, o IEFP, IP reforçou em 1.550.000,00€, o valor da sua participação na FCGM, do qual já era participante, nos termos atrás referidos.

2.8 – Descrição do Ativo Imobilizado

A desagregação dos bens por rubricas do imobilizado encontra-se, em anexo, subdividida da seguinte forma:

Relação do imobilizado agrupado por grupo homogéneo (anexo 1).

Terrenos desagregados elemento a elemento (anexo 2).

Relação dos edifícios propriedade do IEFP, IP (anexo 3).

Equipamento de transporte desagregados elemento a elemento (anexo 4).

2.8.1 – Transferência de bens decorrentes da extinção de Centros de Gestão Participada

As Portarias nº 79, 80 e 81/2011 de 21 de fevereiro, extinguiram os Centros de Gestão Participada CEQUAL - Centro de Formação Profissional para a Qualidade, CRISFORM - Centro de Formação Profissional para o Setor da Cristalaria e CINAGUA - Centro de Formação Profissional para a Industria de Engarrafamento de Águas e Termalismo.

No âmbito da gerência anterior, foram adicionados os bens que, por rateio, couberam ao IEFP, IP na qualidade de outorgante do protocolo de criação dos Centros de Gestão Participada. Não tendo sido possível, proceder à integração total dos bens do CRISFORM - Centro de Formação Profissional para o Setor da Cristalaria, por terem sido detetados elementos que não constavam da listagem de inventariação elaborada pelo respetivo Centro, concluiu-se na presente gerência o processo de transferência dos restantes bens, que por conta de natureza foram valorizados, conforme quadro infra.

Anexo às Demonstrações Financeiras
Notas ao Balanço e Demonstração de Resultados
(as notas não referidas não são aplicáveis)

BENS ADICIONADOS - EXTINÇÃO DO CENTRO DE GESTÃO PARTICIPADA CRISFORM
Gerência de 1 de janeiro a 31 de dezembro de 2012

CONTA POCP	Valor Adição	Valor Amortização	Valor Líquido
423	37.913,31	26.855,21	11.058,10
426	5.320,91	2.451,88	2.869,03
Total	43.234,22	29.307,09	13.927,13

2.12 – Desagregação das Rubricas do Imobilizado

2.12.1 Na posse de terceiros

O IEF, IP é titular de um conjunto de imóveis que, à data, são maioritariamente usufruto de alguns Centros de Gestão Participada, conforme relação anexa (anexo 5).

Foram celebrados, contratos de comodato com as entidades a quem os mesmos se encontram cedidos.

O IEF, IP obtém rendimentos de alguns dos imóveis cedidos, que no ano de 2012 totalizaram o valor de 39.222,36€.

Todos os restantes imóveis são utilizados na atividade do IEF, IP pelos Centros de Emprego, Centros de Emprego e Formação Profissional e de Reabilitação Profissional, bem como pelos Serviços de Coordenação Regional.

Releva-se em anexo listagem de outros bens, cuja titularidade é do IEF, IP e cujo usufruto está alocado a outros serviços públicos (anexo 6).

2.12.2 De terceiros na posse do IEF, IP

Em anexo, relevam-se os imóveis de usufruto do IEF, IP da titularidade de terceiros (anexo 7).

Anexo às Demonstrações Financeiras
Notas ao Balanço e Demonstração de Resultados
 (as notas não referidas não são aplicáveis)

2.16 – Entidades Participadas

INVESTIMENTOS FINANCEIROS									
Gerência de 1 de janeiro a 31 de dezembro de 2012									
Entidade Participada	Aquisição		Peso Relativo da Participação IIEFP, IP [1]		Demonstrações Financeiras			Peso das Demonstrações Financeiras	
	Nº UP	Valor	Capital Social	%	Ano	Capital Próprio	Resultados Líquidos	Capital Próprio	Resultados Líquidos
COOP. ANTONIO SERGIO PARA A ECONOMIA SOCIAL, CRL Rua do Viriato, 7 1050-233 Lisboa	200	200.000,00	302.000,00	66,23%	2012 a)	3.258.371,00	361.258,00	2.157.861,59	239.243,71
FDTI - Fund. p/ Divulgação das Tecnologias de Informação Estrada das Laranjeiras, 233 1600-134 Lisboa		69.831,71	498.797,89	14,00%	2012 a)	-553.407,93	1.352.302,91	-77.477,12	189.322,42
CEVALOR-Ct Tecnico p/Aproveitamento Val Rochas Ornamentais e Industriais Estrada Nacional, 4 km 158 Apartado 48 7150-999 Borba	150	74.819,68	3.051.354,28	2,45%	2012 b)	888.840,87	-279.819,00	21.794,52	-6.861,21
FINOVA Rua Ivone Silva, 6 - 14º 1050-024 Lisboa	30000	30.000.000,00	951.174.000,00	3,15%	2012 b)	636.197.000,00	-9.104.000,00	20.065.634,68	-287.139,89
INST. PEDRO NUNES Rua Pedro Nunes 3030-190 Coimbra	5000	25.000,00	780.000,00	3,21%	2011 c)	7.469.900,00	163.904,00	239.419,87	5.253,33
FUNDAÇÃO DA JUVENTUDE Casa da Companhia Rua das Flores, 69 4050-265 Porto		74.819,68	6.871.736,80	1,09%	2012 b)	1.666.105,56	19.476,35	18.140,61	212,06
FCGM - Fundo Contragarantia Mutuo Rua Prof. Mota Pinto, 42 - 2ª sala 206 4100-353 Porto		18.575.000,00	569.564.715,22	3,26%	2012 b)	386.557.314,34	-81.909.577,90	12.606.648,41	-2.671.286,28
AGRIFRUTA MIRÓBRIGRA - Coop. Hortofrutícola, CRL Herdade da Badoca Apartado 116 7540-909 Santiago do Cacém		596,06	79.159,56	0,75%	2011 b)	-21.187,93	-7.264,10	-159,54	-54,70
IPPS - Instituto para as Políticas Públicas e Sociais Avª Forças Armadas Edifício do ISCTE - Inst. Universitario de Lisboa 1649-026 Lisboa		10.000,00	220.000,00	4,55%	2011 c)	206.682,01	-13.317,99	9.394,64	-605,36
		49.030.067,13							

a) DF do ano de 2012

b) DF previsionais do ano de 2012

c) DF do ano de 2011, por não estarem elaboradas à data as de 2012, nem existir previsão para este ano

No ponto 2.7 deu-se conta do acréscimo na rubrica de investimentos financeiros, através do aumento de capital da FCGM – Fundo de Contragarantia Mútuo, no valor de 1.550.000,00€.

As rubricas de capital próprio e de resultados líquidos resultam do conhecimento das demonstrações financeiras das entidades participadas, as quais, se referem ao ano de 2012, ainda que previsionais, com exceção dos Institutos para as Políticas Públicas e Sociais e Pedro Nunes que apresentaram os dados com referência ao ano de 2011, por não estar à data encerrado o exercício em questão.

Anexo às Demonstrações Financeiras
Notas ao Balanço e Demonstração de Resultados
 [as notas não referidas não são aplicáveis]

2.17 – Decomposição do Saldo de Disponibilidades

DESAGREGAÇÃO DO SALDO DE DISPONIBILIDADES
Gerência de 1 de janeiro a 31 de dezembro de 2012

Natureza	Valor	Obsv.
Depósitos à Ordem	98.146.018,10	
IGCP	97.209.004,77	
Da posse do serviço	67.564.169,68	
Da posse de terceiros	29.644.835,09	a)
Banca Comercial	937.013,33	
Da posse do serviço	498.337,76	
Da posse de terceiros	438.675,57	b)
Depósitos a Prazo	3.631,07	
IGCP	-	
Da posse do serviço		
Da posse de terceiros		
Banca Comercial	3.631,07	
Da posse do serviço		
Da posse de terceiros	3.631,07	b)
Total	98.149.649,17	

a) valores afetos à Tesouraria do Gestor conforme ponto 2.39 alinea a)

b) valores afetos aos Fundos de Apoio à Criação de Empresas, conforme ponto 2.39 alinea b)

O ponto 2.39 explicita a metodologia contabilística associada aos valores aqui identificados, como estando na posse de terceiros.

2.23 – Dívidas de Cobrança Duvidosa

Apesar do plano de contas do IEFP, IP não considerar uma conta de terceiros específica para identificação dos terceiros de cobrança duvidosa, os mesmos são perfeitamente identificáveis, através do módulo do sistema de informação que gere as contas correntes dessas dívidas, como se demonstra:

Anexo às Demonstrações Financeiras
Notas ao Balanço e Demonstração de Resultados
 [as notas não referidas não são aplicáveis]

DIVIDAS DE COBRANÇA DUVIDOSA
Gerência de 1 de janeiro a 31 de dezembro de 2012

Conta	Exercício 2012		Exercício 2011		Variação
	Valor	Total	Valor	Total	
268 Outros Devedores e Credores	88.489,37	88.489,37	78.704,33	78.704,33	12,43%
2822 Empréstimos Concedidos M/L Prazo		161.071.197,77		149.051.523,76	8,06%
282200100 Reembolso Normal		26.803.822,72		25.932.759,65	3,36%
Prestações em Atraso	5.917.515,50		5.564.912,29		
Reposição Voluntária	20.886.307,22		20.367.847,36		
282200200 Cobrança Coerciva		101.856.538,80		89.685.319,63	13,57%
Cobrança Coerciva	77.973.673,42		73.458.409,61		
Pagamento Tributário	23.882.865,38		16.226.910,02		
282200400 Falências	32.410.836,25	32.410.836,25	33.433.444,48	33.433.444,48	-3,06%
		161.159.687,14		149.130.228,09	7,46%

A recuperação dos créditos do IEFP, IP, continua a ser uma preocupação de relevada importância, principalmente pela materialidade do valor em causa.

Constata-se o crescente número de processos que entram diretamente para o estado de Reposição Voluntária e cuja recuperação de dívida tem sido possível, em grande parte, devido à implementação em 2011 de planos de reembolso associados a esta fase do processo de reembolso. A análise efetuada a esta temática, versada em relatório no final de cada ano, permite fazer uma avaliação positiva a esta metodologia, porquanto se tem verificado a recuperação dos valores em dívida de acordo com as reais possibilidades dos promotores, os quais mantêm a sua atividade e conseqüentemente a manutenção dos postos de trabalho apoiados, e sendo o IEFP, IP ressarcido do montante em dívida acrescido dos respetivos juros.

Denota-se igualmente que o ritmo de cobrança dos créditos do IEFP, IP através da Administração Fiscal, não atinge o crescimento desejado, sendo necessário uma exaustiva articulação com aqueles serviços em relação a alguns processos.

Anexo às Demonstrações Financeiras
Notas ao Balanço e Demonstração de Resultados
 [as notas não referidas não são aplicáveis]

2.29 – Responsabilidades tituladas por garantias bancárias

GARANTIAS E AVALES					
Gerência de 1 de janeiro a 31 de dezembro de 2012					
	Posição em 31-12-2011	Concedidas no ano	Canceladas		Posição em 31-12-2012
			Natureza	Valor	
Garantias					
Garantia nº 9015006054693 - CGD Tribunal do Trabalho do Barreiro Processo 181/06,0TTBRR Fernanda Julieta Correia Lopes	5.002,00				5.002,00
Garantia nº 9015007255293 - CGD Tribunal do Trabalho de Porto Processo 1491/09 - Juízo Único Paulo Henrique Gameiro dos Santos Ferreira	5.548,38				5.548,38
Garantia nº 9015006130593 - CGD Tribunal do Trabalho de Viseu Processo 945/06,4TTVIS - 1º Juízo Margarida Maria Tina da Silva Leite	22.000,00				22.000,00
Garantia nº 9015006974893 - CGD Tribunal do Trabalho de Coimbra Processo 15/06,05TTCBR Maria Fatima Gonçalves Campos	262.757,35				262.757,35
Garantia nº 9015005959993 - CGD Soc. Gestão Imoveis - Joao Bernardino Gomes, SA Arrendamento Imovel Rua Viriato	201.780,00				201.780,00
Garantia nº 00976020192373- Millennium Tribunal do Trabalho de Lisboa Processo 161/98 -1º Secção-2º Juízo Alice Magro de Andrade	124.699,47			124.699,47	0,00
Garantia nº 9015007254493 - CGD Tribunal do Trabalho de Almada Processo 115/10,7TTALM - 1º Juízo Duarte Castelo Branco	262.078,57		judicial	262.078,57	0,00
Garantia nº 9015007269893 - CGD Tribunal do Trabalho de Sintra Processo 26451/09,7T2SNT Rogerio Pedra	73.861,17	95.671,82			169.532,99
Total	957.726,94	95.671,82		386.778,04	666.620,72

As garantias prestadas, têm como objetivo a suspensão do efeito de recurso interposto, quando em sede de Tribunal de 1º instância, o IEFP, IP recorre da respetiva sentença.

Anexo às Demonstrações Financeiras
Notas ao Balanço e Demonstração de Resultados
 [as notas não referidas não são aplicáveis]

2.31 – Desdobramento das contas Provisões Acumuladas

MOVIMENTO DAS PROVISÕES
 Gerência de 1 de janeiro a 31 de dezembro de 2012

Conta	Saldo Inicial	Reforço	Redução	Saldo Final
291010000 Dívidas de Empréstimos	149.051.523,76	15.314.288,69	3.294.614,68	161.071.197,77
291090000 Outras Provisões	78.704,33	9.785,04		88.489,37
491010000 Partes de Capital	13.468.188,33	2.514.396,01	397.162,09	15.585.422,25
Total	162.598.416,42	17.838.469,74	3.691.776,77	176.745.109,39

O IEFP, IP não aplica, para efeitos de cálculo das provisões, os critérios empresariais, pois considera que a particularidade do tipo de empréstimos e apoios concedidos no âmbito das políticas de emprego e formação profissional, muitas vezes concedidos a entidades enquadradas em setores considerados de difícil integração, a tal não aconselham.

Desta forma, a provisão é apurada com base no histórico da entidade e o estado em que está inserido, procedendo à provisão integral dos valores apurados.

Para melhor compreensão, destacamos no quadro abaixo os valores constantes em cada um dos estados da conta 28 – Empréstimos Concedidos e os que estiveram sujeitos à constituição/ajustamento de provisão.

VALORES EM COBRANÇA DUVIDOSA
 Gerência de 1 de janeiro a 31 de dezembro

Conta 28	Exercício 2012	
	Saldo da Conta	Valor sujeito a Provisão
Reembolso Normal	30.573.443,32	26.803.822,72
Reembolso Normal	8.900.278,96	5.917.515,50
Valores recebidos e não identificados	-11.444,60	
Reposição Voluntária	21.684.608,96	20.886.307,22
Cobrança Coerciva	109.508.678,27	101.856.538,80
Cobrança Coerciva	77.973.673,42	77.973.673,42
Recebimento Tributário	31.535.004,85	23.882.865,38
Falências	32.410.836,25	32.410.836,25
Total	172.492.957,84	161.071.197,77

Anexo às Demonstrações Financeiras
Notas ao Balanço e Demonstração de Resultados
 [as notas não referidas não são aplicáveis]

O cálculo das provisões para investimentos financeiros, pelo método do custo, teve por base as demonstrações financeiras das entidades, conforme explanado ponto 2.16.

As entidades responsáveis pelo acréscimo da provisão para investimentos financeiros foram as que se assinalam no quadro abaixo:

INVESTIMENTOS FINANCEIROS
 Gerência de 1 de janeiro a 31 de dezembro de 2012

Entidade Participada	Provisão em 31-12-2011	Ajustamento 2012	Provisão em 31-12-2012
COOP. ANTONIO SERGIO PARA A ECONOMIA SOCIAL, CRL	0,00	0,00	0,00
FDTI - Fund. p/ Divulgação das Tecnologias de Informação	69.831,71		69.831,71
CEVALOR-Ct Técnico p/Aproveitamento Val Rochas Ornamentais e Industriais	0,00	53.025,16	53.025,16
FINOVA	10.331.527,41	-397.162,09	9.934.365,32
INST. PEDRO NUNES	0,00	0,00	0,00
FUNDAÇÃO DA JUVENTUDE	0,00	56.679,07	56.679,07
FCGM - Fundo Contragarantia Mútuo	3.066.233,15	2.404.086,41	5.470.319,56
AGRIFRUTA MIRÓBRIGRA - Coop. Hortofrutícola, CRL	596,06	0,00	596,06
IPPS - Instituto para as Políticas Públicas e Sociais	0,00	605,36	605,36
Total	13.468.188,33	2.117.233,92	15.585.422,25

Anexo às Demonstrações Financeiras
Notas ao Balanço e Demonstração de Resultados
 [as notas não referidas não são aplicáveis]

2.32 – Movimentos Ocorridos nas Contas da Classe 5

MOVIMENTOS OCORRIDOS NAS CONTAS DA CLASSE 5
 Gerência de 1 de janeiro a 31 de dezembro de 2012

Conta	Saldo Inicial	Aumento	Redução	Saldo Final
51 - Património	503.599.718,65	360,37		503.600.079,02
55 - Ajustamento Partes Capital	219.471,97			219.471,97
576 - Doação	217.288,10	70.000,00		287.288,10
577 - Decorrentes Transf. Ativos	1.031.778,66	47.909,66	1.966,57	1.077.721,75
59 - Resultados Transitados	360.851.968,71	91.614.123,07	50.939.405,13	401.526.686,65
Total	865.920.226,09	91.732.393,10	50.941.371,70	906.711.247,49

O aumento da conta 51 – Património deve-se essencialmente ao processo de inventariação efetuado regularmente, donde se concluiu a existência de bens que não constavam no cadastro.

Na sequência da celebração de um protocolo entre a empresa EMBRAER – Empresa de Aeronáutica, SA e o IEFP, IP, foi assinada uma carta de compromisso, que estabeleceu a instalação em Évora de dois centros de produção e montagem de estruturas aeronáuticas. Nesta sequência e com o objetivo de constituir um recurso didático de suporte às atividades pedagógicas, foi oferecido ao IEFP, IP uma asa de avião à escala real, subdividida em duas semi-asa. Assim, a conta 576 foi incrementada pelo valor de 70.000,00€, que resultou da valorização da referida oferta.

A conta 577 agrega os direitos e obrigações assumidas pelo IEFP, IP aquando da extinção dos Centros de Gestão Participada CINAGUA, CEQUAL e CRISFORM, cujo património foi integrado como se dá conta no ponto 2.8.1.

As variações do corrente exercício, correspondem a pagamentos e recebimentos, titulados por estes Centros, que não estavam contemplados nos balancetes de encerramento dos mesmos.

O quadro abaixo pretende ilustrar o valor líquido dos direitos e obrigações dos extintos Centros de Gestão Direta assumidos pelo IEFP, IP.

Anexo às Demonstrações Financeiras
Notas ao Balanço e Demonstração de Resultados
 (as notas não referidas não são aplicáveis)

DIREITOS E OBRIGAÇÕES ASSUMIDAS PELO IEFP, IP
Gerência de 1 de Janeiro a 31 de Dezembro de 2012

	Saldo Inicial	CINAGUA	CEQUAL	CRISFORM	Total	Saldo Final
Direitos	703.080,40	330,82	3.695,59	44.260,55	48.286,96	751.367,36
Integração Património	204.134,96			44.214,22		248.349,18
Valores a Receber de Terceiros	498.945,44	330,82	3.695,59	46,33		503.018,18
Obrigações	28.328,68	1.716,40	377,30	250,17	2.343,87	30.672,55
Valores a Pagar a Terceiros	28.328,68	1.716,40	377,30	250,17		30.672,55
Valor Líquido	674.751,72	-1.385,58	3.318,29	44.010,38	45.943,09	766.637,90

Os contributos mais expressivos para a variação da conta 59 – Resultados Transitados foram a integração do resultado líquido de 2011 e a devolução, nos termos do despacho do Senhor Secretário de Estado do Orçamento, do saldo de gerência desse mesmo ano, como se dá conta pelo quadro abaixo:

DESAGREGAÇÃO DA CONTA 59 - RESULTADOS TRANSITADOS
Gerência de 1 de janeiro a 31 de dezembro de 2012

Conta	Aumentos	Diminuições
Transferencia de Resultado Líquido de 2011	91.614.123,07	
Devolução Saldo Gerencia de 2011		50.937.032,67
Correções ao exercício anterior		2.372,46
Total	91.614.123,07	50.939.405,13

2.33 – Demonstração do Custo das Mercadorias Vendidas e das Matérias Consumidas

DEMONSTRAÇÃO DO CUSTO DAS MATÉRIAS VENDIDAS E DAS MATÉRIAS CONSUMIDAS
Gerência de 1 de janeiro a 31 de dezembro de 2012

Conta	Movimentos	Matérias - Prima, Subsidiárias e de Consumo
36	Existências Iniciais	2.450.154,47
31	Compras	3.161.307,49
38	Regularização Existências	-10.434,84
36	Existências Finais	<u>2.712.954,34</u>
61	Custo do Exercício	2.888.072,79

Anexo às Demonstrações Financeiras
Notas ao Balanço e Demonstração de Resultados
 [as notas não referidas não são aplicáveis]

Como medida de controlo interno, no presente exercício, foi implementada a obrigatoriedade de adoção de armazém para todos os bens destinados às ações de formação profissional, excetuando os bens perecíveis.

Esta norma explica o aumento de cerca de 50%, no custo das matérias vendidas e das matérias consumidas.

2.37 – Demonstração Resultados Financeiros

DEMONSTRAÇÃO DE RESULTADOS FINANCEIROS
 Gerência de 1 de janeiro a 31 de dezembro de 2012

Custos e Perdas	Exercício		Proveitos e Ganhos	Exercício	
	2012	2011		2012	2011
681 Juros Suportados	317,74	12.919,81	781 Juros Obtidos	1.382.242,40	5.810.472,75
684 Provisões p/ Aplicações Financeiras	2.514.396,01	2.410.223,75	783 Rendimentos Imóveis	39.222,36	23.337,12
685 Diferenças Cambio		0,00	786 Descontos p/p Obtidos		0
688 Outros Custos e Perdas Financeiras	18.672,71	11.874,63	788 Outros Proveitos e Ganhos	365,12	5.265,38
Resultados Financeiros	-1.111.556,58	3.404.057,06			
	1.421.829,88	5.839.075,25		1.421.829,88	5.839.075,25

As variações mais expressivas decorrem das rubricas de juros suportados e juros obtidos, com decréscimos de 97% e 76%, respetivamente.

A diminuição dos juros suportados, espelha a política de rigor no cumprimento dos prazos de pagamento instituídos.

O forte decréscimo da conta 781 resulta do facto de, em 2011, se ter verificado um proveito extraordinário na conta de juros de cobrança coerciva, decorrente do rateio de falência da entidade “E.U.T. -Empreendimentos Urbanos e Turismo, Sarl”, bem como da diminuição de excedentes de tesouraria passíveis de serem aplicados.

Abaixo se evidenciam as respetivas variações:

Anexo às Demonstrações Financeiras
Notas ao Balanço e Demonstração de Resultados
 [as notas não referidas não são aplicáveis]

DESDOBRAMENTO CONTA 781 - JUROS OBTIDOS
Gerência de 1 de janeiro a 31 de dezembro de 2012

Juros Obtidos	2012	2011	Variação
De Depósitos à Ordem	33,25	11,41	191,41%
De Depósitos a Prazo	712.382,32	2.246.598,13	-68,29%
De Cobrança Corciva	647.273,42	3.515.313,56	-81,59%
De Outros	22.553,41	48.549,65	-53,55%
Total	1.382.242,40	5.810.472,75	-76,21%

Importa ainda, sobre as rubricas de juros de depósitos à ordem e de depósitos a prazo, apontar uma breve nota sobre a não coerência com os valores registados na correspondente rubrica de receita, cuja explicitação se fazem detalhadamente no ponto 2.39.

JUROS OBTIDOS-RELAÇÃO RECEITA/PROVEITO
Gerência de 1 de janeiro a 31 de dezembro de 2012

Conta	R0501010-Púb	R0503020-SFA	R0502010-Privados	R000000	Totais
781101000 Juros DO			33,25		33,25
781201000 Juros DP	74.501,81	637.880,51			712.382,32
268 POEFDS [a]	35.317,33	102.177,78			137.495,11
Princ. Especialização [b]		8.787,68			8.787,68
265 Ninhos [c]				50,04	50,04
Total	109.819,14	748.845,97	33,25	50,04	858.748,40

[b] conforme explicitado na alínea a) do ponto 2,39

[b] Proveito reconhecido em 2011, recebimento ocorrido em 2012

[c] conforme explicitado na alínea b) do ponto 2,39

Os juros obtidos, em 2011 e no primeiro semestre de 2012 por conta de depósitos mantidos na banca comercial, no valor de 24,22€, foram devolvidos à Direção Geral do Orçamento.

Anexo às Demonstrações Financeiras
Notas ao Balanço e Demonstração de Resultados
 [as notas não referidas não são aplicáveis]

2.38 – Demonstração de Resultados Extraordinários

DEMONSTRAÇÃO DE RESULTADOS EXTRAORDINÁRIOS					
Gerência de 1 de janeiro a 31 de dezembro de 2012					
Custos e Perdas	Exercício		Proveitos e Ganhos	Exercício	
	2012	2011		2012	2011
691 Transf. Capital Concedidos	1.435.066,60	0			
692 Dívidas Incobráveis	889.464,52	2.425.327,28	792 Recuperação de Dívidas	11.912.438,98	16.140.117,00
693 Perdas em Existências	20.633,83	9.813,34	793 Ganhos em Existências	16.194,82	7.533,26
694 Perdas em Imobilizações	41.199,28	113.240,21	794 Ganhos em Imobilizações	7.550,00	306.754,93
695 Multas e Penalidades	760,55	1.624,91	795 Benefícios e Penal. Contratuais	11.943,65	16.148,46
696 Aumento Amort. e Provisões	445,88	562,08	796 Redução Amort. Provisões	3.691.776,77	4.296.867,59
697 Correções Exerc. Anteriores	20.712.793,78	38.508.396,01	797 Correções Exerc. Anteriores	3.178.949,13	3.367.355,73
698 Outros Custos e Perdas Ext.	4.516,48	653,10	798 Outros Proveitos e Ganhos Ext.	496.312,34	742.946,78
Resultados Extraordinários	-3.789.715,23	-16.181.893,18			
	17.880.099,09	24.877.723,75		19.315.165,69	24.877.723,75

Como já referido no ponto 2.2.1, no presente exercício adotou-se a conta 691 – Transferências de Capital Concedidas, para registo dos valores transferidos para os Centros de Gestão Participada, no âmbito da componente de Investimento, relevada nos seus Orçamentos de Tesouraria.

A conta 697, cujo saldo é fortemente influenciado pelas correções de estimativas a acréscimos de proveitos, denota um decréscimo face ao ano anterior. O que significa que no ano transato o ajustamento efetuado àquela rubrica referente à expectativa de despesa a aprovar no ano de 2012, foi mais próximo da realidade.

Ainda assim, o saldo desta conta inclui o valor de 14.455.840,35€, resultante de correções a estimativas efetuadas a candidaturas ao POPH, que foram objeto de reanálise e de variações negativas da despesa aprovada.

Os bens abatidos, no exercício, que deram origem à obtenção de mais ou menos valias, constam da relação em anexo (anexo 8).

Anexo às Demonstrações Financeiras
Notas ao Balanço e Demonstração de Resultados
(as notas não referidas não são aplicáveis)

2.39 – Outras Informações relevantes

O IEFP, IP assume algumas particularidades que importa relatar, para melhor compreensão das suas demonstrações financeiras, e que se expõem:

a) IEFP, IP enquanto tesouraria do Gestor

No âmbito do anterior quadro comunitário – POEFDS – Programa Operacional Emprego, Formação e Desenvolvimento Social e no âmbito do atual quadro comunitário – POPH – Programa Operacional de Potencial Humano, este último na vertente de Organismo Intermédio, o IEFP, IP assumiu o papel de Tesouraria dos respetivos Gestores.

Na sequência da implementação do POCP, em 2003, foram auscultadas a DGO/CNCAP, no sentido de obter esclarecimentos sobre a forma de contabilização orçamental e patrimonial dos valores que, estando na posse deste Instituto, não são seu património.

Assim, os montantes das verbas comunitárias que alimentam a tesouraria do gestor com origem no IFDR e IGFSE, bem como os juros daí provenientes, são registados como receita e relevados numa conta de terceiros, sem relevância em conta de proveitos.

Desta forma, o proveito é registado aquando das transferências para o IEFP, IP na qualidade de promotor, suportadas em Autorizações de Pagamento emitidos pelos respetivos gestores, não existindo nesse momento expressão orçamental.

O Mapa de Fluxos de Caixa desagrega devidamente os valores que são da posse do serviço e os que correspondem à tesouraria do Gestor dos Programas Comunitários

Anexo às Demonstrações Financeiras
Notas ao Balanço e Demonstração de Resultados
 [as notas não referidas não são aplicáveis]

Tratamento Contabilístico dos Fundos Comunitarios

		Orçamental	Patrimonial
IEFP, IP na qualidade de	Gestor		
	Entrada de verbas	Receita	Conta Terceiros
	Juros auferidos	Receita	Conta Terceiros
	Pagamento a Promotores Externos	Despesa	Custo, o qual se equilibra pela adequada conta de proveitos
	Pagamento ao IEFP Promotor	Operação Tesouraria	Conta Terceiros
	Promotor		
Recebimentos do IEFP Gestor	Operação Tesouraria	Proveito	

O quadro acima pretende ilustrar o tratamento contabilístico destes fundos, à luz da contabilidade orçamental e patrimonial.

b) Ninhos de Empresas

No âmbito da prossecução dos seus objetivos, o IEFP, IP dispõe de infraestruturas cuja atuação tem por objetivo contribuir para a modernização empresarial, através da promoção e consolidação de novas empresas com projetos viáveis do ponto de vista técnico, económico e financeiro e geradoras de desenvolvimento nas áreas social, económica e tecnológica na sua região de implantação. Estas infraestruturas adotaram a designação de “Ninhos de Empresas”. A cada empresa que integre estes “Ninhos” cabe o pagamento de uma quota. Os valores daqui decorrentes, ainda que relevados nas nossas contas de disponibilidades, não integram o património do IEFP, IP, porquanto o montante dessas quotas reverte a favor das empresas quando estas se inserirem no mercado.

Numa tentativa de otimização destes recursos os montantes, quando expressivos, são aplicados em depósitos a prazo ou em produtos similares, não sendo os juros gerados registados como receita e/ou proveito, pois também estes são passíveis de devolução às entidades quando estas abandonem o “Ninho”.

Estes valores estão relevados em conta de terceiros conta 265 - Fundo de Apoio à Criação de Empresas.

Anexo às Demonstrações Financeiras
Notas ao Balanço e Demonstração de Resultados
(as notas não referidas não são aplicáveis)

c) Unidade de Tesouraria

O Decreto-Lei nº 191/99, de 5 de junho, instituiu o princípio da unidade de tesouraria, mediante o qual os serviços e fundos autónomos se obrigam a dispor de contas bancárias sediadas, na então DGT – Direção Geral do Tesouro, através das quais promovem as suas operações de cobrança e pagamento e onde mantêm depositados os seus excedentes e disponibilidades de tesouraria.

Desde logo, o IEFP, IP promoveu a abertura de contas bancárias de acordo a legislação supra, tendo no entanto, mantido as contas bancárias sediadas na banca comercial, porquanto, os serviços disponibilizados pelo Tesouro, eram limitados face aos serviços disponibilizados na banca comercial.

Verifica-se que o Instituto de Gestão Crédito Público, EPE (atual designação), tem evoluído no sentido de acompanhar as funcionalidades das restantes Instituições bancárias, estando, ainda aquém, dos serviços comuns, como por exemplo não permitir efetuar pagamentos através de referência multibanco.

Não obstante, a concentração de valores nas contas sediadas no IGCP, sobre as quais são efetuados os pagamentos, o IEFP, IP mantém na banca comercial um conjunto de contas bancárias, a saber:

- i) Na Caixa Geral de Depósitos, por forma a responder às funcionalidades ainda não disponíveis no IGCP. Estas contas são também utilizadas para o depósito das entidades (maioritariamente ex desempregados) que no âmbito da legislação criaram os seus postos de trabalho e beneficiaram de apoios públicos a fundo perdido e reembolsáveis. No contrato celebrado com as respetivas entidades é mencionada a conta bancária na qual devem depositar os reembolsos nos termos do plano de reembolsos aprovados. Não há pagamentos efetuados através destas contas, sendo o saldo destas contas regularmente transferido para as contas do IGCP.
- ii) Para além destas contas, existem contas bancárias que embora sejam abertas pelo IEFP,IP correspondem aos depósitos (operações de tesouraria) efetuados pelas empresas, que em início de atividade estão instalados nos Ninhos de Empresas, conforme é explanado na alínea b) do

Anexo às Demonstrações Financeiras
Notas ao Balanço e Demonstração de Resultados
[as notas não referidas não são aplicáveis]

presente ponto. De acordo com a legislação estas entidades são apoiadas pelo IEFP e na fase inicial da sua vida, dispõem de apoio logístico no respetivo Ninho. Prevê a regulamentação que as entidades instaladas procedam ao pagamento mensal de uma quota que será depositada na conta do Ninho (poupança forçada) e cujo valor entregue será devolvido após a sua saída do Ninho.



**Anexo às Demonstrações Financeiras
Caraterização da Entidade**

ANEXOS

CARATERIZAÇÃO DA ENTIDADE

Anexo 1 – Organograma dos serviços centrais

Anexo 2 – Organograma dos Serviços de Coordenação Regional

Anexo 3 – Organograma das Unidades Locais

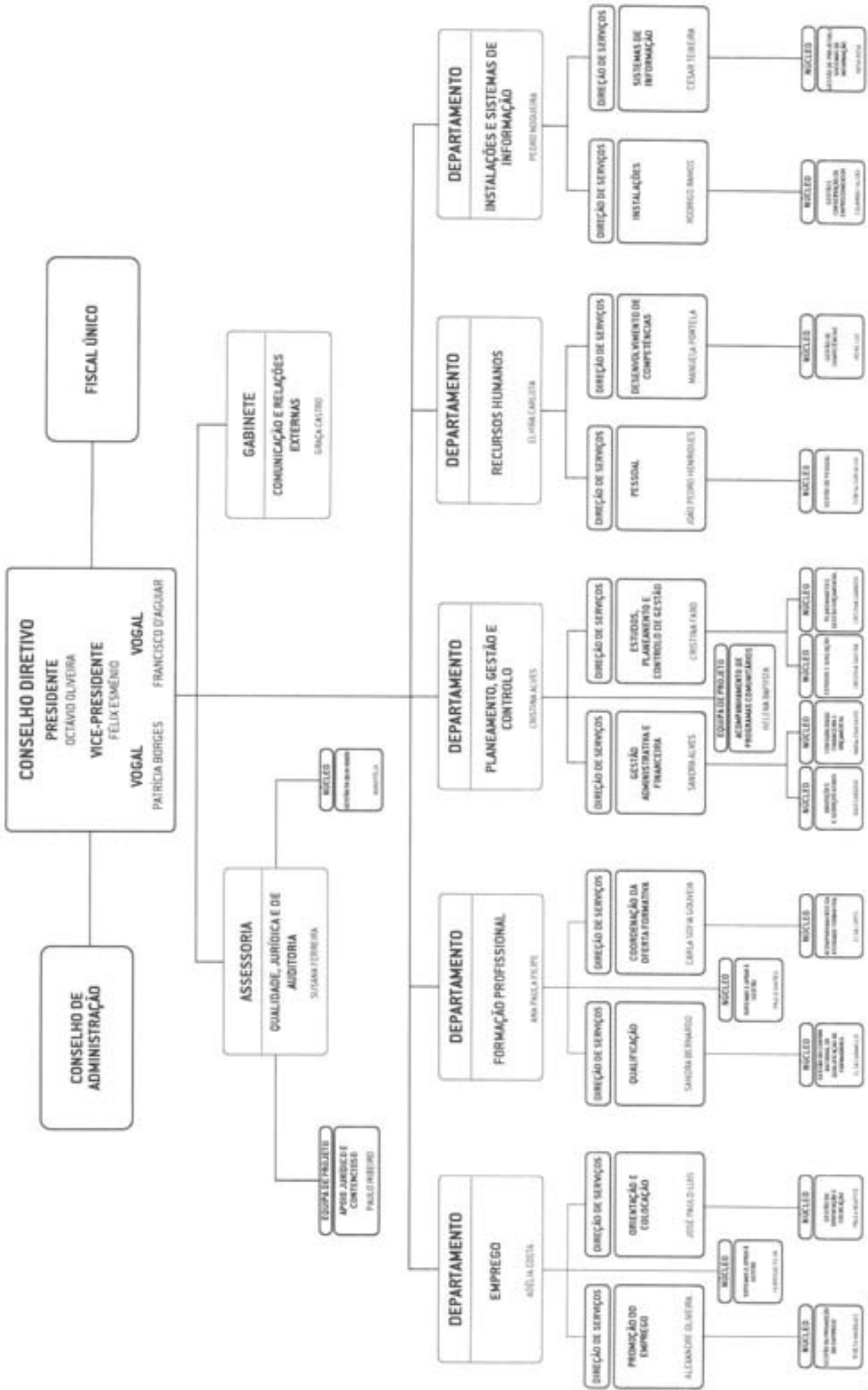


INSTITUTO DO EMPREGO E FORMAÇÃO PROFISSIONAL, IP

Anexo às Demonstrações Financeiras Caraterização da Entidade

1.3 – Estrutura Organizacional

Anexo 1 – Organograma dos serviços centrais



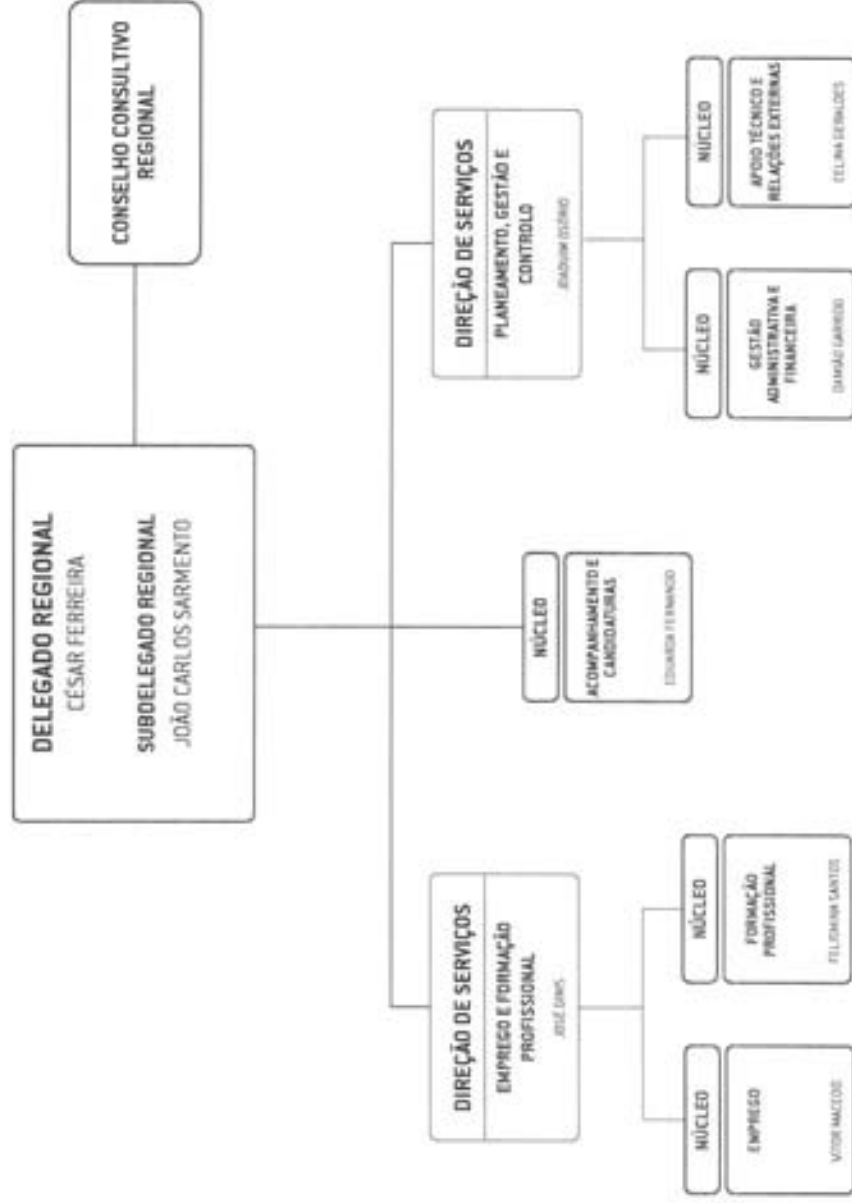


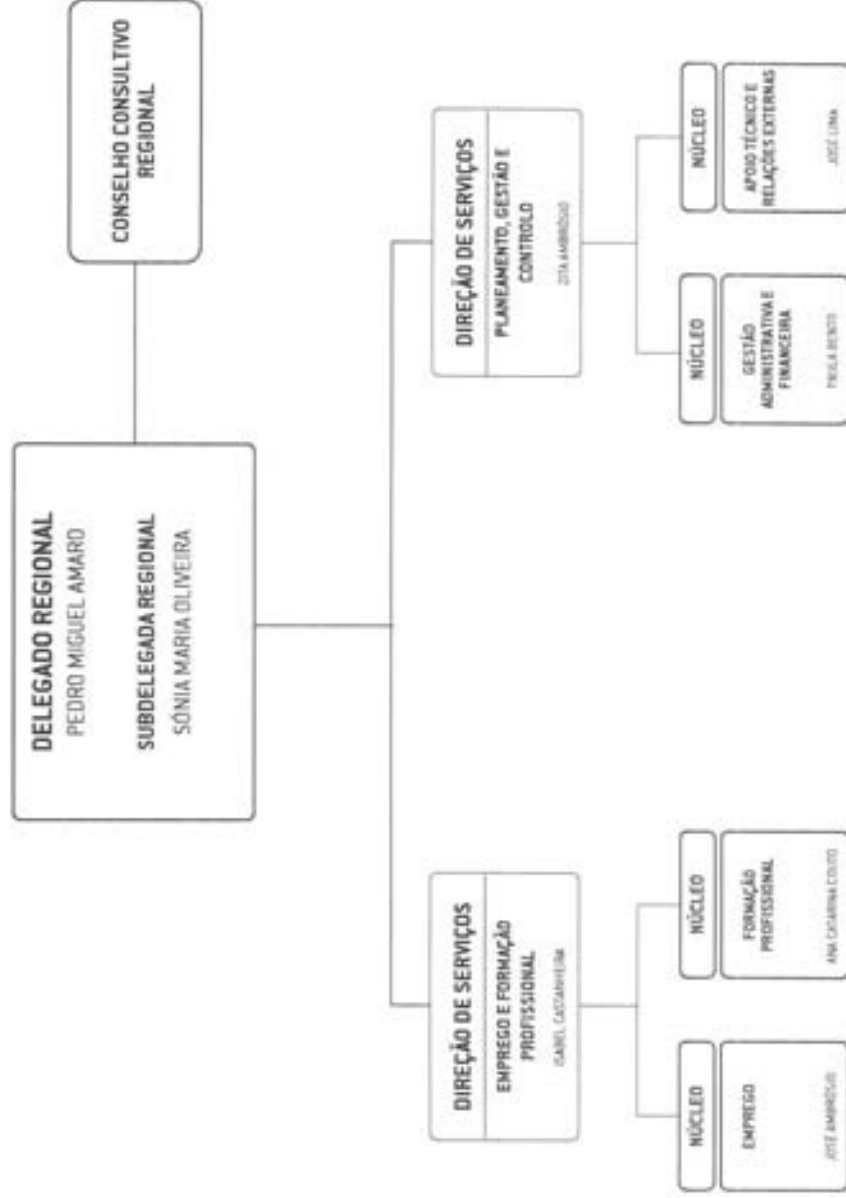
INSTITUTO DO EMPREGO E FORMAÇÃO PROFISSIONAL, IP

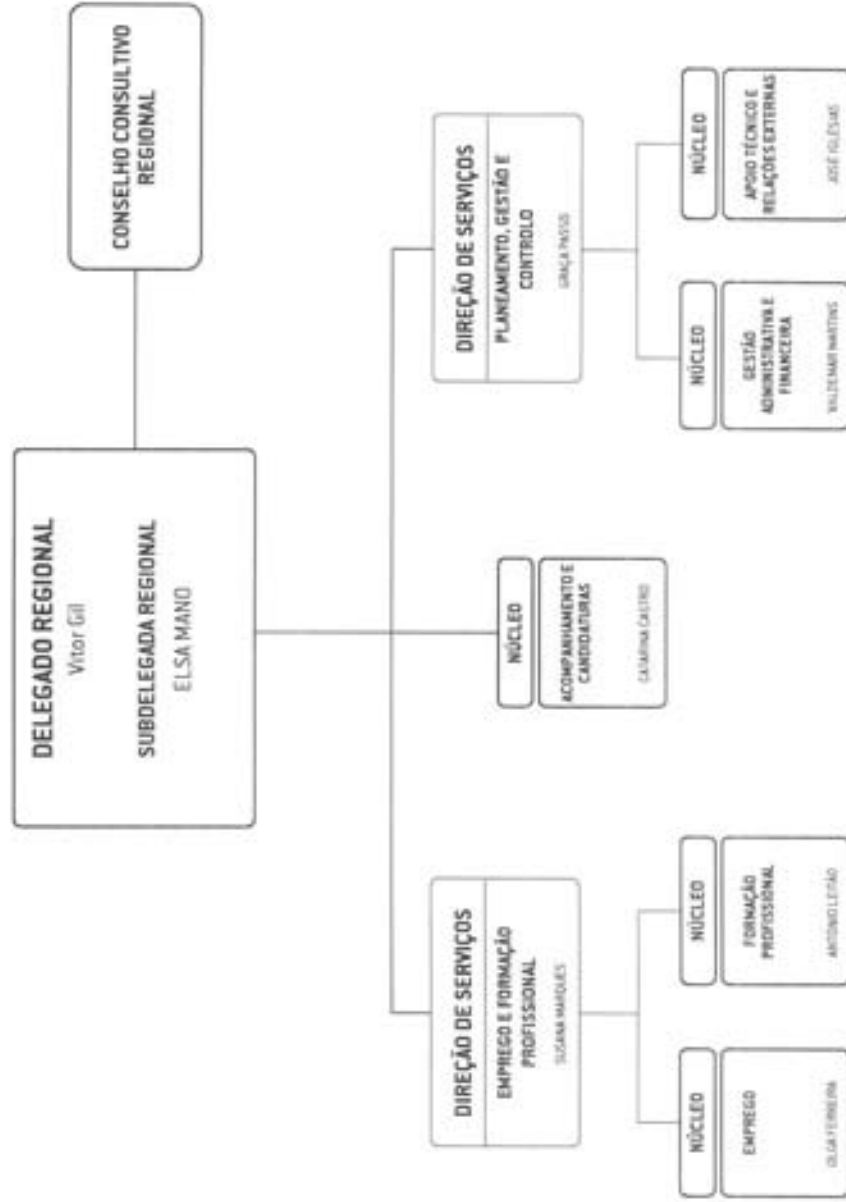
Anexo às Demonstrações Financeiras Caraterização da Entidade

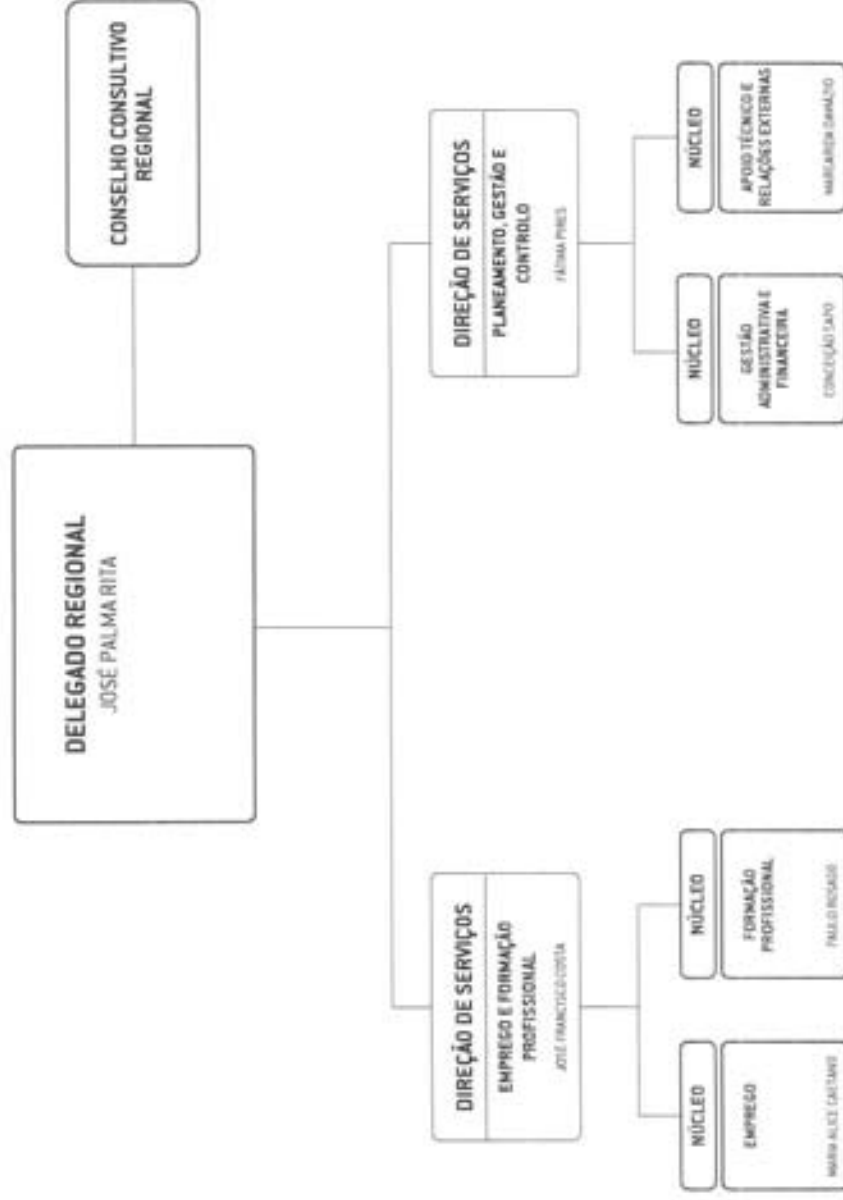
1.3 – Estrutura Organizacional

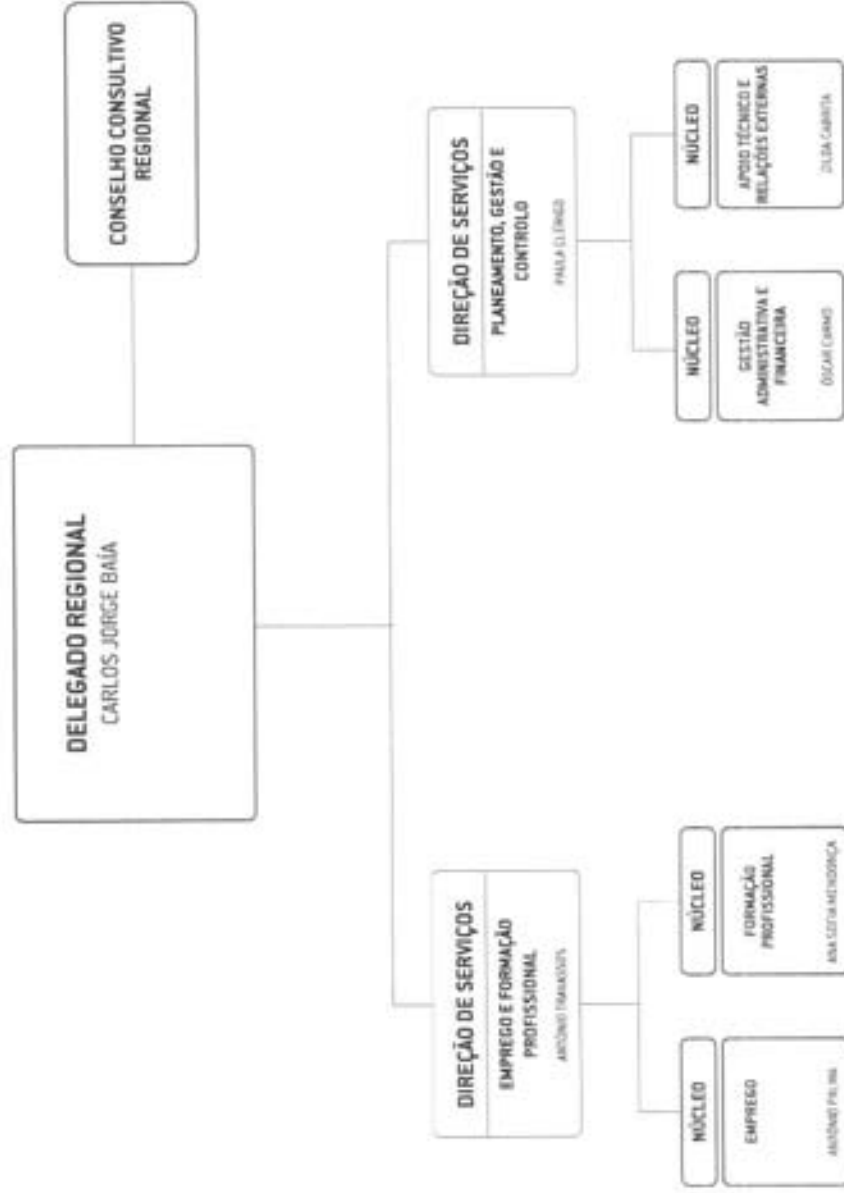
Anexo 2 – Organograma dos Serviços de Coordenação Regional











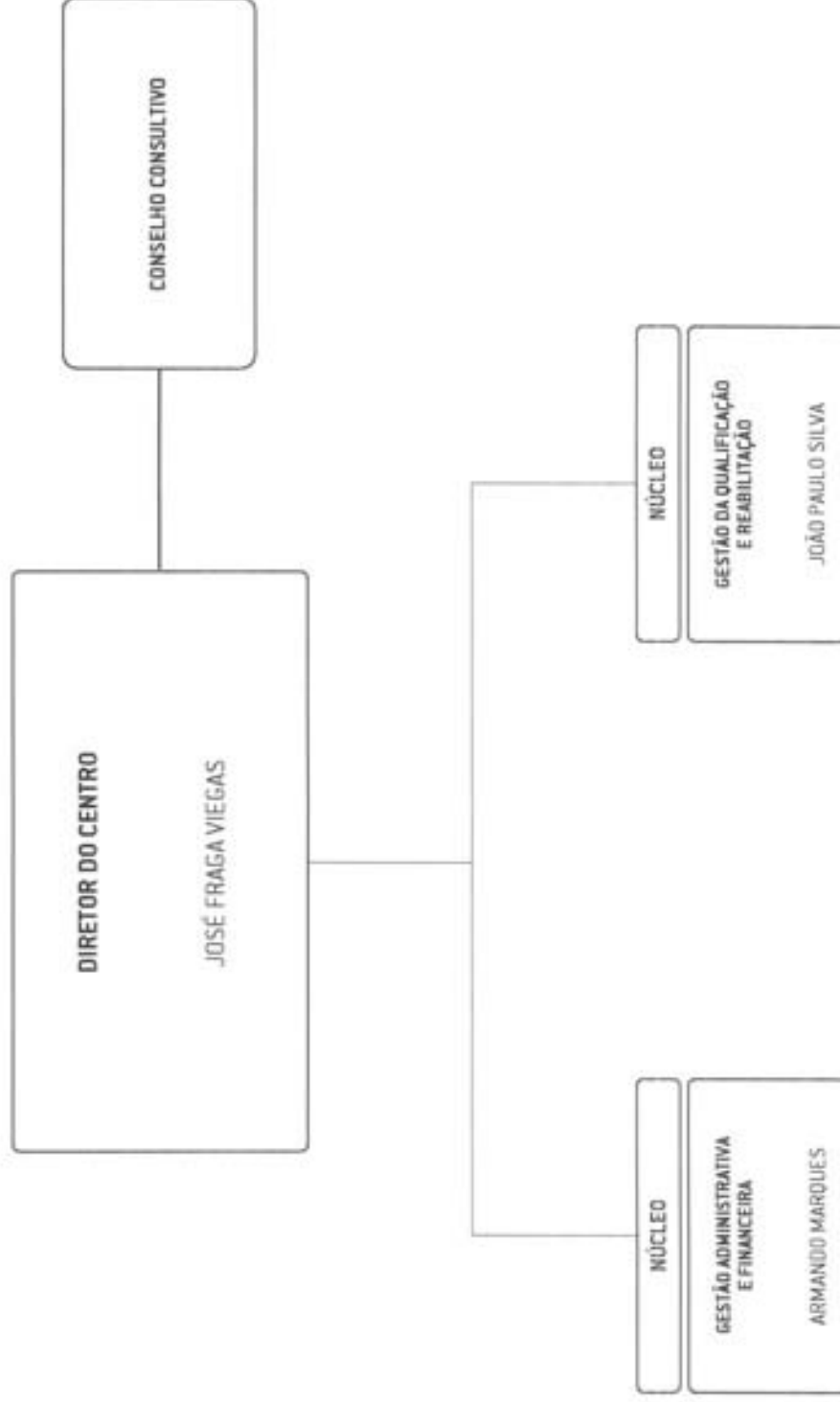
**Anexo às Demonstrações Financeiras
Caraterização da Entidade**

1.3 – Estrutura Organizacional

Anexo 3 – Organograma das Unidades Locais

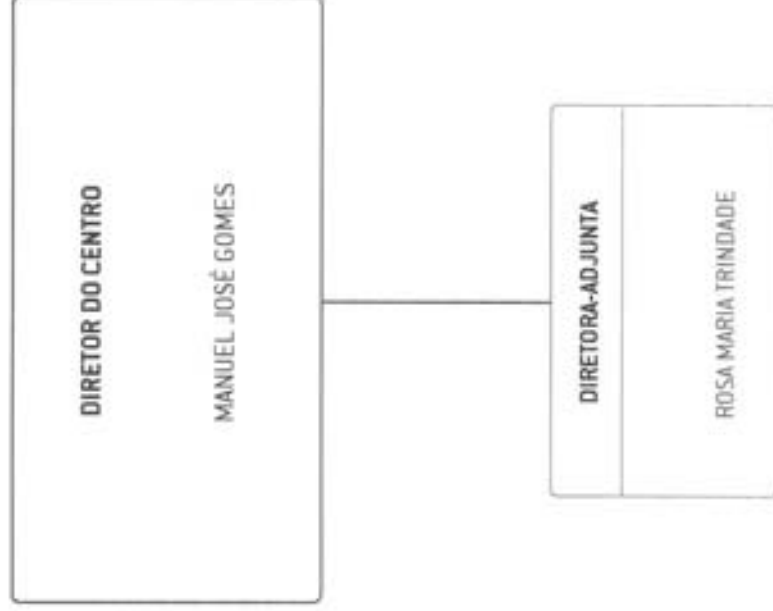


(Portaria n.º 319/2012, de 12 de outubro)



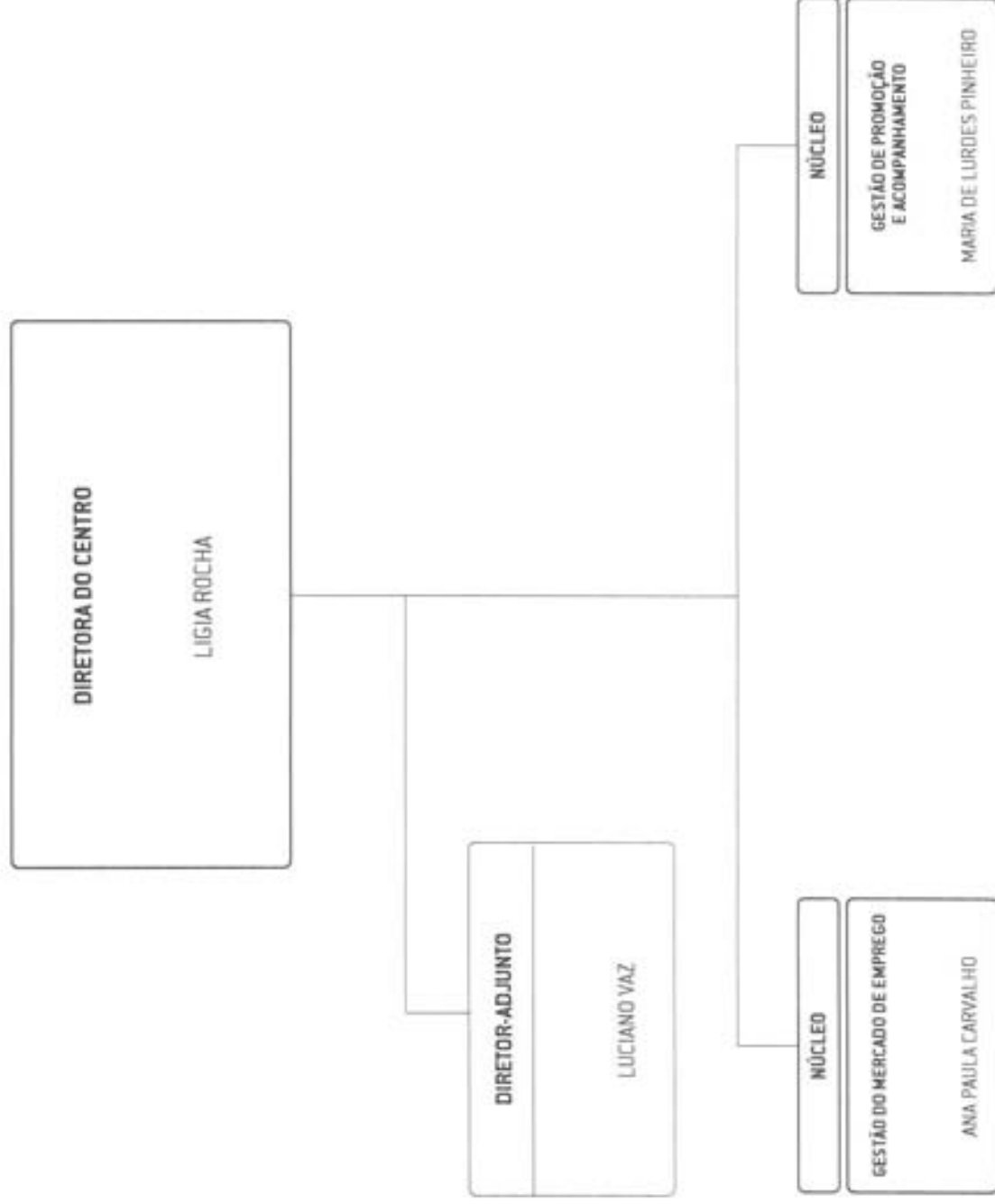


[Portaria n.º 319/2012, de 12 de outubro]



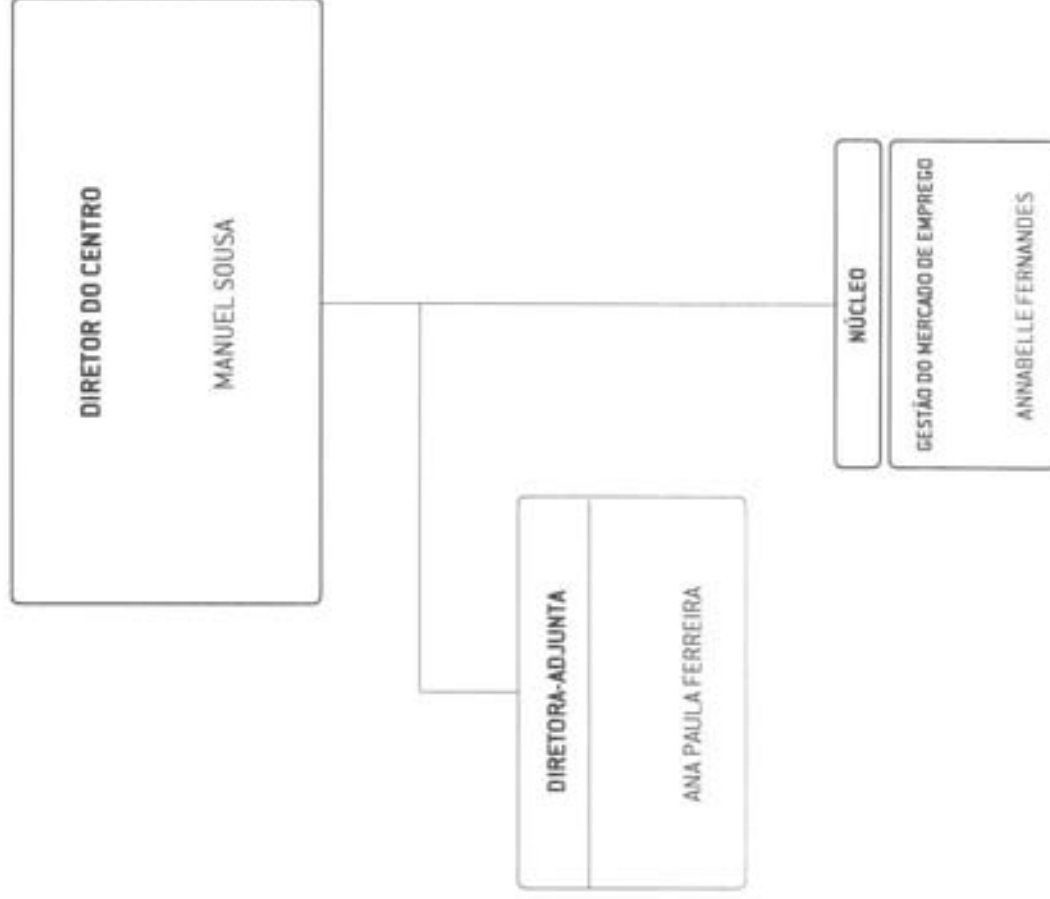


[Portaria n.º 319/2012, de 12 de outubro]



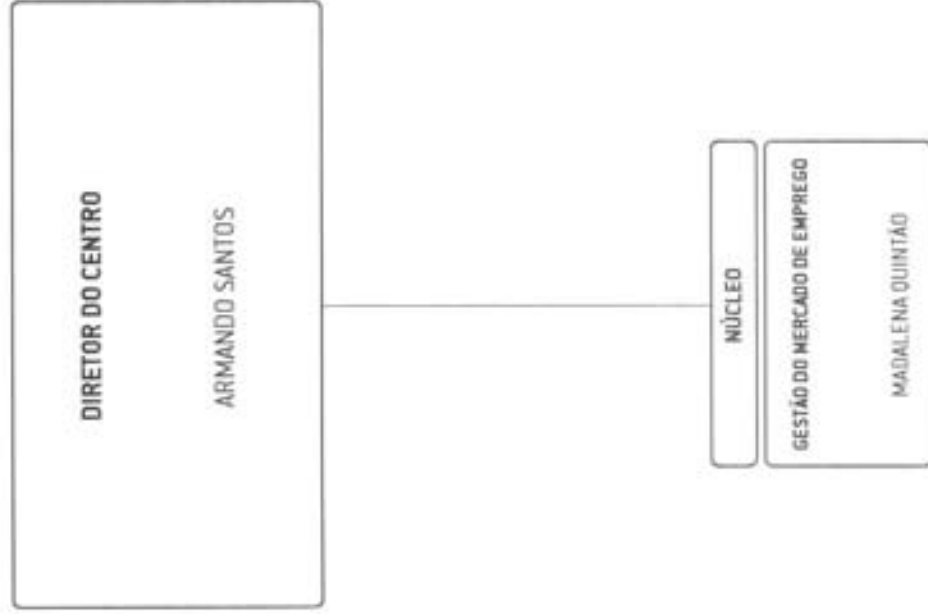


(Portaria n.º 319/2012, de 12 de outubro)





[Portaria n.º 319/2012, de 12 de outubro]





(Portaria n.º 319/2012, de 12 de outubro)



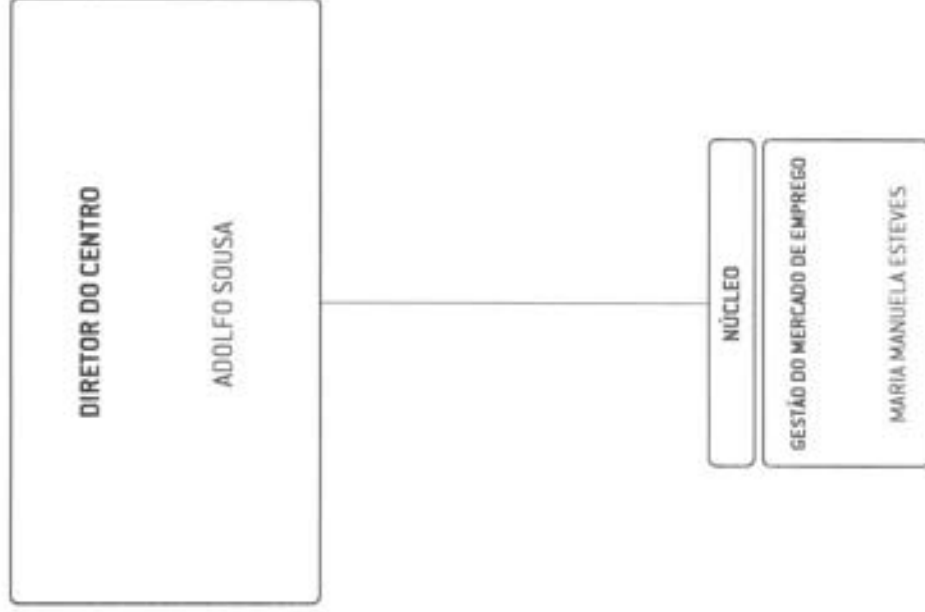


(Portaria n.º 319/2012, de 12 de outubro)



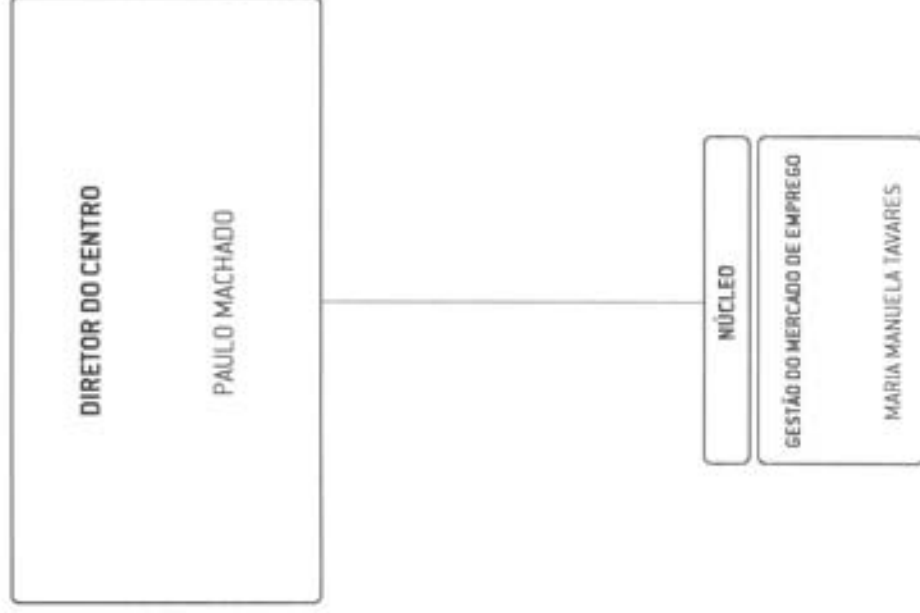


[Portaria n.º 319/2012, de 12 de outubro]



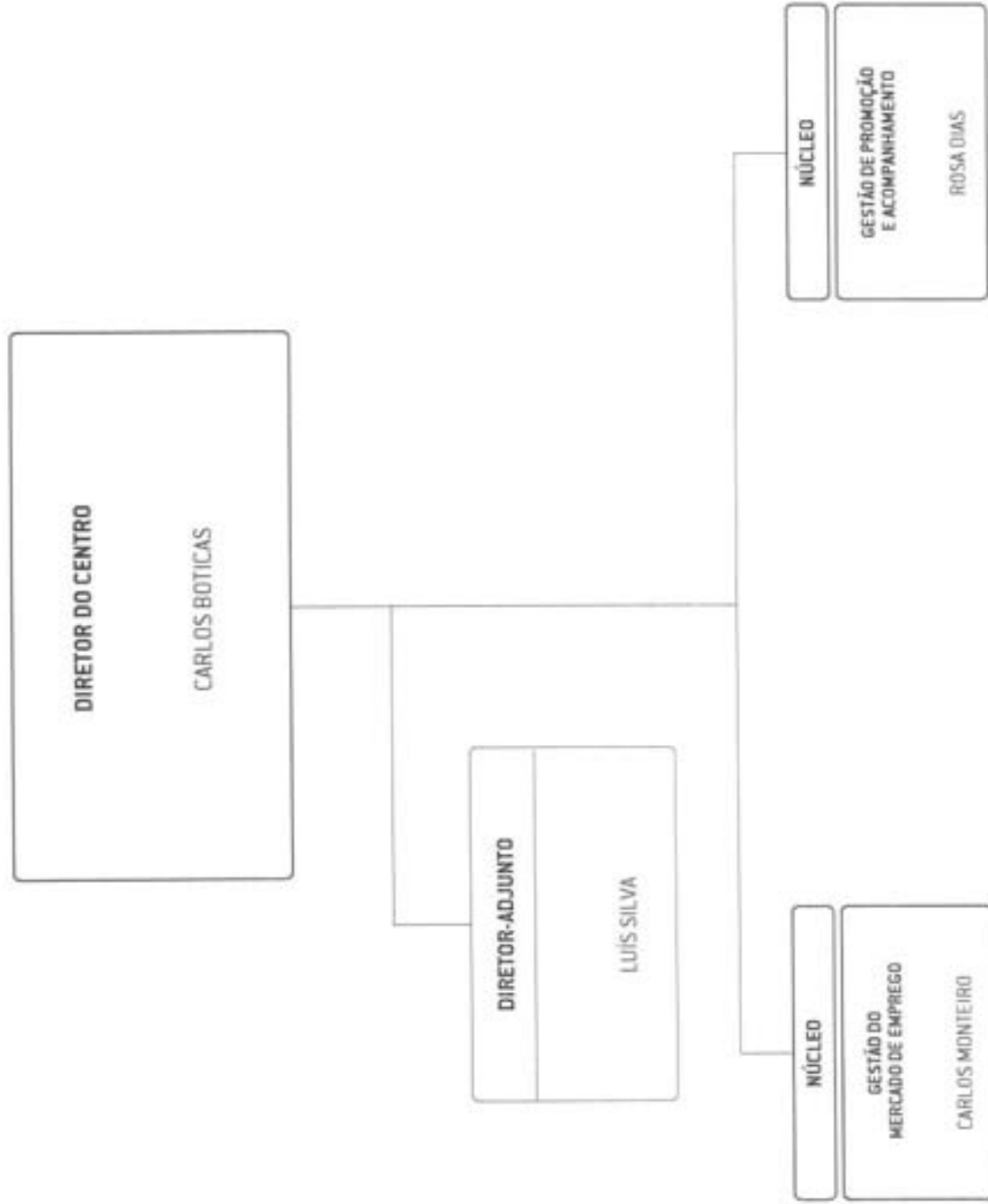


[Portaria n.º 319/2012, de 12 de outubro]



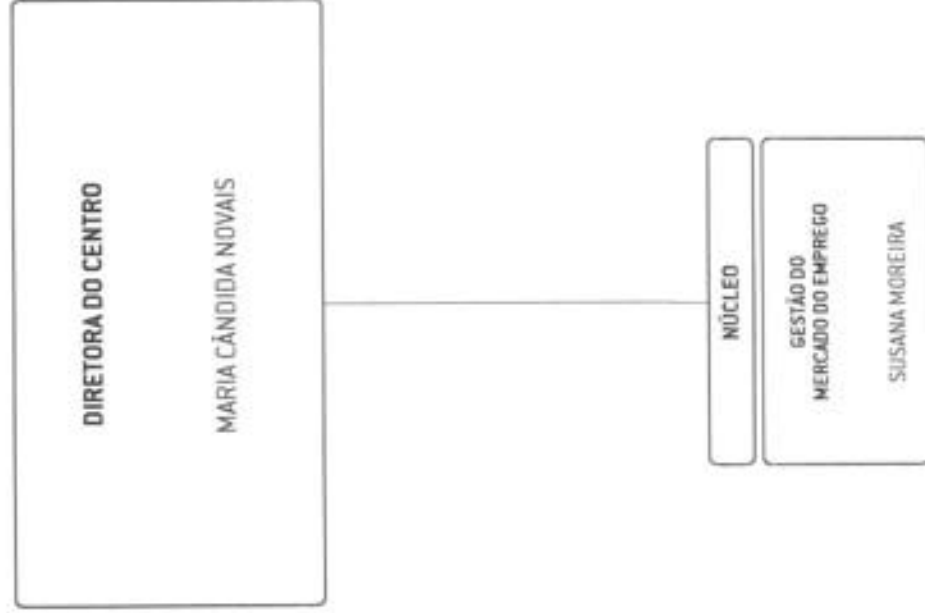


[Portaria n.º 319/2012, de 12 de outubro]



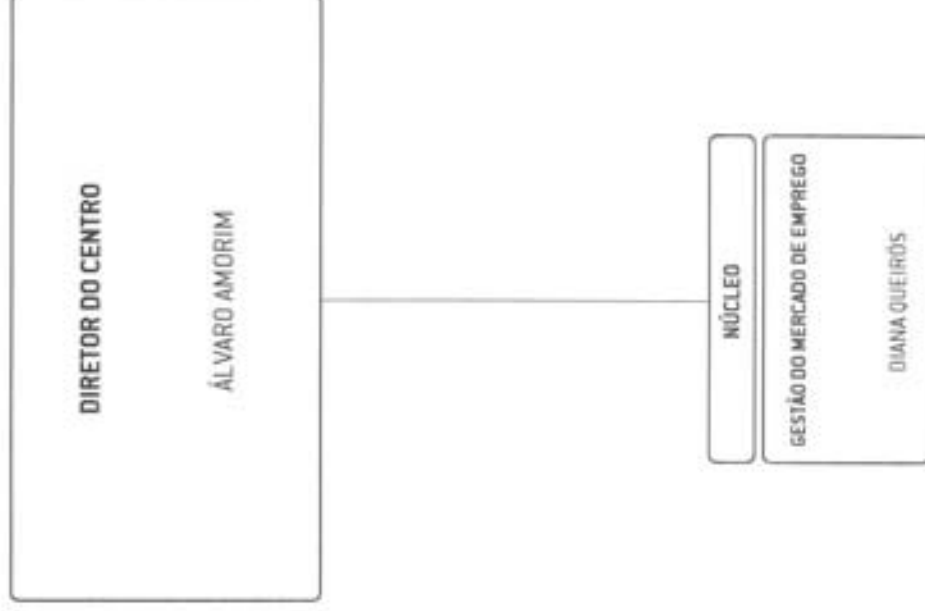


[Portaria n.º 319/2012, de 12 de outubro]



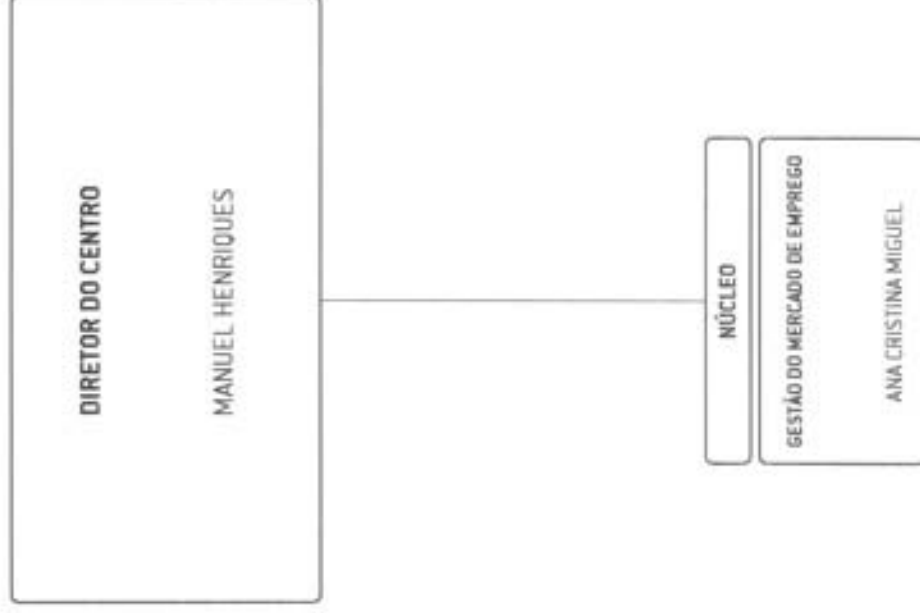


[Portaria n.º 319/2012, de 12 de outubro]



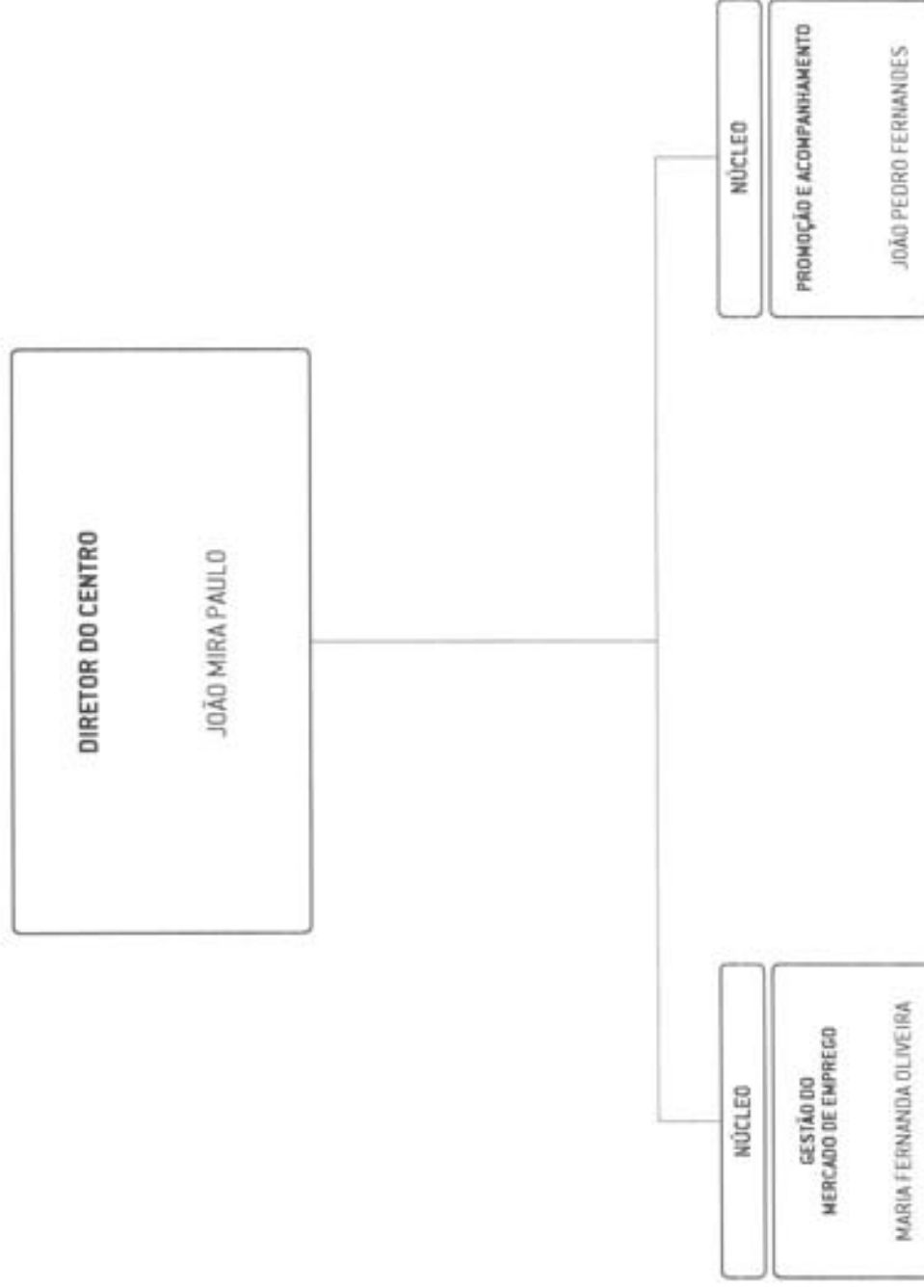


(Portaria n.º 319/2012, de 12 de outubro)



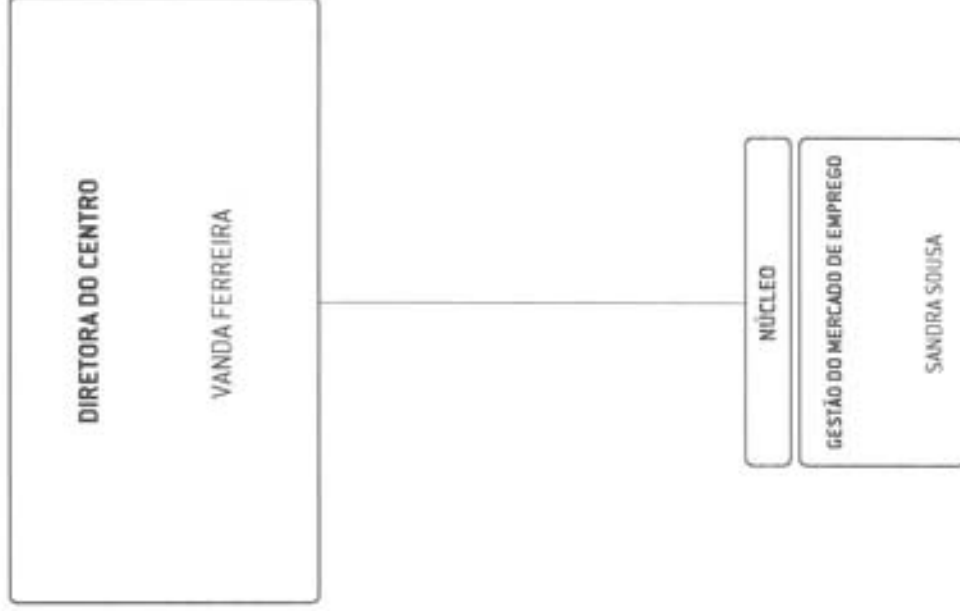


(Portaria n.º 319/2012, de 12 de outubro)



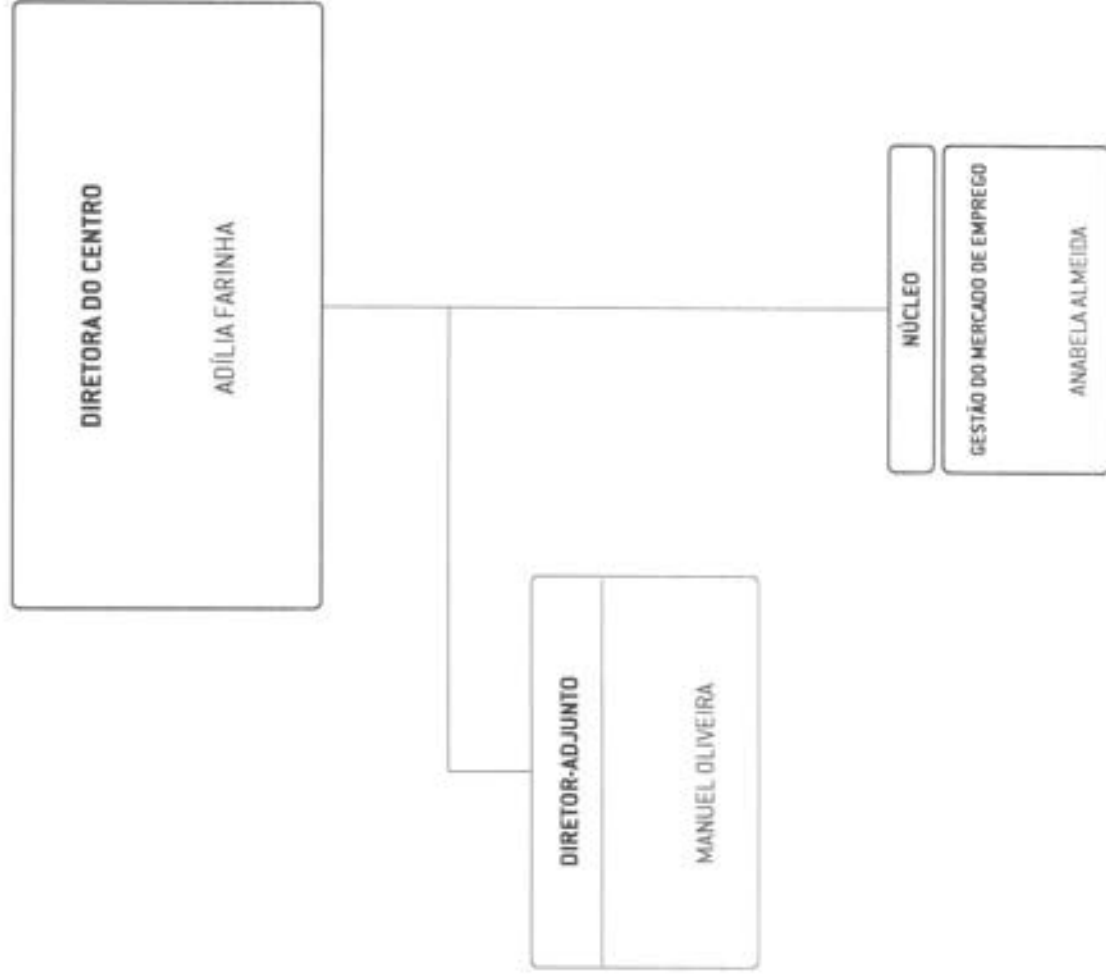


[Portaria n.º 319/2012, de 12 de outubro]



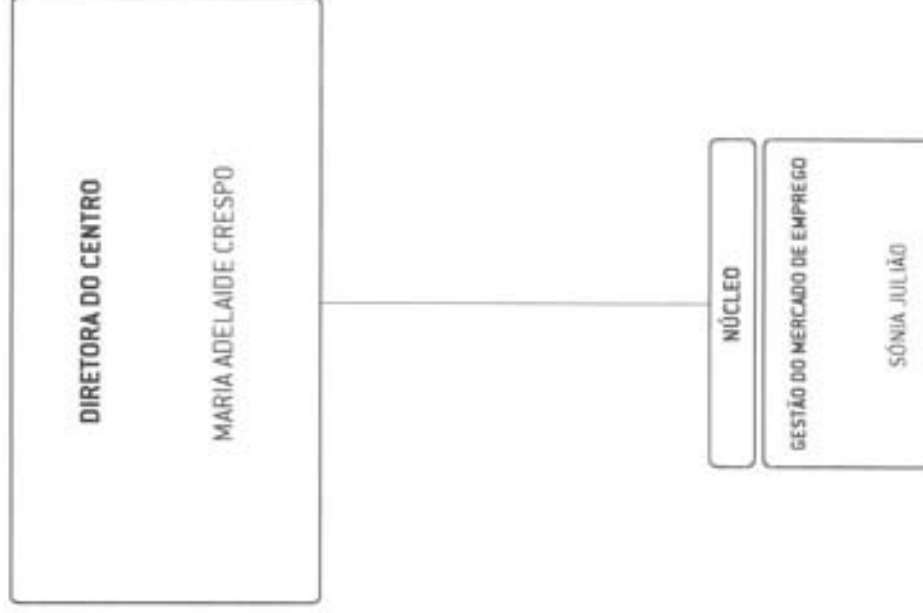


(Portaria n.º 319/2012, de 12 de outubro)



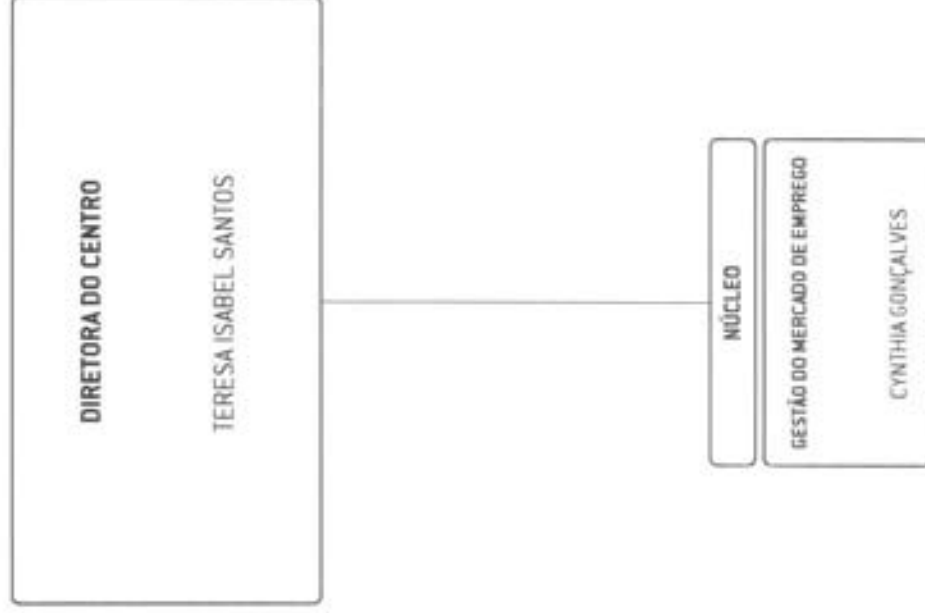


(Portaria n.º 319/2012, de 12 de outubro)



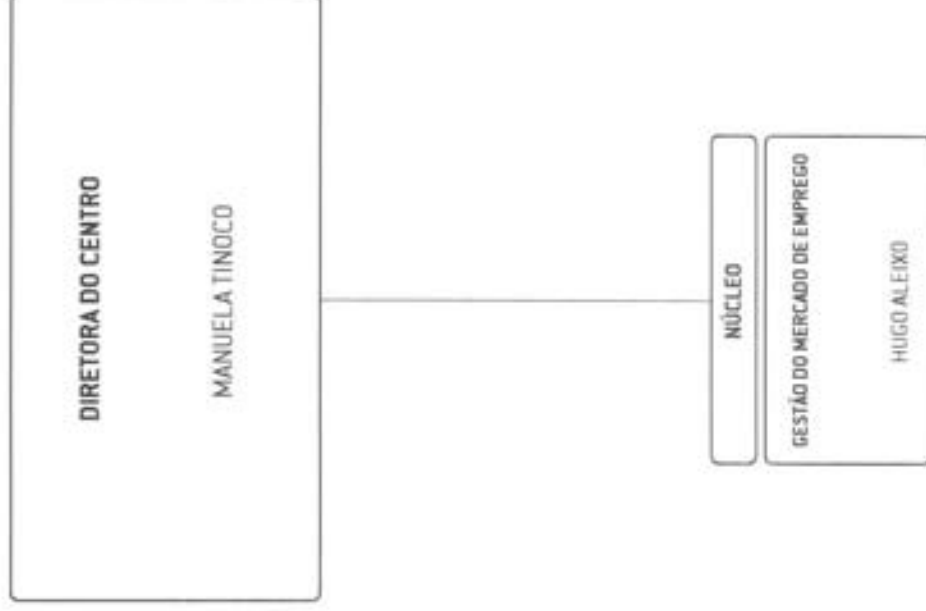


(Portaria n.º 319/2012, de 12 de outubro)



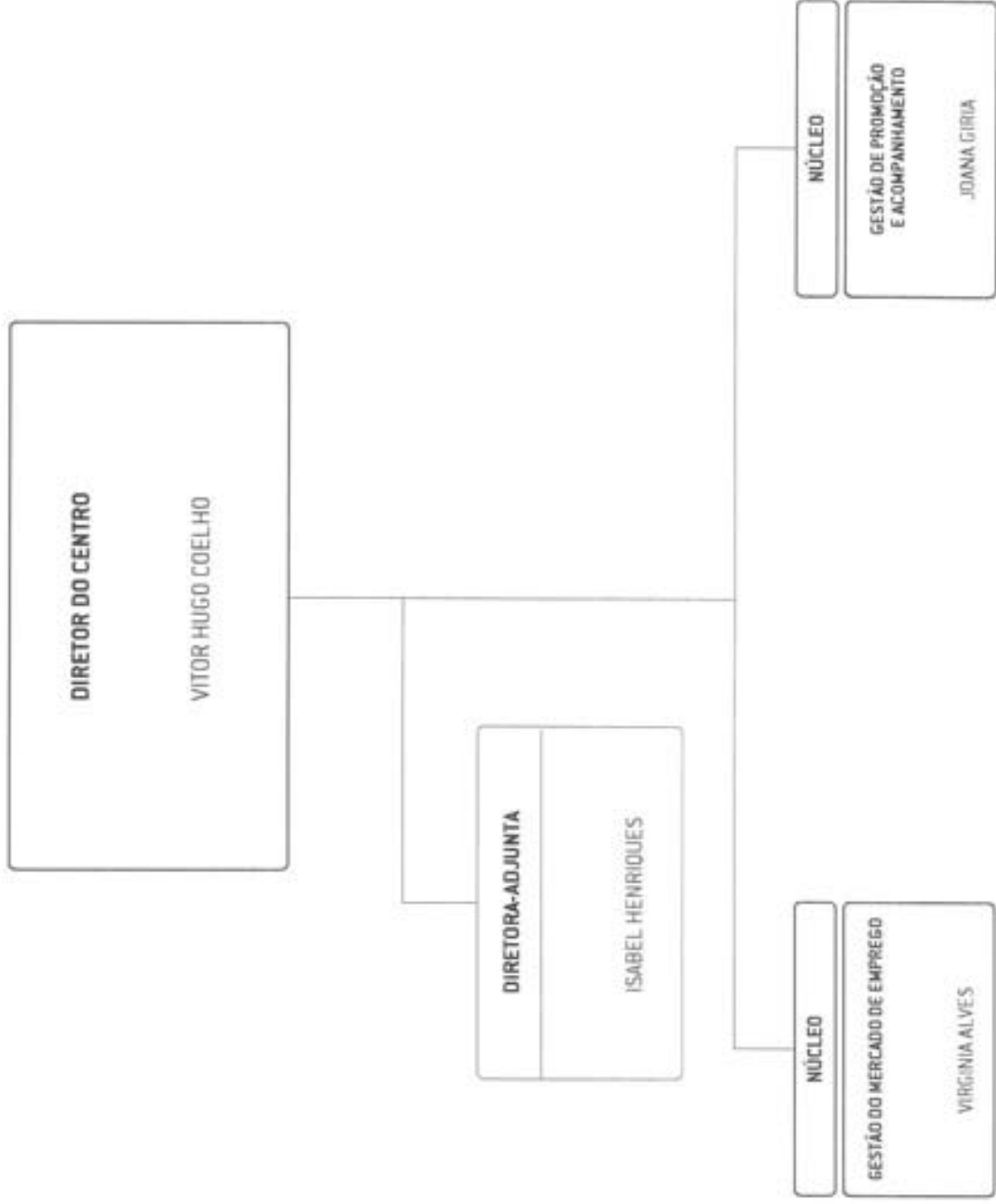


(Portaria n.º 319/2012, de 12 de outubro)



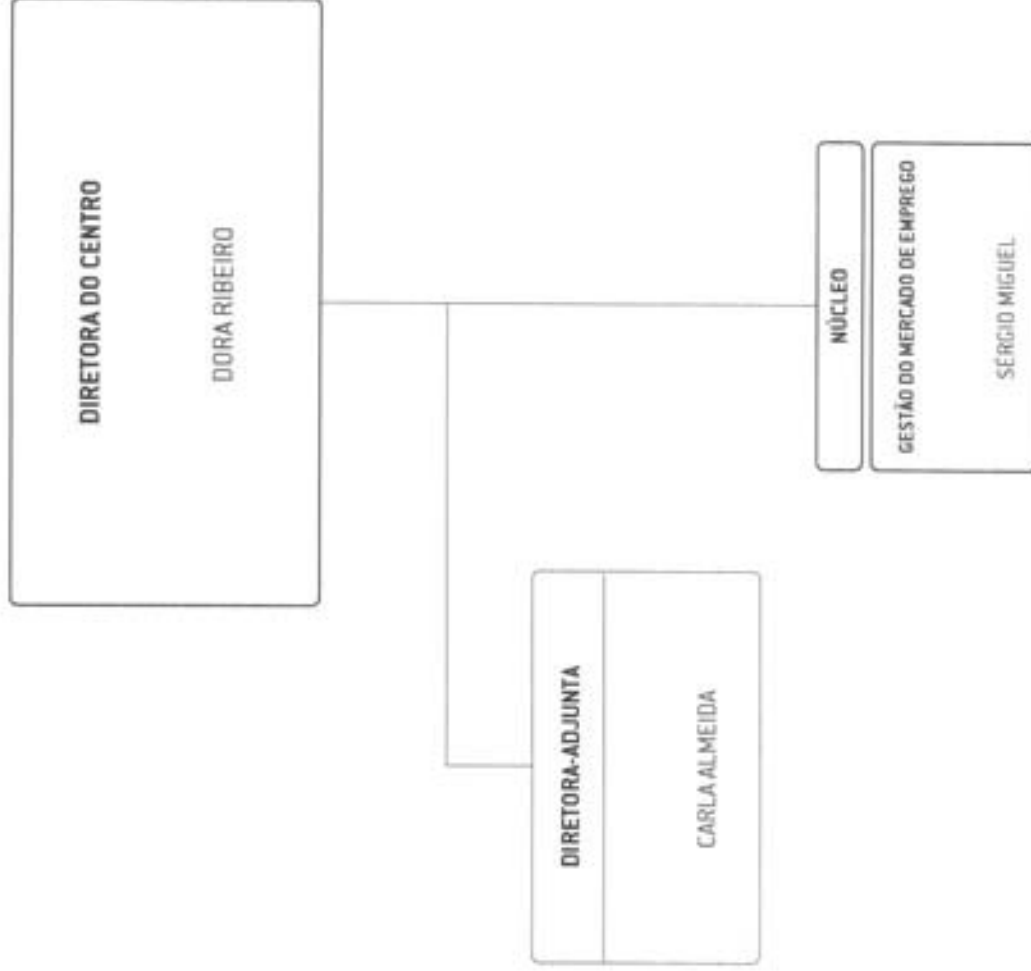


(Portaria n.º 319/2012, de 12 de outubro)



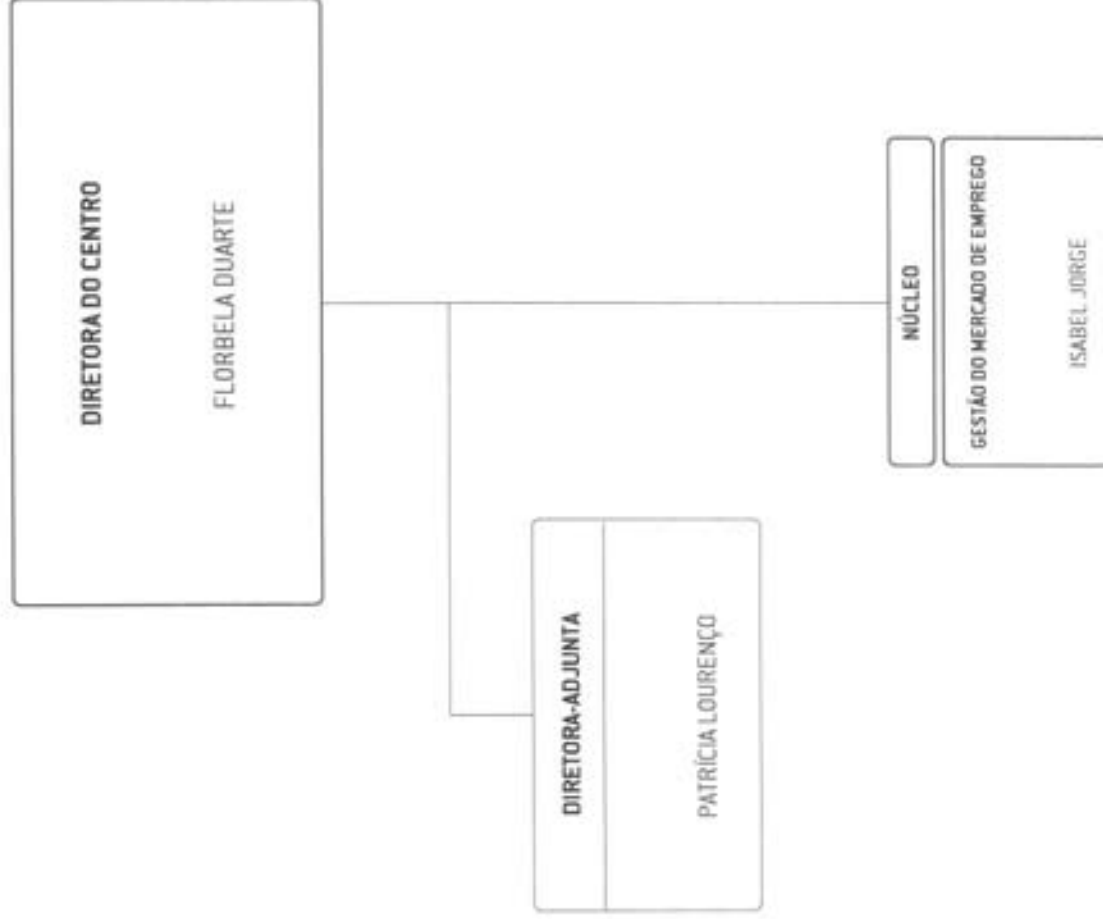


(Portaria n.º 319/2012, de 12 de outubro)



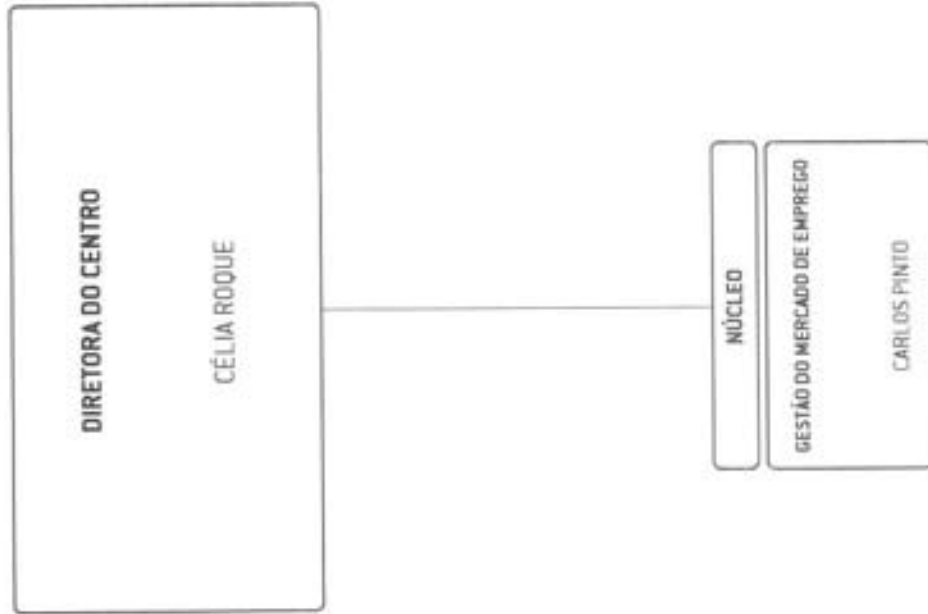


(Portaria n.º 319/2012, de 12 de outubro)





(Portaria n.º 319/2012, de 12 de outubro)



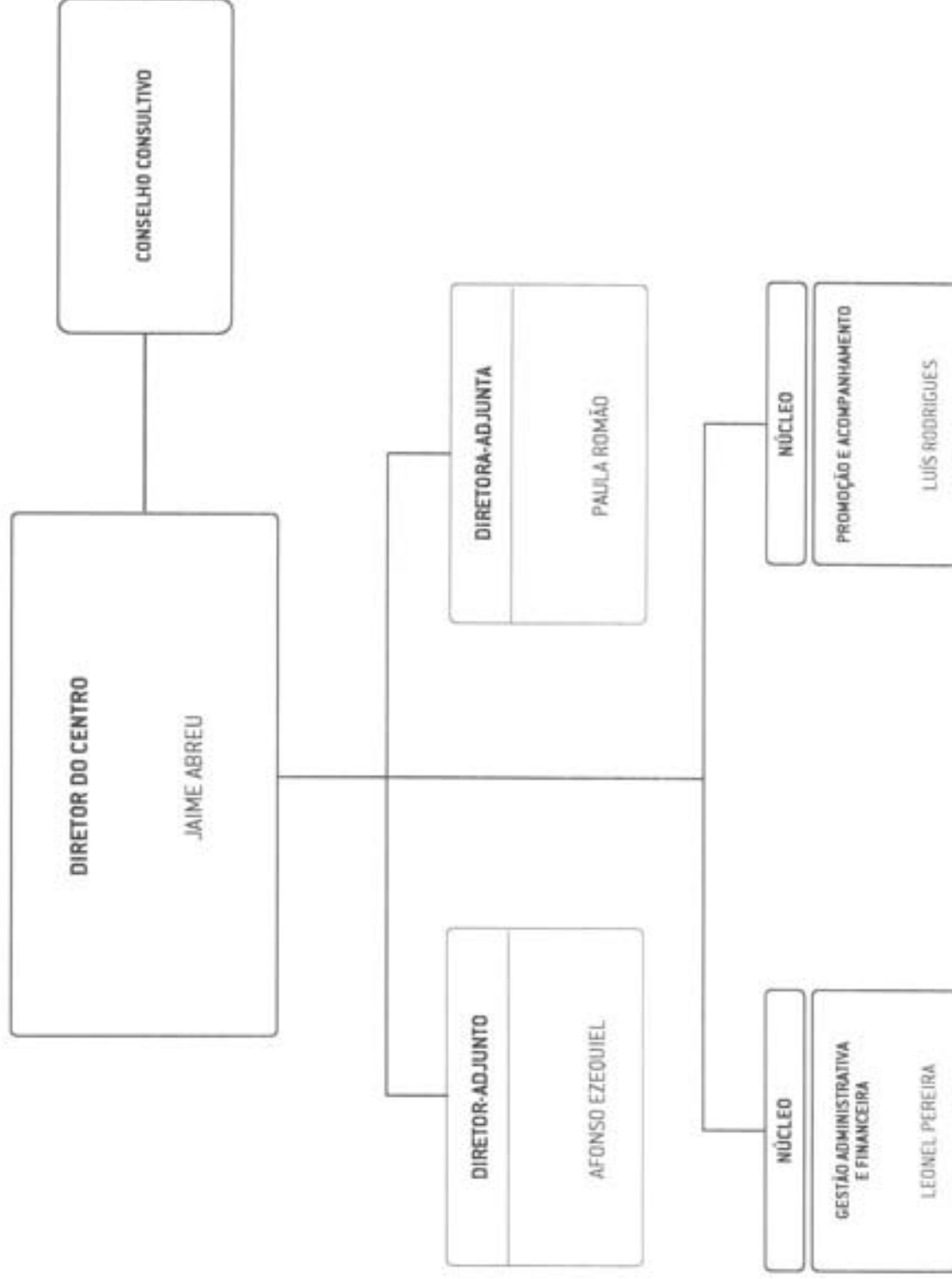


[Portaria n.º 319/2012, de 12 de outubro]



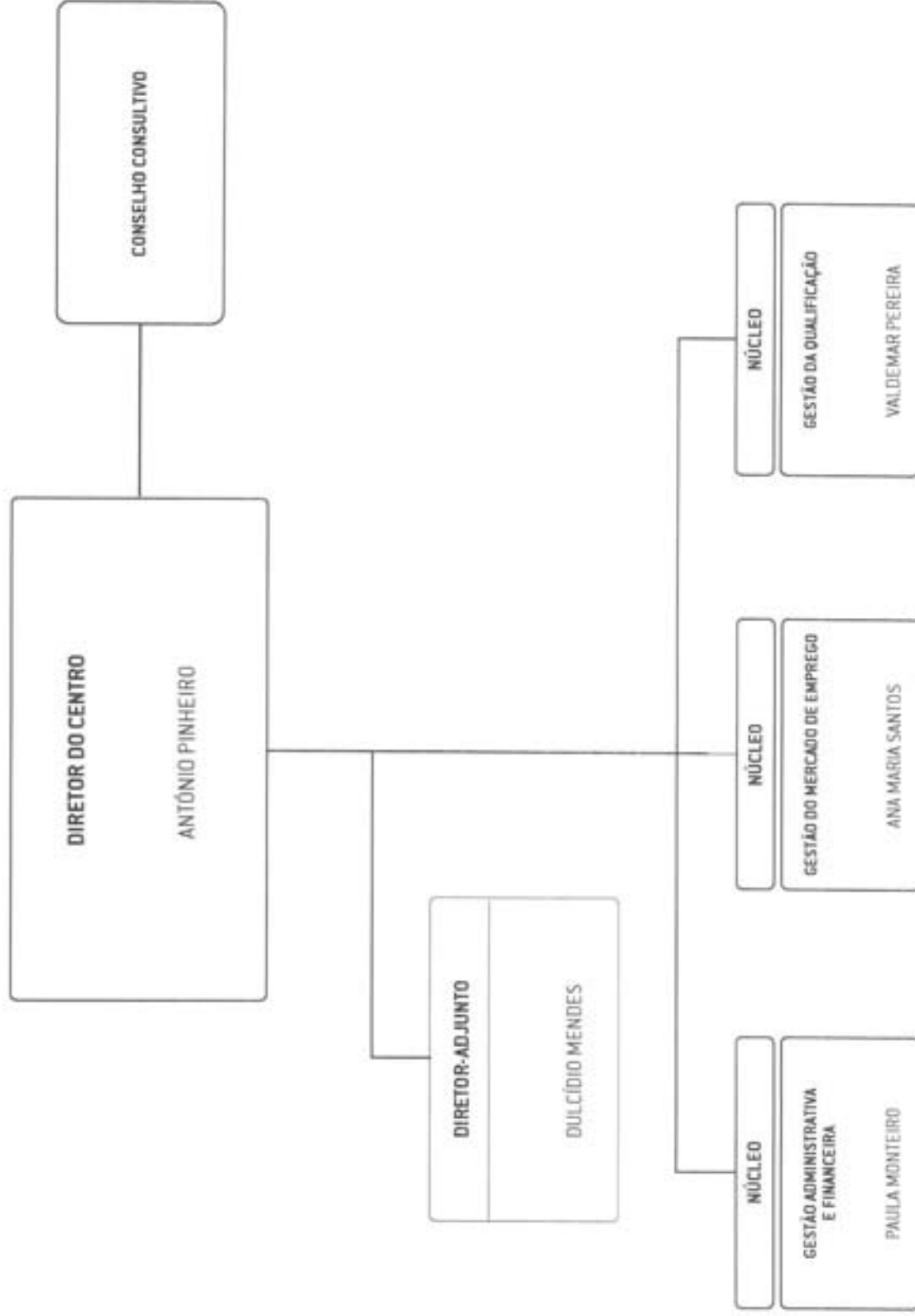


[Portaria n.º 319/2012, de 12 de outubro]



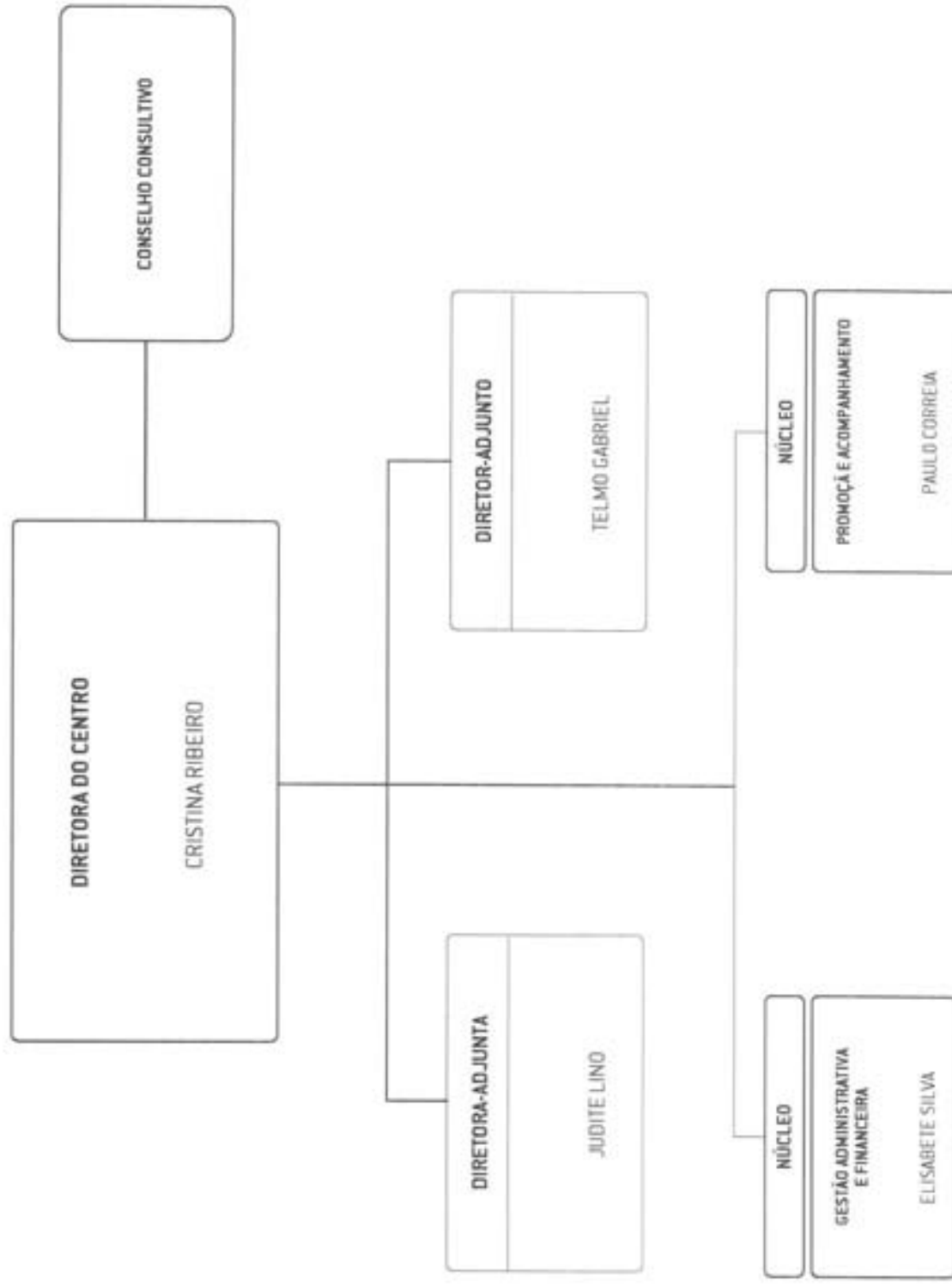


[Portaria n.º 319/2012, de 12 de outubro]



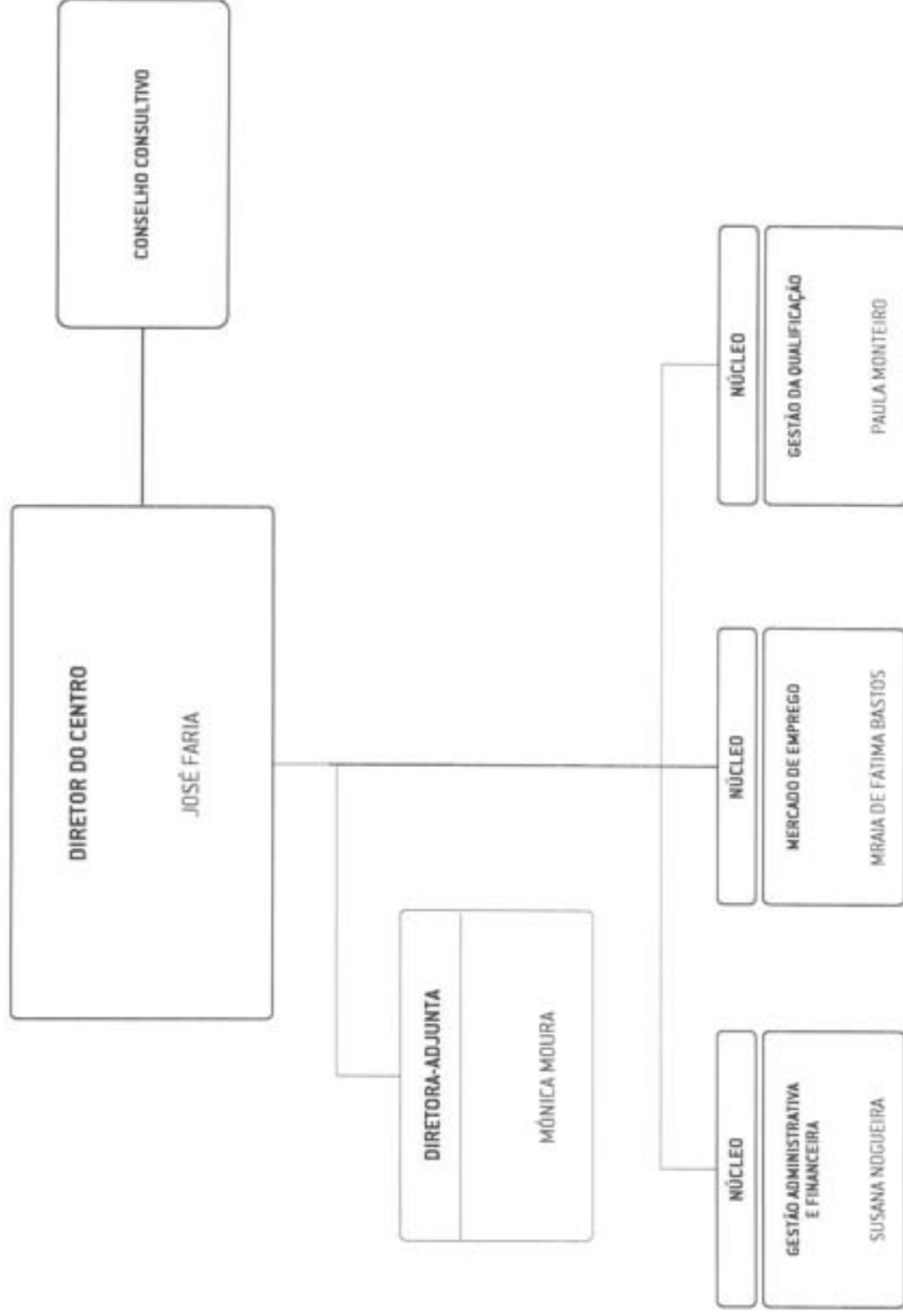


(Portaria n.º 319/2012, de 12 de outubro)



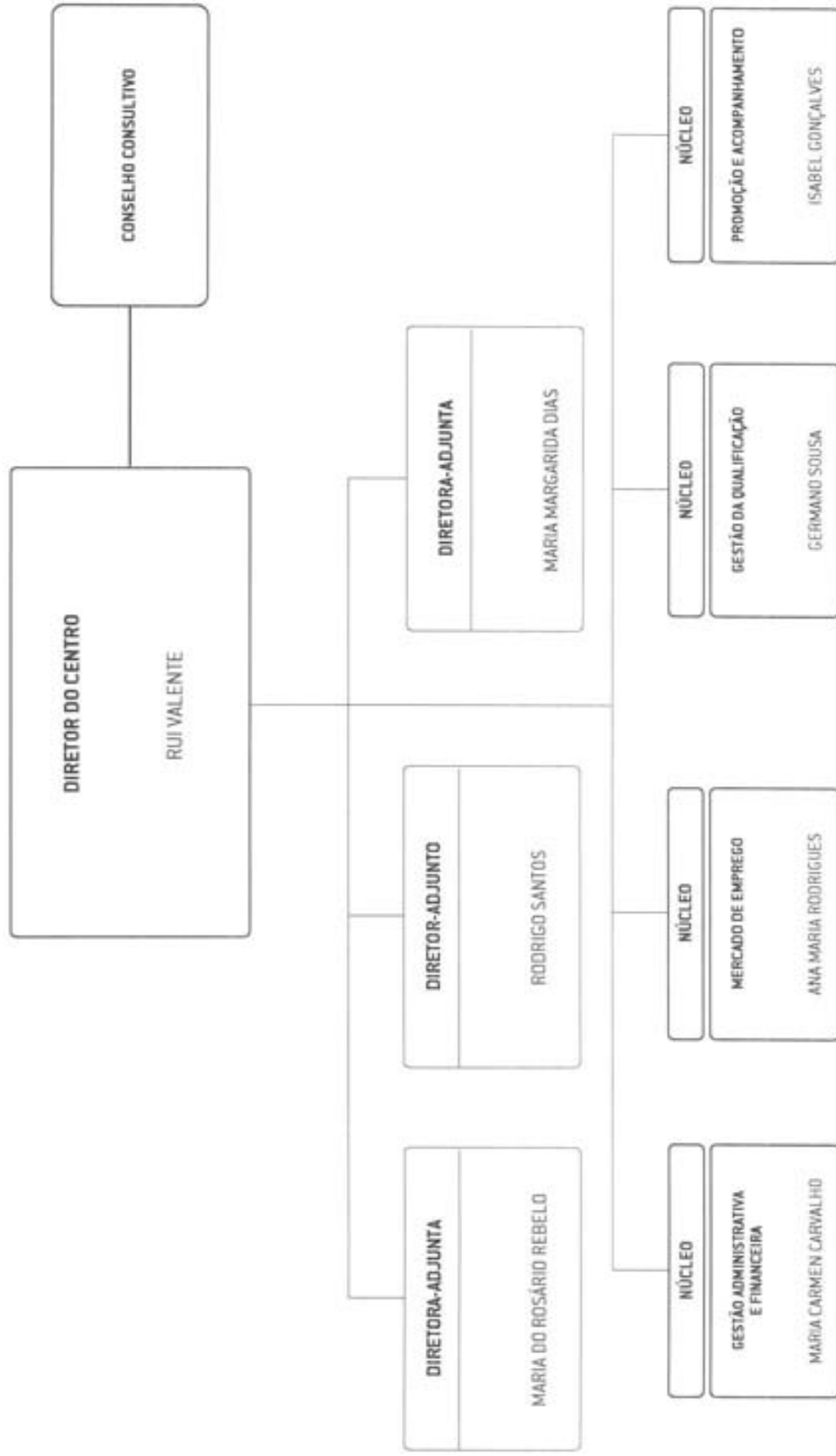


(Portaria n.º 319/2012, de 12 de outubro)



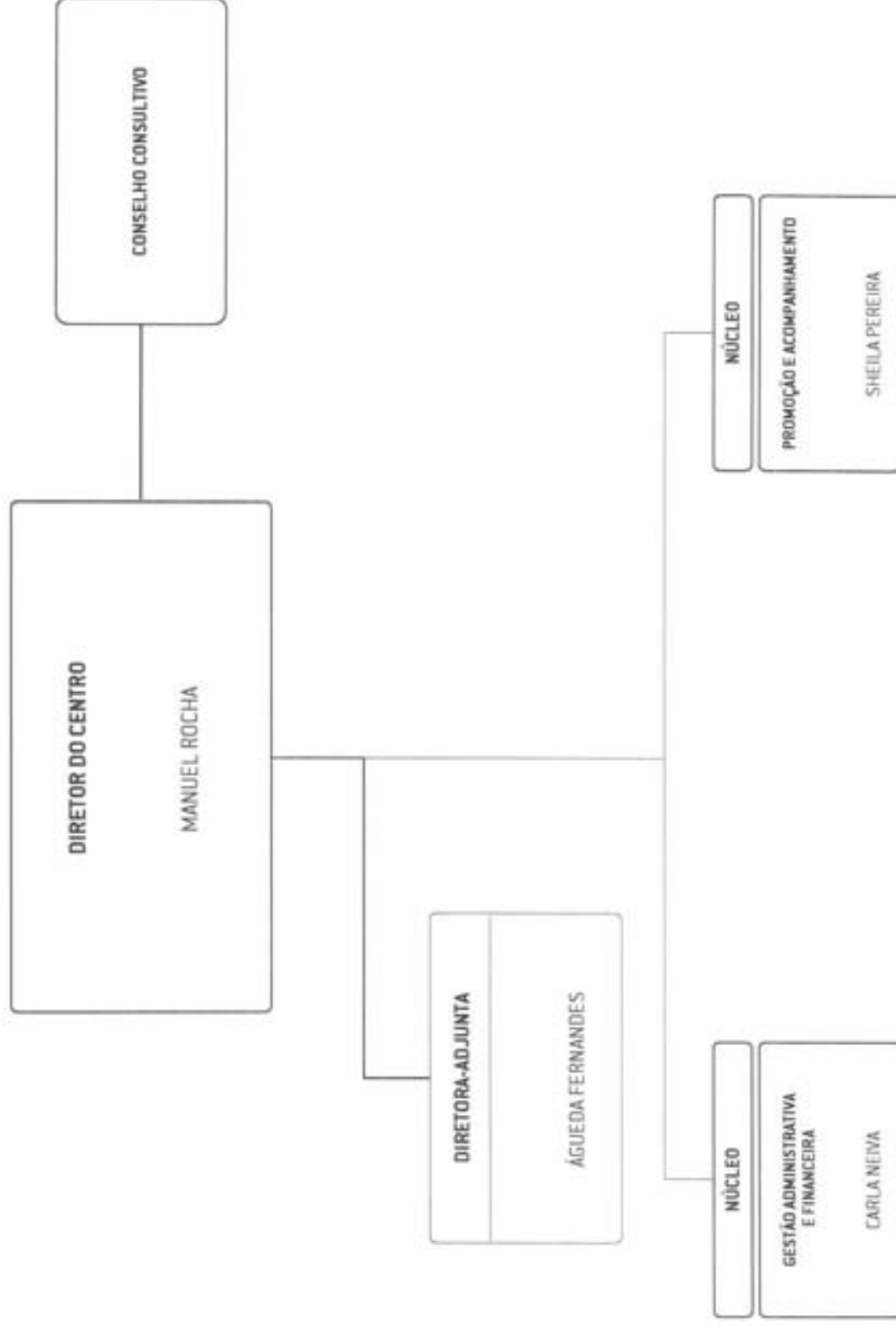


[Portaria n.º 319/2012, de 12 de outubro]



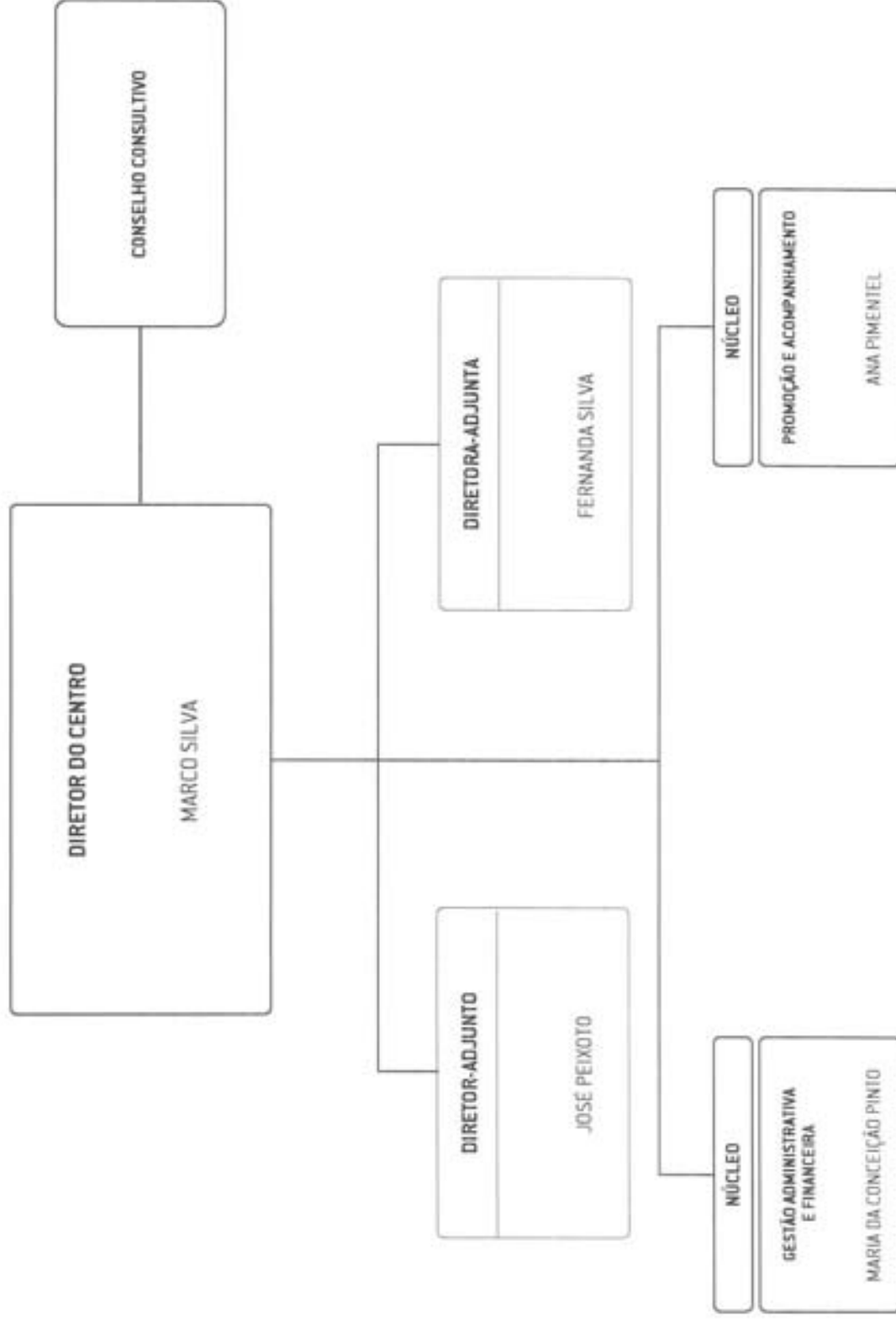


[Portaria n.º 319/2012, de 12 de outubro]



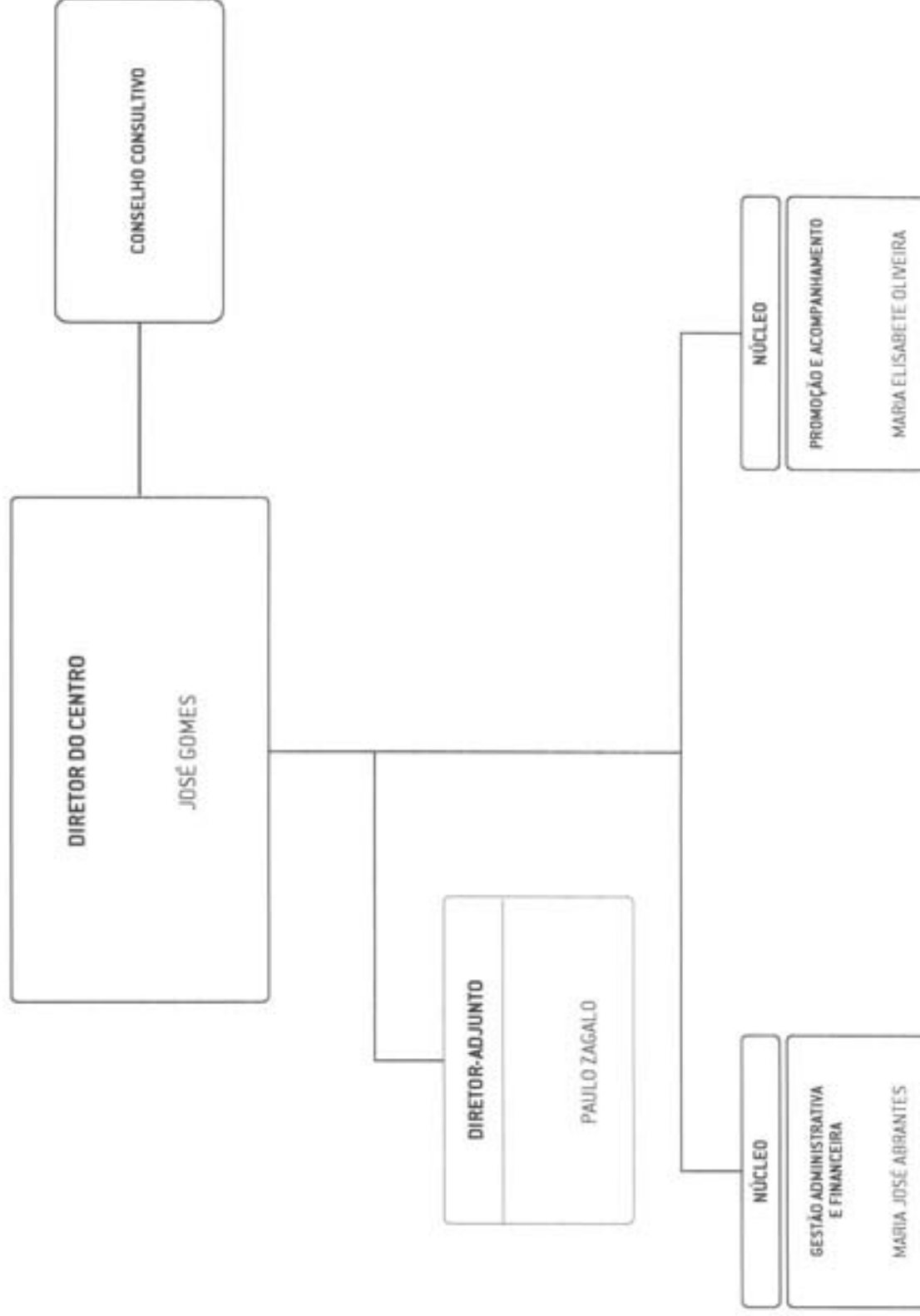


(Portaria n.º 319/2012, de 12 de outubro)



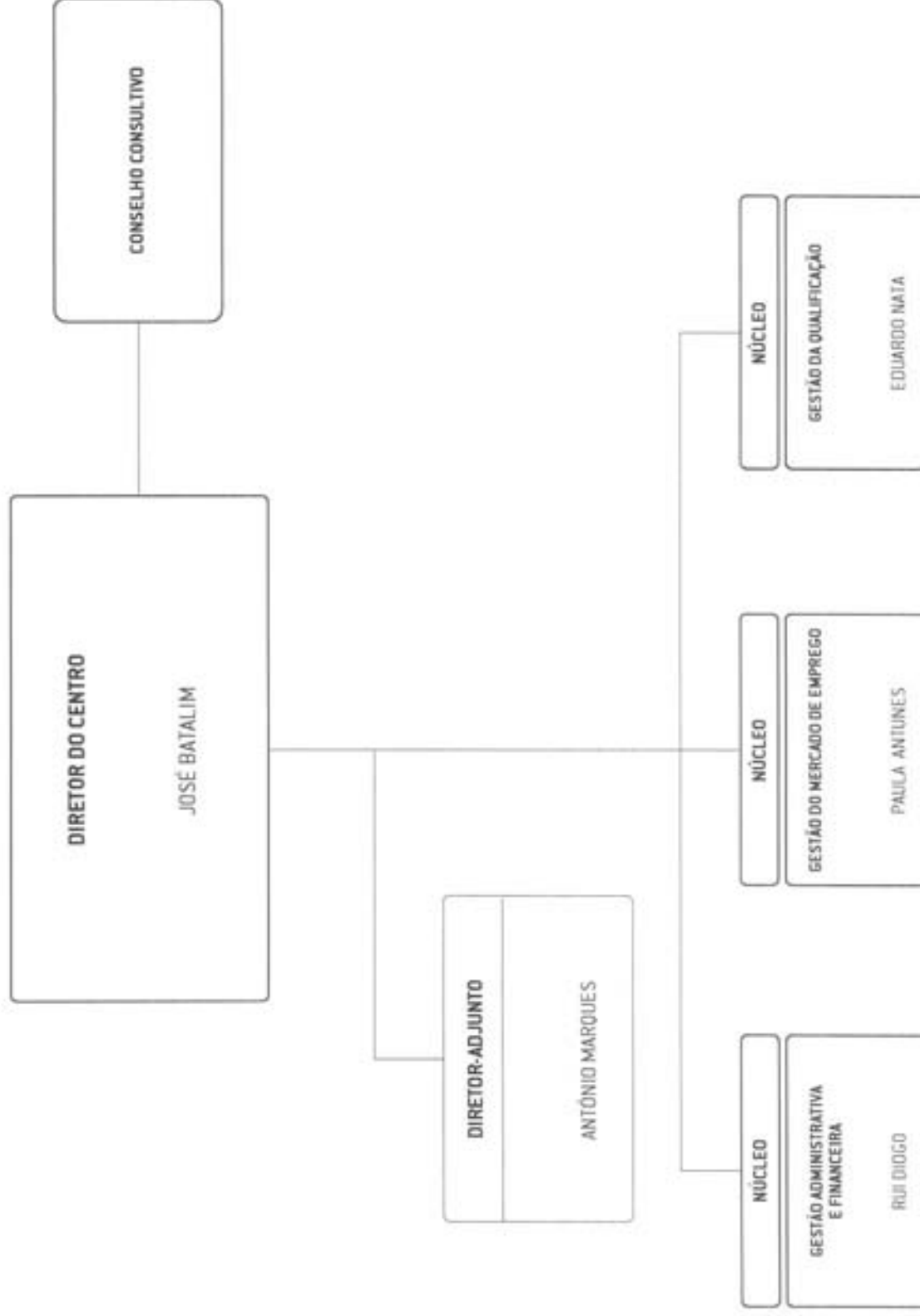


(Portaria n.º 319/2012, de 12 de outubro)



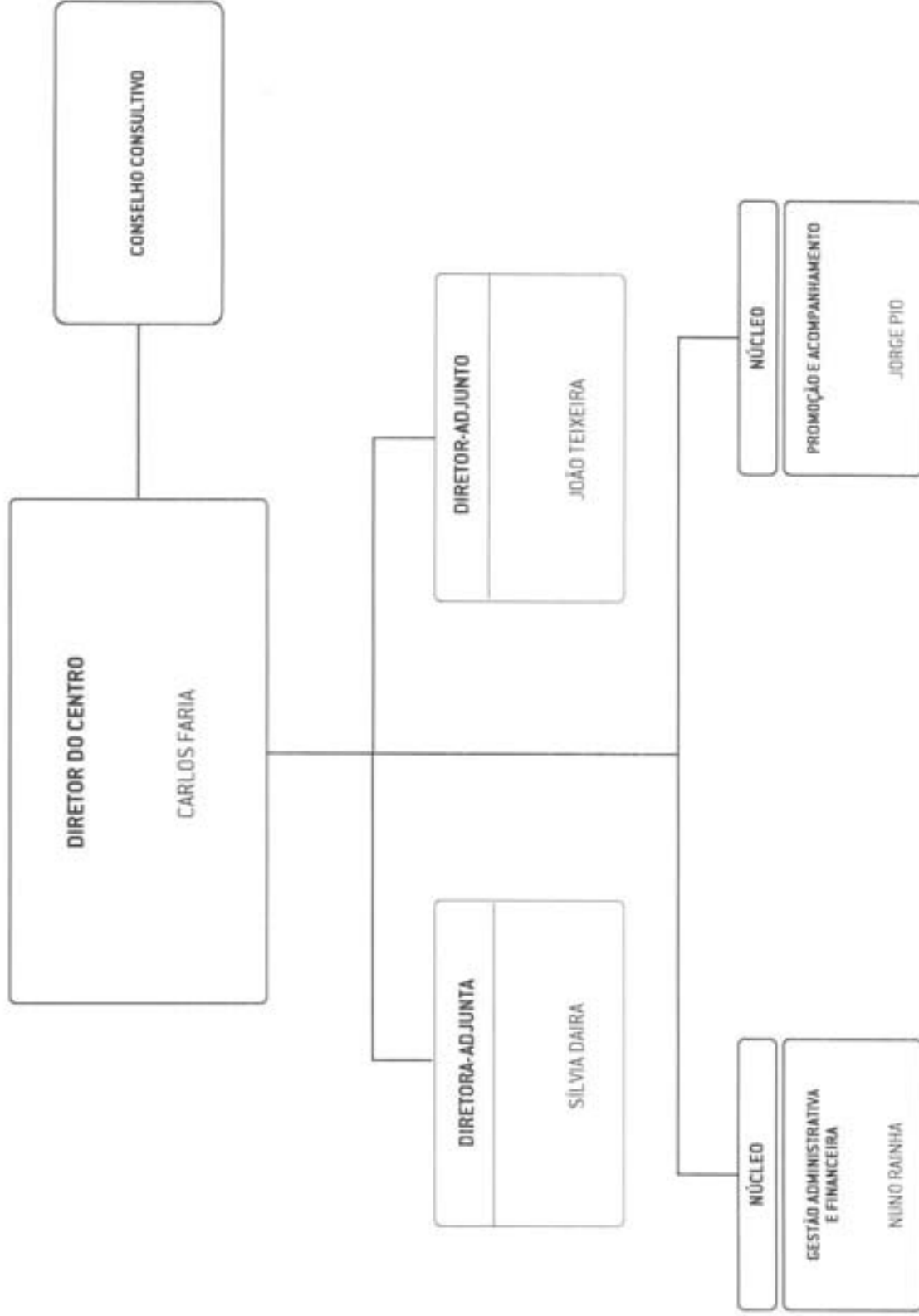


[Portaria n.º 319/2012, de 12 de outubro]



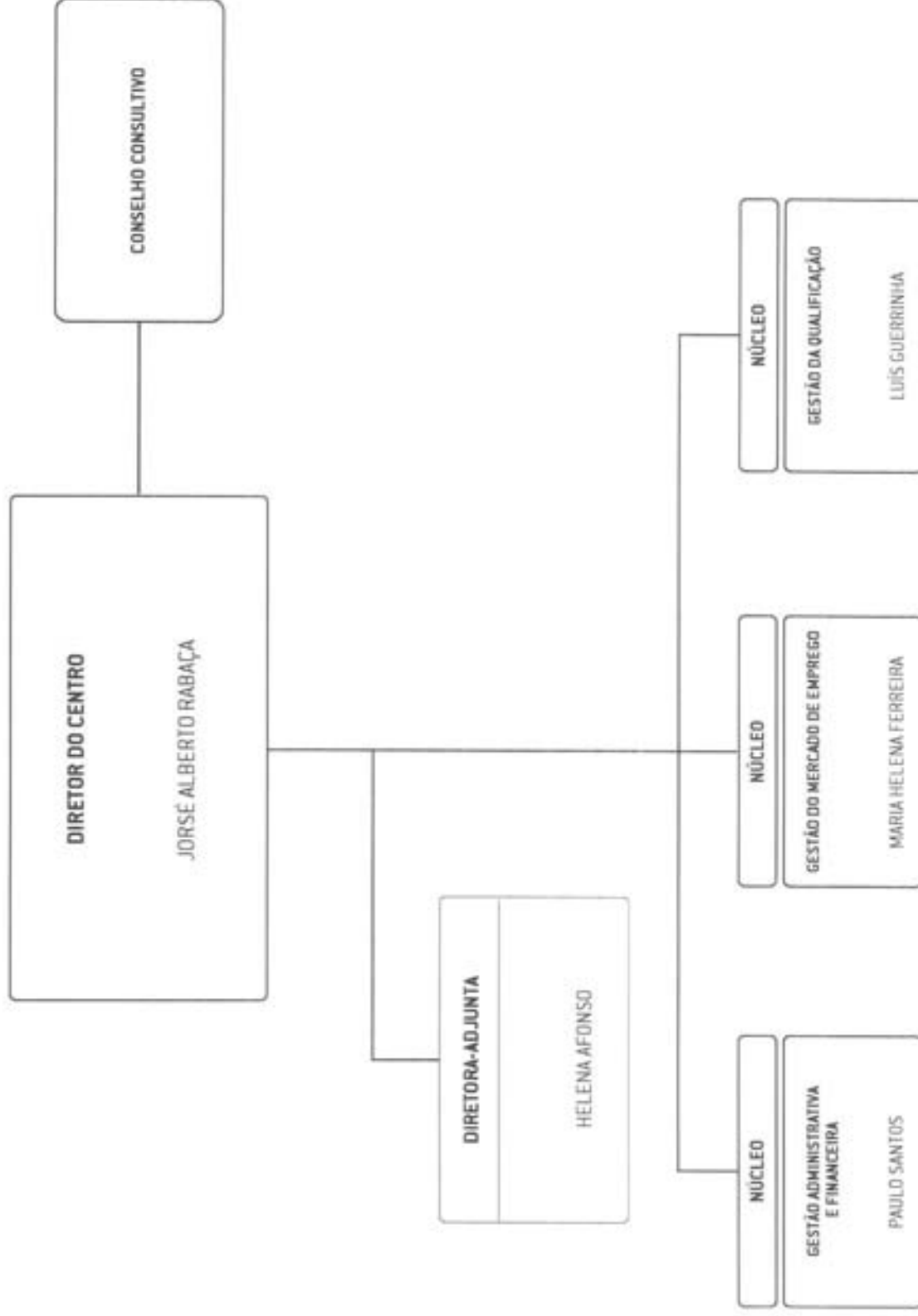


(Portaria n.º 319/2012, de 12 de outubro)



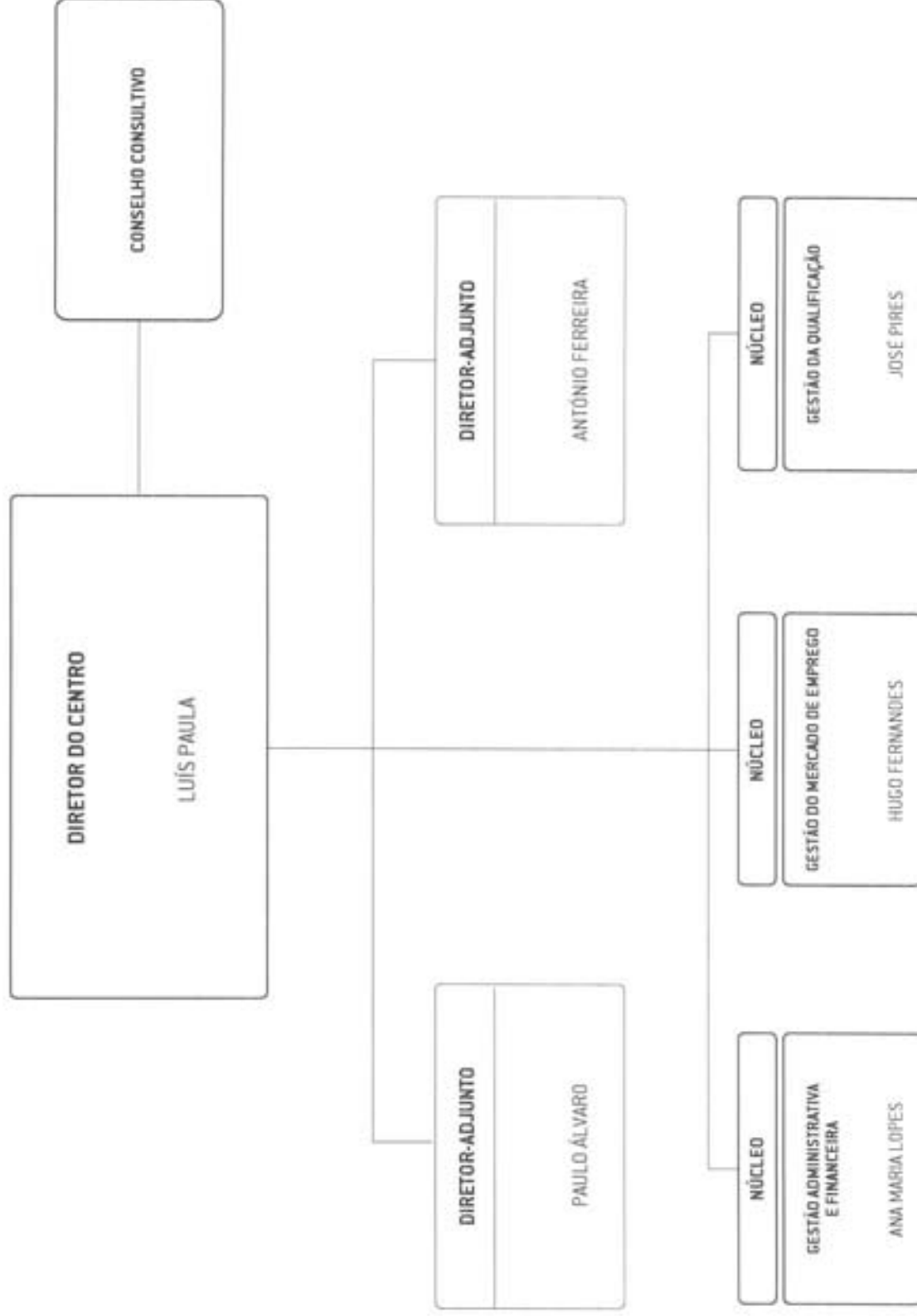


(Portaria n.º 319/2012, de 12 de outubro)



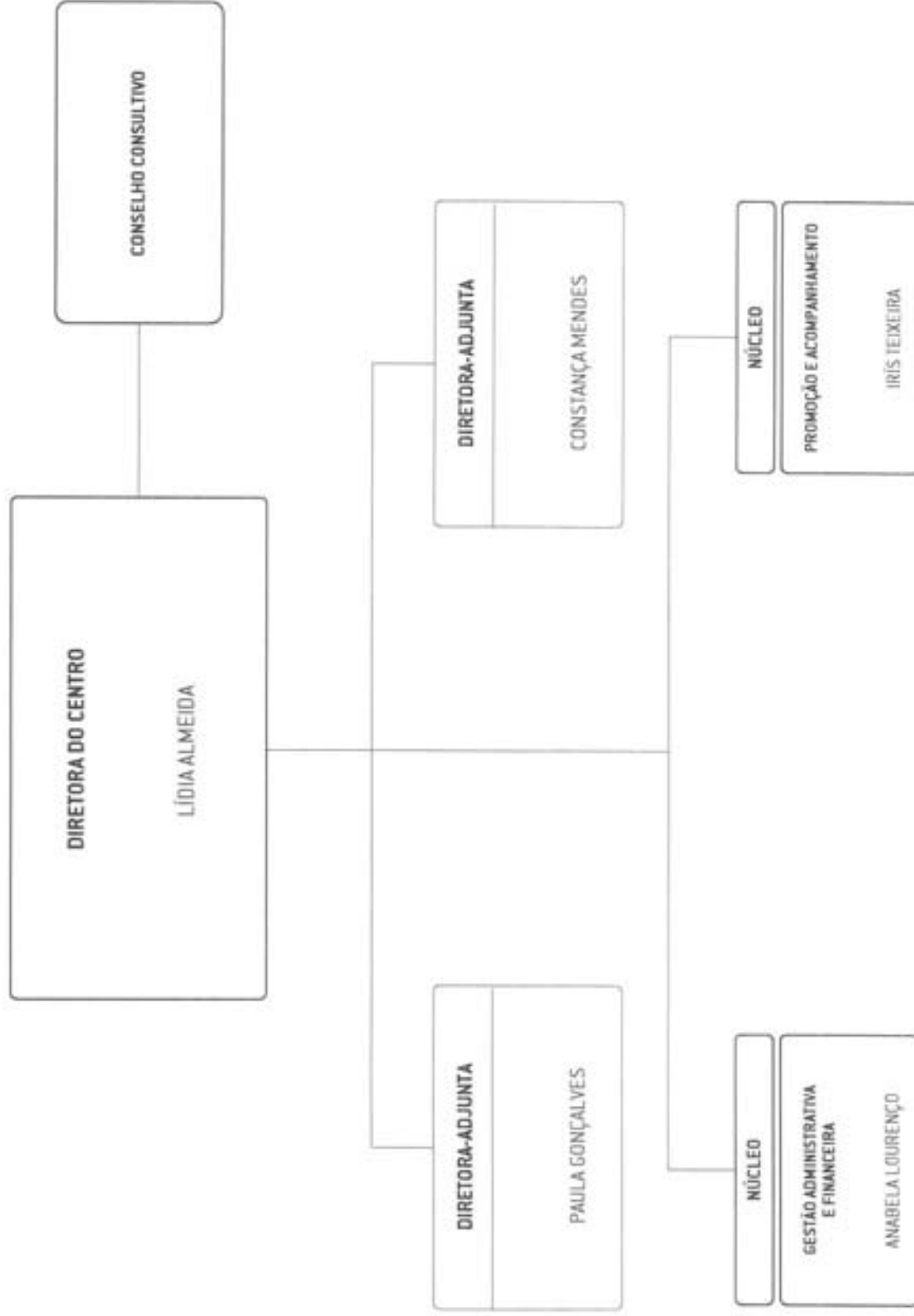


(Portaria n.º 319/2012, de 12 de outubro)



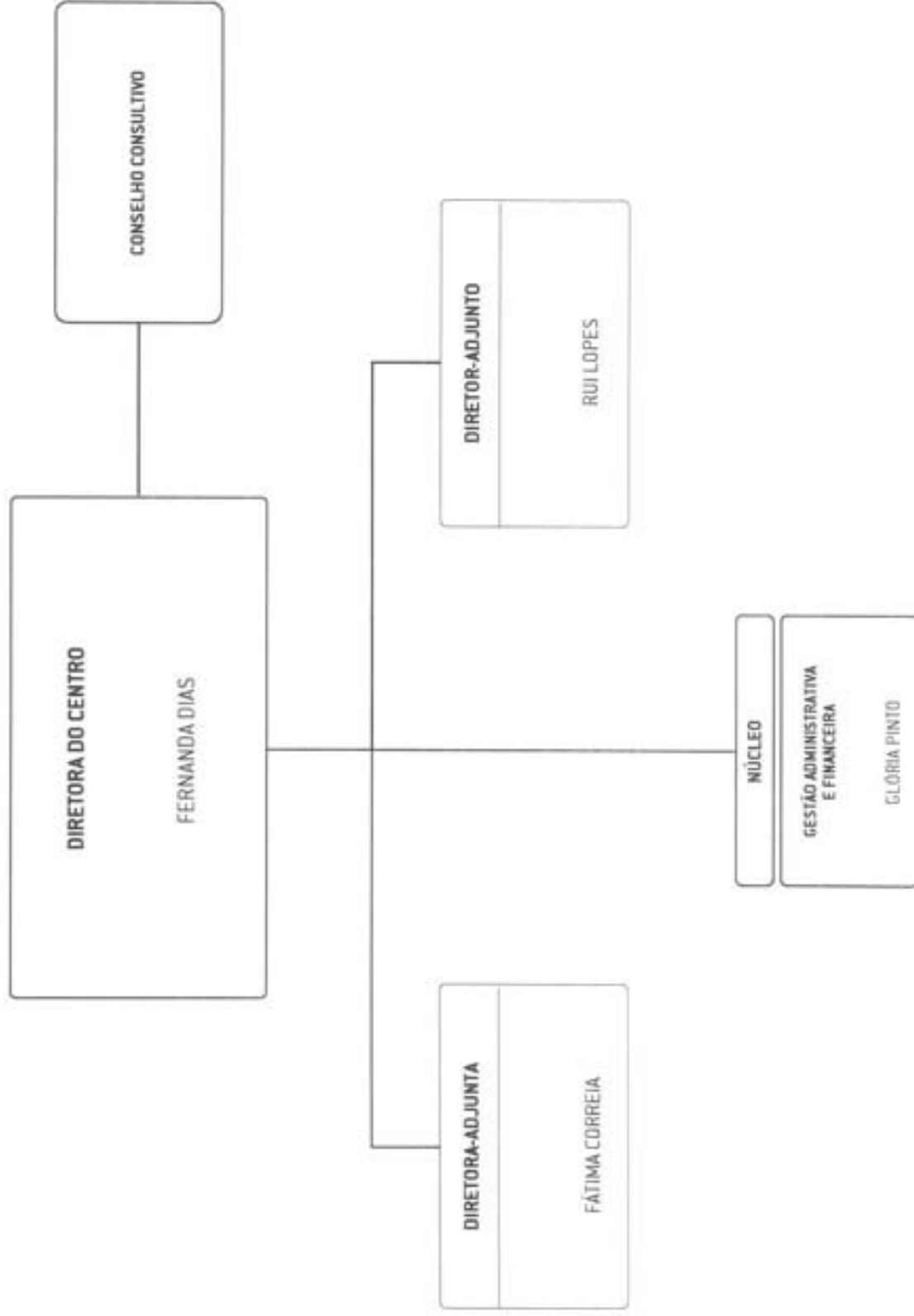


[Portaria n.º 319/2012, de 12 de outubro]



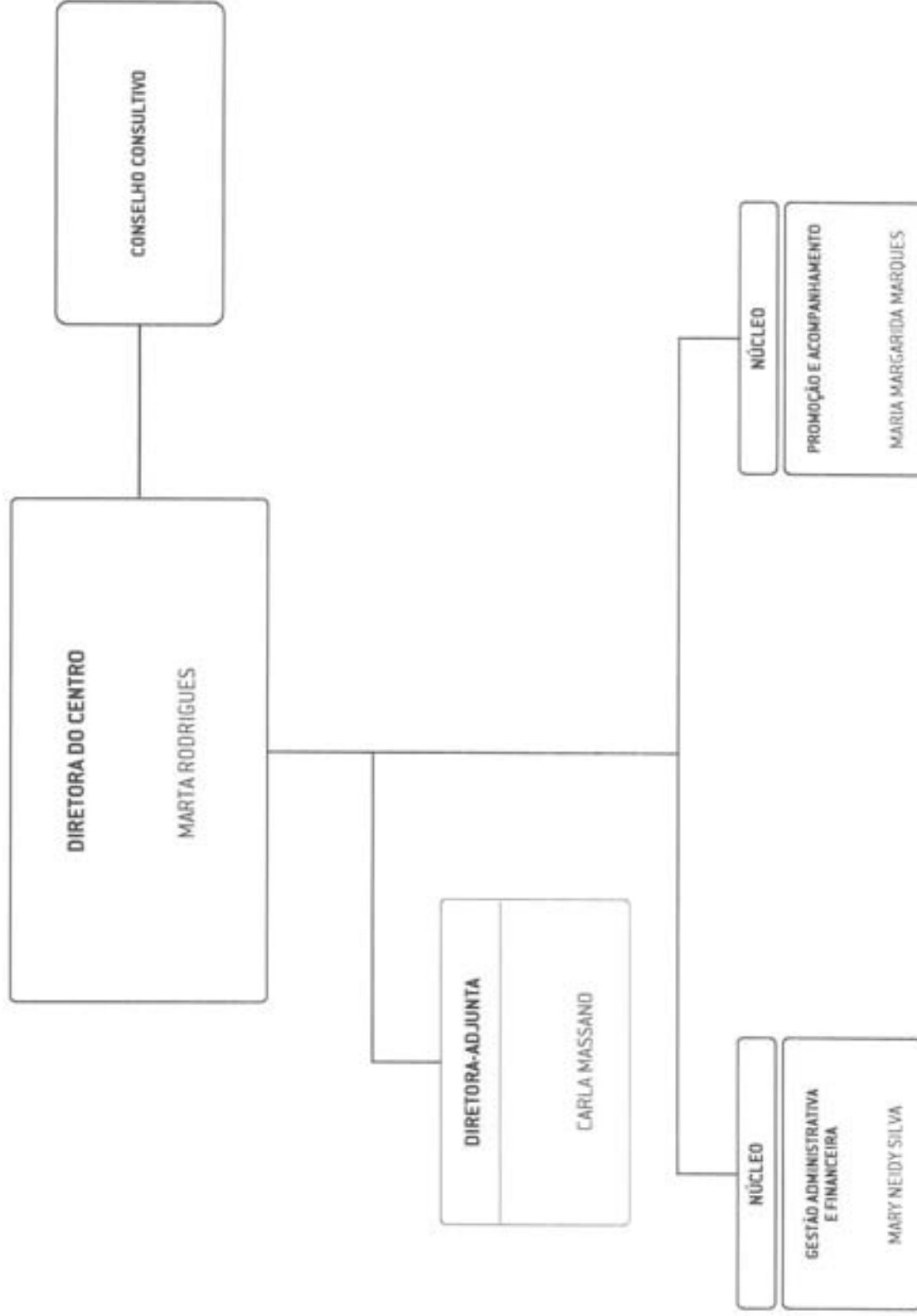


(Portaria n.º 319/2012, de 12 de outubro)



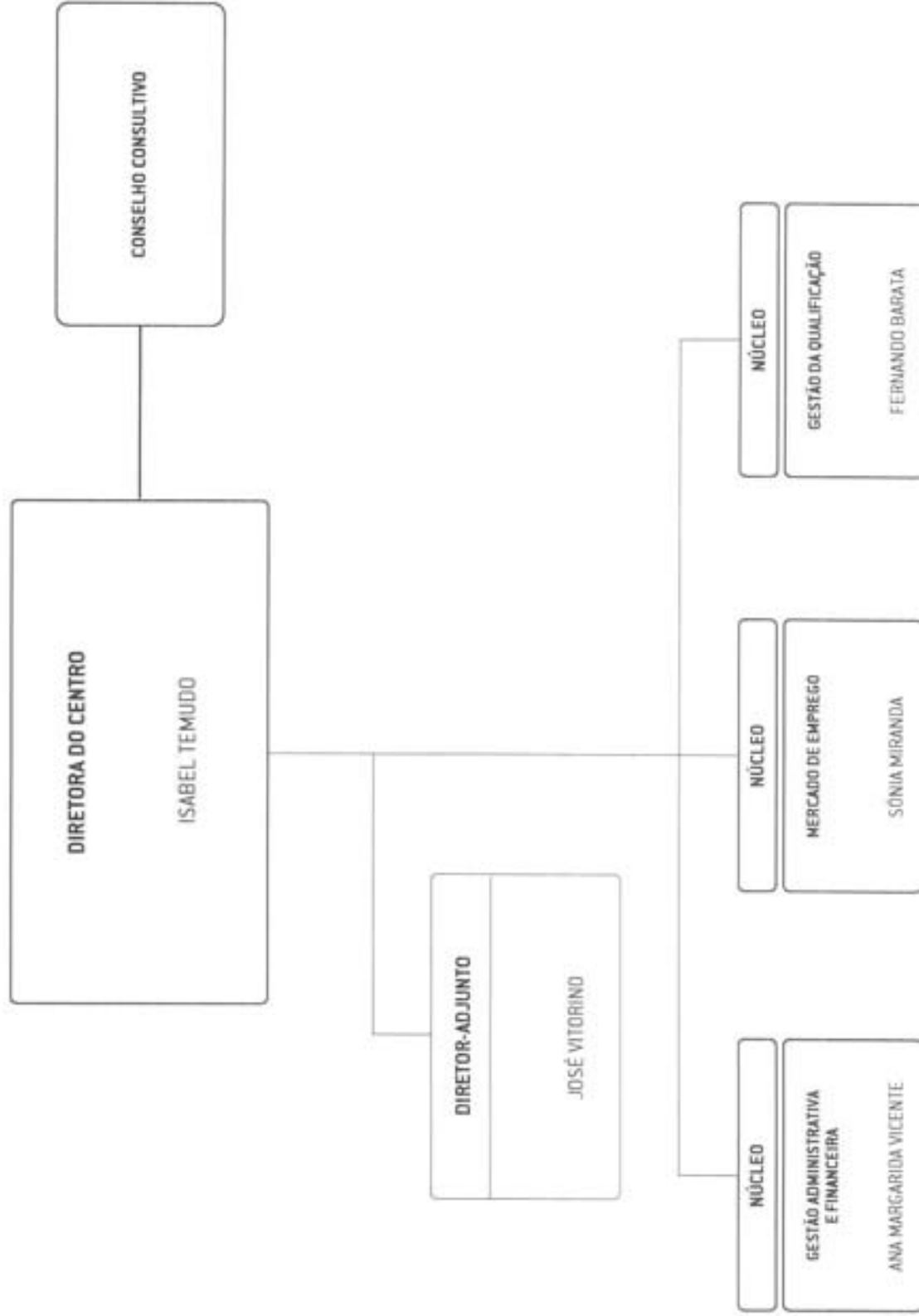


(Portaria n.º 319/2012, de 12 de outubro)



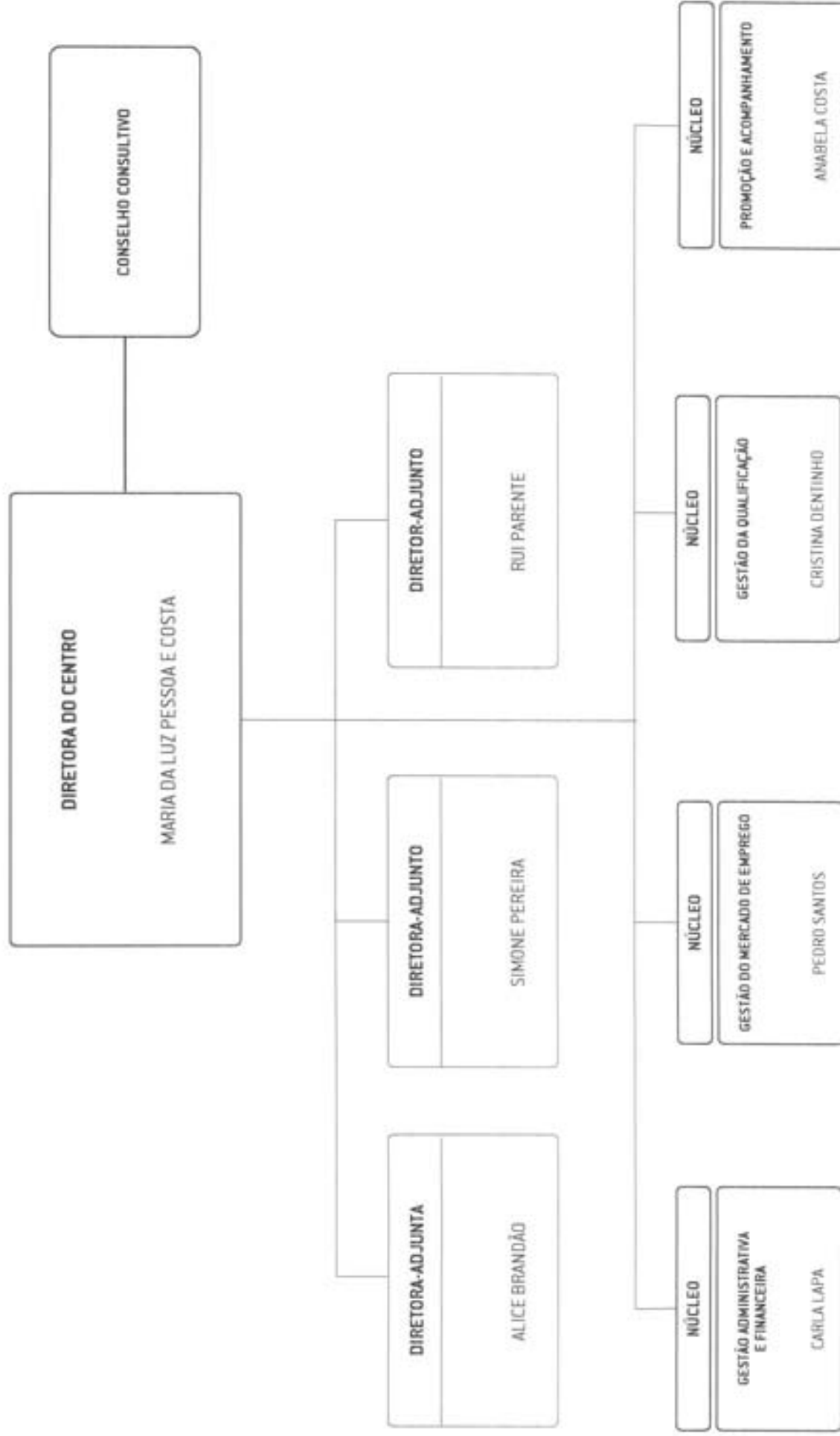


(Portaria n.º 319/2012, de 12 de outubro)



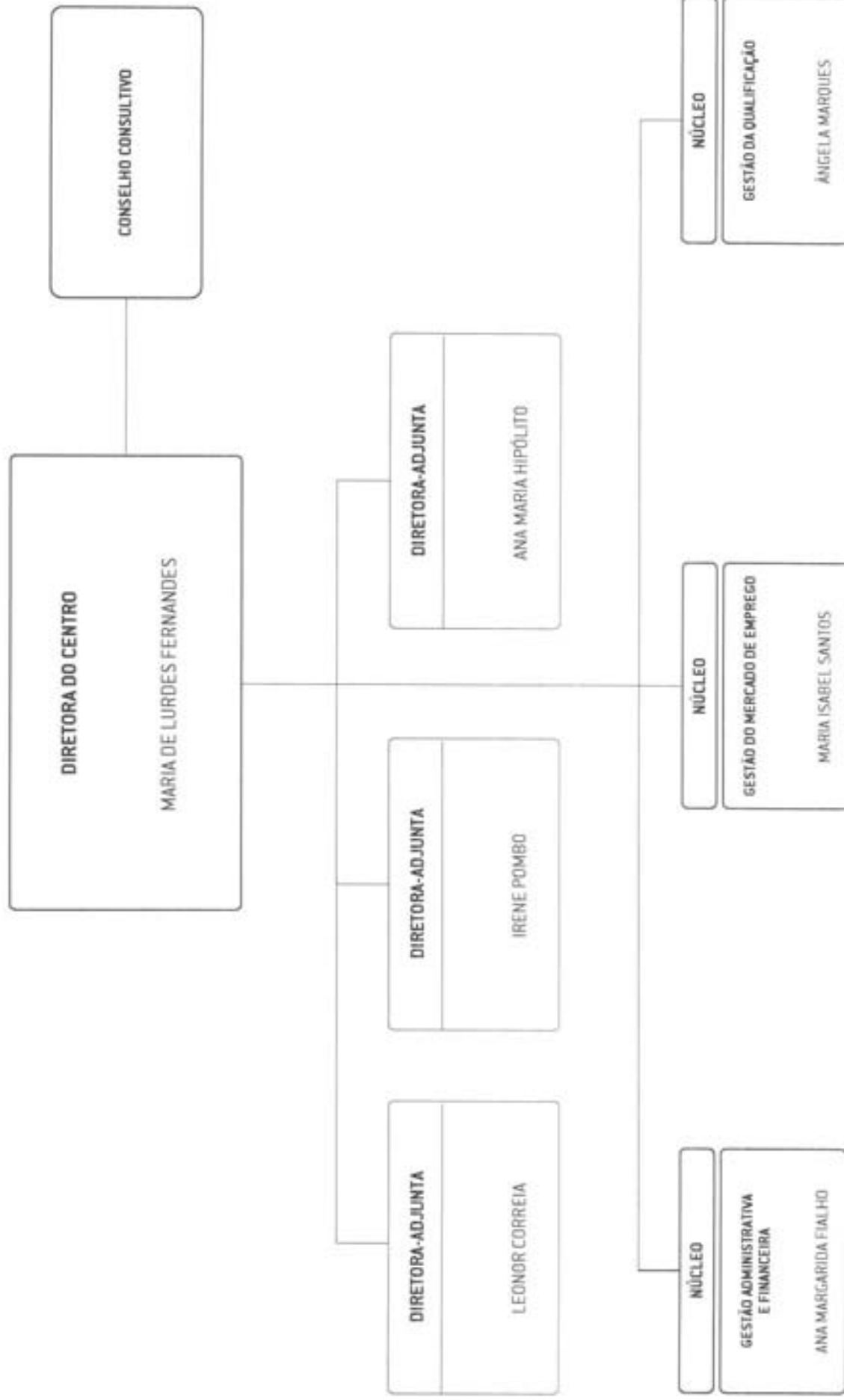


(Portaria n.º 319/2012, de 12 de outubro)



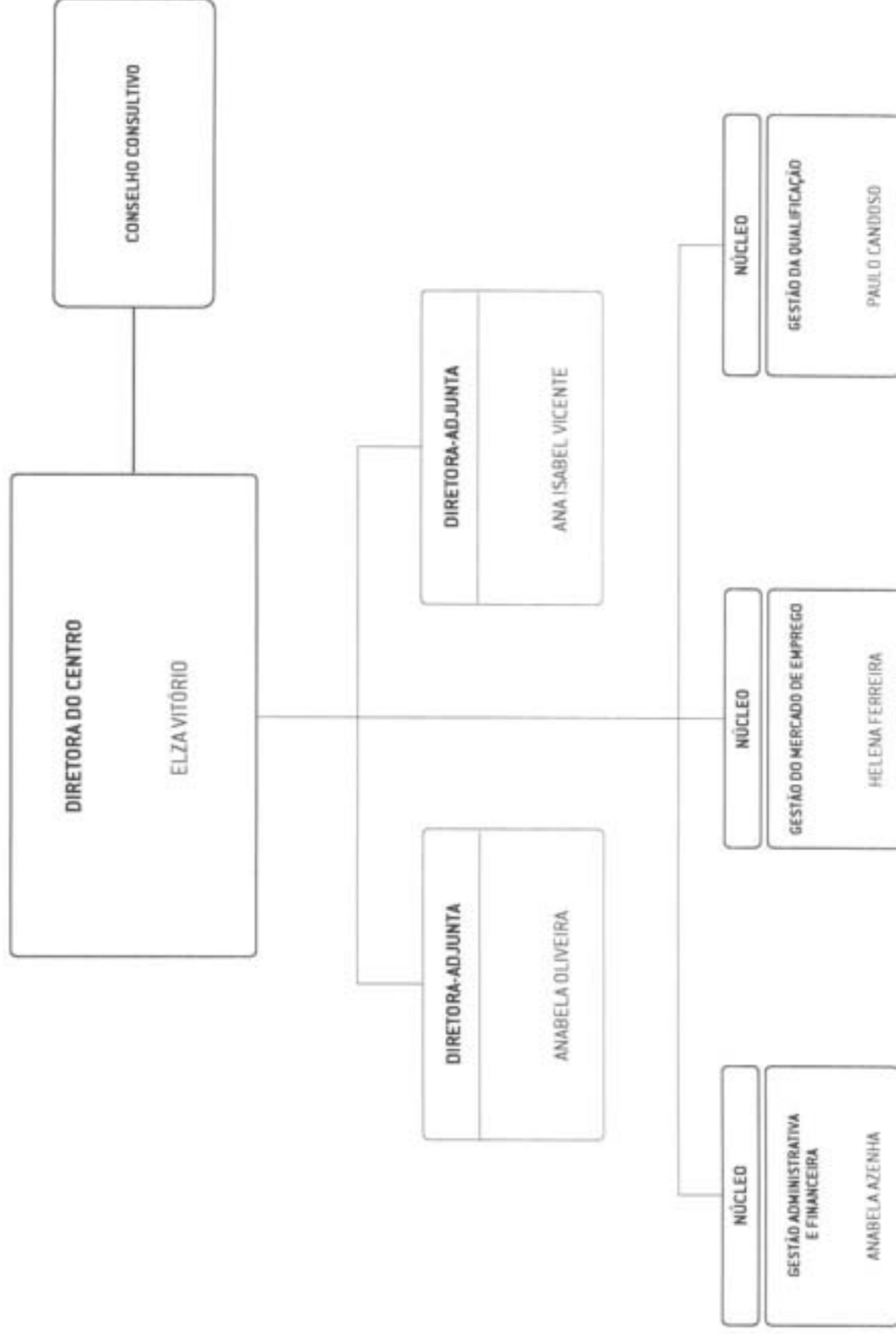


[Portaria n.º 319/2012, de 12 de outubro]



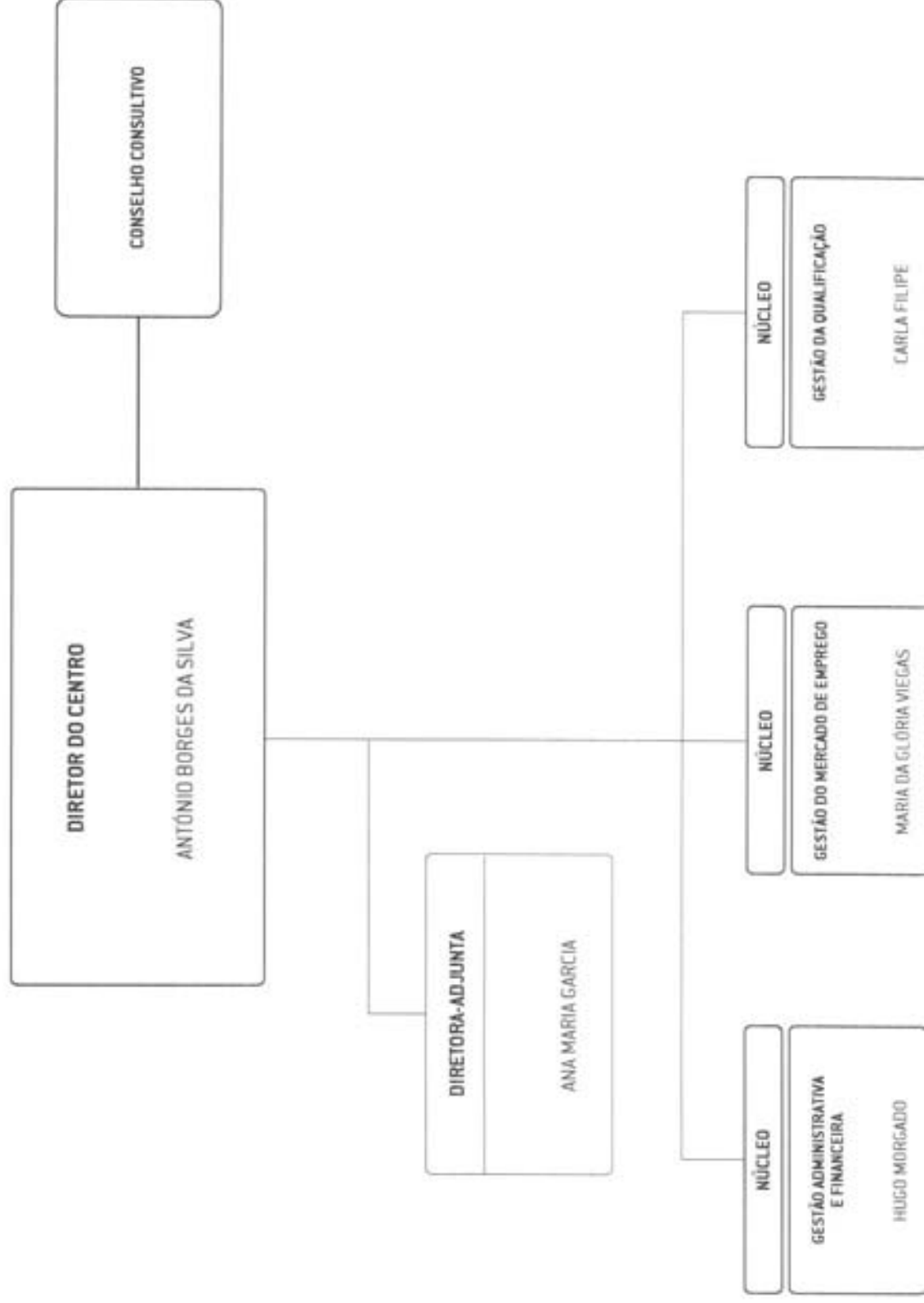


(Portaria n.º 319/2012, de 12 de outubro)



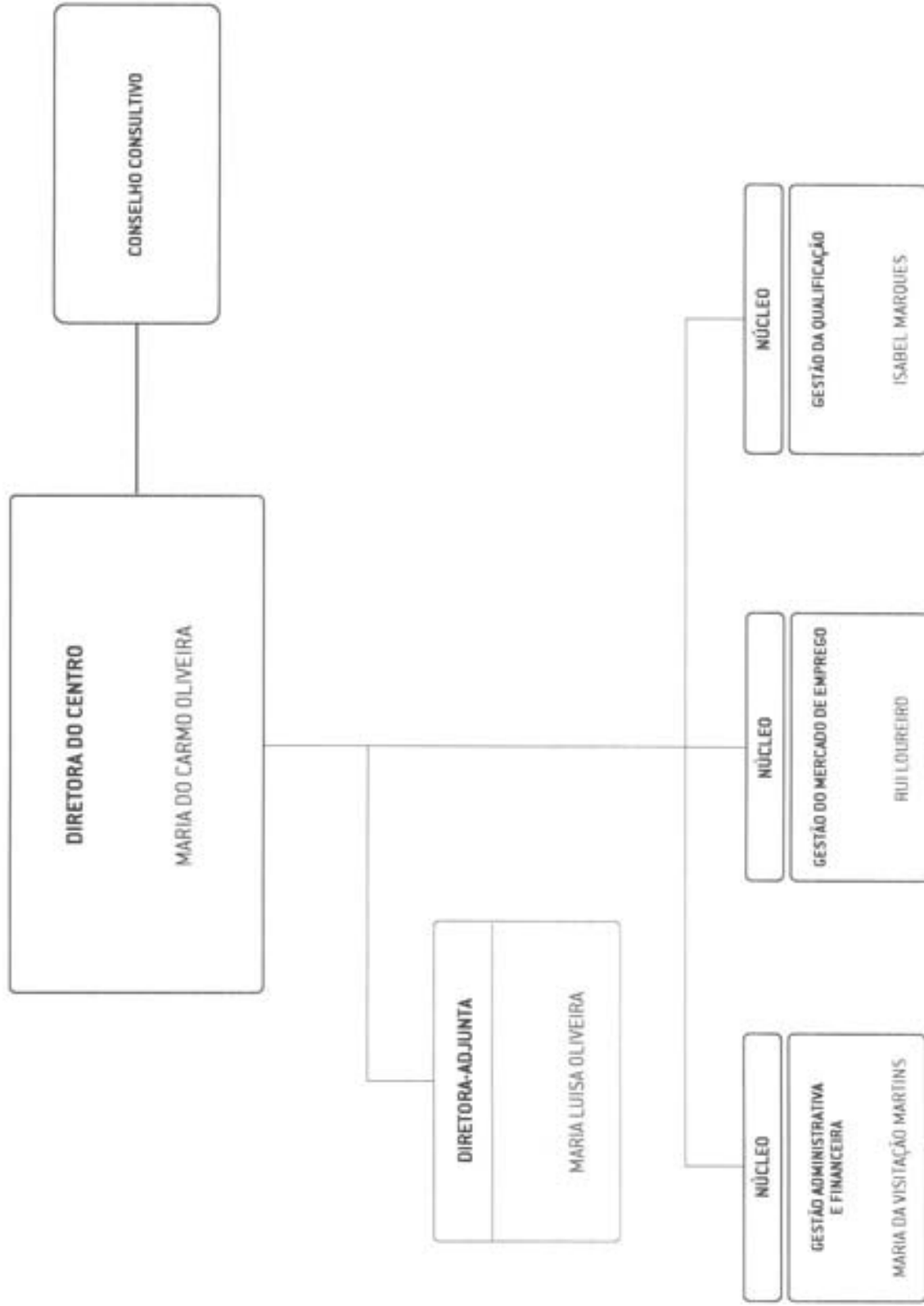


[Portaria n.º 319/2012, de 12 de outubro]



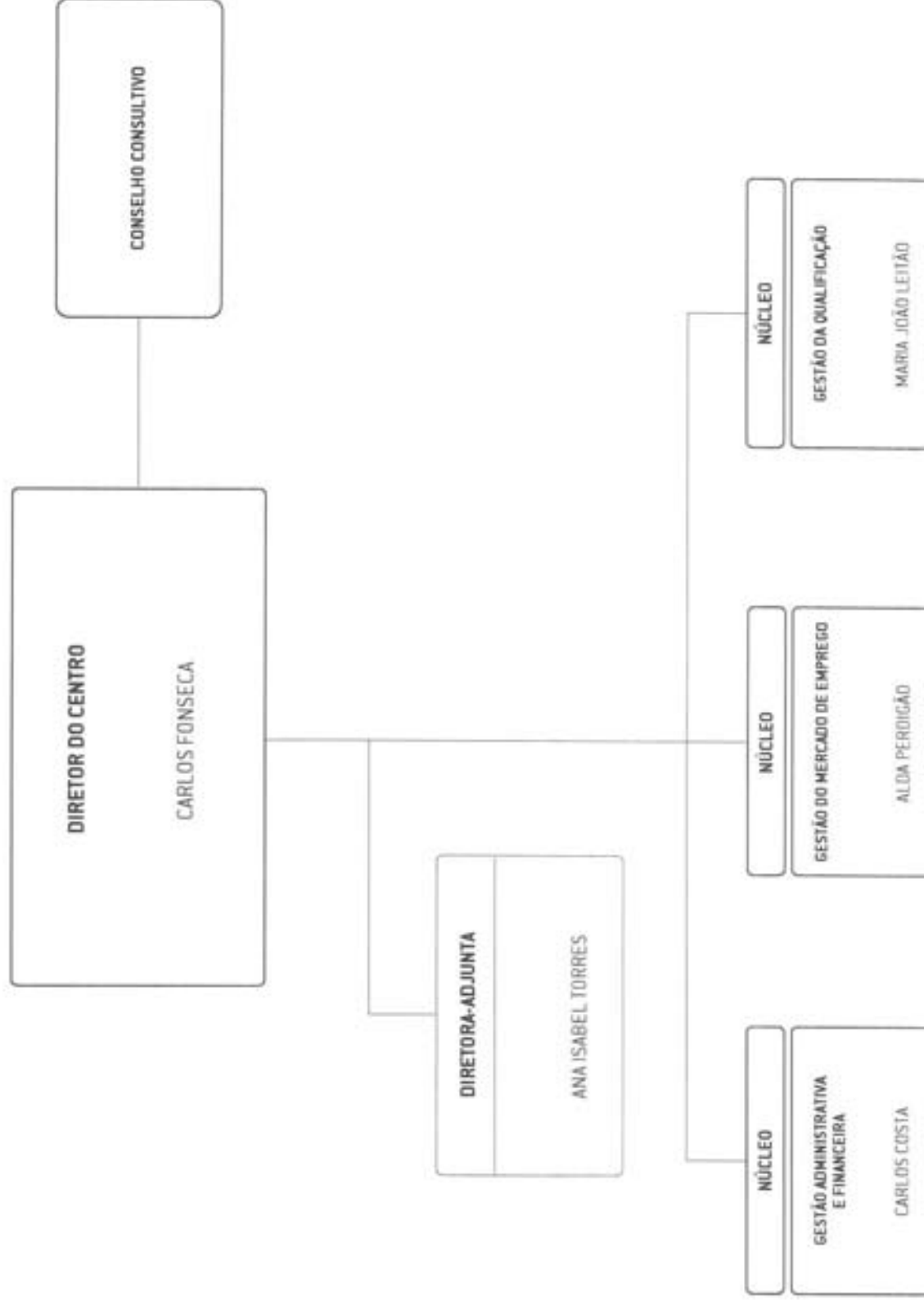


(Portaria n.º 319/2012, de 12 de outubro)



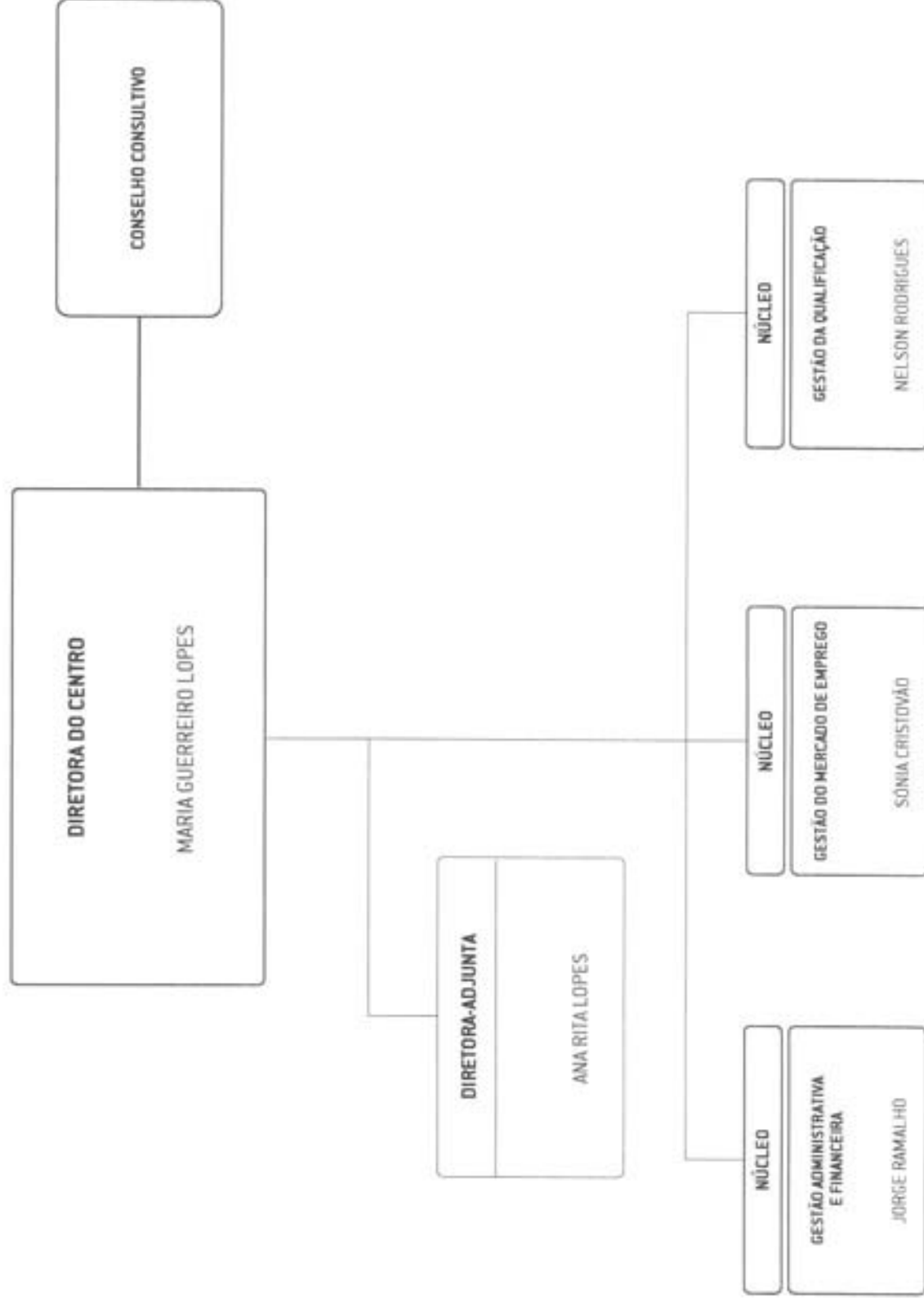


(Portaria n.º 319/2012, de 12 de outubro)



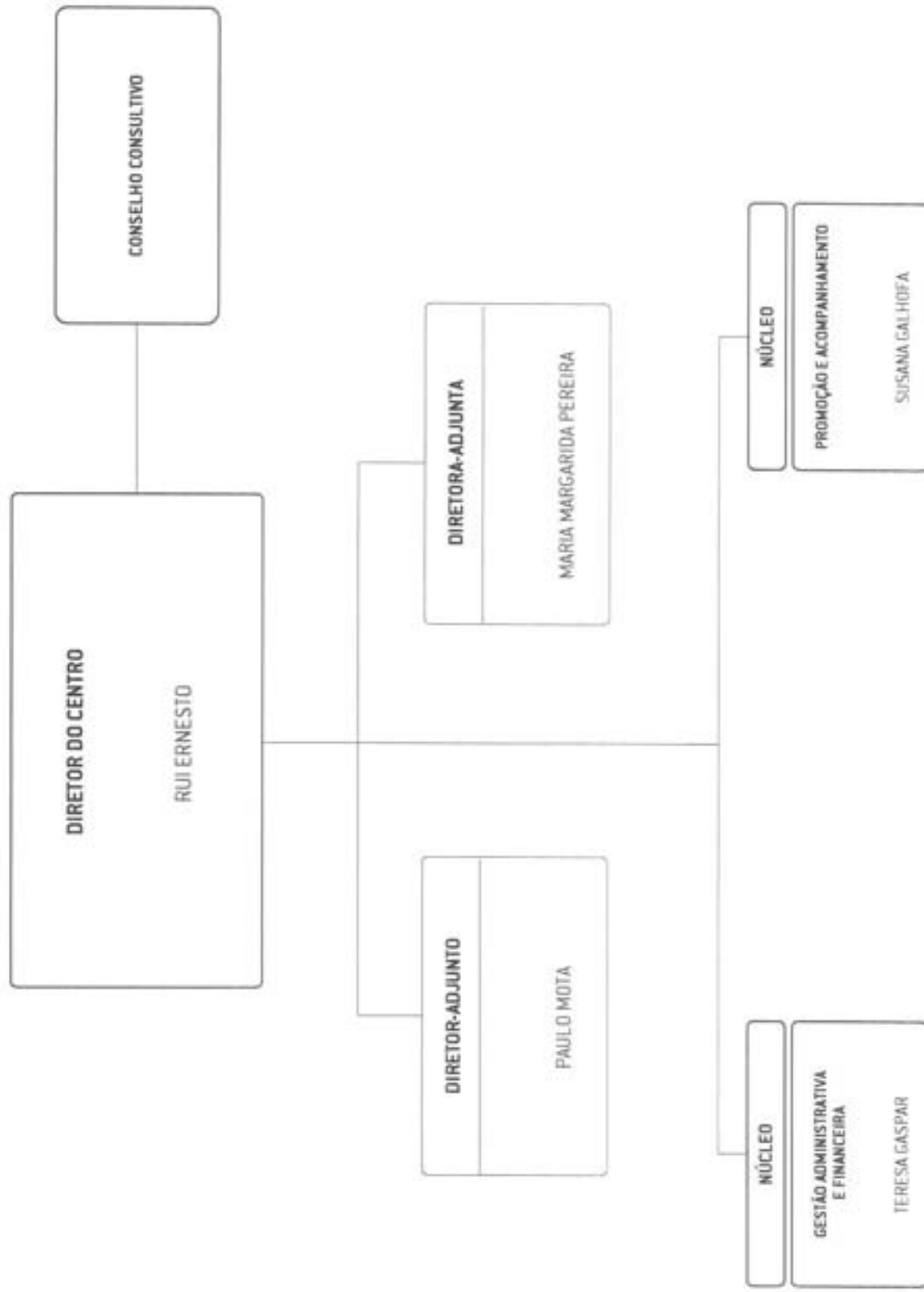


[Portaria n.º 319/2012, de 12 de outubro]



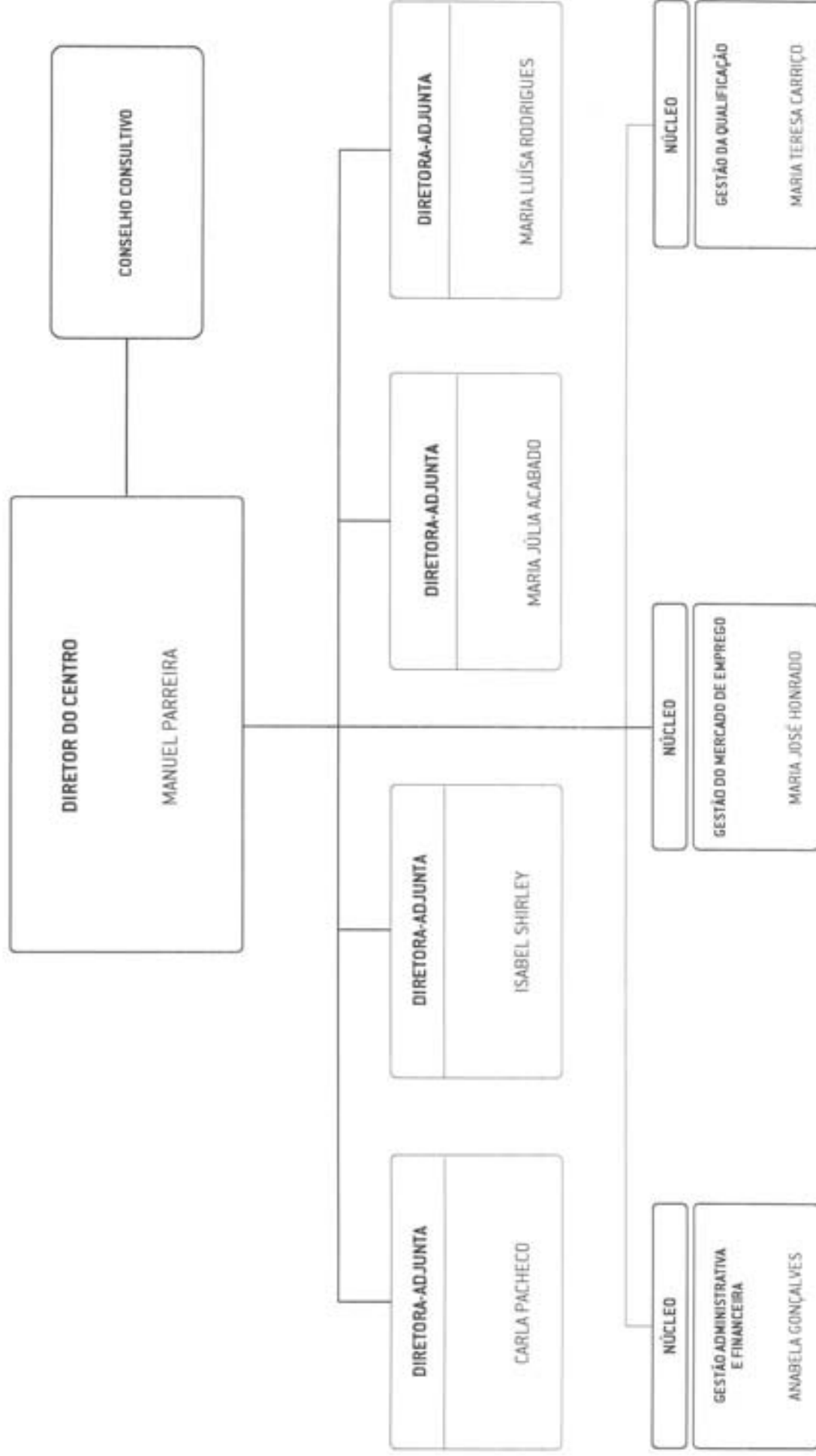


(Portaria n.º 319/2012, de 12 de outubro)



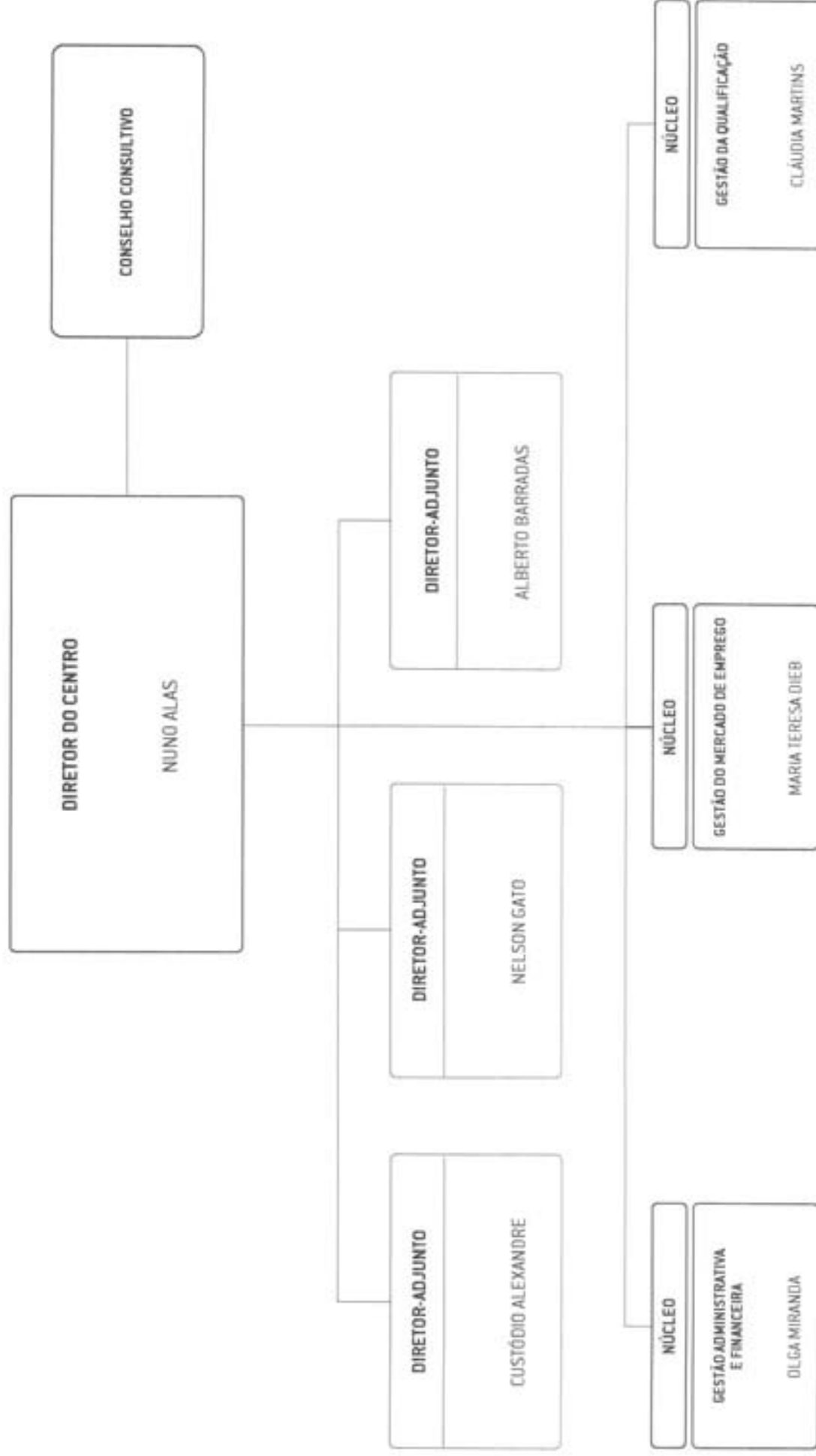


(Portaria n.º 319/2012, de 12 de outubro)



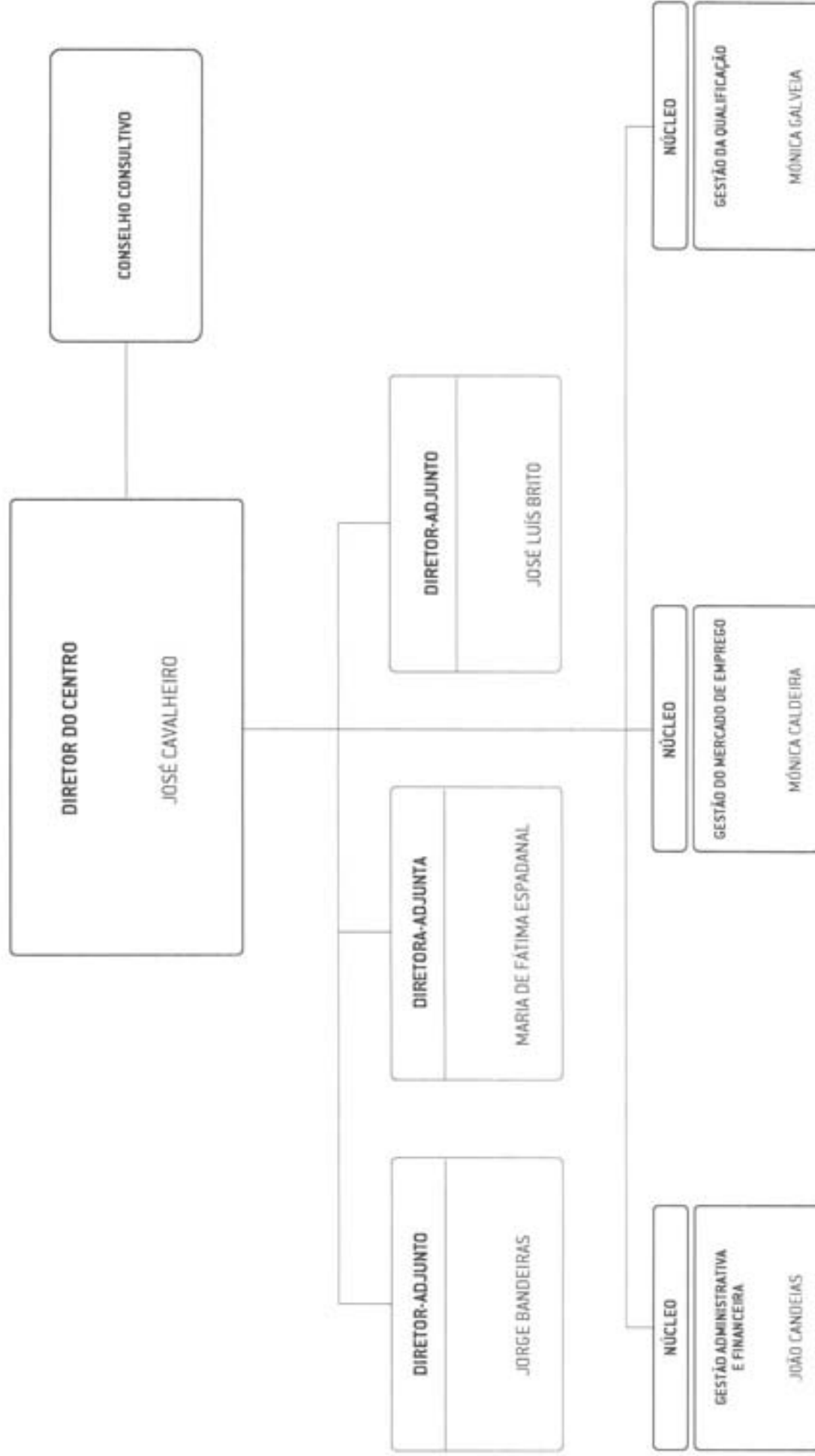


(Portaria n.º 319/2012, de 12 de outubro)



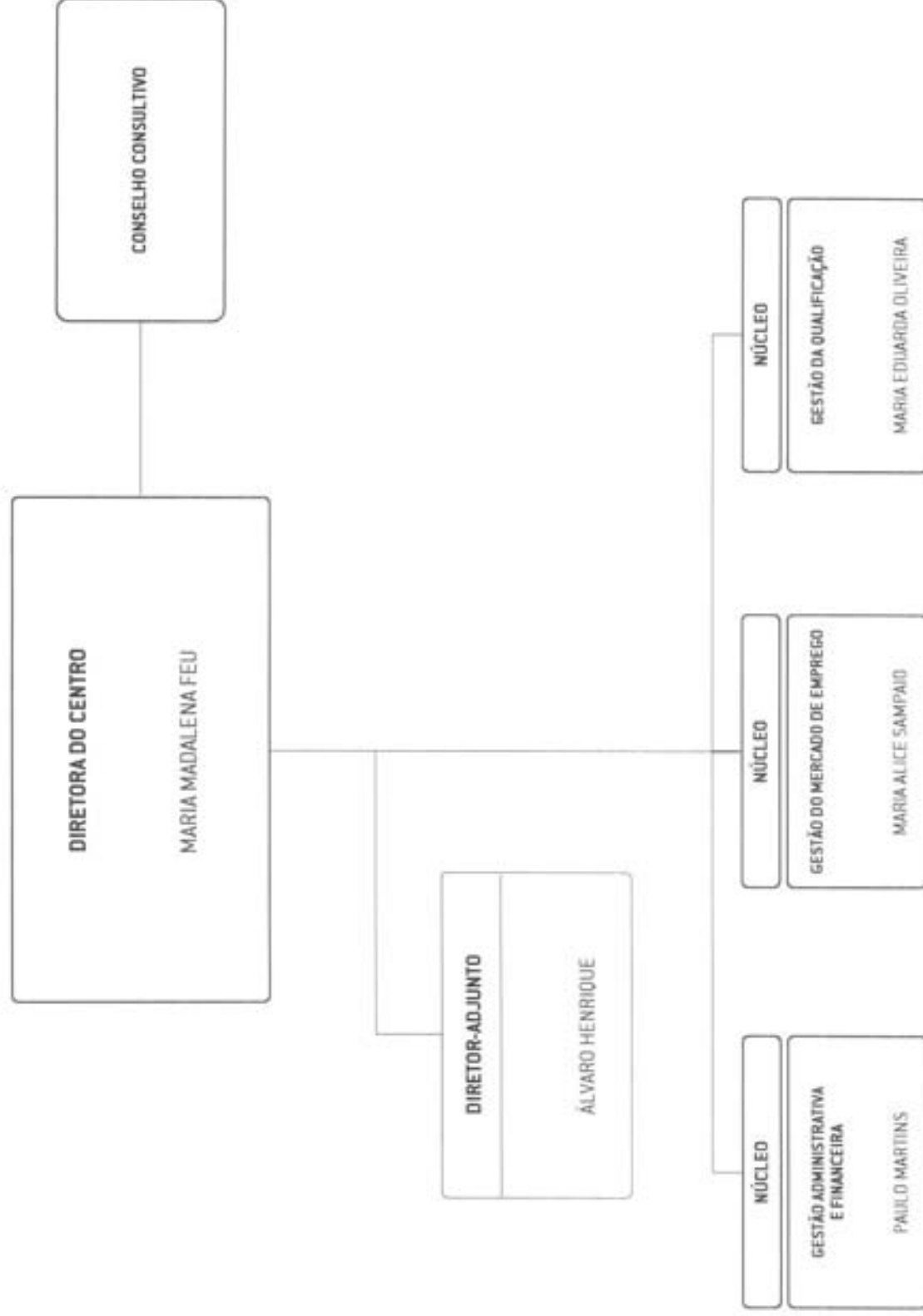


[Portaria n.º 319/2012, de 12 de outubro]



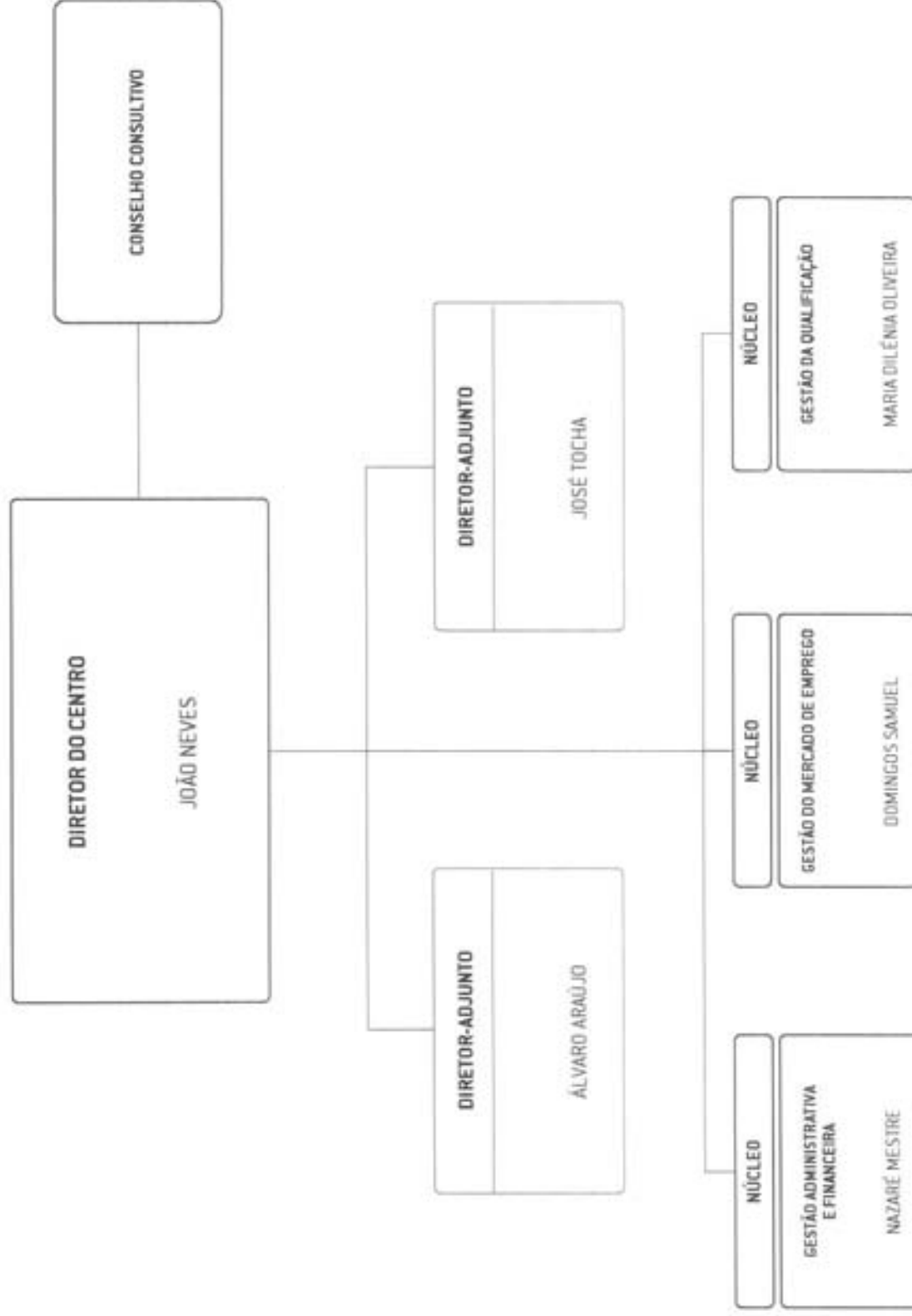


[Portaria n.º 319/2012, de 12 de outubro]





(Portaria n.º 319/2012, de 12 de outubro)





INSTITUTO DO EMPREGO E FORMAÇÃO PROFISSIONAL, IP

**Anexo às Demonstrações Financeiras
Notas ao Balanço e Demonstração de Resultados**

2.8 – Descrição do Ativo Imobilizado

Anexo 1 - Relação do imobilizado agrupado por grupo homogêneo

RELAÇÃO DO IMOBILIZADO POR GRUPO HOMOGENEO
Gestão de 1 de janeiro a 31 de dezembro de 2012

Grupo Homogeneo		Valor Aquisição	Amort. Acum.	Valor Líquido
TAXAS ESPECIFICAS				
Divisão I				
Agricultura, Silvicultura, Pecuária e Pesca				
Grupo 1 - Agricultura, Silvicultura e Pecuária				
30	Nóbreas e fossas	17.236,10	10.341,62	6.894,57
65	Outros primares	245.039,06	245.039,06	-
75	Equip. motorizado - tratores	409.554,51	380.230,68	29.323,83
90	Equip. não motorizado - arrancadora	58.290,27	58.290,27	-
95	Equip. não motorizado - outros	395.833,03	395.597,44	235,59
110	Equip. de rega - outros	92.888,64	92.405,95	482,69
115	Equip. de sementeira	1.945,19	1.945,19	-
Divisão III				
Indústrias Transformadoras				
Grupo 2 - Têxteis				
440	Maquinaria para fabrico malhas	131,03	131,03	-
Grupo 3 - Calçado, Vestuário e Têxteis em Óbra				
470	Maquinaria para uso específico	160.236,13	160.236,13	-
Grupo 6 - Tipografia, Editoriais e Indústrias Conexas				
580	Maquinaria de impressão	1.837,91	1.837,91	-
590	Outras máquinas e apetrechos	7.059,18	7.059,18	-
Grupo 12 - Indústrias Transformadoras Diversas				
1125	Ferramentas e utensílios de uso específico	-	-	-
1150	Andames	38.540,16	38.471,61	68,55
Divisão IV				
Construção Civil e Obras Públicas				
1155	Cofragem	1.957,52	1.957,52	-
1195	Para trabalhos de escavação e terraplanagem	1.310,40	1.310,40	-
Divisão VII				
Serviços				
Grupo 1 - Serviços de Saúde				
1585	Mobiliário	4.745,27	4.745,27	-
1590	Aparelhagem médica-cirurgia	9.660,06	9.660,06	-
1595	Outro material de uso específico	757.403,78	757.263,46	140,32
Grupo 3 - Hotéis, Restaurantes e Atividades Similares				
1655	Mobiliário	501.837,46	502.492,22	-654,76
1660	Colchões e cobertores	36,41	36,41	-
1665	Roupa branca e atalhados	247,40	247,40	-
1670	Louças e objetos de vidro	2.212,16	2.212,16	-
1675	Talheres e utensílios de cozinha	16.447,10	16.447,10	-
1680	Maquinaria de uso específico	2.740.915,41	2.632.251,94	108.663,47
Grupo 4 - Serviços de Higiene e Estética				
1685	Maquinaria de uso específico	77.777,13	73.511,55	4.265,58
1690	Instalações industriais de uso específico	2.474,79	2.474,79	-
1700	Aparelhos para massagens	95.415,58	76.619,92	18.795,66
1705	Instalações de uso específico	691.190,55	682.408,58	8.781,97
1710	Roupa branca	370,98	370,98	-
TAXAS GENERICAS				
Divisão I				
Ativos Fixos Tangíveis				
Grupo 1 - Imóveis				
	Terrenos	3.447.062,82	-	3.447.062,82
2005	Edifícios ligeiros	2.699.644,20	2.576.367,42	123.276,78
2010	Habitacionais	16.483,33	4.492,59	11.990,74
2015	Comerciais e administrativos	153.413.130,86	57.301.067,65	101.112.068,21
2020	Industriais	131.050.234,11	78.451.694,70	52.598.539,33
2040	Obras hidráulicas	350.476,68	336.214,14	14.262,54
2045	Obras de pavimentação	991.534,04	719.719,49	271.814,55
2065	Reservatórios de água	5.988,55	4.623,01	1.365,54

RELAÇÃO DO IMOBILIZADO POR GRUPO HOMOGENEO
Gerência de 1 de janeiro a 31 de dezembro de 2012

2080	Airaxes urbanísticos	704.486,51	506.503,89	97.982,62
2085	Veículos ligeiros	334.770,63	327.947,28	7.203,35
2090	Motos	219.405,34	162.608,75	56.796,59
Grupo 2 - Instalações				
2095	De água	2.301.483,32	1.985.869,59	335.613,73
2100	De aquecimento central	2.638.355,92	1.994.234,85	644.121,07
2105	Acensores, montas largas	554.071,88	424.410,73	129.661,15
2120	De captação e distribuição de água	18.160,81	10.687,88	7.462,93
2130	Centrais telefónicas	3.095.626,93	2.954.152,91	141.677,02
2150	Armazenagem e depósito de madeiras	614.235,17	602.126,75	12.108,42
2155	Armazenagem e depósito de metais	7.634,88	7.634,88	
2165	Postos de transformação	7.689,64	7.689,64	
2175	Reletores	8.351,76	3.367,06	4.984,70
2185	Winnas e estantes fixas	571,20	541,45	29,75
2190	Instalações de centros de formação profissional	294.086,52	287.178,03	6.911,49
2195	Não especificados	7.241.366,89	4.806.431,46	2.434.935,43
Grupo 3 - Máquinas, Aparelhos e Ferramentas				
2200	Aparelhagem e máquinas eletrónicas	3.715.796,30	1.540.238,33	1.465.557,97
2205	Aparelhagem de reprodução de som	3.751.324,81	2.454.498,02	1.098.653,88
2210	Aparelhagem de ar condicionado	3.151.854,16	2.519.876,85	631.777,31
2215	Aparelhagem de aquecimento	162.170,42	140.975,52	21.194,90
2220	Aparelhagem de laboratório e precisão	1.977.104,24	1.828.851,67	148.252,57
2225	Aparelhagem de ventilação	81.809,31	55.961,93	25.847,38
2230	Balanças	92.823,56	88.119,52	4.704,04
2235	Compressores	178.559,81	157.779,89	20.779,92
2240	Computadores	35.616.506,06	34.798.220,89	818.285,17
2245	Equipamentos de centros de formação profissional	18.887.273,15	16.437.668,54	2.449.504,62
2250	Equipamentos de energia solar	18.066,05	8.261,11	9.804,94
2251	Aparelhos termíveis	229,90	229,90	
2265	Ferramentas e utensílios	3.758.965,30	3.667.321,13	91.644,17
2270	Guindastes	101.815,04	97.095,42	4.719,62
2275	Máquinas de calcular	5.564.677,90	5.257.048,36	107.629,54
2280	Ferramentas ligeiras	1.725.806,31	1.594.081,04	131.785,27
2285	Ferramentas pesadas	1.055.862,37	710.920,89	344.941,48
2295	Máquinas não especificadas	21.968.284,13	21.686.208,58	272.075,55
2300	Material de incenso	79.425,79	60.636,00	18.789,79
2305	Material de queima	15.478,53	14.815,69	662,84
2310	Motores	271.789,58	236.908,49	34.881,09
2315	Televisões	1.062.178,15	1.052.865,26	9.312,89
Grupo 4 - Material Rolante e de Transporte				
2340	Motociclos	2.997,84	2.997,84	
2345	Tratores e almeiros	1.215.244,39	1.192.232,31	23.012,08
2375	Ligeiros e motos	5.080.291,96	5.024.077,80	56.214,16
2380	Pesados de passageiros	275.378,33	275.178,33	
2385	Pesados de mercadorias	127.951,14	127.951,14	
2395	Tanques	2.006,00	1.950,55	55,45
Grupo 5 - Elementos Diversos				
2400	Alcatrãs	12.734,98	12.734,98	
2405	Outros artigos de decoração	259.691,39	223.438,02	36.253,37
2410	Encerados	13.242,01	13.242,01	
2415	Equipamento publicitário	13.680,05	12.863,28	826,77
2420	Fornas, blocos e caixões	300.278,26	300.278,26	
2425	Material de desenho e topografia	522.410,57	503.636,28	18.774,29
2430	Mobiliário	19.227.961,75	17.610.435,98	1.617.525,77
2435	Moldes e matrizes	2.846,38	2.790,26	56,12
2440	Programas de computadores	22.180.389,85	21.559.233,02	621.146,83
2450	Tapas e vasilhame de metal	73.527,34	73.211,51	313,83
2455	Tapas e vasilhame de outros materiais	2.434,79	2.434,79	
2468	Outros bens	9.921.470,90	5.372.771,65	4.548.699,25
9555	Elementos de reduzido valor < 1.000,00	1.091.478,23	935.887,16	155.591,07
9990	Elementos de reduzido valor < 200,00	14.166.339,47	14.087.551,83	78.787,64
Total		494.356.761,21	319.972.528,94	174.384.232,27



INSTITUTO DO EMPREGO E FORMAÇÃO PROFISSIONAL, IP

**Anexo às Demonstrações Financeiras
Notas ao Balanço e Demonstração de Resultados**

2.8 – Descrição do Ativo Imobilizado

Anexo 2 – Relação de terrenos



RELAÇÃO DE TERRENOS
 Gerência de 1 de Janeiro a 31 de dezembro de 2012

Nº Imobilizado	Descrição	Data Aquisição	Valor Aquisição	Amortização Acumulada
200277771	CENCAL-TERRENOS P/CONSTRUÇÃO	31-12-2002	17 457,93	0,00
200277772	CENFIC-TERRENOS P/CONSTRUÇÃO	31-12-2002	59 855,75	0,00
200277773	CINCORK-TERRENOS P/CONSTRUÇÃO	31-12-2002	29 927,87	0,00
200277776	CFIPC-C.F.P. CALÇADO-TERRENOS P/CONSTRUÇÃO	31-12-2002	59 855,75	0,00
200277753	CFPIL COVILHE-TERRENOS P/CONSTRUÇÃO	27-04-1981	1 995,19	0,00
200277754	CFP VILARINHA-TERRENOS P/CONSTRUÇÃO	28-02-1997	4 437,37	0,00
200277777	CICOPFN-MAIA-TERRENOS P/CONSTRUÇÃO	31-12-2002	86 691,07	0,00
200277736	REGIÃO AUTÓNOMA DA MADEIRA - TERRENOS PARA CONSTRUÇÃO	31-12-2002	25 101,88	0,00
200277737	REGIÃO AUTÓNOMA DOS AÇORES - TERRENOS PARA CONSTRUÇÃO	31-12-2002	6 039,45	0,00
30250952	CASTELO DE VIDE - TERRENO PARA CONSTRUÇÃO	23-10-2003	102 000,00	0,00
200277738	SERVIÇOS CENTRAIS - TERRENOS PARA CONSTRUÇÃO	31-12-2002	59 810,57	0,00
50251215	TERRENO - RUA DO PROGRESSO ALEXO PORTO	31-01-2005	496 860,80	0,00
200277755	CFP BRAGA - TERRENOS PARA CONSTRUÇÃO	12-10-1986	165 930,67	0,00
200277756	CFP BRAGA - TERRENOS PARA CONSTRUÇÃO	06-04-1971	79 807,66	0,00
200277757	CFP DE BRAGANÇA - TERRENOS PARA CONSTRUÇÃO	23-04-1981	15 484,90	0,00
200277761	CFP DO PORTO - TERRENOS PARA CONSTRUÇÃO	31-12-2002	14 902,05	0,00
200277759	CFP DE VILA REAL - TERRENOS PARA CONSTRUÇÃO	04-01-1981	2 489,00	0,00
200277760	CFP DE VILA REAL - TERRENOS PARA CONSTRUÇÃO	31-12-2002	2 489,00	0,00
200277758	CFP DE CHAVES - TERRENOS PARA CONSTRUÇÃO	24-10-1983	12 701,64	0,00
200277762	CE VILA NOVA DE FAMALICÃO - TERRENOS PARA CONSTRUÇÃO	31-12-2002	166 099,70	0,00
30251011	TERRENO - SENHORA DA GRAÇA - LOUSÁ	31-10-2003	47 615,25	0,00
200277764	CFP COIMBRA - TERRENOS PARA CONSTRUÇÃO	18-05-1967	21 110,30	0,00
200277765	CFP COIMBRA - MOVIMENTAÇÃO DE TERRAS	31-12-2002	5 688,91	0,00
200277768	CFP COIMBRA / QUINTA DO CARMO (MOVIMENTAÇÃO TERRAS)	31-12-2002	143 001,12	0,00
200277763	CFP CASTELO BRANCO - TERRENOS PARA CONSTRUÇÃO	28-04-1981	89 793,60	0,00
200277770	C.F.P. DE VISEU - TERRENOS P/ CONSTRUÇÃO	14-11-1988	29 995,99	0,00
200277766	CFP DA GUARDA - QUINTA DA MALMEDRA - TERRENOS CONSTRUÇÃO	12-01-1982	18 373,31	0,00
200277769	CENTRO MISTO DE SEJA - TERRENOS P/ CONSTRUÇÃO	31-12-2002	15 214,89	0,00
200277767	C E FIGUEIRÉ DOS VINHOS - TERRENOS P/ CONSTRUÇÃO	05-02-1990	18 954,32	0,00
200277722	CE DE ABRANTES - TERRENOS PARA CONSTRUÇÃO	10-04-1986	10 908,71	0,00
200277723	CE DO BARREIRO - TERRENO PARA CONSTRUÇÃO	11-11-1981	14 917,17	0,00
200277724	CE DE MOSCAVIDE DT. DA ALEGRIA - TERRENOS CONSTRUÇÃO	30-11-1990	32 812,34	0,00
200277727	CE DE SALVATERRA DE MAGOS - TERRENOS PARA CONSTRUÇÃO	17-10-1990	8 030,65	0,00
200277733	CE DO SEIXAL - TERRENOS PARA CONSTRUÇÃO	31-12-2002	143 653,79	0,00
200277734	CE DE TOMAR - TERRENOS PARA CONSTRUÇÃO	31-12-2002	35 370,64	0,00
200277731	CE DE TORRES NOVAS BRP DAS TUFEIRAS - TERRENO CONSTRUÇÃO	29-11-1984	6 983,17	0,00
200277728	CFP DE SANTARÉM ZONA INDUSTRIAL - TERRENOS CONSTRUÇÃO	09-09-1980	9 975,96	0,00
200277729	CFP DO SEIXAL DT DA BELA VISTA - TERRENOS CONSTRUÇÃO	02-07-1965	5 013,04	0,00
200277730	CFP DE TOMAR MARMELAIS STA M. OLIVAS - TERRENOS PARA CONSTRUÇÃO	29-02-1988	60 170,04	0,00
200277732	CFP DE SINTRA - TERRENOS PARA CONSTRUÇÃO	02-03-1967	6 948,48	0,00
200277735	CEFP DE SETÚBAL - TERRENOS PARA CONSTRUÇÃO	31-12-2002	254 568,29	0,00
200277725	CRP ALCÓITIA /RANHOLAS - TERRENOS PARA CONSTRUÇÃO	31-07-1980	103 713,80	0,00
200277726	CRP ALCÓITIA /RANHOLAS - PLANTAS PERMANENTE	31-12-2002	115,22	0,00
200277750	DIREÇÃO DE SERVIÇOS ADMINISTRATIVOS E FINANCEIROS - TERRENOS PARA CONSTRUÇÃO	31-12-2002	9 490,93	0,00
200277744	ÉVORA - QUINTA DAS GLICÍNIAS - TERRENOS PARA CONSTRUÇÃO	23-10-1980	4 987,98	0,00
200277751	CE DE ALCÁCER DO SAL - TERRENOS PARA CONSTRUÇÃO	31-12-2002	34 417,05	0,00
30251012	TERRENO - BIQUEINHA - NINHO ELVAS	21-10-2003	6 484,00	0,00
200277742	CFP ELVAS TERRENO P/CONSTRUÇÃO	05-05-1982	29 259,61	0,00
200277745	CE DE ESTREMOZ - TERRENOS PARA CONSTRUÇÃO	16-02-1980	3 187,50	0,00
200277746	CE DE OURIQUE - TERRENOS PARA CONSTRUÇÃO	21-05-1981	3,74	0,00
200277749	CE DE PORTALEGRE - TERRENOS PARA CONSTRUÇÃO	26-06-1987	3 403,53	0,00
30251010	TERRENO - PONTE DE SOR - ZONA INDUSTRIAL, LOTE	31-10-2003	11 563,25	0,00
200277748	CE DE PONTE DE SOR - TERRENOS PARA CONSTRUÇÃO	18-11-1990	29 927,87	0,00
200277741	CFP ALJUSTREL - TERRENOS PARA CONSTRUÇÃO	26-10-1981	762,66	0,00
200277752	CFP DE BEJA - TERRENOS PARA CONSTRUÇÃO	31-12-2002	74 819,68	0,00
200277743	CFP DE ÉVORA, FERRAGIAL TERRENOS PARA CONSTRUÇÃO	08-07-1970	3 250,65	0,00
200277747	CFP DE PORTALEGRE - TERRENOS PARA CONSTRUÇÃO	17-10-1980	22 546,73	0,00
200277775	CFP SANTIAGO DO CACÉM - PLANTAS PERMANENTE	01-01-1990	245 039,06	245 039,06
200277774	CFP AGR. PECUARIO - PROPRIEDADES RUSTICAS	31-12-2002	149 612,33	0,00
50200325	LOTE TERRENO N.º 12 - ZONA INDUSTRIAL LOULÉ	30-09-2005	217,00	0,00
50200326	LOTE TERRENO N.º 12 - ZONA INDUSTRIAL LOULÉ	30-09-2005	5,00	0,00
200277740	SERVIÇOS DE COORDENAÇÃO - TERRENOS PARA CONSTRUÇÃO	31-12-2002	36,11	0,00
200277739	CFP DE FARO-TERRENOS P/ CONSTRUÇÃO	30-06-1981	121 549,75	0,00
	TOTAL		3 692 101,88	245 039,06



INSTITUTO DO EMPREGO E FORMAÇÃO PROFISSIONAL, IP

**Anexo às Demonstrações Financeiras
Notas ao Balanço e Demonstração de Resultados**

2.8 – Descrição do Ativo Imobilizado

Anexo 3 – Relação de edifícios propriedade do IEFP, IP



AFECÇÃO	LOCALIZAÇÃO	DISTRITO	CONCELHO	FREGUESIA	NATUREZA DO IMÓVEL	INSCRIÇÃO MATRICIAL / REGISTO PREDIAL	AQUISIÇÃO		REGISTO	ÁREAS (m ²)
							DATA	VALOR DE ESCRITURA		
DEVOLUTO	S. LOBRENÇO LUGAR DO ALTO DAS CANTARIAS, LOTE 22	BRAGANÇA	BRAGANÇA	SAME	URBANO	ART ^o MATRICIAL n ^o 1306; ART ^o PREDIAL n ^o 011212/211029	20-12-2002	548 677,99 Euros	SM	1 600 m ²
CTE BRAGA	R. FELICIANO CAMPOS, N ^o 127, C.V. B.C. e 7 ^o MAXIMINOS	BRAGA	BRAGA	MAXIMINOS	URBANO	ART ^o MATRICIAL n ^o 216-2/3 ART ^o PREDIAL n ^o 28404	06-04-1971	14 963,94 Euros	SM	ÁRE: 1 600 m ² LOGRADOURO: 4 086 m ²
CFP NO LUGAR	AV ^o SANTIAGO, N ^o 38, B.C. e 1 ^o	AVIEIRO	S ^o MARIA DA FEIRA	RIO MEAO	URBANO	ART ^o MATRICIAL n ^o 922 ART ^o PREDIAL n ^o 84290	12-01-1966	1 147,24 Euros	---	ÁRE: 7 484 m ² LOGRADOURO: 10 932 m ²
CFP BRAGA	MADRGAO AVELEDA	BRAGA	BRAGA	AVELEDA	URBANO	ART ^o MATRICIAL n ^o 389 ART ^o PREDIAL n ^o 10328	12-10-1986	150 817,73 Euros	SM	38 595 m ²
MODALIX	Av ^o JOAQUIM DA N ^o 340, 192	BRAGA	BARCELLOS	URBANO	ART ^o MATRICIAL n ^o 1332 RES ^o PREDIAL n ^o 762	ART ^o MATRICIAL n ^o 1074	17-07-1971	8 227,26 Euros	SM	17 000 m ²
						B		80 657,06 Euros		243 m ²
						C		87 537,24 Euros		204 m ²
						D	15-05-1993	77 862,35 Euros	SM	245 m ²
						E		55 242,76 Euros		157 m ²
F		68 235,55 Euros		206 m ²						
G		89 983,14 Euros		273 m ²						
UNICOM	VALEJA	AVIEIRO	S ^o MARIA DA FEIRA	S ^o MARIA DE LAMAS	RES ^o 318	ART ^o MATRICIAL n ^o 689 DESCR ^o PREDIAL n ^o 117	1980	29 937,13 Euros	SM	11 300 m ²
TELEFON	RUA DO CORREIO DA LOVA, AL. N ^o 1467, 1480	PORTO	PORTO	SARMADE	URBANO	ART ^o MATRICIAL n ^o 6004 ALUGAR n ^o 758 C	11-06-1971	707 410,64 Euros	SM	2040 m ²
TELEFATE	R. JOSE VIEIRA DE CASTRO	BRAGA	FAFE	FAFE	URBANO	ART ^o MATRICIAL n ^o 115 ART ^o PREDIAL n ^o 1155-203030	21-05-1986	49 873,11 Euros	SM	ÁRE: 895 m ² LOGRADOURO: 930 m ²

IMÓVEIS DA PROPRIEDADE DO IEFP, IP
Genéncia de 1 de Janeiro a 31 de dezembro de 2012

IEFP/FAIS	LOCALIDADE	MUNICÍPIO	TIPO DE IMÓVEL	LIT. MAIS MAIOR	URBANO	ART. MATRICIAL nº 3154 ART. PREC. nº 315.040296	DATA DE AQUISIÇÃO	VALOR	M2	M2
TERMINO	COLOMBA - ZONA INDUSTRIAL (N.º 160-1411)	PORTO	TERREIRO	LIT. MAIS MAIOR	URBANO	ART. MATRICIAL nº 3154 ART. PREC. nº 315.040296	24.03.1981	22.262,77 Euros	640	640 m ²
TERMINO	COLOMBA - ZONA INDUSTRIAL (N.º 160-1411)	PORTO	TERREIRO	LIT. MAIS MAIOR	URBANO	ART. MATRICIAL nº 3154 ART. PREC. nº 315.040296	10.02.1980	26.214,89 Euros	640	640 m ²
TERMINO	ALCANTARA - PARQUE ALCOF. Nº 1	PORTO	TERREIRO	LIT. MAIS MAIOR	URBANO	ART. MATRICIAL nº 2924 ART. PREC. nº 408.1980915	06.01.2005	896.860,00 Euros	334	334 m ²
ACQUISIC. 1	R. FRANC. AUGUSTO NOBRE, 441	PORTO	TERREIRO	LIT. MAIS MAIOR	URBANO	ART. MATRICIAL nº 2742 RESULT. PREC. nº 2095	16.11.1981	242.916,58 Euros	534	534 m ²
IEF - ZONA DE VAREM	AV. VASCO DA GAMA, ZÓNE DE COMERC. Nº 209 N.º 1	PORTO	PRÓXIMO DO VAREM	PRÓXIMO DO VAREM	URBANO	ART. MATRICIAL - IMÓVEL ART. PREC. nº 1137	01.02.1991	139.079,24 Euros	534	534 m ²
OFF SECTOR TERMO PORTO - ZONA	R. LOMBA LAROUCA Nº 180-186 - 214	PORTO	TERREIRO	LIT. MAIS MAIOR	URBANO	ART. MATRICIAL nº 2787 ART. PREC. nº 2070	07.07.1981	1.04.570,00 Euros	534	534 m ²
IEF - ZONA DE VAREM	AV. REPUBLICA, 1784 E - ESTRELA DA BRANCA	PORTO	PRÓXIMO DO VAREM	PRÓXIMO DO VAREM	URBANO	PRÉC. DE ACQUISIC. Nº 1137 ART. MATRICIAL Nº 5552 ART. PREC. Nº 1142	19.05.1986	339.134,49 Euros	534	534 m ²
IEFP	R. FERN. PINHEIRO TAVARES (N.º 136 - 134 - B - 14 DE CASTELHO)	PORTO	TERREIRO	PRÓXIMO DO VAREM	URBANO	ART. MATRICIAL nº 3279 DESCR. PREC. nº 5270	28.02.1981	18.966,33 Euros	534	534 m ²
LINE	R. V. ROSÉNCO, 175 - 377	PORTO	TERREIRO	LIT. MAIS MAIOR	URBANO	ART. MATRICIAL nº 10072 RES. PREC. nº 413	15.03.1990	448.410,11 Euros	640	640 m ²
IEF - AN ENCR	AV. MIGUEL BARTAL ET. (IND. B. MARQUÊS) R. C. Nº 17 ANCAR	VARIA DE ACQUISIC. O	PRÓXIMO DO VAREM	PRÓXIMO DO VAREM	URBANO	ART. MATRICIAL nº 1714 ART. PREC. nº 214	07.01.1980	278.422,00 Euros	534	534 m ²
IEF - COMARLES	RU. ARABE DE JAGA DE, Nº 1 ART. ALBERTO SAMPAIO	BRAGA	PRÓXIMO DO VAREM	PRÓXIMO DO VAREM	URBANO	ART. MATRICIAL nº 175.049 ART. PREC. nº 117		108.134,10 Euros	640	640 m ²



IMÓVEIS DA PROPRIEDADE DO IEFP, IP
Gestão de 1 de Janeiro a 31 de dezembro de 2012

ETE AMARANTE	R. JOÃO PINTO RIBEIRO, LOTE 4	FORTE	AMARANTE	S. GONÇALO	URBANO	FRACÇÕES A.D.O.P. ART.º MATRICIAL Nº 1085/1082 ART.º PREDIAL LX99/61 FL. 34 V.º 1	26-06-1987	316.212,93 Euros	SIM	641 m ²
ETE VILA REAL	CONSTANTIN - PARQUE INDUSTRIAL	VILA REAL	VILA REAL	CONSTANTIN	MISTO	PROCESSO EM REGULARIZAÇÃO DE TERRENOS ANDA SE ENCONTRAM REGISTRADOS EM NOME DA C.M. DE VILA REAL	1981	2.489,00 Euros		ARC - 10.943 m ² LOGRADOURO 25.811 m ²
ETE LINDOY	R. DE ESPINHEIRA	FORTE	MAMA	S. PEDRO DE AVEIRO	RUSTICO	ART.º MATRICIAL Nº 587 RES. PREDIAL Nº 6931	07-07-1987	39.903,83 Euros		41.000 m ²
DEVOLUTO-FUTURAS INSTALAÇÕES DO CTE DE MENCORVO	AV. DUARTE FALCÃO Nº 15 A 23	BRAGAÇA	TORRE DE MENCORVO	TORRE DE MENCORVO	URBANO	ART.º MATRICIAL Nº 2358 ART.º PREDIAL Nº 00378-110589	07-08-1996	EXCERTEIRA DE PERMUTA	SIM	116 m ²
ETE MAIA	R. DR. CARLOS FREI FERREIRAS, Nº 218, L.º 1.º	FORTE	MAMA	MAMA	URBANO	ART.º MATRICIAL Nº 501 ART.º PREDIAL Nº 00443	18-05-1900	448.918,00 Euros	SIM	1.852 m ²
ETE ARTES DE VALDEVILA	GAVETÃO NOME S. DE AVEIRO, ESTRADA DA CEPL, Nº 6	MAMA DOS CASTELOS	ARTES DE VALDEVILA	ARTES DE VALDEVILA	URBANO	FRACÇÃO D ART.º MATRICIAL Nº 470 ART.º PREDIAL Nº 00016-171188	01-08-1983	209.435,12 Euros	SIM	533 m ²
ETE MIRANDELA	FINLIXILHORNES, EDUARDO PARK - ESTRETO GARRANIS B. 1.º L.º	BRAGAÇA	MIRANDELA	MIRANDELA	URBANO	FRACÇÕES D. UNID. F. D. ART.º MATRICIAL Nº 2234 ART.º PREDIAL Nº 171	25-01-1988	108.214,20 Euros	SIM	267 m ²
ETE VALONGO	R. CONDE DE FERREIRA, Nº 796, L.º N.º 1.º	FORTE	VALONGO	VALONGO	URBANO	ART.º MATRICIAL Nº 1157 ART.º PREDIAL Nº 33488	15-02-1930	143.838,37 Euros	SIM	441 m ²
ETE SANTO TIAGO	AV. S. VICENTE Nº 133	FORTE	SANTO TIAGO	SANTO TIAGO	URBANO	ART.º MATRICIAL - Unipessoal ART.º PREDIAL Nº 775	20-01-1983	273.750,00 Euros	SIM	517 m ²
ETE S. JACQUES MADEIRA	C. GONÇALVES, JOÃO DA MADEIRA - AV.º DE N. S. DA MAMARALHAO - Nº 321	RUSTICO	S. JOAQUIM DA MADEIRA	S. JOAQUIM DA MADEIRA	URBANO	ART.º MATRICIAL - Unipessoal ART.º PREDIAL Nº 4115	19-05-2000	175.407,35 Euros	SIM	258 m ²
					URBANO	ART.º MATRICIAL - Unipessoal ART.º PREDIAL Nº 4115	31-12-1987	75.258,29 Euros	SIM	138 m ²
					URBANO	ART.º MATRICIAL - Unipessoal ART.º PREDIAL Nº 4115	04-08-1992	310.233,06 Euros	SIM	878 m ²
					URBANO	URBANO	ART.º MATRICIAL - Unipessoal ART.º PREDIAL Nº 1159	08-04-2004	56.500 Euros	SIM

MÓVEIS DA PROPRIEDADE DO IEFP, IP
Gestão de 1 de Janeiro a 31 de dezembro de 2012

CIFR	DESCRIÇÃO DA REZOLUÇÃO / Nº DE REGISTO / Nº	MUNICÍPIO	S. JARDIM DA MATEIGOSA	URBANO	ART. MATRICIAL Nº 3073 ART. PRECATORIAL Nº 5303	25.03.1967		SIM	ABC 38,33 m ² (CORRETORES 2 05,7 m ²)
(1) LAMOSO	AV. VISCONDE SAGRES-TENENTE M. F. S. B. S.	VISEU	SE	URBANO	ART. MATRICIAL Nº 1471 ART. PRECATORIAL Nº 166, 2005/04	6.12.2003	998 630,50 Euros	SIM	ABC 814 m ²
(2) DE BALLE	LARGO DO CASAR - ANEXO DO CASAR DE BALLE	BRAGA	FABRIL DE BALLE PARTE	URBANO (prédio - regulamentado)	ART. MATRICIAL Nº 817 DOAÇÃO MAT. M. FALTA REGULAM.	01.07.2025	ENCURTADA DE DOAÇÃO	NAO	(51,28 - 308)
(3) CHIBRE	R. BEYD EACIO, Nº 50-54	PLAZA REAL	CHIBRE	TERRENO	ART. MATRICIAL Nº 1241 DOAÇÃO DA CM. FELTA REGULAM.	31.07.2006	EX. FUNDAÇÃO DOAÇÃO	NAO	100 m ²
(4) FERRÃO	AV. SALADOURA CARVAL, Nº 62-68 (RUA JACQUES DE ARRUJOS, Nº 1049 (1534-2000/0001))	PORTO	PENAFIEL	URBANO	ART. MATRICIAL Nº 603 ART. PRECATORIAL Nº 1364	27.10.1993	249 639,00 Euros	SIM	790 m ²
(5) ALGOS DO SOGALE DO BAIXO TAMBUCA	(TRANSFORMAÇÃO DE FELGUEIRAS - CASTELO DE FERRÃO)	AVELIC	CASTELO DE FERRÃO	URBANO - CASA DE HABITAÇÃO	Função Anulada - Função A ART. MATRICIAL Nº 1417 ART. PRECATORIAL Nº 267	21.11.1980 28.07.1993	242.879,26 Euros (FUNÇÃO NA 237 201,49 Euros - Função A 5.495,78 Euros)	SIM	ABC 5,11 m ²
(6) DE BELLANÇA	QUINTA DA MADRUGA	BELLANÇA	BELLANÇA	URBANO - CASA DE HABITAÇÃO	ART. MATRICIAL Nº 86 DECLARAÇÃO PRECATORIAL Nº 896	27.11.2003	1 370 000,00 Euros	SIM	ABC 1,75 m ² (CORRETORES 180 m ²)
(7) FOMALOS CASTELO	LARGO DE F. S. B. S. - ANEXO MADRUGA DE PORTUFELE	VIANA DO CASTELO	VIANA DO CASTELO	URBANO - FÁBRICA DE CALÇADO	ART. MATRICIAL Nº 1477 DECLARAÇÃO PRECATORIAL Nº 1176	6.12.1973	79 867,35 Euros	SIM	ABC 5 190 m ² (CORRETORES 10 974 m ²)
(8) NORTE	R. ENQ. F. NORTE, CAMPELO Nº 489	PORTO	BELLEFLORE	URBANO	ART. MATRICIAL Nº 624 PARTE DE PRECATORIAL	1993	DOAÇÃO 5 495,00 Euros	SIM	ABC 2 000 m ² (CORRETORES 4 500 m ²)



Gerência de 1 de janeiro a 31 de dezembro de 2012

CEFPORTE	R. DO PESO DA RÉGUA - BARRIO DO CEREDO PORTE	PORTE	PORTE	EMPANHIA	URBANO	ART. MATRICIAL nº 9042 REG. PREDAI nº 860	20.07.1965	14.964,18 Euros	—	ABC - 16.587 m ² LOGRADOURO - 71.553 m ²
GRV - ONTO	R. DELFIM FERREIRA, Nº 840	PORTE	PORTE	SAMALDI	URBANO	ART. MATRICIAL nº 8004 FALTA REG. PREDAI	—	—	—	—
VALE DO INGLESTE TRANSMONCANTO	ZONA INDUSTRIAL NORTE - SÍTIO EM VALÉ (P) RODRIGO	BRANCA	MIRANDELA	ARRANDELA	RUSTICO	ART. MATRICIAL nº 588 ART. PREDAI nº 44781	20.05.2004	306,40 (1.000,62 Euros)	50m	12.450 m ²
ETE DE MATOSINHOS	RUA ANTONIO CARNEIRO	PORTE	MATEOSINHOS	MATEOSINHOS	URBANO	ART. MATRICIAL nº P.8073 ART. PREDAI nº 12.17.710791	26.09.2006	VP 181.800,00 Euros	NÃO	1.500 m ²
CEPE - CP. INO CALÇADO	RUA DE FRANCISCO AUGUSTO COSTA LEITE, Nº 559	PORTE	FELGUEIRAS	MARGARIDE	RUSTICO	ART. MATRICIAL nº 54 FALTA REG. PREDAI	15.12.1986	59.855,75 Euros	—	ABC - 5.954 m ² LOGRADOURO - 31.046 m ²
CULVILANHA DE FAMALCÃO	ALVARDA PAZES MANUEL, DMOS, 272	TRAJA	PLANIDADE FAMALCÃO	PLANIDADE FAMALCÃO	URBANO	ART. MATRICIAL nº 1055 ART. PREDAI nº 145.771.897	09.12.2000	166.009,70 Euros	—	ABC - 1.374 m ² LOGRADOURO - 199 m ²
CAFE SANTO TORO	RUA DAS INDÚSTRIAS - FERREDO	PORTE	S. DEUS	S. DEUS	URBANO	ART. MATRICIAL nº 4754 FALTA REG. PREDAI	29.12.1994	889.790,62 Euros	—	1.407 m ²
CFPANH - INO MÁGICA E MUSEU, SANG	SANTAMARIA, Nº 103	PORTE	FAREDE	LONTEIX	URBANO	ART. MATRICIAL nº DMIEDO FALTA REG. PREDAI	25.06.1997	ESTRUTURA DE COCADO	—	29.618 m ²
F11 MALEDOS CANAL FERRE	RUA DA ESTACAO - ANTONIO ALVARÉS FERREIRA	BRANCA	MALDOS DE FERRAS	MALDOS DE FERRAS	URBANO	ART. MATRICIAL nº 610 ART. PREDAI nº 01973190408	27.10.2001	ESCRITÓRIO DE COCADO	30m	ABC - 1.121 m ² LOGRADOURO - 134 m ²



IMÓVEIS DA PROPRIEDADE DO IEFP, IP

Gerência de 1 de janeiro a 31 de dezembro de 2012

CTE BARCELÓS	A.º PAULO FELICIANO, Nº 200	BARCELÓS	BARCELÓS	BARCELÓS	BARCELÓS	ARCOLELO	URBANO	ART.º MATRICIAL Nº 2411 DESCRIÇÃO PREDIAL Nº 5316	28.12.2007	704.000,00 Euros	SIM	
CTE VIANA DO CASTELO	R. PEDRO INEMEM DE MELO Nº 52	VIANA DO CASTELO	VIANA DO CASTELO	VIANA DO CASTELO	SANTA MARIA MAIOR	URBANO	URBANO	ART.º MATRICIAL OMS/NO ART.º PREDIAL Nº 85599	1986	2.24.459,05 Euros	---	ABC 63,3 m ² LICENCIADO 149 m ²
CTE ETT GUARDA	AV. DO ESTADO MUNICIPAL (QUINTA DAS MALMEIRAS)	GUARDA	GUARDA	GUARDA	SE	PRATO	PRATO	ART.º MATRICIAL Nº 6 ART.º PREDIAL Nº 47428	10.01.1992	12.395,00 Euros	SIM	ABC 7.087 m ² LICENCIADO 8.709 m ²
CTE COMEÇA	R. DA PLODINA (A. ESTRELA VELHA)	COMEÇA	COMEÇA	COMEÇA	EDRAS	INDUSTRIAL	INDUSTRIAL	ART.º MATRICIAL Nº P 938 ART.º PREDIAL Nº 28004	19.10.1988	3.272.704,76 Euros	---	ABC 11.474 m ² LICENCIADO 12.550 m ²
CTE FIGUEIRO DOS VINHOS	ZONA DA SERRA - ZONA INDUSTRIAL - AV. JOSE MAGALHÃES	FIGUEIRA	FIGUEIRO DOS VINHOS	FIGUEIRO DOS VINHOS	FIGUEIRO DOS VINHOS	URBANO	URBANO	ART.º MATRICIAL Nº 25919 ART.º PREDIAL Nº 1326-40899	05.02.1990	19.041,32 Euros	SIM	ABC 1.955 m ² LICENCIADO 800 m ²
CTE CORUHA	AV. DA ABELHA Nº 66 (R.º 1.º Nº 111) AV. DA ABELHA Nº 66 (R.º 1.º Nº 111) AV. DA ABELHA Nº 66 (R.º 1.º Nº 111)	CASTELO BRANCO	CASTELO BRANCO	CASTELO BRANCO	3. PEDRO	URBANO	URBANO	ART.º MATRICIAL Nº 73799-1 ART.º PREDIAL Nº 00026-140585	05.04.1990	211.932,86 Euros	---	ABC 417 m ²
CTE SERRA	AV. DR. AMÉLIO HENRIQUES VIEIRA - B. LARANJEIROS 2005 (R.º 1.º DA QUINELA Nº 14, 65)	CASTELO BRANCO	CASTELO BRANCO	CASTELO BRANCO	5. SERRA	URBANO	URBANO	ART.º MATRICIAL Nº 73799-7 ART.º PREDIAL Nº 00026-140585	01.03.1990	115.771,11 Euros	SIM	ABC 258 m ²
CTE CASTELO BRANCO	ZONA INDUSTRIAL	CASTELO BRANCO	CASTELO BRANCO	CASTELO BRANCO	CASTELO BRANCO	INDUSTRIAL	INDUSTRIAL	ART.º MATRICIAL Nº 43810 ART.º PREDIAL Nº 13770	01.08.1990	109,41 Euros	---	ABC 9.311 m ² LICENCIADO 13.324 m ²



IMÓVEIS DA PROPRIEDADE DO IEFP-IP
Gestão de 1 de janeiro a 31 de dezembro de 2012

CALLE DE BERNARTEZ	P. DE GASTARREBELA TERRENO	GUARDA	URBA	URBA	URBANO	URBANO	ARTº MATRICIAL nº 3767 ARTº FISCAL nº 577995170	76.01.1993	URBANO	URBA	1.994 m2
CALLE DE BERNARTEZ	P. DE GASTARREBELA TERRENO	GUARDA	URBA	URBA	URBANO	URBANO	B. ARTº MATRICIAL nº 3779 ARTº FISCAL nº 70493802111	76.01.1993	URBANO	URBA	1.675 m2
DEVALITE (ex BRUNOPI)	P. DE GASTARREBELA TERRENO	GUARDA	URBA	URBA	URBANO	URBANO	ARTº MATRICIAL nº 1914 ARTº FISCAL nº 4827805111	76.01.1993	URBANO	URBA	1.629 m2
CALLE DE BERNARTEZ	P. DE GASTARREBELA TERRENO	GUARDA	URBA	URBA	URBANO	URBANO	ARTº MATRICIAL nº 2422 ARTº FISCAL nº 25851995028	18.12.2002	URBANO	URBA	ART. 2.425 m2 URBANO 2.425 m2
CALLE DE BERNARTEZ	P. DE GASTARREBELA TERRENO	GUARDA	URBA	URBA	URBANO	URBANO	ARTº MATRICIAL nº 3845 ARTº FISCAL nº 684	28.10.1996	URBANO	URBA	ART. 3.280 m2
CALLE DE BERNARTEZ	P. DE GASTARREBELA TERRENO	GUARDA	URBA	URBA	URBANO	URBANO	ARTº MATRICIAL nº 11795 ARTº FISCAL nº 10161091177	28.11.2002	URBANO	URBA	URBANO 3.000 m2
TERRENO	P. DE GASTARREBELA TERRENO	GUARDA	URBA	URBA	URBANO	URBANO	ARTº MATRICIAL nº 8477 URBANO 741,14 RECIFE	28.11.2002	URBANO	URBA	URBANO 741,14
CALLE DE BERNARTEZ	P. DE GASTARREBELA TERRENO	GUARDA	URBA	URBA	URBANO	URBANO	ARTº MATRICIAL nº 2285 ARTº FISCAL nº 159	24.07.2004	URBANO	URBA	ART. 368 m2 URBANO 368 m2



IMÓVEIS DA PROPRIEDADE DO IEFP, IP

Gerência de 1 de janeiro a 31 de dezembro de 2012

	R. VERA DE LÍBIA							ART. MATRICIAL nº 5983 DESCRIÇÃO PREDIAL nº 10052/130636	14-12-1999	SAJÃO EM PAGAMENTO	SM	300 m ²
	R. VERA DE LÍBIA							ART. MATRICIAL nº 5987 DESCRIÇÃO PREDIAL nº 10051/010642	14-12-1999	SAJÃO EM PAGAMENTO	SM	900 m ²
DESVILTO	R. VERA DE LÍBIA	LEIRIA	MARINHA GRANDE	MARINHA GRANDE	INDUSTRIAL			ART. MATRICIAL nº 2473 DESCRIÇÃO PREDIAL nº 10053/030647	14-12-1999	SAJÃO EM PAGAMENTO	SM	57.2652 m ² 1.2828 m ²
	R. VERA DE LÍBIA							ART. MATRICIAL nº 167 DESCRIÇÃO PREDIAL nº 02529/120386	14-12-1999	SAJÃO EM PAGAMENTO	SM	890 m ²
	R. GALIPIANOS, S.A.							ART. MATRICIAL nº 151 DESCRIÇÃO PREDIAL nº 04822/041096	14-12-2009	SAJÃO EM PAGAMENTO	SM	977 m ²
OFFICE AVENIDA EM AVERS	FABRICA E ZONA DE LAMPIS TÁXIS DE FONTE, IP	AVERS	AVERS	VERA DE LÍBIA	RESIDENCIAL			ART. MATRICIAL nº 1019 ART. PREDIAL nº 45147	14-09-1985	P/ SAJÃO EM PAGAMENTO	SM	486.11.464 m ² 1.038.000.033 m ²
OFFICE AGUDA	Rua 5, 812-Aguda	AVERS	AGUDA	AGUDA	URBANO			ART. MATRICIAL nº 6328 ART. PREDIAL nº 9577	01-09-2009	OFFICE PARA OFICINAS	SM	10.850 m ²
OFFICE DE TORRE DE AVERS	R. GALIPIANOS Nº 41 - AVERS	LEIRIA	LEIRIA	ENCARNALADA	URBANO			ART. MATRICIAL nº 44 Art. PREDIAL nº 127	19-06-1984	SAJÃO EM PAGAMENTO	SM	1.008 m ²



CTE LOBRES	R. DE GUA Nº 9 A e 11 A/B - ALVODAS	LOBRES	LOBRES	LOBRES	URBANO	A/B MATRICIAL - Omissão ARTº PREDIAL nº 31751	23-11-1982	20.790,11 Euros	SM	884 m2
CTE LOBRES REDONDO	R. DO CENDE REDONDO Nº 129 A	LOBRES	LOBRES	LOBRES	URBANO	5 PISOS MATRICIAL nº 1008 ARTº PREDIAL nº 13270	1879	31.673,00 Euros	SM	480 500m2
CTE DE CASALIS (Algarve)	R. DO ALTO DO MOUNHOVELHO, Nº 85 E B 4	LOBRES	CASALIS	CASALIS	URBANO	ARTº MATRICIAL nº 2971 ARTº PREDIAL nº 14561	09-03-1976	19.951,97 Euros	SM	480 340m2
FURTESEAS - CTE CALDAS Bairro de Peniche - CENTRO	PRACELA - EX. JERBEI (D. MAS)	LEIRIA	FERREIHE	LEIRIA	INDUSTRIAL	ARTº MATRICIAL nº 14321447 ARTº PREDIAL nº 9953	13-11-1986	109.986,44 Euros		1.134 m2
	LOGADOUROS - PRACELA (DOMAS)	LEIRIA	LEIRIA	LEIRIA	INDUSTRIAL		23-07-1987			93 m2
OLIVULHO	R. DR. FRANCISCO SACARNEIRO Nº 1 (MALL BENEDITA)	LEIRIA	BENEDITA	LEIRIA	INDUSTRIAL	ARTº MATRICIAL 5258 ARTº PREDIAL nº 178	24-04-1986	76.316,08 Euros	SM	4.805 m2
EPPIA	AV. 25 DE ABRIL Nº 23 (ANTIGAS CTE 100)	LOBRES	LOBRES	LOBRES	INDUSTRIAL	FRACÇÃO B MATRICIAL nº 1869 ARTº PREDIAL nº 29437	22-12-1988	162.106,22 Euros	SM	1.208 m2
						FRACÇÃO C MATRICIAL nº 1863 ARTº PREDIAL nº 29437	17-04-1987	137.572,18 Euros	SM	1.208 m2
						FRACÇÃO G ARTº MATRICIAL nº 2863 ARTº PREDIAL nº 29437	21-12-1988	436.102,80 Euros	SM	1.208 m2
CP DA AMACORA - ARMAZÉM DA FE. A3	R. DAS INDUSTRIAS Nº 27 B	LOBRES	AMACORA	LOBRES	INDUSTRIAL	ARTº MATRICIAL nº 1540 ARTº PREDIAL nº 5254	21-06-1989	1.546.273,48 Euros	SM	5.638 m2
CP SANTARÉM	QUINTA DO MOURÃO - TR. S. L.ª (DMA INDUSTRIAL)	SANTARÉM	SANTARÉM	SANTARÉM	INDUSTRIAL	ARTº MATRICIAL nº 74111 ARTº PREDIAL nº 67911	15-07-1987	8.075,86 Euros		ABC 19.522 m2 (QUADRO) 17.285 m2
CTE ALCOBACA	LARGO V. DE OUTUBRO Nº 1B	LEIRIA	ALCOBACA	LEIRIA	URBANO	ARTº MATRICIAL nº 1671 ARTº PREDIAL nº 283	20-12-1989	119.713,53 Euros	SM	351 m2
FORMAS CTE SEMA - Bairro de S. Sebastião	BRUGIS - VIA ALPES	USABRA	USABRA	USABRA	URBANO	ARTº MATRICIAL nº 2215 ARTº PREDIAL nº 1097	08-05-1991	104,40	SM	2.427 m2



CIPA	AV 25 DE ABRIL, IMPANSA B (Antigo LOTE 10H)	LIZBOA	DÓVÉLAS	PONTINHA	URBANO	FRACÇÃO ABRE MATRICIAL 2083 ARTº PRECISAL nº 852	11-04-1987	344.050,84 Euros	—	2.979 m ²
CEE BELEM	R. DAS FÉRIAS Nº 15 - A	LIZBOA	LIZBOA	BELEM	URBANO	FRACÇÃO AM ARTº MATRICIAL U 2595-AM ARTº PRECISAL nº 00736-210580	28-05-1991	349.581,20 Euros	SM	ABC 1.105 m ² (URBANO) 33 m ²
						FRACÇÕES U 2595-ES ARTº MATRICIAL nº 2596 ARTº PRECISAL nº 00736-210580		5.885,57 Euros	SM	37 m ²
CEE ABRANTES	ABRANTES PARATA	SANTARÉM	ABRANTES	S. VICENTE	URBANO	ARTº MATRICIAL nº 7251 ARTº PRECISAL nº 00288-070786	10-04-1986	10.908,21 Euros	SM	ABC 1.458 m ² (URBANO) 50 m ²
						ARTº MATRICIAL nº 21 ARTº PRECISAL nº 20087		1.142.247,18 Euros	SM	ABC 21.732 m ² (URBANO) 21.078 m ²
CEE SETUBAL	R. JOE ANTÓNIO BAPTISTA (QUINTA NOVA SINTRA)	SETUBAL	SETUBAL	S. REMASTÃO	INDUSTRIAL	ARTº MATRICIAL nº 1145 ARTº PRECISAL nº 20087	25-03-1985		SM	ABC 1.331 m ²
						ARTº MATRICIAL nº 1145 ARTº PRECISAL nº 20087			SM	
CEE LISBOA	R. PROSPER S. LIZBOA (MORADA DE NAVE)	LISBOA	LISBOA	S. MARIA DOS OLHOS	INDUSTRIAL	ARTº MATRICIAL nº 1145 ARTº PRECISAL nº 20087	Nov 1977	1.547.800 Euros	SM	ABC 11.816 m ² (URBANO) 11.774 m ²
						ARTº MATRICIAL nº 2458 ARTº PRECISAL nº 1412	21-06-1991	229.447,04 Euros		ABC 845 m ² (URBANO) 175 m ²
CEE LISBOA	R. DE LIZBOA (ANTIGO Nº 16) ALVOLA	LIZBOA	LIZBOA	LIZBOA	URBANO	A		7.481,87 Euros		
						B		7.481,87 Euros		
						C		18.954,32 Euros	SM	100 m ²
CEE VILA FRANCA	R. MARIE DE ABRAGA Nº 11	LIZBOA	VILA FRANCA DE XIRA	VILA FRANCA DE XIRA	URBANO	ARTº MATRICIAL nº 19980 ARTº PRECISAL nº 15990	01-05-1981			
						ARTº MATRICIAL nº 1161 ARTº PRECISAL nº 00541-10330	19-11-1988	538.701,21 Euros	SM	ABC 1.749 m ² (URBANO) 55 m ²

IMÓVEIS DA PROPRIEDADE DO IEEP, IP
Gestão de 1 de janeiro a 31 de dezembro de 2012

ASS. ARTESÃO DA VILA DO LERBA	ALTEIRA	ESPECA	ALUGADA	URBANO	FUNÇÃO (I) ART. MATRICIAL Nº 6.37 ART. PREC. Nº 11552	04.03.1986	00.703.58 Euros		470 m2
S.P.A. ARSOM	R. DE MONTES ALCHEG. APART. 3	AL. ART. 104	AL. ART. 104	R. 104	ART. MATRICIAL Nº 6.37 SECÇÃO 1. ART. PREC. Nº 6.39	12.03.1976	7.987 Euros	0M	1.620 m2
						21.05.1978	11.673 Euros	0M	7.420 m2
						16.03.1977	84.44 Euros	0M	1.780 m2
						01.01.1966	18.108 Euros	0M	11.000 m2
EMATOR	L. 0044	ARRAQUEL	ARRAQUEL	M. 010	PARTE RUSICA ... ART. MATRICIAL Nº 30.2 SECÇÃO 1. ART. PREC. Nº	26.10.1981	488.88 Euros	0M	2.000 m2
						15.11.1987	83.783,22 Euros	0M	16.247 m2
CERBEA	R. DE M.	S. 004	S. 004	URBANO	PARTE RIBANA ... ART. MATRICIAL Nº 31.2 SECÇÃO 1. ART. PREC. Nº 31.2	11.05.1981	1.743 Euros	0M	1.600 m2
						14.05.1980	12.639,57 Euros	0M	76.113 m2
CETEVSOM	R. DO MENAGE. R. 305 Nº 114-15	F. 004	S. MARCHE	URBANO	ART. MATRICIAL Nº 14.11 ART. PREC. Nº 14.1	19.05.1989	146.819,37 Euros	0M	66.714 m2
						19.05.1989	146.819,37 Euros	0M	66.714 m2
OMA	R. DO MENAGE. R. 305 Nº 114-15	F. 004	S. MARCHE	URBANO	ART. MATRICIAL Nº 10.06 ART. PREC. Nº 6.74	19.05.1989	146.819,37 Euros	0M	66.714 m2
FUNDO CIVIL PARA 1946	L. 004	PORTIMAO	PORTIMAO	URBANO	ART. MATRICIAL Nº 20.245 ART. PREC. Nº 20.245 - 341.784	01.03.2003	PROCEDO DE CANCELAMENTO DE DEBITOS DE SUPRETE	0M	30.000 m2



CPF BEJA	QUINTA DE SANTO ANTONIO DO QUINTA DOS BENEÇOS	BEJA	BEJA	N.S. DAS REYES	MISTO	ARTº MATRICIAL RUSTICO Nº 15. URBANO Nº 213.214.215 ARTº FISCAL Nº 0006.3141185	25-09-1985	74.819,68 Euros	SIM	ABC - 8.670 m2 LOGRADOURO - 42.290 m2
CIE ELVAS	AV. ANTÓNIO SARDINHA LT. 1, CM	PORTALEGRE	ELVAS	ASSUNÇÃO	URBANO	FRACÇÃO A3 ARTº MATRICIAL nº 1479 ARTº FISCAL nº 0024.1140881.31	09-09-1997	4.364,48 Euros	SIM	79 m2
	AV. ANTÓNIO SARDINHA LT. 1, R/C	PORTALEGRE	ELVAS	ASSUNÇÃO	URBANO	FRACÇÃO B ARTº MATRICIAL nº 1479 ARTº FISCAL nº 0024.1140881.31	09-09-1997	169.356,87 Euros	SIM	674 m2
CACE PORTALEGRE	R. ENOª MIRA MARGAL Nº 10	PORTALEGRE	PORTALEGRE	SI	INDUSTRIAL	ARTº MATRICIAL nº 3065 ARTº FISCAL nº 0027.4.01029.3	14-04-1984	DOAÇÃO	SIM	ABC - 1.957 m2 LOGRADOURO - 13.008 m2
APPALIM	EDIFICIOS DE LIMA	PORTALEGRE	ELVAS	ASSUNÇÃO	URBANO	ARTº MATRICIAL nº 52537 ARTº FISCAL nº 22784	10-05-1982	5.109,69 Euros	SIM	17.250m2
CFE EVORA	BUNTA DAS GUENAS	EVORA	EVORA	MELALUSIA	MISTO	ARTº MATRICIAL nº 253540 R. ARTº FISCAL nº 4108	23-10-1980	14.815,85 Euros	SIM	ABC - 2.018 m2 LOGRADOURO - 132.250 m2
CFE PORTALEGRE	R. ENOª MIRA MARGAL Nº 7	PORTALEGRE	PORTALEGRE	SI	INDUSTRIAL	ARTº MATRICIAL nº 2927 ARTº FISCAL nº 22934	1-10-1980	19.401 Euros		ABC - 8.988 m2 LOGRADOURO - 16.774 m2
		PORTALEGRE	PORTALEGRE	SI	INDUSTRIAL	ARTº MATRICIAL nº 2929 ARTº FISCAL nº 11.815	26-06-1980	8.663,57 Euros		1.189,50 m2
CFE ESTREMOZ	PUBLICIDADE JOSE CARLOS Nº 1	EVORA	EVORA	VIA MADIA	URBANO	ARTº MATRICIAL nº 104A ARTº FISCAL nº 22933	10-04-1981	172,81 Euros		4.855 m2
CFE LISBOA	RUA MARQUES DE POMBAL Nº 45 LISBOA	SETUBAL	SETUBAL	SINES	URBANO	ARTº MATRICIAL nº 27441 ARTº FISCAL nº 16481	14-07-1980	5.149,501 Euros	SIM	ABC - 5,60 m2 LOGRADOUROS - 11 m2
		SETUBAL	SETUBAL	SINES	URBANO	ARTº MATRICIAL Nº 29316 ARTº FISCAL Nº 871	09-17-2009	900.000 Euros	NÃO	317,4 m2



PÓLO DE FORMAÇÃO DE PONTE DE SÓN	FARMO INDUSTRIAL DE PONTE DE SÓN, LOTE 67	PORTALEGRE	PONTE DE SÓN	PONTE DE SÓN	PONTE DE SÓN	INDUSTRIAL	ARTº MATRICIAL (R163) ARTº PREDIAL Nº 05402	24-09-2002	DOAÇÃO (Valor Patrimonial - 11.563,25 Euros)	S/M	ABC - 3.191 m2 LOGRADOURO - 2.436 m2
OFF FARMO	SÍTIO DO AVAL, SORDO	FARO	FARO	SE	INDUSTRIAL	ARTº MATRICIAL Nº 53 ARTº PREDIAL Nº 21567	30-06-1981	112.229 Euros	S/M	ABC - 12.800 m2 LOGRADOURO - 95.000 m2	
	AV 25 DE ABRIL Nº 71, 6-C e 1º	FARO	LOCALE	SE	URBANO ART. MATRICIAL Nº 7242 - REG. PREDIAL Nº 30347	A	28-10-1990	299.278,74 Euros	S/M	505 m2	
CITY CENTER	AV 25 DE ABRIL Nº 73, 6-C	FARO	LOCALE	SE	URBANO ART. MATRICIAL Nº 7242 - REG. PREDIAL Nº 30347	B	27-12-1993	99.395,48 Euros	S/M	134 m2	
	AV 25 DE ABRIL Nº 73, 6-C	FARO	LOCALE	SE	URBANO ART. MATRICIAL Nº 7242 - REG. PREDIAL Nº 30347	B	28-10-1990	299.064,28 Euros	S/M	943 m2	
LEIFARO	R. CÂNDIDO GONÇALVES Nº 41, 8-C - EDIFÍCIO NAUTICENT	FARO	FARO	SE	URBANO	FRACÇÃO A - ARTº MATRICIAL Nº 7209 ARTº PREDIAL Nº 01617.19911933	04-08-1994	16,75 963,431 Euros	S/M	ABC - 9,25 m2	
DR. A. GARRE	R. CÂNDIDO GONÇALVES Nº 41, 8-C - EDIFÍCIO NAUTICENT	FARO	FARO	SE	URBANO	FRACÇÕES A-C PAGAR ARTº MATRICIAL Nº 7209 ARTº PREDIAL Nº 01617.19911933	08-05-2000	FRACÇÕES: N - 134.723,52 Euros P - 77.113,87 Euros C - 1.220.085,27 Euros FRACÇÃO D - 54.907,77 Euros	S/M	ABC - 2.653 m2	
FILHO DE TOMAÇÃO DE LUTAS (BARRAGENS DE ATENDIMENTO)	AV. MARQUÊS DE PAREDES Nº 173, 17-C	FARO	LAGOIS	LAGOIS	URBANO	ARTº MATRICIAL Nº 09716 ARTº PREDIAL Nº 02706.571180	15-04-2000	COD. N.º DO DIREITO DE SUPERFÍCIE - 03 - MOVEL SEM PATRIMÓNIO PATRIMÓNIO - 35.100,38 Euros	S/M	ABC - 9.100 m2 LOGRADOURO - 8.111 m2	
LAGOIS	ELIA TEIXEIRA GOMES - LOTE 1-C - PÇA DE FRANCISCO DA CAMPESINHA	FARO	LAGOIS	LARTE MARA	URBANO	FRACÇÃO E - ARTº MATRICIAL Nº 2009 ARTº PREDIAL Nº 2789	16-05-1991	134.347,75 Euros	S/M	ABC - 335 m2 LOGRADOURO - 87 m2	
FARO	SITIO AMINO INDUSTRIAL - LOTES	FARO	LAGOIS	LAGOIS	URBANO	ARTº MATRICIAL Nº 01274 ARTº PREDIAL Nº 02117.070793	11-03-1994	DOAÇÃO ESCRITURA Nº 245.36 Euros MOVEL COM VALOR PATRIMÓNIO - 73.145,83 Euros	S/M	ABC - 1.140 m2 LOGRADOURO - 2.020 m2	
REGIÃO DE FORMAÇÃO DE LAGOIS	AV. DA REPÚBLICA, LOTE 10	FARO	LAGOIS	1º SUBSTITUIÇÃO	URBANO	ARTº MATRICIAL Nº 8797 REG. PREDIAL Nº 02754-070480	29-01-2002	DOAÇÃO DO DIREITO DE SUPERFÍCIE - MOVEL COM VALOR PATRIMÓNIO - 301.455,00 Euros	S/M	2.000 m2	



INSTITUTO DO EMPREGO E FORMAÇÃO PROFISSIONAL, IP

**Anexo às Demonstrações Financeiras
Notas ao Balanço e Demonstração de Resultados**

2.8 – Descrição do Ativo Imobilizado

Anexo 4 – Relação de equipamento de transporte

RELAÇÃO DO EQUIPAMENTO DE TRANSPORTE
 Gerência de 1 de janeiro a 31 de dezembro de 2012

Nº Imobilizado	Descrição	Data Aquisição	Valor Aquisição	Amortização Acumulada	Valor Líquido
3001001	MOTOR (FORD FIESTA 78-95-00)	30-05-2003	1.930,72	1.930,72	0,00
40250668	UNIDADE MÓVEL DE FORMAÇ. DE COZINHA E SERV. DE MESA	23-06-2004	214.009,60	214.009,60	0,00
40250720	VEICULO AUTOMÓVEL CLIO-53-77-CM	03-11-1993	7.476,70	7.476,70	0,00
40250721	VEICULO AUTOMÓVEL MEGANE-65-97-JJ	14-07-2003	3.491,59	3.491,59	0,00
50052005	PORTA PALETES 2000 KG STET	31-05-2005	391,07	391,07	0,00
50070365	TRACTOR SAME RANGER 45	01-01-2005	0,00	0,00	0,00
50070367	REBOQUE HERCULANO FH7 7500	01-01-2005	0,00	0,00	0,00
50070368	TRACTOR SAME SOLAR 60	01-01-2005	0,00	0,00	0,00
50070369	REBOQUE HERCULANO 6000 B3	01-01-2005	0,00	0,00	0,00
50070370	TRACTOR SAME EXPLORER HD	01-01-2005	0,00	0,00	0,00
50070373	REBOQUE HERCULANO HF 7500	01-01-2005	0,00	0,00	0,00
50070374	TRACTOR JOHN DEERE 2300 AWD	01-01-2005	0,00	0,00	0,00
50070375	RECTROESCAVADORA JOHN DEERE B-330	01-01-2005	4.867,17	4.867,17	0,00
50251265	VEICULO AUTOMÓVEL MITSUBISHI CU-52-33	30-06-2005	1,00	1,00	0,00
50251386	VEICULO AUTOMÓVEL CITROEN XANTIA 73-02-C7	30-11-2005	750,00	750,00	0,00
50251387	VEICULO AUTOMÓVEL RENAULT 19 62-60-8V	30-11-2005	250,00	250,00	0,00
50251388	VEICULO AUTOMÓVEL RENAULT 19 45-07-CP	30-11-2005	250,00	250,00	0,00
50251389	VEICULO AUTOMÓVEL RENAULT 19 62-67-8V	30-11-2005	250,00	250,00	0,00
50251390	VEICULO AUTOMÓVEL TOYOTA HIACE 35-34-08	30-11-2005	3.000,00	3.000,00	0,00
50251391	VEICULO AUTOMÓVEL TOYOTA COROLLA 37-15-0M	30-11-2005	2.250,00	2.250,00	0,00
50251392	VEICULO AUTOMÓVEL TOYOTA EDGASTER 00-36-60	30-11-2005	10.000,00	10.000,00	0,00
50251401	VEICULO AUTOMÓVEL TOYOTA HILUX 27-61-4IC	30-11-2005	5.000,00	5.000,00	0,00
50251402	VEICULO AUTOMÓVEL RENAULT CLIO VX-10-94	30-11-2005	250,00	250,00	0,00
50251404	VEICULO AUTOMÓVEL RENAULT (CLIO XI-41-3)	30-11-2005	250,00	250,00	0,00
50251406	VEICULO AUTOMÓVEL TRICARRO EAS 2-LSB-48-21	30-11-2005	500,00	500,00	0,00
50251407	VEICULO AUTOMÓVEL FIAT PUNTO 5 23-50-EA	30-11-2005	7.282,45	7.282,45	0,00
60157982	VEICULO AUTOMÓVEL RENAULT CLIO PK-44-53	01-02-1991	6.855,98	6.855,98	0,00
60157983	VEICULO AUTOMÓVEL RENAULT CLIO XM-82-56	01-10-1991	7.297,07	7.297,07	0,00
60250428	VEICULO AUTOMÓVEL RENAULT MEGANE 29-10-0J	31-01-2006	5.836,56	5.836,56	0,00
60150002	MOTOR-VIATURA 78-41-IX	31-10-2008	2.618,39	2.618,39	0,00
60150006	MOTOR-VIATURA RENAULT LAGUNA/MATRICULA 00-68-F8	30-11-2008	4.150,49	4.150,49	0,00
60150801	MOTOR	31-05-2008	2.947,00	2.947,00	0,00
60256408	VEICULO AUTOMÓVEL FORD ESCORT 5 DOOR WAGON - 36 84-JL	31-12-2008	800,00	800,00	0,00
60256409	VEICULO AUTOMÓVEL FORD FIESTA 5 DOOR SEDAN 75-41-LV	31-12-2008	500,00	500,00	0,00
90050194	EMPLHADOR A GAS TOYOTA 42-7-FGCU20	31-12-2009	10.500,00	5.247,90	5.252,10
110253668	VEICULO AUTOMÓVEL RENAULT KANGOO 61-88-5M	01-01-2001	9.937,60	9.937,60	0,00
110253669	VEICULO AUTOMÓVEL RENAULT CLIO 65-10-01	04-08-2009	12.212,41	10.177,00	2.035,41
110253670	VEICULO AUTOMÓVEL RENAULT MEGANE 65-10-00	04-08-2009	21.517,20	17.931,00	3.586,20
110253671	VEICULO AUTOMÓVEL RENAULT (CLIO XD-33-90VIATURA RENAULT CLIO	01-01-1991	6.517,10	6.517,10	0,00
110253672	VEICULO AUTOMÓVEL RENAULT KANGOO 61-80-5M	01-01-2001	9.937,60	9.937,60	0,00
110253673	VEICULO AUTOMÓVEL RENAULT MEGANE - 05-14-MB	01-01-1998	16.035,50	16.035,50	0,00
110254297	VEICULO AUTOMÓVEL RENAULT KANGOO 36-12-01	01-01-1999	12.505,88	12.505,88	0,00
110254298	VEICULO AUTOMÓVEL RENAULT CLIO 89-17-0G	01-01-1999	10.920,00	10.920,00	0,00
110254352	VEICULO AUTOMÓVEL FORD SMAX 67-JB-20	15-03-2010	31.063,51	21.356,14	9.707,37
110254353	VEICULO AUTOMÓVEL NISSAN PRIMASTER 15-10-16	15-04-2010	35.108,04	23.405,36	11.702,68
110254684	VIATURA NISSAN IBERICA	27-05-2011	0,00	0,00	0,00
110255490	VEICULO AUTOMÓVEL NISSAN IBERICO 84-1M-32	15-12-2011	36.541,93	9.135,48	27.406,45
120201009	EMPLHADOR FAHEL FCD 18 LIBRA A DIESEL C/MASTRO DUPLEX A 3,3	31-07-2012	18.450,00	1.280,73	17.169,27
120250061	VEICULO AUTOMÓVEL VOLKSWAGEN TRANSPORTER - 46-55-GM	04-07-2011	2.750,00	973,95	1.776,05
198434111	VEICULO AUTOMÓVEL TOYOTA HIACE RN-20-34	01-01-1984	7.771,27	7.771,27	0,00
198819498	EMPLHADOR	01-12-1986	1.186,14	1.186,14	0,00
198701509	VEICULO AUTOMÓVEL PESADO MERCEDES BENZ EV-79-78	01-06-1987	2.475,30	2.475,30	0,00
198701812	VEICULO AUTOMÓVEL BEDFORD - FO-61-16	01-03-1987	8.760,85	8.760,85	0,00
198701813	VEICULO AUTOMÓVEL BEDFORD MOD. NKR - 80-44-80	01-04-1987	8.381,76	8.381,76	0,00
198702468	VEICULO AUTOMÓVEL BEDFORD HD-38-28	01-05-1987	17.649,35	17.649,35	0,00
198702846	VEICULO AUTOMÓVEL OPEL CORSA DA-23-12	01-06-1987	4.054,79	4.054,79	0,00
198704615	EMPLHADOR BT	01-09-1987	5.415,75	5.415,75	0,00
198805084	TRACTOR SAME EV-95-46	01-08-1988	15.886,31	15.886,31	0,00
198806145	VEICULO AUTOMÓVEL PESADO BEDFORD DA-17-52	01-01-1988	10.519,65	10.519,65	0,00
198806146	VEICULO PESADO BEDFORD DA-17-48	01-01-1988	10.519,65	10.519,65	0,00
198806645	VEICULO AUTOMÓVEL RENAULT OG-72-23	01-10-1988	9.681,67	9.681,67	0,00
198807520	EMPLHADOR	01-01-1988	15.399,31	15.399,31	0,00
198810471	VEICULO AUTOMÓVEL RENAULT 11 TSE OG-50-07	01-04-1988	9.180,27	9.180,27	0,00
198811484	VEICULO AUTOMÓVEL RENAULT 4 GTL PI-50-36	01-08-1988	4.717,08	4.717,08	0,00
198812558	VEICULO AUTOMÓVEL RENAULT 5 CAMPUS PF-55-86	01-12-1988	4.698,67	4.698,67	0,00
198812581	VEICULO AUTOMÓVEL RENAULT 4 GTL PI-50-41	01-08-1988	4.717,08	4.717,08	0,00
198813863	VEICULO AUTOMÓVEL BEDFORD DA-36-45	01-01-1988	10.519,65	10.519,65	0,00
198814223	VEICULO AUTOMÓVEL TOYOTA CDASTER 00-75-57	01-01-1988	34.898,80	34.898,80	0,00
198900332	EMPLHADOR	01-09-1988	19.142,07	19.142,07	0,00
198813864	VEICULO AUTOMÓVEL PEUGEOT 305 - 66-90-0T	01-01-1988	49,88	49,88	0,00

RELAÇÃO DO EQUIPAMENTO DE TRANSPORTE
Gerência de 1 de janeiro a 31 de dezembro de 2012

198902018	DUMPER	01-12-1989	7.411,64	7.411,64	0,00
198902890	VEICULO AUTOMÓVEL RENAULT 5 100.08 32 P SE-21-52	01-10-1989	37.447,25	37.447,25	0,00
198902892	VEICULO AUTOMÓVEL RENAULT TRAFIC UC-70-34	01-12-1989	10.903,67	10.903,67	0,00
198902909	VEICULO AUTOMÓVEL RENAULT 19TR, S3-01-27	01-09-1989	7.307,70	7.307,70	0,00
198902909	VEICULO AUTOMÓVEL RENAULT 19TR, S3-01-25	01-09-1989	7.307,70	7.307,70	0,00
198904241	VEICULO AUTOMÓVEL RENAULT 5 100.08 32 P SE-21-53	01-12-1989	37.447,25	37.447,25	0,00
198904242	VEICULO AUTOMÓVEL RENAULT TRAFIC UC-70-33	01-12-1989	10.903,67	10.903,67	0,00
198906297	VEICULO AUTOMÓVEL RENAULT TRAFIC UC-70-30	01-01-1989	10.903,67	10.903,67	0,00
198906298	VEICULO AUTOMÓVEL RENAULT EXPRESS SA-00-65	01-01-1989	5.632,04	5.632,04	0,00
198906308	VEICULO AUTOMÓVEL UMM - GE-05-05	01-01-1989	10.629,36	10.629,36	0,00
198906801	VEICULO AUTOMÓVEL PEUGEOT 505 SI-56-24	01-01-1989	10.801,26	10.801,26	0,00
198906806	VEICULO AUTOMÓVEL PESADO PEGASO 05-42-65	01-01-1989	50.305,76	50.305,76	0,00
198907055	VEICULO AUTOMÓVEL RENAULT 5 100.08 32 P SE-21-49	01-01-1989	37.447,25	37.447,25	0,00
198907056	VEICULO AUTOMÓVEL RENAULT 10 GTS - UD-54-42	01-01-1989	8.798,75	8.798,75	0,00
198907058	VEICULO AUTOMÓVEL RENAULT 5 TL - UD-54-30	01-01-1989	6.130,18	6.130,18	0,00
198907064	VEICULO AUTOMÓVEL RENAULT 4 GTL - UC-48-01	01-01-1989	5.077,71	5.077,71	0,00
198907070	VEICULO AUTOMÓVEL RENAULT TRAFIC SA-86-71	01-01-1989	10.500,25	10.500,25	0,00
198907077	VEICULO AUTOMÓVEL RENAULT 4 GTL - SA-18-27	01-01-1989	5.070,39	5.070,39	0,00
198907078	VEICULO AUTOMÓVEL RENAULT 19TR - S3-09-87	01-01-1989	7.307,70	7.307,70	0,00
198907090	VEICULO AUTOMÓVEL RENAULT 19TR - S3-01-26	01-01-1989	7.307,70	7.307,70	0,00
198907095	VEICULO AUTOMÓVEL RENAULT 4 GTL - SG-51-14	01-01-1989	5.070,39	5.070,39	0,00
198907096	VEICULO AUTOMÓVEL RENAULT 5 100.08 32 P SE-21-51	01-01-1989	37.447,25	37.447,25	0,00
198907097	VEICULO AUTOMÓVEL RENAULT 5 100.08 32 P SE-21-50	01-01-1989	37.447,25	37.447,25	0,00
198907098	VEICULO AUTOMÓVEL RENAULT 5 TL - SG-78-00	01-01-1989	6.035,45	6.035,45	0,00
198907099	VEICULO AUTOMÓVEL RENAULT 5 TL - SF-05-96	01-01-1989	6.035,45	6.035,45	0,00
198907099	VEICULO AUTOMÓVEL RENAULT 5 TL - SF-05-85	01-01-1989	6.035,45	6.035,45	0,00
198907091	VEICULO AUTOMÓVEL RENAULT 5 TL - SF-05-84	01-01-1989	6.035,45	6.035,45	0,00
198907092	VEICULO AUTOMÓVEL RENAULT 5 TL - SD-85-06	01-01-1989	6.035,45	6.035,45	0,00
198907110	VEICULO AUTOMÓVEL NISSAN CABSTAR UD-48-73	01-01-1989	12.305,21	12.305,21	0,00
198907750	VEICULO AUTOMÓVEL PEUGEOT 505 SI-56-12	01-01-1989	15.407,23	15.407,23	0,00
198907751	VEICULO AUTOMÓVEL NISSAN CABSTAR UD-25-25	01-01-1989	12.305,21	12.305,21	0,00
198913093	VEICULO AUTOMÓVEL RENAULT 5 100.08 32 P SE-21-54	01-01-1989	37.447,25	37.447,25	0,00
199001542	EMPLHADOR	01-05-1990	19.142,07	19.142,07	0,00
199002702	VEICULO AUTOMÓVEL RENAULT CLIO GX-50-81	01-11-1990	6.743,02	6.743,02	0,00
199002703	VEICULO AUTOMÓVEL RENAULT CLIO GX-50-80	01-11-1990	6.743,02	6.743,02	0,00
199002720	VEICULO AUTOMÓVEL RENAULT CLIO GX-51-14	01-11-1990	6.743,02	6.743,02	0,00
199002721	VEICULO AUTOMÓVEL RENAULT - GX-51-13	01-11-1990	6.743,02	6.743,02	0,00
199002722	VEICULO AUTOMÓVEL RENAULT CLIO - GX-51-13	01-11-1990	6.743,02	6.743,02	0,00
199003149	VEICULO AUTOMÓVEL RENAULT CLIO GX-50-77	01-11-1990	6.743,02	6.743,02	0,00
199003150	VEICULO AUTOMÓVEL RENAULT CLIO GX-51-55	01-11-1990	6.743,02	6.743,02	0,00
199003151	VEICULO AUTOMÓVEL RENAULT CLIO GX-51-10	01-12-1990	6.743,02	6.743,02	0,00
199003547	VEICULO AUTOMÓVEL RENAULT CLIO GX-50-79	01-01-1990	6.743,02	6.743,02	0,00
199003548	VEICULO AUTOMÓVEL RENAULT CLIO GX-50-82	01-11-1990	6.743,02	6.743,02	0,00
199007081	VEICULO AUTOMÓVEL OPEL VECTRA SX-84-49	01-11-1990	18.094,42	18.094,42	0,00
199008704	EMPLHADOR	01-01-1990	15.377,69	15.377,69	0,00
199010400	VEICULO AUTOMÓVEL RENAULT MISTO BX-81-68	01-01-1990	35.167,35	35.167,35	0,00
199010401	VEICULO AUTOMÓVEL RENAULT TRAFIC VI-27-87	01-01-1990	10.903,67	10.903,67	0,00
199011230	VEICULO AUTOMÓVEL RENAULT CLIO GX-51-19	01-11-1990	6.743,02	6.743,02	0,00
199101004	VEICULO AUTOMÓVEL RENAULT CLIO PX-44-67	01-02-1991	6.855,98	6.855,98	0,00
199101005	VEICULO AUTOMÓVEL RENAULT CLIO PX-44-61	01-02-1991	6.855,98	6.855,98	0,00
199101006	VEICULO AUTOMÓVEL RENAULT CLIO PX-44-59	01-02-1991	6.855,98	6.855,98	0,00
199101065	VEICULO AUTOMÓVEL RENAULT CLIO PX-44-57	01-02-1991	6.855,98	6.855,98	0,00
199101067	VEICULO AUTOMÓVEL RENAULT CLIO PX-44-56	01-02-1991	6.855,98	6.855,98	0,00
199101068	VEICULO AUTOMÓVEL RENAULT EXPRESS XA-01-15	01-06-1991	7.655,05	7.655,05	0,00
199101069	VEICULO AUTOMÓVEL RENAULT EXPRESSO VX-10-49	01-06-1991	7.655,05	7.655,05	0,00
199101070	VEICULO AUTOMÓVEL RENAULT 19 GTS SX-07-61	01-04-1991	9.427,28	9.427,28	0,00
199101071	VEICULO AUTOMÓVEL RENAULT 19 GTS VJ-61-67	01-01-1991	9.310,20	9.310,20	0,00
199101100	VEICULO AUTOMÓVEL RENAULT CLIO PX-44-55	01-02-1991	6.855,98	6.855,98	0,00
199101122	EMPLHADOR	01-02-1991	20.365,92	20.365,92	0,00
199101234	VEICULO AUTOMÓVEL RENAULT 19 - XJ-77-45	01-09-1991	11.982,97	11.982,97	0,00
199101235	VEICULO AUTOMÓVEL RENAULT 19 GTS SX-04-28	01-04-1991	9.427,28	9.427,28	0,00
199101236	VEICULO AUTOMÓVEL FORD TRANSIT T8-56-17	01-04-1991	13.537,37	13.537,37	0,00
199101303	VEICULO AUTOMÓVEL RENAULT CLIO PX-44-58	01-06-1991	6.855,98	6.855,98	0,00
199101304	VEICULO AUTOMÓVEL RENAULT CLIO PX-44-59	01-01-1991	6.855,98	6.855,98	0,00
199101305	VEICULO AUTOMÓVEL MITSUBISHI 300 XA-77-57	01-04-1991	12.284,64	12.284,64	0,00
199101306	VEICULO AUTOMÓVEL RENAULT CLIO PX-44-54	01-02-1991	6.855,98	6.855,98	0,00
199101513	VEICULO AUTOMÓVEL RENAULT CLIO XM-92-79	01-10-1991	7.297,07	7.297,07	0,00
199101515	VEICULO AUTOMÓVEL RENAULT CLIO XM-92-69	01-10-1991	7.297,07	7.297,07	0,00
199101516	VEICULO AUTOMÓVEL RENAULT CLIO XM-81-17	01-10-1991	7.297,07	7.297,07	0,00
199101517	VEICULO AUTOMÓVEL RENAULT CLIO XM-81-29	01-10-1991	7.297,07	7.297,07	0,00
199101518	VEICULO AUTOMÓVEL NISSAN TRADE XN-59-71	01-10-1991	13.477,42	13.477,42	0,00

RELAÇÃO DO EQUIPAMENTO DE TRANSPORTE
Gerência de 1 de Janeiro a 31 de dezembro de 2012

199101519	VEICULO AUTOMÓVEL NISSAN CABSTAR ATLAS XN-21-60	01-10-1991	12.784,96	12.784,96	0,00
199101521	VEICULO AUTOMÓVEL RENAULT EXPRESS X0 12-86	01-10-1991	7.569,93	7.569,93	0,00
199101522	VEICULO AUTOMÓVEL RENAULT CLIO XM-81-25	01-10-1991	7.297,07	7.297,07	0,00
199101524	VEICULO AUTOMÓVEL RENAULT CLIO XM-92-61	01-10-1991	7.297,07	7.297,07	0,00
199101528	VEICULO AUTOMÓVEL RENAULT EXPRESS XM-37-17	01-10-1991	7.931,90	7.931,90	0,00
199101529	VEICULO AUTOMÓVEL RENAULT CLIO - XM-81-36	01-10-1991	7.297,07	7.297,07	0,00
199101530	VEICULO AUTOMÓVEL RENAULT CLIO XM-92-73	01-10-1991	7.297,07	7.297,07	0,00
199101531	VEICULO AUTOMÓVEL RENAULT CLIO - XM-92-65	01-10-1991	7.297,07	7.297,07	0,00
199101532	VEICULO AUTOMÓVEL RENAULT CLIO - XM-92-66	01-10-1991	7.297,07	7.297,07	0,00
199101533	VEICULO AUTOMÓVEL RENAULT CLIO - XM-81-12	01-10-1991	7.297,07	7.297,07	0,00
199101537	VEICULO AUTOMÓVEL NISSAN TRADE XX-30-80	01-10-1991	13.477,42	13.477,42	0,00
199101540	VEICULO AUTOMÓVEL RENAULT CLIO XM-92-70	01-10-1991	7.297,07	7.297,07	0,00
199101541	VEICULO AUTOMÓVEL RENAULT CLIO XM-92-72	01-10-1991	7.297,07	7.297,07	0,00
199101543	VEICULO AUTOMÓVEL NISSAN CABSTAR ATLAS XN-21-59	01-10-1991	12.784,96	12.784,96	0,00
199101544	VEICULO AUTOMÓVEL PEUGEOT UMM ALTER XN-72-48	01-10-1991	11.729,74	11.729,74	0,00
199101546	VEICULO AUTOMÓVEL RENAULT CLIO XM-92-64	01-10-1991	7.297,07	7.297,07	0,00
199101547	VEICULO AUTOMÓVEL RENAULT CLIO - PX-44-51	01-02-1991	6.855,98	6.855,98	0,00
199101548	VEICULO AUTOMÓVEL RENAULT CLIO - PX-44-63	01-02-1991	6.855,98	6.855,98	0,00
199101550	VEICULO AUTOMÓVEL PEUGEOT 505 BREAK - UX-03-08	01-04-1991	15.075,31	15.075,31	0,00
199102973	EMPILHADOR	01-02-1991	5.357,39	5.357,39	0,00
199103411	VEICULO AUTOMÓVEL RENAULT CLIO PX-44-65	01-01-1991	6.855,98	6.855,98	0,00
199107726	VEICULO AUTOMÓVEL MITSUBISHI XX-70-32 [C/ MODIFICAÇÃO, PLACA	01-01-1991	22.059,84	22.059,84	0,00
199112208	EMPILHADOR	01-02-1991	20.367,41	20.367,41	0,00
199112219	ELEVADOR MÓVEL T/ EMPILHADOR	01-12-1991	3.443,20	3.443,20	0,00
199112372	VEICULO AUTOMÓVEL FORD TRANSIT XG-56-98	01-01-1991	13.537,37	13.537,37	0,00
199201133	EMPILHADOR	01-11-1992	19.788,31	19.788,31	0,00
199201847	EMPILHADOR	01-07-1992	16.779,56	16.779,56	0,00
199203434	TRICARRO 2 L5B - 40-20	01-03-1992	2.075,06	2.075,06	0,00
199205145	EMPILHADOR LUGU E 15	01-05-1992	16.276,17	16.276,17	0,00
199206209	ELEVADOR MÓVEL T/ EMPILHADOR(AZUL)	01-06-1992	4.364,48	4.364,48	0,00
199209388	EMPILHADOR M/ HYSTER	01-12-1992	20.251,19	20.251,19	0,00
199211387	VEICULO AUTOMÓVEL RENAULT 19 GTS 75-90-40	01-01-1992	9.427,28	9.427,28	0,00
199211388	VEICULO AUTOMÓVEL RENAULT CLIO 85-44-40	01-01-1992	7.297,07	7.297,07	0,00
199211391	VEICULO AUTOMÓVEL PESADO DE PASSAGEIROS VOLVO 50-37-84	01-01-1992	125.589,33	125.589,33	0,00
199301687	VEICULO AUTOMÓVEL RENAULT 19 - 20-41-C5	01-11-1993	11.397,12	11.397,12	0,00
199301688	VEICULO AUTOMÓVEL RENAULT CLIO 53-79-CM	01-11-1993	7.476,70	7.476,70	0,00
199301689	VEICULO AUTOMÓVEL RENAULT CLIO 53-81-CM	01-11-1993	7.476,70	7.476,70	0,00
199301975	VEICULO AUTOMÓVEL RENAULT CLIO 53-74-CM	01-11-1993	7.476,70	7.476,70	0,00
199303129	VEICULO AUTOMÓVEL OPEL VECTRA 29-63-C5	01-10-1993	15.061,20	15.061,20	0,00
199304289	VEICULO AUTOMÓVEL RENAULT CLIO 53-78-CM	01-10-1993	7.476,70	7.476,70	0,00
199308853	VEICULO AUTOMÓVEL RENAULT CLIO 53-82-CM	01-10-1993	7.476,70	7.476,70	0,00
199308859	VEICULO AUTOMÓVEL RENAULT CLIO 53-73-CM	01-10-1993	7.476,70	7.476,70	0,00
199310231	VEICULO AUTOMÓVEL RENAULT CLIO 53-85-CM	01-10-1993	7.476,70	7.476,70	0,00
199310232	VEICULO AUTOMÓVEL RENAULT CLIO 53-83-CM	01-10-1993	7.476,70	7.476,70	0,00
199310233	VEICULO AUTOMÓVEL FORD FIESTA 78-90-00	01-12-1993	7.251,57	7.251,57	0,00
199310234	VEICULO AUTOMÓVEL RENAULT CLIO 53-76-CM	01-10-1993	7.476,70	7.476,70	0,00
199310236	VEICULO AUTOMÓVEL RENAULT CLIO 53-75-CM	01-10-1993	7.476,70	7.476,70	0,00
199312755	VEICULO AUTOMÓVEL OPEL ASTRA 89-96-C7	01-01-1994	18.161,58	18.161,58	0,00
199400042	VEICULO AUTOMÓVEL FORD FIESTA 78-97-00	01-01-1994	7.251,57	7.251,57	0,00
199400043	VEICULO AUTOMÓVEL FORD FIESTA 78-99-00	01-01-1994	7.251,57	7.251,57	0,00
199400044	VEICULO AUTOMÓVEL FORD FIESTA 78-95-00	01-01-1994	7.251,57	7.251,57	0,00
199400045	VEICULO AUTOMÓVEL FORD FIESTA 78-96-00	01-01-1994	7.251,57	7.251,57	0,00
199400046	VEICULO AUTOMÓVEL VOLKSWAGEN TRANSPORTER KOMBI 30-89-0E	01-01-1994	14.280,58	14.280,58	0,00
199400275	VEICULO AUTOMÓVEL FIAT PUNTO, 14-58-EH	01-09-1994	7.282,45	7.282,45	0,00
199475312	VEICULO AUTOMÓVEL FIAT PUNTO, 42-30-0X	01-05-1994	7.282,45	7.282,45	0,00
199475313	VEICULO AUTOMÓVEL FIAT PUNTO, 54-90-EA	01-09-1994	7.282,45	7.282,45	0,00
199475315	VEICULO AUTOMÓVEL FIAT PUNTO, 23-46-EA	01-09-1994	7.282,45	7.282,45	0,00
199475317	VEICULO AUTOMÓVEL FIAT PUNTO, 41-59-0J	01-05-1994	7.282,45	7.282,45	0,00
199475319	VEICULO AUTOMÓVEL FIAT PUNTO, 15-29-EH	01-09-1994	7.282,45	7.282,45	0,00
199475320	VEICULO AUTOMÓVEL FIAT PUNTO, 15-29-EH	01-09-1994	7.282,45	7.282,45	0,00
199475321	VEICULO AUTOMÓVEL FIAT PUNTO, 14-61-EH	01-05-1994	7.282,45	7.282,45	0,00
199475323	VEICULO AUTOMÓVEL FIAT PUNTO, 23-51-EA	01-09-1994	7.282,45	7.282,45	0,00
199475324	VEICULO AUTOMÓVEL FIAT PUNTO, 54-95-EA	01-09-1994	7.282,45	7.282,45	0,00
199475325	VEICULO AUTOMÓVEL FIAT PUNTO, 23-49-EA	01-09-1994	7.282,45	7.282,45	0,00
199475326	VEICULO AUTOMÓVEL FIAT PUNTO, 15-30-EH	01-09-1994	7.282,45	7.282,45	0,00
199475327	VEICULO AUTOMÓVEL FIAT PUNTO, 98-26-ET	01-09-1994	7.282,45	7.282,45	0,00
199475329	VEICULO AUTOMÓVEL FIAT PUNTO, 42-38-0X	01-09-1994	7.282,45	7.282,45	0,00
199475331	VEICULO AUTOMÓVEL FIAT PUNTO, 98-35-ET	01-09-1994	7.282,45	7.282,45	0,00
199475332	VEICULO AUTOMÓVEL FIAT PUNTO, 23-54-EA	01-05-1994	7.282,45	7.282,45	0,00
199475333	VEICULO AUTOMÓVEL FIAT PUNTO, 67-41-EH	01-09-1994	7.282,45	7.282,45	0,00
199475334	VEICULO AUTOMÓVEL FIAT PUNTO, 15-31-EH	01-05-1994	7.282,45	7.282,45	0,00
199475335	VEICULO AUTOMÓVEL FIAT PUNTO, 54-94-EA	01-05-1994	7.282,45	7.282,45	0,00



RELAÇÃO DO EQUIPAMENTO DE TRANSPORTE

Gestão de 1 de janeiro a 31 de dezembro de 2012

199475338	VEICULO AUTOMÓVEL FIAT PUNTO 42-32-0X	01-05-1994	7.282,45	7.282,45	0,00
199476471	VEICULO AUTOMÓVEL RENAULT LAGUNA 12-06-ER	01-12-1994	20.510,60	20.510,60	0,00
199476474	VEICULO AUTOMÓVEL OPEL CITY 85-71-DE	01-12-1993	11.030,69	11.030,69	0,00
199476475	VEICULO AUTOMÓVEL VOLKSWAGEN TRANSPORTER 40-22-DE	01-01-1994	14.280,58	14.280,58	0,00
199476876	VEICULO AUTOMÓVEL VOLKSWAGEN TRANSPORTER 40-20-DE	01-12-1993	14.280,58	14.280,58	0,00
199476877	VEICULO AUTOMÓVEL VOLKSWAGEN TRANSPORTER 30-92-DE	01-12-1993	14.280,58	14.280,58	0,00
199476878	VEICULO AUTOMÓVEL VOLKSWAGEN TRANSPORTER 30-91-DE	01-12-1993	14.280,58	14.280,58	0,00
199476879	VEICULO AUTOMÓVEL VOLKSWAGEN TRANSPORTER 30-93-DE	01-12-1993	14.280,58	14.280,58	0,00
199476881	VEICULO AUTOMÓVEL VOLKSWAGEN TRANSPORTER 40-25-DE	01-12-1993	14.280,58	14.280,58	0,00
199476882	VEICULO AUTOMÓVEL FORD FIESTA 79-93-00	01-12-1993	7.251,57	7.251,57	0,00
199476883	VEICULO AUTOMÓVEL OPEL CORSA 27-04-DE	01-01-1994	11.030,69	11.030,69	0,00
199476884	VEICULO AUTOMÓVEL OPEL CITY 85-72-DE	01-02-1994	11.030,69	11.030,69	0,00
199476885	VEICULO AUTOMÓVEL FORD FIESTA 79-81-00	01-12-1993	7.251,57	7.251,57	0,00
199476886	VEICULO AUTOMÓVEL FORD FIESTA 79-92-00	01-12-1993	7.251,57	7.251,57	0,00
199476887	VEICULO AUTOMÓVEL FORD FIESTA 79-94-00	01-12-1993	7.251,57	7.251,57	0,00
199476889	VEICULO AUTOMÓVEL FORD FIESTA 79-00-00	01-12-1993	7.251,57	7.251,57	0,00
199476893	VEICULO AUTOMÓVEL RENAULT CLIO 53-84-2M	01-01-1994	7.476,70	7.476,70	0,00
199476896	VEICULO AUTOMÓVEL RENAULT CLIO 53-74-2M	01-01-1994	7.476,70	7.476,70	0,00
199476898	VEICULO AUTOMÓVEL OPEL CORSA 13-49-0F	01-01-1994	11.030,69	11.030,69	0,00
199526234	EMPILHADOR	01-11-1995	18.383,20	18.383,20	0,00
199575000	VEICULO AUTOMÓVEL RENAULT LAGUNA 00-69-FB	01-01-1995	23.020,58	23.020,58	0,00
199575001	VEICULO AUTOMÓVEL RENAULT LAGUNA 00-68-FB	01-01-1995	23.020,58	23.020,58	0,00
199575003	VEICULO AUTOMÓVEL RENAULT LAGUNA 47-46-E2	01-01-1995	23.020,58	23.020,58	0,00
199575004	VEICULO AUTOMÓVEL RENAULT LAGUNA 47-47-E2	01-01-1995	23.020,58	23.020,58	0,00
199575732	VEICULO AUTOMÓVEL NISSAN PATROL 25-84-FV	01-10-1995	20.742,59	20.742,59	0,00
199575733	VEICULO AUTOMÓVEL RENAULT CLIO 46-73-F2	01-12-1995	8.194,31	8.194,31	0,00
199575734	VEICULO AUTOMÓVEL RENAULT CLIO 46-74-F2	01-12-1995	8.194,31	8.194,31	0,00
199575735	VEICULO AUTOMÓVEL RENAULT CLIO 46-75-F2	01-12-1995	8.194,31	8.194,31	0,00
199575736	VEICULO AUTOMÓVEL CITROEN JUMPER 190 12-28-FX	01-10-1995	17.269,70	17.269,70	0,00
199575737	VEICULO AUTOMÓVEL CITROEN JUMPER 190 12-30-FX	01-11-1995	17.269,70	17.269,70	0,00
199575738	VEICULO AUTOMÓVEL RENAULT LAGUNA 57-73-F2	01-11-1995	31.313,64	31.313,64	0,00
199576086	VEICULO AUTOMÓVEL CITROEN JUMPER 190 12-29-FX	01-11-1995	17.269,70	17.269,70	0,00
199621185	EMPILHADOR	01-12-1996	18.966,79	18.966,79	0,00
199621635	EMPILHADOR	01-12-1996	18.966,79	18.966,79	0,00
199735394	EMPILHADOR A GÁS CATERPILLAR	01-04-1997	26.261,71	26.261,71	0,00
199770137	BICICLETA MOTORIZADA - FAMEL ZUNDAPP	01-02-1997	922,78	922,78	0,00
199777220	VEICULO AUTOMÓVEL CITROEN SAXO 45-15-IR	01-07-1997	9.213,49	9.213,49	0,00
199777221	VEICULO AUTOMÓVEL CITROEN SAXO 44-08-IR	01-07-1997	9.213,49	9.213,49	0,00
199777222	VEICULO AUTOMÓVEL CITROEN JUMPER 77-68-IO	01-07-1997	14.339,88	14.339,88	0,00
199777223	VEICULO AUTOMÓVEL CITROEN JUMPER 77-69-IO	01-07-1997	14.339,88	14.339,88	0,00
199777224	VEICULO AUTOMÓVEL FORD TRANSIT 99-30-IT	01-08-1997	17.144,79	17.144,79	0,00
199777225	VEICULO AUTOMÓVEL FORD TRANSIT 99-31-IT	01-08-1997	17.144,79	17.144,79	0,00
199777227	VEICULO AUTOMÓVEL CITROEN SAXO 79-39-IO	01-07-1997	9.213,49	9.213,49	0,00
199777228	VEICULO AUTOMÓVEL CITROEN SAXO 45-19-IR	01-07-1997	9.213,49	9.213,49	0,00
199777229	VEICULO AUTOMÓVEL CITROEN SAXO 45-27-IR	01-07-1997	9.213,49	9.213,49	0,00
199777230	VEICULO AUTOMÓVEL CITROEN SAXO 45-30-IR	01-07-1997	9.213,49	9.213,49	0,00
199777231	VEICULO AUTOMÓVEL CITROEN SAXO 45-40-IR	01-07-1997	9.213,49	9.213,49	0,00
199777232	VEICULO AUTOMÓVEL CITROEN SAXO 45-33-IR	01-07-1997	9.213,49	9.213,49	0,00
199777233	VEICULO AUTOMÓVEL CITROEN SAXO 45-43-IR	01-07-1997	9.213,49	9.213,49	0,00
199777234	VEICULO AUTOMÓVEL CITROEN SAXO 45-31-IR	01-07-1997	9.213,49	9.213,49	0,00
199777235	VEICULO AUTOMÓVEL CITROEN SAXO 45-17-IR	01-07-1997	9.213,49	9.213,49	0,00
199777236	VEICULO AUTOMÓVEL CITROEN SAXO 45-25-IR	01-07-1997	9.213,49	9.213,49	0,00
199777238	VEICULO AUTOMÓVEL CITROEN SAXO 45-26-IR	01-07-1997	9.213,49	9.213,49	0,00
199777239	VEICULO AUTOMÓVEL CITROEN SAXO 45-44-IR	01-07-1997	9.213,49	9.213,49	0,00
199777241	VEICULO AUTOMÓVEL CITROEN SAXO 45-07-IR	01-07-1997	9.213,49	9.213,49	0,00
199777242	VEICULO AUTOMÓVEL CITROEN SAXO 45-19-IR	01-07-1997	9.213,49	9.213,49	0,00
199777243	VEICULO AUTOMÓVEL CITROEN SAXO 78-43-IO	01-07-1997	9.213,49	9.213,49	0,00
199777244	VEICULO AUTOMÓVEL CITROEN SAXO 78-45-IO	01-07-1997	9.213,49	9.213,49	0,00
199777245	VEICULO AUTOMÓVEL CITROEN SAXO 45-34-IR	01-07-1997	9.213,49	9.213,49	0,00
199777246	VEICULO AUTOMÓVEL CITROEN SAXO 44-96-IR	01-07-1997	9.213,49	9.213,49	0,00
199777247	VEICULO AUTOMÓVEL CITROEN SAXO 45-41-IR	01-07-1997	9.213,49	9.213,49	0,00
199777248	VEICULO AUTOMÓVEL CITROEN SAXO 45-32-IR	01-07-1997	9.213,49	9.213,49	0,00
199777249	VEICULO AUTOMÓVEL CITROEN SAXO 45-23-IR	01-07-1997	9.213,49	9.213,49	0,00
199777250	VEICULO AUTOMÓVEL FORD TRANSIT 51-00-IT	01-07-1997	17.144,79	17.144,79	0,00
199777251	VEICULO AUTOMÓVEL FORD TRANSIT 50-99-IT	01-08-1997	17.144,79	17.144,79	0,00
199777252	VEICULO AUTOMÓVEL FORD TRANSIT 50-87-IT	01-08-1997	17.144,79	17.144,79	0,00
199777253	VEICULO AUTOMÓVEL FORD TRANSIT 50-97-IT	01-08-1997	17.144,79	17.144,79	0,00
199777254	VEICULO AUTOMÓVEL CITROEN SAXO 78-33-IO	01-07-1997	9.213,49	9.213,49	0,00
199777255	VEICULO AUTOMÓVEL CITROEN SAXO 08-52-IR	01-07-1997	9.213,49	9.213,49	0,00
199777256	VEICULO AUTOMÓVEL CITROEN SAXO 78-30-IO	01-07-1997	9.213,49	9.213,49	0,00
199777257	VEICULO AUTOMÓVEL CITROEN SAXO 78-29-IO	01-07-1997	9.213,49	9.213,49	0,00
199777258	VEICULO AUTOMÓVEL CITROEN SAXO 45-16-IR	01-07-1997	9.213,49	9.213,49	0,00

RELAÇÃO DO EQUIPAMENTO DE TRANSPORTE
Gerência de 1 de janeiro a 31 de dezembro de 2012

19977503	VEICULO AUTOMÓVEL FORD TRANSIT 99-04-IT	01-08-1997	17.144,79	17.144,79	0,00
19977506	VEICULO AUTOMÓVEL FORD TRANSIT 99-25-IT	01-08-1997	17.144,79	17.144,79	0,00
19977507	VEICULO AUTOMÓVEL FORD TRANSIT 99-71-IT	01-08-1997	17.144,79	17.144,79	0,00
19977508	VEICULO AUTOMÓVEL FORD TRANSIT 50-98-IT	01-08-1997	17.144,79	17.144,79	0,00
199779009	VEICULO AUTOMÓVEL RENAULT LAGUNA 47-92-1D	01-01-1997	20.381,70	20.381,70	0,00
199935202	EMPILHADOR	01-06-1999	27.137,10	27.137,10	0,00
150975414	CAIXA CARGA METÁLICA PARA VIATURA	09-08-1999	983,59	983,59	0,00
199977531	VEICULO AUTOMÓVEL FIAT PUNTO 01-71-OP	13-12-1999	13.542,62	13.542,62	0,00
199977532	VEICULO AUTOMÓVEL FIAT PUNTO 01-70-OP	13-12-1999	13.542,62	13.542,62	0,00
199977533	VEICULO AUTOMÓVEL FIAT PUNTO 01-67-OP	13-12-1999	13.542,62	13.542,62	0,00
199977534	VEICULO AUTOMÓVEL FIAT PUNTO 01-95-OP	13-12-1999	13.542,62	13.542,62	0,00
199977535	VEICULO AUTOMÓVEL FIAT PUNTO 01-72-OP	13-12-1999	13.542,62	13.542,62	0,00
199977536	VEICULO AUTOMÓVEL FIAT PUNTO 02-00-OP	13-12-1999	13.542,62	13.542,62	0,00
199977537	VEICULO AUTOMÓVEL FIAT PUNTO 02-01-OP	13-12-1999	13.542,62	13.542,62	0,00
199977538	VEICULO AUTOMÓVEL FIAT PUNTO 02-05-OP	13-12-1999	13.542,62	13.542,62	0,00
199977539	VEICULO AUTOMÓVEL FIAT PUNTO 01-83-OP	13-12-1999	13.542,62	13.542,62	0,00
199977540	VEICULO AUTOMÓVEL FIAT PUNTO 01-85-OP	13-12-1999	13.542,62	13.542,62	0,00
199977541	VEICULO AUTOMÓVEL FIAT PUNTO 01-69-OP	13-12-1999	13.542,62	13.542,62	0,00
199977542	VEICULO AUTOMÓVEL FIAT PUNTO 02-19-OP	13-12-1999	13.542,62	13.542,62	0,00
199977543	VEICULO AUTOMÓVEL FIAT PUNTO 02-04-OP	13-12-1999	13.542,62	13.542,62	0,00
199977544	VEICULO AUTOMÓVEL FIAT - 02-06-OP	13-12-1999	13.542,62	13.542,62	0,00
199977545	VEICULO AUTOMÓVEL FIAT PUNTO 02-03-OP	13-12-1999	13.542,62	13.542,62	0,00
199977546	VEICULO AUTOMÓVEL FIAT PUNTO 01-91-OP	13-12-1999	13.542,62	13.542,62	0,00
199977547	VEICULO AUTOMÓVEL FIAT PUNTO 01-92-OP	13-12-1999	13.542,62	13.542,62	0,00
199977548	VEICULO AUTOMÓVEL FIAT PUNTO 42-46-0J	15-11-1999	13.630,16	13.630,16	0,00
199977549	VEICULO AUTOMÓVEL FIAT PUNTO 42-45-0J	15-11-1999	13.630,16	13.630,16	0,00
199977550	VEICULO AUTOMÓVEL FIAT PUNTO 42-38-0J	15-11-1999	13.542,62	13.542,62	0,00
199977551	VEICULO AUTOMÓVEL FIAT PUNTO 42-37-0J	15-11-1999	13.630,16	13.630,16	0,00
199977552	VEICULO AUTOMÓVEL FIAT PUNTO 95-79-00	29-12-1999	13.542,62	13.542,62	0,00
199977553	VEICULO AUTOMÓVEL FIAT PUNTO 95-00-00	29-12-1999	13.542,62	13.542,62	0,00
199977554	VEICULO AUTOMÓVEL FIAT PUNTO 95-95-00	29-12-1999	13.542,62	13.542,62	0,00
199977555	VEICULO AUTOMÓVEL FIAT PUNTO 95-99-00	29-12-1999	13.542,62	13.542,62	0,00
199977556	VEICULO AUTOMÓVEL FIAT PUNTO 95-82-00	29-12-1999	13.542,62	13.542,62	0,00
199977557	VEICULO AUTOMÓVEL FIAT PUNTO 96-03-00	29-12-1999	13.542,62	13.542,62	0,00
199977558	VEICULO AUTOMÓVEL FIAT PUNTO 95-83-00	29-12-1999	13.542,62	13.542,62	0,00
199977559	VEICULO AUTOMÓVEL FIAT PUNTO 95-99-00	29-12-1999	13.542,62	13.542,62	0,00
199977560	VEICULO AUTOMÓVEL FIAT PUNTO 95-80-00	29-12-1999	13.542,62	13.542,62	0,00
199977561	VEICULO AUTOMÓVEL FIAT PUNTO 96-77-00	29-12-1999	13.542,62	13.542,62	0,00
199977562	VEICULO AUTOMÓVEL FIAT PUNTO 02-26-OP	13-12-1999	13.542,62	13.542,62	0,00
199977563	VEICULO AUTOMÓVEL FIAT PUNTO 01-08-OP	13-12-1999	13.542,62	13.542,62	0,00
199977564	VEICULO AUTOMÓVEL FIAT PUNTO 02-25-OP	13-12-1999	13.542,62	13.542,62	0,00
199977565	VEICULO AUTOMÓVEL FIAT PUNTO 02-07-OP	13-12-1999	13.542,62	13.542,62	0,00
199977566	VEICULO AUTOMÓVEL FIAT PUNTO 02-09-OP	13-12-1999	13.542,62	13.542,62	0,00
199977567	VEICULO AUTOMÓVEL FIAT PUNTO 01-82-OP	13-12-1999	13.542,62	13.542,62	0,00
199977568	VEICULO AUTOMÓVEL FIAT PUNTO 01-84-OP	13-12-1999	13.542,62	13.542,62	0,00
199977569	VEICULO AUTOMÓVEL FIAT PUNTO 01-86-OP	13-12-1999	13.542,62	13.542,62	0,00
199977570	VEICULO AUTOMÓVEL FIAT PUNTO 02-32-OP	13-12-1999	13.542,62	13.542,62	0,00
199977571	VEICULO AUTOMÓVEL FIAT PUNTO 01-87-OP	13-12-1999	13.542,62	13.542,62	0,00
199977572	VEICULO AUTOMÓVEL FIAT PUNTO 01-77-OP	13-12-1999	13.542,62	13.542,62	0,00
199977573	VEICULO AUTOMÓVEL FIAT PUNTO 01-81-OP	13-12-1999	13.542,62	13.542,62	0,00
199977574	VEICULO AUTOMÓVEL FIAT PUNTO 01-73-OP	13-12-1999	13.542,62	13.542,62	0,00
199977575	VEICULO AUTOMÓVEL FIAT PUNTO 01-75-OP	13-12-1999	13.542,62	13.542,62	0,00
199977576	VEICULO AUTOMÓVEL FIAT PUNTO 01-68-OP	13-12-1999	13.542,62	13.542,62	0,00
199977577	VEICULO AUTOMÓVEL FIAT PUNTO 74-19-0R	29-12-1999	13.542,62	13.542,62	0,00
199977578	VEICULO AUTOMÓVEL FIAT PUNTO 42-43-0J	15-11-1999	13.630,16	13.630,16	0,00
199977579	VEICULO AUTOMÓVEL FIAT PUNTO 42-39-0J	15-11-1999	13.630,16	13.630,16	0,00
199977580	VEICULO AUTOMÓVEL FIAT PUNTO 20-51-0E	20-09-1999	13.542,62	13.542,62	0,00
199977581	VEICULO AUTOMÓVEL FIAT PUNTO 20-17-0E	20-09-1999	13.542,62	13.542,62	0,00
199977583	VEICULO AUTOMÓVEL FIAT PUNTO 20-57-0E	20-09-1999	13.542,62	13.542,62	0,00
199977584	VEICULO AUTOMÓVEL PEUGEOT 406 06-34-NU	07-07-1999	19.101,08	19.101,08	0,00
199977585	VEICULO AUTOMÓVEL RENAULT LAGUNA 82-18-NZ	27-08-1999	22.323,32	22.323,32	0,00
199977586	VEICULO AUTOMÓVEL RENAULT LAGUNA 82-15-NZ	27-08-1999	22.323,32	22.323,32	0,00
199977588	VEICULO AUTOMÓVEL RENAULT MEGANE 89-15-0G	16-11-1999	15.862,49	15.862,49	0,00
199977589	VEICULO AUTOMÓVEL RENAULT MEGANE 89-14-0G	16-11-1999	15.862,49	15.862,49	0,00
199977590	VEICULO AUTOMÓVEL RENAULT MEGANE 89-13-0G	16-11-1999	15.862,49	15.862,49	0,00
199977592	VEICULO AUTOMÓVEL RENAULT MEGANE 74-50-0G	16-11-1999	15.862,49	15.862,49	0,00
199977593	VEICULO AUTOMÓVEL RENAULT MEGANE 89-16-0G	16-11-1999	15.862,49	15.862,49	0,00
199977594	VEICULO AUTOMÓVEL CITROEN JUMPER 60-71-0D	07-10-1999	18.745,27	18.745,27	0,00
199977595	VEICULO AUTOMÓVEL CITROEN JUMPER 60-67-0D	07-10-1999	18.745,27	18.745,27	0,00
199977596	VEICULO AUTOMÓVEL CITROEN JUMPER 34-26-0D	29-09-1999	18.745,27	18.745,27	0,00
199977597	VEICULO AUTOMÓVEL CITROEN JUMPER 62-80-0D	29-09-1999	18.745,27	18.745,27	0,00
199977598	VEICULO AUTOMÓVEL CITROEN JUMPER 02-79-0D	29-09-1999	18.745,27	18.745,27	0,00



RELAÇÃO DO EQUIPAMENTO DE TRANSPORTE

Gerência de 1 de janeiro a 31 de dezembro de 2012

199977599	VEÍCULO AUTOMÓVEL CITROEN JUMPER 02-79-00	29-09-1999	18.745,27	18.745,27	0,00
199977600	VEÍCULO AUTOMÓVEL CITROEN JUMPER 02-61-00	29-09-1999	18.745,27	18.745,27	0,00
199977601	VEÍCULO AUTOMÓVEL CITROEN JUMPER 76-45-00	29-09-1999	18.745,27	18.745,27	0,00
199977602	VEÍCULO AUTOMÓVEL CITROEN JUMPER 61-33-00	29-09-1999	18.745,27	18.745,27	0,00
199977603	VEÍCULO AUTOMÓVEL CITROEN JUMPER 60-70-00	29-09-1999	18.745,27	18.745,27	0,00
199977604	VEÍCULO AUTOMÓVEL FORD FIESTA 46-59-0F	07-10-1999	10.773,86	10.773,86	0,00
199977605	VEÍCULO AUTOMÓVEL VOLKSWAGEN SHARAN 45-62-0H	21-10-1999	29.006,05	29.006,05	0,00
199977606	VEÍCULO AUTOMÓVEL FORD TRANSIT 91-96-0J	15-11-1999	22.310,07	22.310,07	0,00
199977607	VEÍCULO AUTOMÓVEL FORD TRANSIT 91-97-0J	15-11-1999	22.310,07	22.310,07	0,00
199977608	VEÍCULO AUTOMÓVEL FORD TRANSIT 56-39-0J	15-11-1999	22.310,07	22.310,07	0,00
199977609	VEÍCULO AUTOMÓVEL FORD TRANSIT 56-37-0J	10-11-1999	22.310,07	22.310,07	0,00
199977610	VEÍCULO AUTOMÓVEL FORD TRANSIT 56-38-0J	10-11-1999	22.310,07	22.310,07	0,00
199977611	VEÍCULO AUTOMÓVEL LAND ROVER 45-37-0T	16-07-1999	21.790,79	21.790,79	0,00
199977612	VEÍCULO AUTOMÓVEL CITROEN BERLINGO 78-91-N5	07-07-1999	18.176,61	18.176,61	0,00
199977613	VEÍCULO AUTOMÓVEL CITROEN BERLINGO 78-92-N5	07-07-1999	18.176,61	18.176,61	0,00
199977614	VEÍCULO AUTOMÓVEL NISSAN PICKUP 08-88-NX	06-08-1999	18.233,73	18.233,73	0,00
200043431	EMPILHADOR	29-12-2000	1.621,22	1.621,22	0,00
200056010	DUMPER	21-11-2000	18.031,54	18.031,54	0,00
200075000	VEÍCULO AUTOMÓVEL RENAULT LAGUNA 62-41-0U	20-01-2000	22.924,76	22.924,76	0,00
200075001	VEÍCULO AUTOMÓVEL CITROEN BERLINGO 19-49-05	17-01-2000	17.208,79	17.208,79	0,00
200075002	VEÍCULO AUTOMÓVEL CITROEN BERLINGO 19-50-05	17-01-2000	17.208,79	17.208,79	0,00
200075003	VEÍCULO AUTOMÓVEL CITROEN BERLINGO 19-51-05	17-01-2000	17.208,79	17.208,79	0,00
200075004	VEÍCULO AUTOMÓVEL CITROEN BERLINGO 19-52-05	17-01-2000	17.208,79	17.208,79	0,00
200075005	VEÍCULO AUTOMÓVEL CITROEN BERLINGO 19-53-05	17-01-2000	17.208,79	17.208,79	0,00
200075006	VEÍCULO AUTOMÓVEL CITROEN BERLINGO 19-54-05	17-01-2000	17.208,79	17.208,79	0,00
200075007	VEÍCULO AUTOMÓVEL CITROEN BERLINGO 19-55-05	17-01-2000	17.208,79	17.208,79	0,00
200075008	VEÍCULO AUTOMÓVEL CITROEN BERLINGO 19-56-05	17-01-2000	17.208,79	17.208,79	0,00
200075009	VEÍCULO AUTOMÓVEL CITROEN BERLINGO 19-57-05	17-01-2000	17.208,79	17.208,79	0,00
200075010	VEÍCULO AUTOMÓVEL CITROEN BERLINGO 19-58-05	17-01-2000	17.208,79	17.208,79	0,00
200075011	VEÍCULO AUTOMÓVEL CITROEN BERLINGO 19-59-05	17-01-2000	17.208,79	17.208,79	0,00
200075012	VEÍCULO AUTOMÓVEL CITROEN BERLINGO 19-60-05	17-01-2000	17.208,79	17.208,79	0,00
200075013	VEÍCULO AUTOMÓVEL CITROEN BERLINGO 19-61-05	17-01-2000	17.208,79	17.208,79	0,00
200075014	VEÍCULO AUTOMÓVEL CITROEN BERLINGO 19-62-05	17-01-2000	17.208,79	17.208,79	0,00
200075015	VEÍCULO AUTOMÓVEL CITROEN BERLINGO 19-63-05	17-01-2000	17.208,79	17.208,79	0,00
200075016	VEÍCULO AUTOMÓVEL CITROEN BERLINGO 19-64-05	17-01-2000	17.208,79	17.208,79	0,00
200075017	VEÍCULO AUTOMÓVEL CITROEN BERLINGO 19-65-05	17-01-2000	17.208,79	17.208,79	0,00
200075018	VEÍCULO AUTOMÓVEL CITROEN BERLINGO 19-66-05	17-01-2000	17.208,79	17.208,79	0,00
200075019	VEÍCULO AUTOMÓVEL CITROEN BERLINGO 19-67-05	17-01-2000	17.208,79	17.208,79	0,00
200075020	VEÍCULO AUTOMÓVEL CITROEN BERLINGO 19-68-05	17-01-2000	17.208,79	17.208,79	0,00
200075681	VEÍCULO AUTOMÓVEL RENAULT LAGUNA 68-16-02	23-02-2000	22.437,13	22.437,13	0,00
200075682	VEÍCULO AUTOMÓVEL RENAULT LAGUNA 68-05-02	23-02-2000	22.437,13	22.437,13	0,00
200075683	VEÍCULO AUTOMÓVEL RENAULT LAGUNA 68-02-02	23-02-2000	22.437,13	22.437,13	0,00
200136071	EMPILHADOR M/HYSTER	30-09-2001	21.301,16	21.301,16	0,00
200170766	CARRO ELÉCTRICO DE CARGA	20-10-2001	1.736,22	1.736,22	0,00
	TOTAL		6.058.067,27	5.980.431,74	78.635,53



INSTITUTO DO EMPREGO E FORMAÇÃO PROFISSIONAL, IP

**Anexo às Demonstrações Financeiras
Notas ao Balanço e Demonstração de Resultados**

2.12.1 – Ativo Imobilizado na Posse de Terceiros

Anexo 5 – Relação dos imóveis em poder de terceiros

IMÓVEIS EM PODER DE TERCEIROS
Gerência de 1 de janeiro a 31 de dezembro de 2012

AFETAÇÃO	LOCALIZAÇÃO		DISTRITO	CONCELHO	FREGUESIA	MATURIEZA DO IMÓVEL	INSCRIÇÃO MATRICIAL / REGISTO PREDIAL	ADQUIÇÃO		REGISTO	ÁREAS (m ²)
	MORADA	DATA						VALOR DE ESCRITURA			
MODATEX	Av. JOAQUIM DE S. 340-392	BRAGA		BARCELÓS	BARCELÓS	URBANO ART ^o MATRICIAL n.º 1332 REG. PREDIAL n.º 252		B	80 057,00 Euros		241 m ²
								C	67 537,24 Euros		204 m ²
								D	77 862,35 Euros	SM	235 m ²
								E	85 242,76 Euros		187 m ²
								F	88 235,55 Euros		206 m ²
G	89 883,14 Euros		271 m ²								
CINCOPI	VALADIA	AVEIRO	S.ª MARIA DA FEIJOA	S.ª MARIA DE LAMAS	RUSTICO		ART ^o MATRICIAL n.º 1889 DESCR. PREDIAL n.º 157	1989	28 937,13 Euros	SM	11 300 m ²
CENFIN	RUA DO CONDE DA COVELHA, Nº 1462-1460	PORTO	PORTO	RAMALDE	URBANO		ART ^o MATRICIAL n.º 6004 ALVARA n.º P48-C	15-06-1971	267 492,64 Euros	SM	2040 m ²
MODATEX	R. PROF. AUGUSTO NOBRE, 481	PORTO	PORTO	L. DOBRE DO OURO	URBANO		ART ^o MATRICIAL n.º 3262 REG. PREDIAL n.º 2895	16-12-1987	742 914,58 Euros	SM	—
CEFP	R. PAUL. HONÓRIO TAVARES DA COSTA, 1147 R. 14 DE OUTUBRO	PORTO	GAIA	MAFAMUNDE	MISTO		ART ^o MATRICIAL n.º 5279 DESCR. PREDIAL n.º 5270	28-02-1967	19 954,32 Euros	SM	5 473 m ²
CINEL	R. S. ROSENERAL, 175-177	PORTO	PORTO	EDIFINM	URBANO		ART ^o MATRICIAL n.º 10877 REG. PREDIAL n.º 453	16-03-1990	448 419,31 Euros	SM	1 280 m ²
DECCOPI	R. DE ESPINHOZA	PORTO	MOA	S. PEDRO DE AVITÓ	RUSTICO		ART ^o MATRICIAL n.º 587 REG. PREDIAL n.º 6331	02-07-1987	39 903,81 Euros		83 000 m ²
CFPC	DEVESSA VELHA, N. DO VISCONDE, 890	AVEIRO	S. JOÃO DA MAÇUADA	S. JOÃO DA MAÇUADA	URBANO		ART ^o MATRICIAL n.º 3253 ART ^o PREDIAL n.º 5390	26-12-1967	—	SM	488 3633 m ² (0694000000) 2 067 m ²
ORNI / CINFO	R. BELF. MATEUS, Nº 100-840	PORTO	PORTO	RAMALDE	URBANO		ART ^o MATRICIAL n.º 6004 FALTA REG. PREDIAL		—		—
CFPC - OFFIND CALÇADO	RUA DE F. MANUEL ALFONSO COSTA LEITE, Nº 107	PORTO	FEIJÓUTRAS	MARGARIE	RUSTICO		ART ^o MATRICIAL n.º 54 FALTA REG. PREDIAL	15-12-1988	59 855,75 Euros		488 594 m ² (0694000000) 31 046 m ²



IMÓVEIS EM PODER DE TERCEIROS
Gerência de 1 de janeiro a 31 de dezembro de 2012

CPFIM - IND MADERA E MOBILIÁRIO	SARILHETA, N.º 193	PORTO	FRAÇÃO C	LOTELO	URBANO	ART.º MATRICIAL, n.º 10558 ART.º PREDIAL, n.º 7680	29-05-1992	EXERCÍCIO DE DEMAÇÃO	296,18 m ²
CENFIM	R. ENG. ANTONIO NAVEAS, N.º 25, BVL. 1.º	LEIRIA	MADRINHA GRANDE	MADRINHA GRANDE	URBANO	ART.º MATRICIAL, n.º 11058 ART.º PREDIAL, n.º 7680	31-12-1987	149.535,37 Euros	3.435 m ²
CFP ARTESANATO - SEDE DO CEARTE	FREIXEIRA	CÓRTEA	CÓRTEA	URBS	URBANO	ART.º MATRICIAL, n.º 1086 ART.º PREDIAL, n.º 52634	11-03-1992	1.745.090,42 Euros	M. 1.200 m ² , LOGARMOZÃO 1.497 m ²
MODATEX	AV. DR. JACINTO MARIA DA COSTA, 25	CASTELO BRANCO	CÓRTEA	CONCEÇÃO	INDUSTRIAL	T. D. V. V. ART.º MATRICIAL, n.º 895 C.O.E.L.F. ART.º PREDIAL, n.º 002931270887	11-05-1995	384.074,38 Euros	M. 803 m ² , LOGARMOZÃO, 500 m ²
CFP LEIRIA (Polo de Maderia Grande)/CENFAL	CASA DA LIBRE	LEIRIA	MADRINHA GRANDE	MADRINHA GRANDE	URBANO	ART.º MATRICIAL, n.º 18.395 REG. PRED. 2916-1995122	09-01-2002	DOAÇÃO DE DIFERENTE SUPERFÍCIE PELA C.M. DA MADRINHA GRANDE AO REFP	Parcela C, 9.055 m ²
ACT	PRACA DE ALVALADE, N.º 1	LISBOA	LISBOA	CAMPUS GRANDE	URBANO	ART.º MATRICIAL, n.º 840 ART.º PREDIAL, n.º 1054	15-09-1972	99.240,78 Euros	1.189 m ²
CEDIDO P.º UTILIZAÇÃO CM DE ABRANTES	R. DR. NOMEADO GUERRE, N.º 18	SANTARÉM	ARRABANTES	S. JOM	URBANO	ART.º MATRICIAL, n.º 409 ART.º PREDIAL, n.º 1574	15-11-1989	184.603,31 Euros	585 m ²
FORPESCAL / CTE CALDAS - Balção de Pericheira / CENFIM	PRAGUEIRA (EX. LUBEFER) (DUMAS)	LEIRIA	PERICHEIRA	ALDEIA	INDUSTRIAL	ART.º MATRICIAL, n.º 1402 1447 ART.º PREDIAL, n.º 895	17-11-1986	995.958,44 Euros	9.194 m ²
	LOGARMOZÃO - PRAGUEIRA (DUMAS)						03-27-1987	89 m ²	
CFPSA	AV. 25 DE ABRIL, N.º 22 (ANTIGUOLLO 104)	LISBOA	LISBOA	PONTINHA	INDUSTRIAL	FRAÇÃO B ART.º MATRICIAL, n.º 1869 ART.º PREDIAL, n.º 29437	22-12-1999	162.105,32 Euros	1.208 m ²
						FRAÇÃO E ART.º MATRICIAL, n.º 1869 ART.º PREDIAL, n.º 29437	13-04-1987	137.320,38 Euros	1.208 m ²
FORMAR CTE SEDAL - Balção de Sombria	LARGAS, VILA PINTA	SETUBAL	SETOUBA	SANTOJO	URBANO	FRAÇÃO C ART.º MATRICIAL, n.º 1869 ART.º PREDIAL, n.º 29437	21-12-1995	636.100,80 Euros	1.208 m ²
						ART.º MATRICIAL, n.º 2216 ART.º PREDIAL, n.º 2963	09-05-1991	006,40	2.477 m ²

IMÓVEIS EM PODER DE TERCEIROS
 Gerência de 1 de janeiro a 31 de dezembro de 2012

CENFIM	R. COAÇUAR Nº 88 - 88C	LISBOA	LISBOA	MARVILA	INDUSTRIAL	FRAÇÕES B.L. ARTº MATRICIAL nº 1385 ARTº PREDIAL nº 00086	19-06-1986	2 311 941,02 Euros	SM	1 790,25 m ²
CPPIA	AV 25 DE ABRIL, 105 A 105 B (Anexo LOTE 10B)	LISBOA	ORVELAS	PONTINHA	URBANO	FRAÇÕES A/B/C ARTº MATRICIAL nº 2063 ARTº PREDIAL nº 852	13-04-1987	344 050,88 Euros	—	2 970 m ²
	AV 25 DE ABRIL, 102 B (Anexo LOTE 105 D)	LISBOA				FRAÇÕES B/C ARTº MATRICIAL nº 1210 ARTº PREDIAL nº 30373		142 396,15 Euros	—	1 720 m ²
MOONTEX	R. PROF. REBULDO DOS SANTOS / MARQUEL FEITEIRA DE ANDRADE LOTE 1510	LISBOA	LISBOA	S. DOMINGOS DE BENFICA	URBANO	FRAÇÕES B.C. ARTº MATRICIAL nº 741 ARTº PREDIAL nº 14514	15-11-1982	209 056,17 Euros	SM	587 m ²
CENFIC	AV SEVERIANO FALCÃO - PISCOS VELHOS	LISBOA	LISBOA	SACAVÉM	RUSTICO	ARTº MATRICIAL nº 21 ARTº PREDIAL nº 115	23-02-1987	344 170,55 Euros	—	45 000 m ²
CENCAL	R. LUIS CALDAS	LISBOA	LISBOA	S. OIZUFE	URBANO	ARTº MATRICIAL nº 6463 ARTº PREDIAL nº 60292	13-04-1983	5 986,07 Euros	—	2 000 m ²
CITEFORMA	AV MARQUES DE TOMARA Nº 81, 91 A e 91 B	LISBOA	LISBOA	S. SEBASTIÃO	URBANO	ARTº MATRICIAL nº 6833 ARTº PREDIAL nº 06222/230186	14-01-1999	3 740 984,23 Euros	SM	2 821,82 m ²
CEPBA	QUINTA DA FRANCELINA - R. FRANCISCO GALCÃO ZONA Nº 3 (PROPR. HT)	LISBOA	LISBOA	SACAVÉM	INDUSTRIAL	ARTº MATRICIAL nº 17 SECÇÃO B ARTº PREDIAL nº 21 915	06-08-1979	59 696,53 Euros	SM	11 709 m ²
	RUA ALBERGANTE REIS, Nº 45 - 1º ESQº e 1º DP	LISBOA	LISBOA	ANJOS	URBANO ARTº MATRICIAL nº 313 ARTº PREDIAL nº 00181 F.S.O.M	F, G	27-06-2000	DUPLICAÇÃO (IMPUGNANTE)	SM	1 406 m ²
	RUA ALBERGANTE REIS, 45, 45 A, 45 B, 85, 87	LISBOA	LISBOA			D	10-03-2001	249 398,95 Euros	SM	222 m ²
CECOA	RUA ALBERGANTE REIS, 45, 45 A, 45 B, 4º ESQº	LISBOA	LISBOA			M		759 000,00 Euros		220 m ²
	RUA DA SOLIEDADE FARMACÉUTICA Nº 1, 3 A, 7 E 11	LISBOA	LISBOA	COMAÇALDE E SOUS	URBANO	ARTº MATRICIAL nº 562 ARTº PREDIAL nº 782/933196	05-06-1995	3 855 683,70 Euros		ABC - 140 m ² LOGRADOURO 282 m ²



IMÓVEIS EM PODER DE TERCEIROS

Estatística de 1 de Janeiro a 31 de dezembro de 2012

ASS. ARTESÃOS DA REGIÃO DE LISBOA	R. DE ENTRE-ARMAS Nº 6A	LISBOA	LISBOA	ALBUQUERQUE	URBANO	FUNÇÃO D. ART.º MATRICIAL Nº 512 ART.º PRECATORIAL Nº 21557	04-03-1986	99.738,58 Euros		ART.º M2
CIP ALJUSTREL	R. DOS MONTES VELHOS - APARTADO 1	BEJA	ALJUSTREL	ALJUSTREL	RUSTICO	ART.º MATRICIAL Nº 51 SEÇÃO 1 ART.º PRECATORIAL Nº 529	10-03-1979	79.813 Euros	SIM	1.600 m2
ENATUR	QUANTALDOS LINDO	EVORA	APARIZOS	ALBUQUERQUE	RUSTICO	PARTE RUSTICA ART.º MATRICIAL Nº 362 SEÇÃO M ART.º PRECATORIAL Nº	15-11-1982	89.783,62 Euros	SIM	36.325 m2
						PARTE URBANA ART.º MATRICIAL Nº 831 ART.º PRECATORIAL Nº 089-790281				26.333 m2
COSS BEJA	AV. 25 DE ABRIL Nº 27	BEJA	OURICE	OURICE	URBANO	ART.º MATRICIAL Nº 65 SEÇÃO 1 ART.º PRECATORIAL Nº 16453	21-05-1981	1.74 Euros	SIM	740 m2
APFACOM	QUINTALES DE CIMA	PORTALEGRE	ELVAS	ASSUNÇÃO	URBANO	ART.º MATRICIAL Nº 52537 ART.º PRECATORIAL Nº 22784	10-05-1962	5.108,69 Euros	SIM	10.250m2
						ART.º MATRICIAL Omissa ART.º PRECATORIAL Nº 22781	06-05-1982	DOMAÇÃO	SIM	9.000 m2
IMPT	ALTO DE ALFARREIRA - TERRENO	LAMEGO	PUGIMÃO	PUGIMÃO	RUSTICO	ART.º MATRICIAL Nº 11403 ART.º PRECATORIAL Nº 08767-791287	06-07-2001	76.111 Euros	SIM	
								DOMAÇÃO EMPACAMENTO DO DIREITO DE SUPERFÍCIE SETIMODOC	SIM	
ACT	AV. FERREIRO DE MAGALHÃES Nº 447 1º e 2º	TEREOSA	COMBIA	SILVEIRA	URBANO	E ART.º MATRICIAL Nº 2245	25-08-1981	138.036,24 Euros		1.896 m2
						ART.º MATRICIAL Nº 2244 Reg.º Prec.º Nº 642 E, F e G	04-05-1982	1.240 m9 Euros		55 m2
CEPOSAP	R.º RODRIGUES DE FREITAS Nº 150, BOM LIM. PORTO	PORTO	PORTO	BOM LIM	URBANO	ART.º MATRICIAL Nº 7579 ART.º PRECATORIAL Nº 21829	17-12-2008	784.503 Euros	NAO	190 m2



**Anexo às Demonstrações Financeiras
Notas ao Balanço e Demonstração de Resultados**

2.12.1 – Ativo Imobilizado na Posse de Terceiros

Anexo 6 – Relação dos bens em poder de terceiros



RELAÇÃO DOS BENS NA POSSE DE TERCEIROS
Gerência de 1 de janeiro a 31 de dezembro de 2012

Nº IMOBILIZADO	SERVIÇO	DESCRIÇÃO BEM	VALOR AQUISIÇÃO	AMORTIZAÇÃO ACUMULADA
199105545	Ministerio da Solidariedade e Segurança Social	CARRO TRANSPORTE CADEIRAS	198,42 €	198,42 €
199105925	Ministerio da Solidariedade e Segurança Social	MÁQUINA CAFÉ RANCIUO	238,69 €	238,69 €
199304730	Ministerio da Solidariedade e Segurança Social	MÁQUINA CAFÉ GAGIA	208,30 €	208,30 €
199575055	Ministerio da Solidariedade e Segurança Social	ATENDEDOR AUTOMÁTICO DE CHAMADAS	256,78 €	256,78 €
199778950	Ministerio da Solidariedade e Segurança Social	RETROPROJECTOR UNIK DIABLO	606,94 €	606,94 €
199778949	Ministerio da Solidariedade e Segurança Social	GRAVADOR VIDEO "GRUNDIG"	513,56 €	513,56 €
198913889	Ministerio da Solidariedade e Segurança Social	GRAVADOR VIDEO "SONY"	453,91 €	453,91 €
199778906	Ministerio da Solidariedade e Segurança Social	MONITOR VECTRA	410,71 €	410,71 €
199302647	Ministerio da Solidariedade e Segurança Social	FILTRO COMPUTADOR	144,65 €	144,65 €
199575882	Ministerio da Solidariedade e Segurança Social	COMPUTADOR TW 486/66 VESA HD 52	1.817,09 €	1.817,09 €
199575881	Ministerio da Solidariedade e Segurança Social	COMPUTADOR TW 486/66 VESA HD 52	1.817,09 €	1.817,09 €
199778985	Ministerio da Solidariedade e Segurança Social	CPU HP, C/ CD ROM	1.067,83 €	1.067,83 €
199006635	Ministerio da Solidariedade e Segurança Social	IMPRESSORA	4.740,24 €	4.740,24 €
198907736	Ministerio da Solidariedade e Segurança Social	DOCUMENTAR-2 (EQUIP. INFORMÁTICO)	12.575,78 €	12.575,78 €
198907733	Ministerio da Solidariedade e Segurança Social	KIT LPD	284,41 €	284,41 €
198907740	Ministerio da Solidariedade e Segurança Social	VPGRF (EQUIP. INFORMÁTICO)	458,12 €	458,12 €
198907735	Ministerio da Solidariedade e Segurança Social	DOCUMENTER-1 (EQUIP. INFORMÁTICO)	1.036,46 €	1.036,46 €
198907734	Ministerio da Solidariedade e Segurança Social	KIT LPD	284,41 €	284,41 €
198907741	Ministerio da Solidariedade e Segurança Social	VPGRF (EQUIP. INFORMÁTICO)	458,12 €	458,12 €
198907739	Ministerio da Solidariedade e Segurança Social	X-6085 - 40 MB	8.481,71 €	8.481,71 €
199004948	Ministerio da Solidariedade e Segurança Social	CONFIG. BASE PROCESSADOR + UN. MEM	21.468,36 €	21.468,36 €
199778947	Ministerio da Solidariedade e Segurança Social	PAINEL LCD	3.034,69 €	3.034,69 €
198902583	Ministerio da Solidariedade e Segurança Social	IMPRESSORA BANI XEROX 4045	11.654,07 €	11.654,07 €
198907737	Ministerio da Solidariedade e Segurança Social	DOCUMENTAR-2 (EQUIP. INFORMÁTICO)	12.575,78 €	12.575,78 €
198907738	Ministerio da Solidariedade e Segurança Social	X-6085 - 40 MB	8.481,71 €	8.481,71 €
199576092	Ministerio da Solidariedade e Segurança Social	COMPUTADOR PORTÁTIL 450 C5-PG2 WCA	2.483,31 €	2.483,31 €
199304707	Ministerio da Solidariedade e Segurança Social	FAX CANON	1.022,83 €	1.022,83 €
199575883	Ministerio da Solidariedade e Segurança Social	FAX TRIUNFOS	202,86 €	202,86 €
199105536	Ministerio da Solidariedade e Segurança Social	COPIADOR XEROX	8.060,59 €	8.060,59 €
199004934	Ministerio da Solidariedade e Segurança Social	MÁQUINA FOTOCOPIAR CANON	1.906,41 €	1.906,41 €
199304823	Ministerio da Solidariedade e Segurança Social	TELEVISOR "SAVANA"	240,12 €	240,12 €
199304824	Ministerio da Solidariedade e Segurança Social	TELEVISOR "SAVANA"	240,12 €	240,12 €
199778946	Ministerio da Solidariedade e Segurança Social	TELEVISOR A CORES GRUNDIG	580,68 €	580,68 €
199475305	Ministerio da Solidariedade e Segurança Social	TELEVISOR "SONY"	636,47 €	636,47 €
199475304	Ministerio da Solidariedade e Segurança Social	TELEVISOR "SONY"	335,59 €	335,59 €
198907742	Ministerio da Solidariedade e Segurança Social	MESA PEDRA LIOZ	350,16 €	350,16 €
198907745	Ministerio da Solidariedade e Segurança Social	MESA PEDRA LIOZ	350,16 €	350,16 €
198907744	Ministerio da Solidariedade e Segurança Social	MESA PEDRA LIOZ	350,16 €	350,16 €
199305612	Ministerio da Solidariedade e Segurança Social	MESA ALTAMIRA	145,90 €	145,90 €
199106005	Ministerio da Solidariedade e Segurança Social	MESA PÉ DE GALO, PAU SANTO	1.050,47 €	1.050,47 €
199305610	Ministerio da Solidariedade e Segurança Social	MESA COMPUTADOR/IMPRESSORA	309,30 €	309,30 €
199305611	Ministerio da Solidariedade e Segurança Social	MESA COMPUTADOR/IMPRESSORA	309,30 €	309,30 €
199005638	Ministerio da Solidariedade e Segurança Social	PEDESTAL FOTOCOPIADORA	239,43 €	239,43 €
199106066	Ministerio da Solidariedade e Segurança Social	MESA REUNIÕES ALPIA	1.348,62 €	1.348,62 €
199106068	Ministerio da Solidariedade e Segurança Social	MESA REUNIÕES ALPIA	2.264,34 €	2.264,34 €
199106070	Ministerio da Solidariedade e Segurança Social	MESA REUNIÕES ALPIA	2.264,34 €	2.264,34 €
199106041	Ministerio da Solidariedade e Segurança Social	MESA REUNIÕES ALPIA	502,47 €	502,47 €
199106069	Ministerio da Solidariedade e Segurança Social	MESA REUNIÕES ALPIA	2.264,34 €	2.264,34 €
199106335	Ministerio da Solidariedade e Segurança Social	SECRETÁRIA ALPIA BREDÁ	505,74 €	505,74 €
199106343	Ministerio da Solidariedade e Segurança Social	SECRETÁRIA ALPIA BREDÁ	563,52 €	563,52 €
199106342	Ministerio da Solidariedade e Segurança Social	SECRETÁRIA ALPIA ELIPSE	379,34 €	379,34 €
199106350	Ministerio da Solidariedade e Segurança Social	SECRETÁRIA ALPIA ELIPSE	470,08 €	470,08 €
199106352	Ministerio da Solidariedade e Segurança Social	SECRETÁRIA ALPIA ELIPSE	470,08 €	470,08 €
199106334	Ministerio da Solidariedade e Segurança Social	SECRETÁRIA ALPIA BREDÁ	692,96 €	692,96 €
199106354	Ministerio da Solidariedade e Segurança Social	SECRETÁRIA ALPIA ELIPSE	470,08 €	470,08 €
199106336	Ministerio da Solidariedade e Segurança Social	SECRETÁRIA ALPIA BREDÁ	505,74 €	505,74 €
199106338	Ministerio da Solidariedade e Segurança Social	SECRETÁRIA ALPIA BREDÁ	505,74 €	505,74 €
199106359	Ministerio da Solidariedade e Segurança Social	SECRETÁRIA ALPIA ELIPSE	470,08 €	470,08 €
199106361	Ministerio da Solidariedade e Segurança Social	SECRETÁRIA ALPIA ELIPSE	470,08 €	470,08 €
199106365	Ministerio da Solidariedade e Segurança Social	SECRETÁRIA ALPIA ELIPSE	470,08 €	470,08 €
199106341	Ministerio da Solidariedade e Segurança Social	SECRETÁRIA ALPIA BREDÁ	626,72 €	626,72 €
199106368	Ministerio da Solidariedade e Segurança Social	SECRETÁRIA ALPIA ELIPSE	470,08 €	470,08 €
199106370	Ministerio da Solidariedade e Segurança Social	SECRETÁRIA ALPIA ELIPSE	470,08 €	470,08 €
199106351	Ministerio da Solidariedade e Segurança Social	SECRETÁRIA ALPIA ELIPSE	470,08 €	470,08 €
199106353	Ministerio da Solidariedade e Segurança Social	SECRETÁRIA ALPIA ELIPSE	470,08 €	470,08 €



RELAÇÃO DOS BENS NA POSSE DE TERCEIROS
Gerência de 1 de janeiro a 31 de dezembro de 2012

199105081	Ministerio da Solidariedade e Segurança Social	BLOCO GAVETAS ALPIA	336,15 €	336,15 €
198913814	Ministerio da Solidariedade e Segurança Social	ARMÁRIO AR 5007	106,21 €	106,21 €
198913816	Ministerio da Solidariedade e Segurança Social	ARMÁRIO AR 5007	106,21 €	106,21 €
198913823	Ministerio da Solidariedade e Segurança Social	ARMÁRIO CO 5012	128,39 €	128,39 €
198913815	Ministerio da Solidariedade e Segurança Social	ARMÁRIO AR 5007	106,21 €	106,21 €
199675536	Ministerio da Solidariedade e Segurança Social	ARMÁRIO ALTAMIRA AR-6003	688,64 €	688,64 €
199204857	Ministerio da Solidariedade e Segurança Social	ARMÁRIO ALTO ALTAMIRA	336,83 €	336,83 €
199204859	Ministerio da Solidariedade e Segurança Social	ARMÁRIO ALTO ALTAMIRA	336,83 €	336,83 €
199675537	Ministerio da Solidariedade e Segurança Social	ARMÁRIO ALTAMIRA AV-6002	688,64 €	688,64 €
199104848	Ministerio da Solidariedade e Segurança Social	ARMÁRIO ALPIA S 300	450,83 €	450,83 €
199104850	Ministerio da Solidariedade e Segurança Social	ARMÁRIO ALPIA S 300	450,83 €	450,83 €
199104853	Ministerio da Solidariedade e Segurança Social	ARMÁRIO ALPIA S 300	450,83 €	450,83 €
199104855	Ministerio da Solidariedade e Segurança Social	ARMÁRIO ALPIA S 300	450,83 €	450,83 €
199104857	Ministerio da Solidariedade e Segurança Social	ARMÁRIO ALPIA S 300	450,83 €	450,83 €
199104859	Ministerio da Solidariedade e Segurança Social	ARMÁRIO ALPIA S 300	450,83 €	450,83 €
199104861	Ministerio da Solidariedade e Segurança Social	ARMÁRIO ALPIA S 300	450,83 €	450,83 €
199104863	Ministerio da Solidariedade e Segurança Social	ARMÁRIO ALPIA S 300	450,83 €	450,83 €
199104866	Ministerio da Solidariedade e Segurança Social	ARMÁRIO ALPIA S 300	450,83 €	450,83 €
199104868	Ministerio da Solidariedade e Segurança Social	ARMÁRIO ALPIA S 300	450,83 €	450,83 €
199104843	Ministerio da Solidariedade e Segurança Social	ARMÁRIO ALPIA S 300	302,89 €	302,89 €
199104834	Ministerio da Solidariedade e Segurança Social	ARMÁRIO ALPIA S 300	450,83 €	450,83 €
199104836	Ministerio da Solidariedade e Segurança Social	ARMÁRIO ALPIA S 300	450,83 €	450,83 €
199104839	Ministerio da Solidariedade e Segurança Social	ARMÁRIO ALPIA S 300	450,83 €	450,83 €
199104844	Ministerio da Solidariedade e Segurança Social	ARMÁRIO ALPIA BREDÁ	1.638,73 €	1.638,73 €
199104846	Ministerio da Solidariedade e Segurança Social	ARMÁRIO ALPIA BREDÁ	1.638,73 €	1.638,73 €
199104842	Ministerio da Solidariedade e Segurança Social	ARMÁRIO ALPIA BREDÁ	1.638,73 €	1.638,73 €
199675535	Ministerio da Solidariedade e Segurança Social	ARMÁRIO ALTAMIRA AR-6003	688,64 €	688,64 €
199675693	Ministerio da Solidariedade e Segurança Social	ARMÁRIO ALTAMIRA AR-6003	619,78 €	619,78 €
199204858	Ministerio da Solidariedade e Segurança Social	ARMÁRIO ALTO ALTAMIRA	336,83 €	336,83 €
199675896	Ministerio da Solidariedade e Segurança Social	ARMÁRIO ALTAMIRA AV-6002	619,78 €	619,78 €
199104849	Ministerio da Solidariedade e Segurança Social	ARMÁRIO ALPIA S 300	450,83 €	450,83 €
199104852	Ministerio da Solidariedade e Segurança Social	ARMÁRIO ALPIA S 300	450,83 €	450,83 €
199104854	Ministerio da Solidariedade e Segurança Social	ARMÁRIO ALPIA S 300	450,83 €	450,83 €
199104856	Ministerio da Solidariedade e Segurança Social	ARMÁRIO ALPIA S 300	450,83 €	450,83 €
199104858	Ministerio da Solidariedade e Segurança Social	ARMÁRIO ALPIA S 300	450,83 €	450,83 €
199104860	Ministerio da Solidariedade e Segurança Social	ARMÁRIO ALPIA S 300	450,83 €	450,83 €
199104862	Ministerio da Solidariedade e Segurança Social	ARMÁRIO ALPIA S 300	450,83 €	450,83 €
199104864	Ministerio da Solidariedade e Segurança Social	ARMÁRIO ALPIA S 300	450,83 €	450,83 €
199104867	Ministerio da Solidariedade e Segurança Social	ARMÁRIO ALPIA S 300	450,83 €	450,83 €
199104869	Ministerio da Solidariedade e Segurança Social	ARMÁRIO ALPIA S 300	450,83 €	450,83 €
199104841	Ministerio da Solidariedade e Segurança Social	ARMÁRIO ALPIA S 300	302,89 €	302,89 €
199104835	Ministerio da Solidariedade e Segurança Social	ARMÁRIO ALPIA S 300	450,83 €	450,83 €
199104837	Ministerio da Solidariedade e Segurança Social	ARMÁRIO ALPIA S 300	450,83 €	450,83 €
199104840	Ministerio da Solidariedade e Segurança Social	ARMÁRIO ALPIA S 300	450,83 €	450,83 €
199104845	Ministerio da Solidariedade e Segurança Social	ARMÁRIO ALPIA BREDÁ	1.638,73 €	1.638,73 €
199104847	Ministerio da Solidariedade e Segurança Social	ARMÁRIO ALPIA BREDÁ	1.638,73 €	1.638,73 €
198962821	Ministerio da Solidariedade e Segurança Social	CADEIRA DAUPHIN FINA	86,96 €	86,96 €
199105307	Ministerio da Solidariedade e Segurança Social	CADEIRA ALPIA	340,94 €	340,94 €
199105331	Ministerio da Solidariedade e Segurança Social	CADEIRA ALPIA	340,94 €	340,94 €
199105348	Ministerio da Solidariedade e Segurança Social	CADEIRA ALPIA	340,94 €	340,94 €
199105371	Ministerio da Solidariedade e Segurança Social	CADEIRA ALPIA	162,82 €	162,82 €
199105401	Ministerio da Solidariedade e Segurança Social	CADEIRA ALPIA	162,82 €	162,82 €
199105423	Ministerio da Solidariedade e Segurança Social	CADEIRA ALPIA SENSOR 458481	598,53 €	598,53 €
199105319	Ministerio da Solidariedade e Segurança Social	CADEIRA ALPIA	340,94 €	340,94 €
199105338	Ministerio da Solidariedade e Segurança Social	CADEIRA ALPIA	340,94 €	340,94 €
199105360	Ministerio da Solidariedade e Segurança Social	CADEIRA ALPIA	162,82 €	162,82 €
199105383	Ministerio da Solidariedade e Segurança Social	CADEIRA ALPIA	162,82 €	162,82 €
199105412	Ministerio da Solidariedade e Segurança Social	CADEIRA ALPIA SENSOR	675,80 €	675,80 €
199105427	Ministerio da Solidariedade e Segurança Social	CADEIRA ALPIA SENSOR 458481	598,53 €	598,53 €
199105065	Ministerio da Solidariedade e Segurança Social	BLOCO GAVETAS ALPIA	336,15 €	336,15 €
199105082	Ministerio da Solidariedade e Segurança Social	BLOCO GAVETAS ALPIA	336,15 €	336,15 €
199104851	Ministerio da Solidariedade e Segurança Social	ARMÁRIO ALPIA S 300	450,83 €	450,83 €
199104833	Ministerio da Solidariedade e Segurança Social	ARMÁRIO ALPIA BREDÁ	1.133,57 €	1.133,57 €
199675694	Ministerio da Solidariedade e Segurança Social	ARMÁRIO ALTAMIRA AR-6003	619,78 €	619,78 €
199104865	Ministerio da Solidariedade e Segurança Social	ARMÁRIO ALPIA S 300	450,83 €	450,83 €
199105445	Ministerio da Solidariedade e Segurança Social	CADEIRA ALPIA SENSOR 458421	3.379,01 €	3.379,01 €
199105073	Ministerio da Solidariedade e Segurança Social	BLOCO GAVETAS ALPIA	336,15 €	336,15 €
199104838	Ministerio da Solidariedade e Segurança Social	ARMÁRIO ALPIA S 300	450,83 €	450,83 €



RELAÇÃO DOS BENS NA POSSE DE TERCEIROS
Gerência de 1 de janeiro a 31 de dezembro de 2012

199106045	Ministerio da Solidariedade e Segurança Social	MESA REUNIÕES ALPIA OVAL	923,94 €	923,94 €
199106355	Ministerio da Solidariedade e Segurança Social	SECRETÁRIA ALPIA ELIPSE	470,08 €	470,08 €
199104993	Ministerio da Solidariedade e Segurança Social	ALONGA SECRETÁRIA "ALPIA"	335,16 €	335,16 €
199104988	Ministerio da Solidariedade e Segurança Social	ALONGA SECRETÁRIA "ALPIA"	871,89 €	871,89 €
199675538	Ministerio da Solidariedade e Segurança Social	TANPO ARMÁRIO ALTAMIRA TX-6006	169,24 €	169,24 €
199106344	Ministerio da Solidariedade e Segurança Social	SECRETÁRIA ALPIA BREDA	626,72 €	626,72 €
199106367	Ministerio da Solidariedade e Segurança Social	SECRETÁRIA ALPIA ELIPSE	470,08 €	470,08 €
199105006	Ministerio da Solidariedade e Segurança Social	ALONGA SECRETÁRIA "ALPIA"	335,16 €	335,16 €
198907743	Ministerio da Solidariedade e Segurança Social	MESA PEDRA UOZ	350,16 €	350,16 €
199106337	Ministerio da Solidariedade e Segurança Social	SECRETÁRIA ALPIA BREDA	505,74 €	505,74 €
199106357	Ministerio da Solidariedade e Segurança Social	SECRETÁRIA ALPIA ELIPSE	470,08 €	470,08 €
199106363	Ministerio da Solidariedade e Segurança Social	SECRETÁRIA PROJECTO	470,08 €	470,08 €
199106349	Ministerio da Solidariedade e Segurança Social	SECRETÁRIA ALPIA ELIPSE	470,08 €	470,08 €
199104997	Ministerio da Solidariedade e Segurança Social	ALONGA SECRETÁRIA "ALPIA"	335,16 €	335,16 €
199105009	Ministerio da Solidariedade e Segurança Social	ALONGA SECRETÁRIA "ALPIA"	335,16 €	335,16 €
199105010	Ministerio da Solidariedade e Segurança Social	ALONGA SECRETÁRIA "ALPIA"	335,16 €	335,16 €
199005631	Ministerio da Solidariedade e Segurança Social	SISTEMA OPERATIVO	1.015,16 €	1.015,16 €
199777319	Ministerio da Solidariedade e Segurança Social	PROJECTOR ILUMINAÇÃO	273,69 €	273,69 €
199777321	Ministerio da Solidariedade e Segurança Social	PROJECTOR ILUMINAÇÃO	273,69 €	273,69 €
199777324	Ministerio da Solidariedade e Segurança Social	PROJECTOR ILUMINAÇÃO	273,69 €	273,69 €
199777326	Ministerio da Solidariedade e Segurança Social	PROJECTOR ILUMINAÇÃO	273,69 €	273,69 €
199777328	Ministerio da Solidariedade e Segurança Social	PROJECTOR ILUMINAÇÃO	273,69 €	273,69 €
199777330	Ministerio da Solidariedade e Segurança Social	PROJECTOR ILUMINAÇÃO	273,69 €	273,69 €
199777332	Ministerio da Solidariedade e Segurança Social	PROJECTOR ILUMINAÇÃO	273,69 €	273,69 €
199777334	Ministerio da Solidariedade e Segurança Social	PROJECTOR ILUMINAÇÃO	273,69 €	273,69 €
199777337	Ministerio da Solidariedade e Segurança Social	PROJECTOR ILUMINAÇÃO	273,69 €	273,69 €
199777339	Ministerio da Solidariedade e Segurança Social	PROJECTOR ILUMINAÇÃO	273,69 €	273,69 €
199777341	Ministerio da Solidariedade e Segurança Social	PROJECTOR ILUMINAÇÃO	273,69 €	273,69 €
199777343	Ministerio da Solidariedade e Segurança Social	PROJECTOR ILUMINAÇÃO	273,69 €	273,69 €
199777345	Ministerio da Solidariedade e Segurança Social	PROJECTOR ILUMINAÇÃO	273,69 €	273,69 €
199777318	Ministerio da Solidariedade e Segurança Social	PROJECTOR ILUMINAÇÃO	273,69 €	273,69 €
199777320	Ministerio da Solidariedade e Segurança Social	PROJECTOR ILUMINAÇÃO	273,69 €	273,69 €
199777323	Ministerio da Solidariedade e Segurança Social	PROJECTOR ILUMINAÇÃO	273,69 €	273,69 €
199777325	Ministerio da Solidariedade e Segurança Social	PROJECTOR ILUMINAÇÃO	273,69 €	273,69 €
199777327	Ministerio da Solidariedade e Segurança Social	PROJECTOR ILUMINAÇÃO	273,69 €	273,69 €
199777329	Ministerio da Solidariedade e Segurança Social	PROJECTOR ILUMINAÇÃO	273,69 €	273,69 €
199777331	Ministerio da Solidariedade e Segurança Social	PROJECTOR ILUMINAÇÃO	273,69 €	273,69 €
199777333	Ministerio da Solidariedade e Segurança Social	PROJECTOR ILUMINAÇÃO	273,69 €	273,69 €
199777336	Ministerio da Solidariedade e Segurança Social	PROJECTOR ILUMINAÇÃO	273,69 €	273,69 €
199777338	Ministerio da Solidariedade e Segurança Social	PROJECTOR ILUMINAÇÃO	273,69 €	273,69 €
199777340	Ministerio da Solidariedade e Segurança Social	PROJECTOR ILUMINAÇÃO	273,69 €	273,69 €
199777342	Ministerio da Solidariedade e Segurança Social	PROJECTOR ILUMINAÇÃO	273,69 €	273,69 €
199777344	Ministerio da Solidariedade e Segurança Social	PROJECTOR ILUMINAÇÃO	273,69 €	273,69 €
199777346	Ministerio da Solidariedade e Segurança Social	PROJECTOR ILUMINAÇÃO	273,69 €	273,69 €
199777335	Ministerio da Solidariedade e Segurança Social	PROJECTOR ILUMINAÇÃO	273,69 €	273,69 €
199777322	Ministerio da Solidariedade e Segurança Social	PROJECTOR ILUMINAÇÃO	273,69 €	273,69 €
199777347	Ministerio da Solidariedade e Segurança Social	PROJECTOR ILUMINAÇÃO	273,69 €	273,69 €
199778951	Ministerio da Solidariedade e Segurança Social	ECRAN PROJECCÃO "ORAY" 2000	130,14 €	130,14 €
199778952	Ministerio da Solidariedade e Segurança Social	TRIFE NECKAR SENIOR DIDAX	112,05 €	112,05 €
199778954	Ministerio da Solidariedade e Segurança Social	MESA RETROPROJECTOR	83,45 €	83,45 €
199161754	Ministerio da Solidariedade e Segurança Social	CADEIRA	28,81 €	28,81 €
199161756	Ministerio da Solidariedade e Segurança Social	CADEIRA	28,81 €	28,81 €
199161758	Ministerio da Solidariedade e Segurança Social	CADEIRA	28,81 €	28,81 €
199161757	Ministerio da Solidariedade e Segurança Social	CADEIRA	28,81 €	28,81 €
199161760	Ministerio da Solidariedade e Segurança Social	CADEIRA	28,81 €	28,81 €
199161759	Ministerio da Solidariedade e Segurança Social	CADEIRA	28,81 €	28,81 €
199161761	Ministerio da Solidariedade e Segurança Social	CADEIRA	28,81 €	28,81 €
199161762	Ministerio da Solidariedade e Segurança Social	CADEIRA	28,81 €	28,81 €
199162809	Ministerio da Solidariedade e Segurança Social	CHAPELEIRO	27,43 €	27,43 €
199162811	Ministerio da Solidariedade e Segurança Social	CHAPELEIRO	27,43 €	27,43 €
199162804	Ministerio da Solidariedade e Segurança Social	CHAPELEIRO	27,43 €	27,43 €
199162806	Ministerio da Solidariedade e Segurança Social	CHAPELEIRO	27,43 €	27,43 €
199162808	Ministerio da Solidariedade e Segurança Social	CHAPELEIRO	27,43 €	27,43 €
199162802	Ministerio da Solidariedade e Segurança Social	CHAPELEIRO	27,43 €	27,43 €
199162810	Ministerio da Solidariedade e Segurança Social	CHAPELEIRO	27,43 €	27,43 €
199162812	Ministerio da Solidariedade e Segurança Social	CHAPELEIRO	27,43 €	27,43 €
199162805	Ministerio da Solidariedade e Segurança Social	CHAPELEIRO	27,43 €	27,43 €
199162807	Ministerio da Solidariedade e Segurança Social	CHAPELEIRO	27,43 €	27,43 €

RELAÇÃO DOS BENS NA POSSE DE TERCEIROS
Gerência de 1 de janeiro a 31 de dezembro de 2012

199162801	Ministerio da Solidariedade e Segurança Social	CHAPELEIRO	27,43 €	27,43 €
199162803	Ministerio da Solidariedade e Segurança Social	CHAPELEIRO	27,43 €	27,43 €
199161856	Ministerio da Solidariedade e Segurança Social	CINZEIRO PÉ ALTO	73,18 €	73,18 €
199161857	Ministerio da Solidariedade e Segurança Social	CINZEIRO PÉ ALTO	73,18 €	73,18 €
199161947	Ministerio da Solidariedade e Segurança Social	CESTOS PAPÉIS INUTILIZADOS	20,60 €	20,60 €
199161949	Ministerio da Solidariedade e Segurança Social	CESTOS PAPÉIS INUTILIZADOS	20,60 €	20,60 €
199161951	Ministerio da Solidariedade e Segurança Social	CESTOS PAPÉIS INUTILIZADOS	20,60 €	20,60 €
199161953	Ministerio da Solidariedade e Segurança Social	CESTOS PAPÉIS INUTILIZADOS	20,60 €	20,60 €
199161956	Ministerio da Solidariedade e Segurança Social	CESTOS PAPÉIS INUTILIZADOS	20,60 €	20,60 €
199161958	Ministerio da Solidariedade e Segurança Social	CESTOS PAPÉIS INUTILIZADOS	20,60 €	20,60 €
199161960	Ministerio da Solidariedade e Segurança Social	CESTOS PAPÉIS INUTILIZADOS	20,60 €	20,60 €
199161962	Ministerio da Solidariedade e Segurança Social	CESTOS PAPÉIS INUTILIZADOS	20,60 €	20,60 €
199161964	Ministerio da Solidariedade e Segurança Social	CESTOS PAPÉIS INUTILIZADOS	20,60 €	20,60 €
199161966	Ministerio da Solidariedade e Segurança Social	CESTOS PAPÉIS INUTILIZADOS	20,60 €	20,60 €
199161969	Ministerio da Solidariedade e Segurança Social	CESTOS PAPÉIS INUTILIZADOS	20,60 €	20,60 €
199161971	Ministerio da Solidariedade e Segurança Social	CESTOS PAPÉIS INUTILIZADOS	20,60 €	20,60 €
199161937	Ministerio da Solidariedade e Segurança Social	CESTOS PAPÉIS INUTILIZADOS	32,27 €	32,27 €
199161946	Ministerio da Solidariedade e Segurança Social	CESTOS PAPÉIS INUTILIZADOS	20,60 €	20,60 €
199161939	Ministerio da Solidariedade e Segurança Social	CESTOS PAPÉIS INUTILIZADOS	32,27 €	32,27 €
199161948	Ministerio da Solidariedade e Segurança Social	CESTOS PAPÉIS INUTILIZADOS	20,60 €	20,60 €
199161950	Ministerio da Solidariedade e Segurança Social	CESTOS PAPÉIS INUTILIZADOS	20,60 €	20,60 €
199161952	Ministerio da Solidariedade e Segurança Social	CESTOS PAPÉIS INUTILIZADOS	20,60 €	20,60 €
199161954	Ministerio da Solidariedade e Segurança Social	CESTOS PAPÉIS INUTILIZADOS	20,60 €	20,60 €
199161957	Ministerio da Solidariedade e Segurança Social	CESTOS PAPÉIS INUTILIZADOS	20,60 €	20,60 €
199161959	Ministerio da Solidariedade e Segurança Social	CESTOS PAPÉIS INUTILIZADOS	20,60 €	20,60 €
199161961	Ministerio da Solidariedade e Segurança Social	CESTOS PAPÉIS INUTILIZADOS	20,60 €	20,60 €
199161963	Ministerio da Solidariedade e Segurança Social	CESTOS PAPÉIS INUTILIZADOS	20,60 €	20,60 €
199161965	Ministerio da Solidariedade e Segurança Social	CESTOS PAPÉIS INUTILIZADOS	20,60 €	20,60 €
199161968	Ministerio da Solidariedade e Segurança Social	CESTOS PAPÉIS INUTILIZADOS	20,60 €	20,60 €
199161970	Ministerio da Solidariedade e Segurança Social	CESTOS PAPÉIS INUTILIZADOS	20,60 €	20,60 €
199161936	Ministerio da Solidariedade e Segurança Social	CESTOS PAPÉIS INUTILIZADOS	32,27 €	32,27 €
199161938	Ministerio da Solidariedade e Segurança Social	CESTOS PAPÉIS INUTILIZADOS	32,27 €	32,27 €
199161940	Ministerio da Solidariedade e Segurança Social	CESTOS PAPÉIS INUTILIZADOS	32,27 €	32,27 €
199259379	Ministerio da Solidariedade e Segurança Social	FLOREIRA	48,33 €	48,33 €
199259380	Ministerio da Solidariedade e Segurança Social	FLOREIRA	48,33 €	48,33 €
199258977	Ministerio da Solidariedade e Segurança Social	CABIDE	71,27 €	71,27 €
199161967	Ministerio da Solidariedade e Segurança Social	CESTOS PAPÉIS INUTILIZADOS	20,60 €	20,60 €
199161955	Ministerio da Solidariedade e Segurança Social	CESTOS PAPÉIS INUTILIZADOS	20,60 €	20,60 €
199161753	Ministerio da Solidariedade e Segurança Social	CADEIRA	28,81 €	28,81 €
199205399	Ministerio da Solidariedade e Segurança Social	MÁQUINA CAFÉ KRUPPS	134,41 €	134,41 €
199006633	Ministerio da Solidariedade e Segurança Social	GRAVADOR VIDEO	437,70 €	437,70 €
199575025	Ministerio da Solidariedade e Segurança Social	APARELHO AR CONDICIONADO "TENSAI"	1.421,63 €	1.421,63 €
199575023	Ministerio da Solidariedade e Segurança Social	APARELHO AR CONDICIONADO "TENSAI"	1.421,63 €	1.421,63 €
199575024	Ministerio da Solidariedade e Segurança Social	APARELHO AR CONDICIONADO "TENSAI"	1.421,63 €	1.421,63 €
80250014	Ministerio da Solidariedade e Segurança Social	COMPUTADOR PORTÁTIL VAIO T221XN/P	2.955,93 €	2.955,93 €
90250084	Ministerio da Solidariedade e Segurança Social	CPU HP COMPAQ DC 5800 MICROTOWER	694,80 €	694,80 €
90250088	Ministerio da Solidariedade e Segurança Social	CPU HP COMPAQ DC 5800 MICROTOWER	694,80 €	694,80 €
90250090	Ministerio da Solidariedade e Segurança Social	CPU HP COMPAQ DC 5800 MICROTOWER	694,80 €	694,80 €
90250092	Ministerio da Solidariedade e Segurança Social	CPU HP COMPAQ DC 5800 MICROTOWER	694,80 €	694,80 €
90250094	Ministerio da Solidariedade e Segurança Social	COMPUTADOR PORTÁTIL HP 6820S	819,60 €	819,60 €
90250096	Ministerio da Solidariedade e Segurança Social	COMPUTADOR PORTÁTIL HP 6820S	819,60 €	819,60 €
90250098	Ministerio da Solidariedade e Segurança Social	COMPUTADOR PORTÁTIL HP 6820S	819,60 €	819,60 €
80250045	Ministerio da Solidariedade e Segurança Social	MONITOR SYNCMASTER 7430 - 17" L2800	165,60 €	165,60 €
90250004	Ministerio da Solidariedade e Segurança Social	IMPRESSORA LEXMARK T644 DTN LASER	619,20 €	619,20 €
90250083	Ministerio da Solidariedade e Segurança Social	CPU HP COMPAQ DC 5800 MICROTOWER	694,80 €	694,80 €
90250089	Ministerio da Solidariedade e Segurança Social	CPU HP COMPAQ DC 5800 MICROTOWER	694,80 €	694,80 €
90250091	Ministerio da Solidariedade e Segurança Social	CPU HP COMPAQ DC 5800 MICROTOWER	694,80 €	694,80 €
90250093	Ministerio da Solidariedade e Segurança Social	COMPUTADOR PORTÁTIL HP 6820S	819,60 €	819,60 €
90250095	Ministerio da Solidariedade e Segurança Social	COMPUTADOR PORTÁTIL HP 6820S	819,60 €	819,60 €
90250097	Ministerio da Solidariedade e Segurança Social	COMPUTADOR PORTÁTIL HP 6820S	819,60 €	819,60 €
90250099	Ministerio da Solidariedade e Segurança Social	COMPUTADOR PORTÁTIL HP 6820S	819,60 €	819,60 €
100250823	Ministerio da Solidariedade e Segurança Social	CPU PORTATIL DELL LATITUDE EA310/V2	1.032,07 €	1.032,05 €
199878254	Ministerio da Solidariedade e Segurança Social	MONITOR IBM	255,32 €	255,32 €
199878255	Ministerio da Solidariedade e Segurança Social	MONITOR IBM	255,32 €	255,32 €
199876217	Ministerio da Solidariedade e Segurança Social	MONITOR VECTRA	393,34 €	393,34 €
199876219	Ministerio da Solidariedade e Segurança Social	MONITOR VECTRA	393,34 €	393,34 €
199876218	Ministerio da Solidariedade e Segurança Social	MONITOR VECTRA	393,34 €	393,34 €
198802581	Ministerio da Solidariedade e Segurança Social	COMPUTADOR MACINTOSH	4.238,03 €	4.238,03 €



RELAÇÃO DOS BENS NA POSSE DE TERCEIROS
Gerência de 1 de janeiro a 31 de dezembro de 2012

199575222	Ministerio da Solidariedade e Segurança Social	COMPUTADOR HP 486/50 VL	1.477,08 €	1.477,08 €
199878252	Ministerio da Solidariedade e Segurança Social	CPU IBM C/ CD ROM	663,84 €	663,84 €
199876214	Ministerio da Solidariedade e Segurança Social	CPU HP, C/ CD ROM	1.022,69 €	1.022,69 €
199876213	Ministerio da Solidariedade e Segurança Social	CPU HP, C/ CD ROM	1.022,69 €	1.022,69 €
199876215	Ministerio da Solidariedade e Segurança Social	CPU HP, C/ CD ROM	1.022,69 €	1.022,69 €
199876229	Ministerio da Solidariedade e Segurança Social	IMPRESSORA HP LASERJET GL	789,62 €	789,62 €
198913810	Ministerio da Solidariedade e Segurança Social	DOCUMENTAR-2 (EQUIP. INFORMÁTICO)	13.033,90 €	13.033,90 €
198913812	Ministerio da Solidariedade e Segurança Social	DOCUMENTAR-2 (EQUIP. INFORMÁTICO)	13.033,90 €	13.033,90 €
198913811	Ministerio da Solidariedade e Segurança Social	DOCUMENTAR-2 (EQUIP. INFORMÁTICO)	13.033,90 €	13.033,90 €
198913813	Ministerio da Solidariedade e Segurança Social	DOCUMENTAR-2 (EQUIP. INFORMÁTICO)	13.033,90 €	13.033,90 €
199878253	Ministerio da Solidariedade e Segurança Social	CPU IBM C/ CD ROM	663,84 €	663,84 €
50251786	Ministerio da Solidariedade e Segurança Social	COMPUTADOR PORTÁTIL DELL D 800	2.249,10 €	2.249,10 €
50251788	Ministerio da Solidariedade e Segurança Social	COMPUTADOR PORTÁTIL DELL D 800	2.249,10 €	2.249,10 €
50251783	Ministerio da Solidariedade e Segurança Social	COMPUTADOR PORTÁTIL DELL D 800	2.249,10 €	2.249,10 €
50251787	Ministerio da Solidariedade e Segurança Social	COMPUTADOR PORTÁTIL DELL D 800	2.249,10 €	2.249,10 €
60250190	Ministerio da Solidariedade e Segurança Social	IMPRESSORA LASER COLOR OKI C7350DN	1.947,80 €	1.947,80 €
80250316	Ministerio da Solidariedade e Segurança Social	FUSOR PARA IMPRESSORA OKI C7350	184,80 €	96,25 €
199575343	Ministerio da Solidariedade e Segurança Social	MÁQUINA ENCADERNAR TÉRMICA "LHIT"	525,23 €	525,23 €
199575342	Ministerio da Solidariedade e Segurança Social	MÁQUINA ENCADERNAR POR ARGOLAS	347,24 €	347,24 €
198913988	Ministerio da Solidariedade e Segurança Social	MÁQUINA DESTRUIR DOCUMENTOS	1.574,94 €	1.574,94 €
198809276	Ministerio da Solidariedade e Segurança Social	MESA TELEFONE	109,42 €	109,42 €
198809300	Ministerio da Solidariedade e Segurança Social	MESA TAMPO VIDRO LASA ESO 9993404	164,98 €	164,98 €
199205616	Ministerio da Solidariedade e Segurança Social	MESA ERARD 0371	158,62 €	158,62 €
198809278	Ministerio da Solidariedade e Segurança Social	MESA IMPRESSORA	128,10 €	128,10 €
198802021	Ministerio da Solidariedade e Segurança Social	MESA REUNIÕES	1.050,47 €	1.050,47 €
198803995	Ministerio da Solidariedade e Segurança Social	SECRETÁRIA	210,09 €	210,09 €
198803969	Ministerio da Solidariedade e Segurança Social	SECRETÁRIA	151,73 €	151,73 €
198803910	Ministerio da Solidariedade e Segurança Social	SECRETÁRIA	262,62 €	262,62 €
198803912	Ministerio da Solidariedade e Segurança Social	SECRETÁRIA	262,62 €	262,62 €
198803994	Ministerio da Solidariedade e Segurança Social	SECRETÁRIA	210,09 €	210,09 €
198803996	Ministerio da Solidariedade e Segurança Social	SECRETÁRIA	210,09 €	210,09 €
198803908	Ministerio da Solidariedade e Segurança Social	SECRETÁRIA	262,62 €	262,62 €
198913986	Ministerio da Solidariedade e Segurança Social	SECRETÁRIA ALTAMIRA SE-5001	280,12 €	280,12 €
199205707	Ministerio da Solidariedade e Segurança Social	SECRETÁRIA ALTAMIRA SE-5008	341,38 €	341,38 €
198809275	Ministerio da Solidariedade e Segurança Social	SECRETÁRIA DACTILOGRAFIA	166,56 €	166,56 €
199205130	Ministerio da Solidariedade e Segurança Social	CADEIRA ALTAMIRA TEC DE-47	376,09 €	376,09 €
199205129	Ministerio da Solidariedade e Segurança Social	CADEIRA ALTAMIRA TEC DE-47	376,09 €	376,09 €
199205131	Ministerio da Solidariedade e Segurança Social	CADEIRA ALTAMIRA TEC DE-47	376,09 €	376,09 €
198913983	Ministerio da Solidariedade e Segurança Social	FAUTEUIL	801,04 €	801,04 €
198913984	Ministerio da Solidariedade e Segurança Social	FAUTEUIL	801,04 €	801,04 €
198803957	Ministerio da Solidariedade e Segurança Social	CADEIRA POLY	279,54 €	279,54 €
198803959	Ministerio da Solidariedade e Segurança Social	CADEIRA POLY	279,54 €	279,54 €
198803956	Ministerio da Solidariedade e Segurança Social	CADEIRA POLY	279,54 €	279,54 €
198803958	Ministerio da Solidariedade e Segurança Social	CADEIRA POLY	279,54 €	279,54 €
198913985	Ministerio da Solidariedade e Segurança Social	CADEIRA POLY	279,54 €	279,54 €
198802024	Ministerio da Solidariedade e Segurança Social	CADEIRA	333,82 €	333,82 €
198802023	Ministerio da Solidariedade e Segurança Social	CADEIRA	333,82 €	333,82 €
198802026	Ministerio da Solidariedade e Segurança Social	CADEIRA	333,82 €	333,82 €
198802025	Ministerio da Solidariedade e Segurança Social	CADEIRA	333,82 €	333,82 €
198802028	Ministerio da Solidariedade e Segurança Social	CADEIRA	333,82 €	333,82 €
198802027	Ministerio da Solidariedade e Segurança Social	CADEIRA	333,82 €	333,82 €
198803991	Ministerio da Solidariedade e Segurança Social	CADEIRA FIXA S/ BRAÇOS	104,46 €	104,46 €
198803993	Ministerio da Solidariedade e Segurança Social	CADEIRA FIXA S/ BRAÇOS	104,46 €	104,46 €
198803992	Ministerio da Solidariedade e Segurança Social	CADEIRA FIXA S/ BRAÇOS	104,46 €	104,46 €
198803973	Ministerio da Solidariedade e Segurança Social	CADEIRA FIXA S/ BRAÇOS	104,46 €	104,46 €
198803976	Ministerio da Solidariedade e Segurança Social	CADEIRA FIXA S/ BRAÇOS	104,46 €	104,46 €
198803972	Ministerio da Solidariedade e Segurança Social	CADEIRA FIXA S/ BRAÇOS	104,46 €	104,46 €
198803974	Ministerio da Solidariedade e Segurança Social	CADEIRA FIXA S/ BRAÇOS	104,46 €	104,46 €
198803978	Ministerio da Solidariedade e Segurança Social	CADEIRA FIXA S/ BRAÇOS	104,46 €	104,46 €
198803980	Ministerio da Solidariedade e Segurança Social	CADEIRA FIXA S/ BRAÇOS	104,46 €	104,46 €
198803977	Ministerio da Solidariedade e Segurança Social	CADEIRA FIXA S/ BRAÇOS	104,46 €	104,46 €
198803979	Ministerio da Solidariedade e Segurança Social	CADEIRA FIXA S/ BRAÇOS	104,46 €	104,46 €
198803983	Ministerio da Solidariedade e Segurança Social	CADEIRA FIXA S/ BRAÇOS	104,46 €	104,46 €
198803981	Ministerio da Solidariedade e Segurança Social	CADEIRA FIXA S/ BRAÇOS	104,46 €	104,46 €
198803985	Ministerio da Solidariedade e Segurança Social	CADEIRA FIXA S/ BRAÇOS	104,46 €	104,46 €
198803984	Ministerio da Solidariedade e Segurança Social	CADEIRA FIXA S/ BRAÇOS	104,46 €	104,46 €
198803943	Ministerio da Solidariedade e Segurança Social	CADEIRA FIXA S/ BRAÇOS	104,46 €	104,46 €
198803942	Ministerio da Solidariedade e Segurança Social	CADEIRA FIXA S/ BRAÇOS	104,46 €	104,46 €

RELAÇÃO DOS BENS NA POSSE DE TERCEIROS
Gerência de 1 de janeiro a 31 de dezembro de 2012

198803945	Ministerio da Solidariedade e Segurança Social	CADEIRA FIXA S/ BRAÇOS	104,46 €	104,46 €
198803944	Ministerio da Solidariedade e Segurança Social	CADEIRA FIXA S/ BRAÇOS	104,46 €	104,46 €
198803961	Ministerio da Solidariedade e Segurança Social	CADEIRA FIXA C/ BRAÇOS	121,97 €	121,97 €
198803963	Ministerio da Solidariedade e Segurança Social	CADEIRA FIXA C/ BRAÇOS	121,97 €	121,97 €
198803965	Ministerio da Solidariedade e Segurança Social	CADEIRA FIXA C/ BRAÇOS	121,97 €	121,97 €
198803967	Ministerio da Solidariedade e Segurança Social	CADEIRA FIXA C/ BRAÇOS	121,97 €	121,97 €
198803962	Ministerio da Solidariedade e Segurança Social	CADEIRA FIXA C/ BRAÇOS	121,97 €	121,97 €
198803964	Ministerio da Solidariedade e Segurança Social	CADEIRA FIXA C/ BRAÇOS	121,97 €	121,97 €
198803966	Ministerio da Solidariedade e Segurança Social	CADEIRA FIXA C/ BRAÇOS	121,97 €	121,97 €
198803968	Ministerio da Solidariedade e Segurança Social	CADEIRA FIXA C/ BRAÇOS	121,97 €	121,97 €
198809294	Ministerio da Solidariedade e Segurança Social	CADEIRA DACTYLO	206,59 €	206,59 €
198809291	Ministerio da Solidariedade e Segurança Social	CADEIRA DACTYLO	253,80 €	253,80 €
198809295	Ministerio da Solidariedade e Segurança Social	CADEIRA DACTYLO	206,59 €	206,59 €
198809293	Ministerio da Solidariedade e Segurança Social	CADEIRA DACTYLO	253,80 €	253,80 €
198809292	Ministerio da Solidariedade e Segurança Social	CADEIRA DACTYLO	253,80 €	253,80 €
198803818	Ministerio da Solidariedade e Segurança Social	MAPLE	111,64 €	111,64 €
198803820	Ministerio da Solidariedade e Segurança Social	MAPLE	111,64 €	111,64 €
198803822	Ministerio da Solidariedade e Segurança Social	MAPLE	111,64 €	111,64 €
198803824	Ministerio da Solidariedade e Segurança Social	MAPLE	111,64 €	111,64 €
198803826	Ministerio da Solidariedade e Segurança Social	MAPLE	111,64 €	111,64 €
198803929	Ministerio da Solidariedade e Segurança Social	MAPLE	145,85 €	145,85 €
198804003	Ministerio da Solidariedade e Segurança Social	MAPLE	163,35 €	163,35 €
198804005	Ministerio da Solidariedade e Segurança Social	MAPLE	163,35 €	163,35 €
198803919	Ministerio da Solidariedade e Segurança Social	MAPLE	111,64 €	111,64 €
198803921	Ministerio da Solidariedade e Segurança Social	MAPLE	111,64 €	111,64 €
198803923	Ministerio da Solidariedade e Segurança Social	MAPLE	111,64 €	111,64 €
198803925	Ministerio da Solidariedade e Segurança Social	MAPLE	111,64 €	111,64 €
198803927	Ministerio da Solidariedade e Segurança Social	MAPLE	145,85 €	145,85 €
198804002	Ministerio da Solidariedade e Segurança Social	MAPLE	163,35 €	163,35 €
198804004	Ministerio da Solidariedade e Segurança Social	MAPLE	163,35 €	163,35 €
198803886	Ministerio da Solidariedade e Segurança Social	ESTANTE	65,35 €	65,35 €
198803901	Ministerio da Solidariedade e Segurança Social	ESTANTE	65,35 €	65,35 €
198803904	Ministerio da Solidariedade e Segurança Social	ESTANTE	65,35 €	65,35 €
198803906	Ministerio da Solidariedade e Segurança Social	ESTANTE	65,35 €	65,35 €
198803885	Ministerio da Solidariedade e Segurança Social	ESTANTE	65,35 €	65,35 €
198803900	Ministerio da Solidariedade e Segurança Social	ESTANTE	65,35 €	65,35 €
198803902	Ministerio da Solidariedade e Segurança Social	ESTANTE	65,35 €	65,35 €
198803905	Ministerio da Solidariedade e Segurança Social	ESTANTE	65,35 €	65,35 €
198803907	Ministerio da Solidariedade e Segurança Social	ESTANTE	65,35 €	65,35 €
198803940	Ministerio da Solidariedade e Segurança Social	BLOCO GAVETAS	110,63 €	110,63 €
198803948	Ministerio da Solidariedade e Segurança Social	BLOCO GAVETAS	107,96 €	107,96 €
198803950	Ministerio da Solidariedade e Segurança Social	BLOCO GAVETAS	107,96 €	107,96 €
198803998	Ministerio da Solidariedade e Segurança Social	BLOCO GAVETAS	55,44 €	55,44 €
198805049	Ministerio da Solidariedade e Segurança Social	BLOCO GAVETAS	196,73 €	196,73 €
198803914	Ministerio da Solidariedade e Segurança Social	BLOCO GAVETAS	51,82 €	51,82 €
198803916	Ministerio da Solidariedade e Segurança Social	BLOCO GAVETAS	51,82 €	51,82 €
198803987	Ministerio da Solidariedade e Segurança Social	BLOCO GAVETAS	116,72 €	116,72 €
198803947	Ministerio da Solidariedade e Segurança Social	BLOCO GAVETAS	107,96 €	107,96 €
198803949	Ministerio da Solidariedade e Segurança Social	BLOCO GAVETAS	107,96 €	107,96 €
198803997	Ministerio da Solidariedade e Segurança Social	BLOCO GAVETAS	55,44 €	55,44 €
198803999	Ministerio da Solidariedade e Segurança Social	BLOCO GAVETAS	55,44 €	55,44 €
198803913	Ministerio da Solidariedade e Segurança Social	BLOCO GAVETAS	51,82 €	51,82 €
198803915	Ministerio da Solidariedade e Segurança Social	BLOCO GAVETAS	51,82 €	51,82 €
198803917	Ministerio da Solidariedade e Segurança Social	BLOCO GAVETAS	51,82 €	51,82 €
198809281	Ministerio da Solidariedade e Segurança Social	MODULO PEQUENO PORTAS DE MADEIRA	279,07 €	279,07 €
198809283	Ministerio da Solidariedade e Segurança Social	MODULO PEQUENO PORTAS DE MADEIRA	279,07 €	279,07 €
198809284	Ministerio da Solidariedade e Segurança Social	MÓDULO PEQUENO S/ PORTAS	214,41 €	214,41 €
198809286	Ministerio da Solidariedade e Segurança Social	MÓDULO PEQUENO S/ PORTAS	214,41 €	214,41 €
198809288	Ministerio da Solidariedade e Segurança Social	MÓDULO PEQUENO S/ PORTAS	214,41 €	214,41 €
198809282	Ministerio da Solidariedade e Segurança Social	MODULO PEQUENO PORTAS DE MADEIRA	279,07 €	279,07 €
198809285	Ministerio da Solidariedade e Segurança Social	MÓDULO PEQUENO S/ PORTAS	214,41 €	214,41 €
198809287	Ministerio da Solidariedade e Segurança Social	MÓDULO PEQUENO S/ PORTAS	214,41 €	214,41 €
198809289	Ministerio da Solidariedade e Segurança Social	MÓDULO PEQUENO S/ PORTAS	214,41 €	214,41 €
198809280	Ministerio da Solidariedade e Segurança Social	ROUPEIRO	336,23 €	336,23 €
198809279	Ministerio da Solidariedade e Segurança Social	ROUPEIRO	336,23 €	336,23 €
199676709	Ministerio da Solidariedade e Segurança Social	CANDEIEIRO SECRETÁRIA TRIPOLO	175,01 €	175,01 €
199676710	Ministerio da Solidariedade e Segurança Social	CANDEIEIRO SECRETÁRIA TRIPOLO	175,01 €	175,01 €
198809290	Ministerio da Solidariedade e Segurança Social	CADEIRA DACTYLO	253,80 €	253,80 €



RELAÇÃO DOS BENS NA POSSE DE TERCEIROS
Gerência de 1 de janeiro a 31 de dezembro de 2012

198803928	Ministerio da Solidariedade e Segurança Social	MAPLE	145,85 €	145,85 €
198913962	Ministerio da Solidariedade e Segurança Social	SOFÁ 3 LUGARES EM TECIDO	1.724,64 €	1.724,64 €
198803903	Ministerio da Solidariedade e Segurança Social	ESTANTE	65,35 €	65,35 €
198803946	Ministerio da Solidariedade e Segurança Social	BLOCO GAVETAS	107,96 €	107,96 €
198803960	Ministerio da Solidariedade e Segurança Social	CADEIRA POLY	279,54 €	279,54 €
198803975	Ministerio da Solidariedade e Segurança Social	CADEIRA FIXA S/ BRAÇOS	104,46 €	104,46 €
198803982	Ministerio da Solidariedade e Segurança Social	CADEIRA FIXA S/ BRAÇOS	104,46 €	104,46 €
198809301	Ministerio da Solidariedade e Segurança Social	MESA TAMPO VIDRO LASHI ESO 9993404	164,98 €	164,98 €
198803909	Ministerio da Solidariedade e Segurança Social	SECRETÁRIA	262,62 €	262,62 €
198803971	Ministerio da Solidariedade e Segurança Social	SECRETÁRIA	151,73 €	151,73 €
198803970	Ministerio da Solidariedade e Segurança Social	SECRETÁRIA	151,73 €	151,73 €
198803911	Ministerio da Solidariedade e Segurança Social	SECRETÁRIA	262,62 €	262,62 €
199878260	Ministerio da Solidariedade e Segurança Social	MODEM FAX	145,90 €	145,90 €
199878261	Ministerio da Solidariedade e Segurança Social	MODEM FAX	145,90 €	145,90 €
199475779	Ministerio da Solidariedade e Segurança Social	MOLDURA	98,26 €	98,26 €
199575600	Ministerio da Solidariedade e Segurança Social	REESTRUTURAÇÃO SISTEMA AVAC	3.572,76 €	3.572,76 €
30250588	Ministerio da Solidariedade e Segurança Social	APARELHO AR CONDICIONADO FIXO	10.701,07 €	10.701,07 €
30250589	Ministerio da Solidariedade e Segurança Social	APARELHO AR CONDICIONADO FIXO	10.701,08 €	10.701,08 €
199302838	Ministerio da Solidariedade e Segurança Social	TERMOACUMULADOR	700,69 €	700,69 €
198809395	Ministerio da Solidariedade e Segurança Social	COMPUTADOR 4 PORTAS "COMMODE"	5.561,65 €	5.561,65 €
199576093	Ministerio da Solidariedade e Segurança Social	BOMBA ELÉCTRICA	249,40 €	249,40 €
199575913	Ministerio da Solidariedade e Segurança Social	SISTEMA CONTROLO DE VIATURAS NO AC	5.083,05 €	5.083,05 €
199475461	Ministerio da Solidariedade e Segurança Social	FAX CANON	1.022,83 €	1.022,83 €
199475019	Ministerio da Solidariedade e Segurança Social	BLOCO RODADO ALTAMIRA (LINHA BISON	245,33 €	245,33 €
199975178	CITE - Comissão Interministerial Trabalho e Emprego	FRIGORÍFICO BOSCH	449,31 €	449,31 €
199310502	CITE - Comissão Interministerial Trabalho e Emprego	TELEMÓVEL	694,33 €	694,33 €
199205290	CITE - Comissão Interministerial Trabalho e Emprego	GRAVADOR VIDEO	439,74 €	439,74 €
199777202	CITE - Comissão Interministerial Trabalho e Emprego	APARELHO AR CONDICIONADO "SAMSUNG"	1.393,88 €	1.393,88 €
199777204	CITE - Comissão Interministerial Trabalho e Emprego	APARELHO AR CONDICIONADO "SAMSUNG"	1.393,88 €	1.393,88 €
199777207	CITE - Comissão Interministerial Trabalho e Emprego	APARELHO AR CONDICIONADO "SAMSUNG"	1.393,88 €	1.393,88 €
199777208	CITE - Comissão Interministerial Trabalho e Emprego	APARELHO AR CONDICIONADO "SANSUNG"	1.393,88 €	1.393,88 €
199777211	CITE - Comissão Interministerial Trabalho e Emprego	APARELHO AR CONDICIONADO "SAMSUNG"	1.393,88 €	1.393,88 €
199777213	CITE - Comissão Interministerial Trabalho e Emprego	APARELHO AR CONDICIONADO "SAMSUNG"	1.393,88 €	1.393,88 €
199777203	CITE - Comissão Interministerial Trabalho e Emprego	APARELHO AR CONDICIONADO "SAMSUNG"	1.393,88 €	1.393,88 €
199777206	CITE - Comissão Interministerial Trabalho e Emprego	APARELHO AR CONDICIONADO "SAMSUNG"	1.393,88 €	1.393,88 €
199777208	CITE - Comissão Interministerial Trabalho e Emprego	APARELHO AR CONDICIONADO "SAMSUNG"	1.393,88 €	1.393,88 €
199777210	CITE - Comissão Interministerial Trabalho e Emprego	APARELHO AR CONDICIONADO "SAMSUNG"	1.393,88 €	1.393,88 €
199777212	CITE - Comissão Interministerial Trabalho e Emprego	APARELHO AR CONDICIONADO "SANSUNG"	1.393,88 €	1.393,88 €
199777205	CITE - Comissão Interministerial Trabalho e Emprego	APARELHO AR CONDICIONADO "SAMSUNG"	1.393,88 €	1.393,88 €
199878667	CITE - Comissão Interministerial Trabalho e Emprego	GRAVADOR VIDEO "SANYO"	196,48 €	196,48 €
199877013	CITE - Comissão Interministerial Trabalho e Emprego	FAX	1.235,58 €	1.235,58 €
199475473	CITE - Comissão Interministerial Trabalho e Emprego	FAX CANON	1.241,98 €	1.241,98 €
199105964	CITE - Comissão Interministerial Trabalho e Emprego	MÁQUINA FOTOCOPIAR CANON NP 6550	10.761,42 €	10.761,42 €
199877890	CITE - Comissão Interministerial Trabalho e Emprego	MÁQUINA FOTOCOPIAR CANON NP 6085	19.740,05 €	19.740,05 €
199776240	CITE - Comissão Interministerial Trabalho e Emprego	MÁQUINA FOTOCOPIAR XEROX	11.890,72 €	11.890,72 €
199575957	CITE - Comissão Interministerial Trabalho e Emprego	MÁQUINA FURAR, ARGOLAS RENZ	379,34 €	379,34 €
199477081	CITE - Comissão Interministerial Trabalho e Emprego	RELÓGIO PONTO	1.205,52 €	1.205,52 €
199006882	CITE - Comissão Interministerial Trabalho e Emprego	MÁQUINA ENCADERNAR	729,49 €	729,49 €
199205792	CITE - Comissão Interministerial Trabalho e Emprego	TELEVISOR "TENSAI"	366,84 €	366,84 €
199476106	CITE - Comissão Interministerial Trabalho e Emprego	NUMERADOR DATADOR, ELÉCTRICO	2.731,02 €	2.731,02 €
199876140	CITE - Comissão Interministerial Trabalho e Emprego	MÁQUINA AGRAFAR GROSSOS VOLUMES	31,81 €	31,81 €
199205602	CITE - Comissão Interministerial Trabalho e Emprego	MESA APOIO GRUPO DIMENSÃO ZETA	407,98 €	407,98 €
199575913	CITE - Comissão Interministerial Trabalho e Emprego	MESA CENTRO ALTAMIRA	106,21 €	106,21 €
199003239	CITE - Comissão Interministerial Trabalho e Emprego	MESA NACITAL MRU/R-5	188,20 €	188,20 €
199876280	CITE - Comissão Interministerial Trabalho e Emprego	MESA TELEFONE PROJECTO 9915	235,48 €	235,48 €
199475062	CITE - Comissão Interministerial Trabalho e Emprego	MESA TELEFONE PROJECTO 9915	197,36 €	197,36 €
199878115	CITE - Comissão Interministerial Trabalho e Emprego	MESA REUNIÕES GRUPO DIMENSÃO	541,57 €	541,57 €
199006880	CITE - Comissão Interministerial Trabalho e Emprego	MESA REVISTAS	128,29 €	128,29 €
198904273	CITE - Comissão Interministerial Trabalho e Emprego	MESA REVISTAS "NACITAL" MIQ/LX/V	109,65 €	109,65 €
199006216	CITE - Comissão Interministerial Trabalho e Emprego	SECRETÁRIA	229,69 €	229,69 €
199006891	CITE - Comissão Interministerial Trabalho e Emprego	SECRETÁRIA NACITAL TS - 5 BN	177,97 €	177,97 €
199006903	CITE - Comissão Interministerial Trabalho e Emprego	SECRETÁRIA NACITAL TS - 5 BN	195,76 €	195,76 €
199003236	CITE - Comissão Interministerial Trabalho e Emprego	SECRETÁRIA NACITAL TS - 5 BN	195,77 €	195,77 €
199003238	CITE - Comissão Interministerial Trabalho e Emprego	SECRETÁRIA NACITAL TS - 5 BN	195,77 €	195,77 €
199006884	CITE - Comissão Interministerial Trabalho e Emprego	SECRETÁRIA NACITAL TS - 5 BN	177,97 €	177,97 €
198904258	CITE - Comissão Interministerial Trabalho e Emprego	SECRETÁRIA NACITAL TS - 5 BN	152,11 €	152,11 €
199111153	CITE - Comissão Interministerial Trabalho e Emprego	SECRETÁRIA NACITAL TS - 5 BN	192,42 €	192,42 €
199006890	CITE - Comissão Interministerial Trabalho e Emprego	SECRETÁRIA NACITAL TS - 5 BN	177,97 €	177,97 €

RELAÇÃO DOS BENS NA POSSE DE TERCEIROS
Gerência de 1 de janeiro a 31 de dezembro de 2012

199006902	CITE - Comissão Interministerial Trabalho e Emprego	SECRETÁRIA NACITAL TS - 5 BN	195,76 €	195,76 €
199003234	CITE - Comissão Interministerial Trabalho e Emprego	SECRETÁRIA NACITAL TS - 5 BN	195,77 €	195,77 €
199006883	CITE - Comissão Interministerial Trabalho e Emprego	SECRETÁRIA NACITAL TS - 5 BN	177,97 €	177,97 €
199006885	CITE - Comissão Interministerial Trabalho e Emprego	SECRETÁRIA NACITAL TS - 5 BN	177,97 €	177,97 €
198904257	CITE - Comissão Interministerial Trabalho e Emprego	SECRETÁRIA NACITAL TS - 5 BN	152,11 €	152,11 €
198904259	CITE - Comissão Interministerial Trabalho e Emprego	SECRETÁRIA NACITAL TS - 5 BN	152,11 €	152,11 €
199106383	CITE - Comissão Interministerial Trabalho e Emprego	SECRETÁRIA NACITAL TS - 5 BN	225,13 €	225,13 €
199006904	CITE - Comissão Interministerial Trabalho e Emprego	SECRETÁRIA NACITAL TS-3, B-N	348,71 €	348,71 €
199006905	CITE - Comissão Interministerial Trabalho e Emprego	SECRETÁRIA NACITAL TS-3, B-N	348,71 €	348,71 €
199475773	CITE - Comissão Interministerial Trabalho e Emprego	SECRETÁRIA NACITAL TS-3, B-N LS-8 B	505,56 €	505,56 €
199475774	CITE - Comissão Interministerial Trabalho e Emprego	SECRETÁRIA NACITAL TS 9	107,62 €	107,62 €
198963524	CITE - Comissão Interministerial Trabalho e Emprego	SECRETÁRIA NACITAL TS 9	74,40 €	74,40 €
199106346	CITE - Comissão Interministerial Trabalho e Emprego	SECRETÁRIA ALPIA BREDÁ	1.880,34 €	1.880,34 €
199106348	CITE - Comissão Interministerial Trabalho e Emprego	SECRETÁRIA ALPIA BREDÁ	1.880,34 €	1.880,34 €
199106345	CITE - Comissão Interministerial Trabalho e Emprego	SECRETÁRIA ALPIA BREDÁ	1.880,34 €	1.880,34 €
199106347	CITE - Comissão Interministerial Trabalho e Emprego	SECRETÁRIA ALPIA BREDÁ	1.880,34 €	1.880,34 €
199304091	CITE - Comissão Interministerial Trabalho e Emprego	SECRETÁRIA INFORMÁTICA PROJECTO LI	472,32 €	472,32 €
199105176	CITE - Comissão Interministerial Trabalho e Emprego	CADEIRA CS/LX	187,84 €	187,84 €
199003224	CITE - Comissão Interministerial Trabalho e Emprego	CADEIRA NACITAL CSR/LX	195,78 €	195,78 €
199003223	CITE - Comissão Interministerial Trabalho e Emprego	CADEIRA NACITAL CSR/LX	195,78 €	195,78 €
199003226	CITE - Comissão Interministerial Trabalho e Emprego	CADEIRA NACITAL CSR/LX	195,78 €	195,78 €
199111152	CITE - Comissão Interministerial Trabalho e Emprego	CADEIRA NACITAL CSR/LX	225,15 €	225,15 €
199475947	CITE - Comissão Interministerial Trabalho e Emprego	CADEIRA NACITAL CXS/LX ERGONOMICA	155,77 €	155,77 €
199006228	CITE - Comissão Interministerial Trabalho e Emprego	CADEIRA ARAN-310	160,49 €	160,49 €
199006230	CITE - Comissão Interministerial Trabalho e Emprego	CADEIRA ARAN-310	160,49 €	160,49 €
199006232	CITE - Comissão Interministerial Trabalho e Emprego	CADEIRA ARAN-310	160,49 €	160,49 €
199006234	CITE - Comissão Interministerial Trabalho e Emprego	CADEIRA ARAN-310	160,49 €	160,49 €
199878445	CITE - Comissão Interministerial Trabalho e Emprego	CADEIRA ARAN-310	218,85 €	218,85 €
199878447	CITE - Comissão Interministerial Trabalho e Emprego	CADEIRA ARAN-310	218,85 €	218,85 €
198904252	CITE - Comissão Interministerial Trabalho e Emprego	CADEIRA IKEA	352,63 €	352,63 €
199003205	CITE - Comissão Interministerial Trabalho e Emprego	CADEIRA "PROJECTO" LINHA OFFICE	137,17 €	137,17 €
199003208	CITE - Comissão Interministerial Trabalho e Emprego	CADEIRA "PROJECTO" LINHA OFFICE	137,17 €	137,17 €
199003210	CITE - Comissão Interministerial Trabalho e Emprego	CADEIRA "PROJECTO" LINHA OFFICE	137,17 €	137,17 €
199003212	CITE - Comissão Interministerial Trabalho e Emprego	CADEIRA "PROJECTO" LINHA OFFICE	137,17 €	137,17 €
199003214	CITE - Comissão Interministerial Trabalho e Emprego	CADEIRA "PROJECTO" LINHA OFFICE	137,17 €	137,17 €
199003216	CITE - Comissão Interministerial Trabalho e Emprego	CADEIRA "PROJECTO" LINHA OFFICE	137,17 €	137,17 €
199003218	CITE - Comissão Interministerial Trabalho e Emprego	CADEIRA "PROJECTO" LINHA OFFICE	137,17 €	137,17 €
199006222	CITE - Comissão Interministerial Trabalho e Emprego	CADEIRA "PROJECTO" LINHA OFFICE	320,98 €	320,98 €
199006229	CITE - Comissão Interministerial Trabalho e Emprego	CADEIRA ARAN-310	160,49 €	160,49 €
199006231	CITE - Comissão Interministerial Trabalho e Emprego	CADEIRA ARAN-310	160,49 €	160,49 €
199006233	CITE - Comissão Interministerial Trabalho e Emprego	CADEIRA ARAN-310	160,49 €	160,49 €
199878444	CITE - Comissão Interministerial Trabalho e Emprego	CADEIRA ARAN-310	218,85 €	218,85 €
199878446	CITE - Comissão Interministerial Trabalho e Emprego	CADEIRA ARAN-310	218,85 €	218,85 €
199006226	CITE - Comissão Interministerial Trabalho e Emprego	CADEIRA IKEA	412,58 €	412,58 €
199003207	CITE - Comissão Interministerial Trabalho e Emprego	CADEIRA "PROJECTO" LINHA OFFICE	137,17 €	137,17 €
199003209	CITE - Comissão Interministerial Trabalho e Emprego	CADEIRA "PROJECTO" LINHA OFFICE	137,17 €	137,17 €
199003211	CITE - Comissão Interministerial Trabalho e Emprego	CADEIRA "PROJECTO" LINHA OFFICE	137,17 €	137,17 €
199003213	CITE - Comissão Interministerial Trabalho e Emprego	CADEIRA "PROJECTO" LINHA OFFICE	137,17 €	137,17 €
199003215	CITE - Comissão Interministerial Trabalho e Emprego	CADEIRA "PROJECTO" LINHA OFFICE	137,17 €	137,17 €
199003217	CITE - Comissão Interministerial Trabalho e Emprego	CADEIRA "PROJECTO" LINHA OFFICE	137,17 €	137,17 €
199003219	CITE - Comissão Interministerial Trabalho e Emprego	CADEIRA "PROJECTO" LINHA OFFICE	137,17 €	137,17 €
200175371	CITE - Comissão Interministerial Trabalho e Emprego	CADEIRA NACITAL NLR EST. MET. FSTO	408,52 €	408,52 €
199006225	CITE - Comissão Interministerial Trabalho e Emprego	MAPLE	201,51 €	201,51 €
199006224	CITE - Comissão Interministerial Trabalho e Emprego	MAPLE	201,51 €	201,51 €
199777078	CITE - Comissão Interministerial Trabalho e Emprego	BENGALEIRO METÁLICO C/ BASE EM PED	99,21 €	99,21 €
199005445	CITE - Comissão Interministerial Trabalho e Emprego	ESTANTE METÁLICA	409,27 €	409,27 €
199475933	CITE - Comissão Interministerial Trabalho e Emprego	ESTANTE METÁLICA	296,60 €	296,60 €
198800938	CITE - Comissão Interministerial Trabalho e Emprego	ESTANTE METÁLICA	156,61 €	156,61 €
198800939	CITE - Comissão Interministerial Trabalho e Emprego	ESTANTE METÁLICA	156,61 €	156,61 €
199006217	CITE - Comissão Interministerial Trabalho e Emprego	BLOCO GAVETAS	171,34 €	171,34 €
199304092	CITE - Comissão Interministerial Trabalho e Emprego	BLOCO RODADÓ 3 GAVETAS GRUPO DIMEN	413,30 €	413,30 €
198904246	CITE - Comissão Interministerial Trabalho e Emprego	ARMÁRIO MISTO GRUPO DIMENSÃO	316,09 €	316,09 €
199006218	CITE - Comissão Interministerial Trabalho e Emprego	ARMÁRIO MISTO GRUPO DIMENSÃO	369,83 €	369,83 €
199476910	CITE - Comissão Interministerial Trabalho e Emprego	ARMÁRIO METÁLICO CONTABILIDADE	294,05 €	294,05 €
199476909	CITE - Comissão Interministerial Trabalho e Emprego	ARMÁRIO METÁLICO CONTABILIDADE	294,05 €	294,05 €
199476911	CITE - Comissão Interministerial Trabalho e Emprego	ARMÁRIO METÁLICO CONTABILIDADE	294,05 €	294,05 €
198904247	CITE - Comissão Interministerial Trabalho e Emprego	ARMÁRIO PEQUENO PORTAS DE MADEIRA	153,90 €	153,90 €
199006219	CITE - Comissão Interministerial Trabalho e Emprego	ARMÁRIO PEQUENO PORTAS DE MADEIRA	180,07 €	180,07 €



RELAÇÃO DOS BENS NA POSSE DE TERCEIROS
Gerência de 1 de janeiro a 31 de dezembro de 2012

198904248	CITE - Comissão Interministerial Trabalho e Emprego	ARMÁRIO PEQUENO PORTAS VIDRO GRUPO	161,26 €	161,26 €
198809223	CITE - Comissão Interministerial Trabalho e Emprego	ARMÁRIO NACITAL AC-A/2000	146,07 €	146,07 €
198809224	CITE - Comissão Interministerial Trabalho e Emprego	ARMÁRIO NACITAL AC-A/2000	146,07 €	146,07 €
198006889	CITE - Comissão Interministerial Trabalho e Emprego	ARMÁRIO NACITAL AC-A/2000	146,92 €	146,92 €
199006893	CITE - Comissão Interministerial Trabalho e Emprego	ARMÁRIO NACITAL AC-A/2000	146,92 €	146,92 €
198904267	CITE - Comissão Interministerial Trabalho e Emprego	ARMÁRIO NACITAL AC-A/2000	125,57 €	125,57 €
198904270	CITE - Comissão Interministerial Trabalho e Emprego	ARMÁRIO NACITAL AC-A/2000	125,57 €	125,57 €
199006888	CITE - Comissão Interministerial Trabalho e Emprego	ARMÁRIO NACITAL AC-A/2000	146,92 €	146,92 €
199006892	CITE - Comissão Interministerial Trabalho e Emprego	ARMÁRIO NACITAL AC-A/2000	146,92 €	146,92 €
198904268	CITE - Comissão Interministerial Trabalho e Emprego	ARMÁRIO NACITAL AC-A/2000	125,57 €	125,57 €
199104670	CITE - Comissão Interministerial Trabalho e Emprego	ARMÁRIO AB-C/2000	112,80 €	112,80 €
199104742	CITE - Comissão Interministerial Trabalho e Emprego	ARMÁRIO AB-C/2000	117,46 €	117,46 €
198704147	CITE - Comissão Interministerial Trabalho e Emprego	ARMÁRIO AB-C/2000	87,72 €	87,72 €
198706462	CITE - Comissão Interministerial Trabalho e Emprego	ARMÁRIO AB-C/2000	87,72 €	87,72 €
198476058	CITE - Comissão Interministerial Trabalho e Emprego	ARMÁRIO AB-C/2000	165,77 €	165,77 €
199104669	CITE - Comissão Interministerial Trabalho e Emprego	ARMÁRIO AB-C/2000	112,80 €	112,80 €
199104740	CITE - Comissão Interministerial Trabalho e Emprego	ARMÁRIO AB-C/2000	117,46 €	117,46 €
199104743	CITE - Comissão Interministerial Trabalho e Emprego	ARMÁRIO AB-C/2000	117,46 €	117,46 €
199006877	CITE - Comissão Interministerial Trabalho e Emprego	ARMÁRIO AB-C/2000	106,78 €	106,78 €
198476059	CITE - Comissão Interministerial Trabalho e Emprego	ARMÁRIO AB-C/2000	165,77 €	165,77 €
199006239	CITE - Comissão Interministerial Trabalho e Emprego	ARMÁRIO NACITAL AC-S/2000	115,67 €	115,67 €
198476057	CITE - Comissão Interministerial Trabalho e Emprego	ARMÁRIO AE/2000	539,84 €	539,84 €
199006236	CITE - Comissão Interministerial Trabalho e Emprego	ARMÁRIO GRANDE PORTAS DE MADEIRA G	327,53 €	327,53 €
198904254	CITE - Comissão Interministerial Trabalho e Emprego	ARMÁRIO GRANDE PORTAS DE VIDRO GRU	279,94 €	279,94 €
198904253	CITE - Comissão Interministerial Trabalho e Emprego	ARMÁRIO GRANDE S/ PORTAS PROJECTO	201,58 €	201,58 €
199006235	CITE - Comissão Interministerial Trabalho e Emprego	ARMÁRIO GRANDE S/ PORTAS PROJECTO	235,85 €	235,85 €
199003227	CITE - Comissão Interministerial Trabalho e Emprego	ARMÁRIO NACITAL AE-2000	321,47 €	321,47 €
199003230	CITE - Comissão Interministerial Trabalho e Emprego	ARMÁRIO NACITAL AE-2000	321,47 €	321,47 €
199003232	CITE - Comissão Interministerial Trabalho e Emprego	ARMÁRIO NACITAL AE-2000	321,47 €	321,47 €
199003229	CITE - Comissão Interministerial Trabalho e Emprego	ARMÁRIO NACITAL AE-2000	321,47 €	321,47 €
199003231	CITE - Comissão Interministerial Trabalho e Emprego	ARMÁRIO NACITAL AE-2000	321,47 €	321,47 €
199003233	CITE - Comissão Interministerial Trabalho e Emprego	ARMÁRIO NACITAL AE-2000	321,47 €	321,47 €
199876278	CITE - Comissão Interministerial Trabalho e Emprego	ARMÁRIO PORTAS MADEIRA PROJECTO REF	349,58 €	349,58 €
199575053	CITE - Comissão Interministerial Trabalho e Emprego	ARMÁRIO PORTAS MADEIRA PROJECTO REF	343,80 €	343,80 €
199575054	CITE - Comissão Interministerial Trabalho e Emprego	ARMÁRIO PORTAS MADEIRA PROJECTO RE	501,42 €	501,42 €
199876279	CITE - Comissão Interministerial Trabalho e Emprego	ARMÁRIO PORTAS MADEIRA PROJECTO REF	349,58 €	349,58 €
199006220	CITE - Comissão Interministerial Trabalho e Emprego	ARMÁRIO PEQUENO PORTAS VIDRO GRUPO	188,67 €	188,67 €
198904268	CITE - Comissão Interministerial Trabalho e Emprego	ARMÁRIO NACITAL AC-A/2000	125,57 €	125,57 €
198704146	CITE - Comissão Interministerial Trabalho e Emprego	ARMÁRIO AB-C/2000	87,72 €	87,72 €
199575040	CITE - Comissão Interministerial Trabalho e Emprego	ARMÁRIO GRANDE S/ PORTAS PROJECTO	352,32 €	352,32 €
199003228	CITE - Comissão Interministerial Trabalho e Emprego	ARMÁRIO NACITAL AE-2000	321,47 €	321,47 €
199104741	CITE - Comissão Interministerial Trabalho e Emprego	ARMÁRIO AB-C/2000	117,46 €	117,46 €
199678534	CITE - Comissão Interministerial Trabalho e Emprego	SELO BRANCO	538,50 €	538,50 €
199003225	CITE - Comissão Interministerial Trabalho e Emprego	CADEIRA NACITAL CSB/LX	195,78 €	195,78 €
199006227	CITE - Comissão Interministerial Trabalho e Emprego	CADEIRA ARAN-310	160,49 €	160,49 €
199006223	CITE - Comissão Interministerial Trabalho e Emprego	CADEIRA "PROJECTO" LINHA OFFICE	320,98 €	320,98 €
199878443	CITE - Comissão Interministerial Trabalho e Emprego	MESA REUNIÕES PROJECTO	2.640,76 €	2.640,76 €
199003235	CITE - Comissão Interministerial Trabalho e Emprego	SECRETÁRIA NACITAL TS - 5 BN	195,77 €	195,77 €
199576094	CITE - Comissão Interministerial Trabalho e Emprego	MESA CENTRO ALTAMIRA	106,21 €	106,21 €
199003237	CITE - Comissão Interministerial Trabalho e Emprego	SECRETÁRIA NACITAL TS - 5 BN	195,77 €	195,77 €
199106512	CITE - Comissão Interministerial Trabalho e Emprego	PROGRAMA D BASE III PLUS	819,95 €	819,95 €
199111154	CITE - Comissão Interministerial Trabalho e Emprego	PROGRAMA QUATRO PRO	494,81 €	494,81 €
199111147	CITE - Comissão Interministerial Trabalho e Emprego	PROGRAMA D BASE III PLUS	700,81 €	700,81 €
199106511	CITE - Comissão Interministerial Trabalho e Emprego	PROGRAMA QUATRO PRO	578,92 €	578,92 €
199106510	CITE - Comissão Interministerial Trabalho e Emprego	PROGRAMA DE TEXTO DISPLAY WRITER	412,60 €	412,60 €
199259498	CITE - Comissão Interministerial Trabalho e Emprego	RÁDIO GRAVADOR	54,97 €	54,97 €
199878116	CITE - Comissão Interministerial Trabalho e Emprego	MÁQUINA CALCULAR CANON MP 1210 D	145,90 €	145,90 €
199064999	CITE - Comissão Interministerial Trabalho e Emprego	SECRETÁRIA DACTILOGRAFIA	51,93 €	51,93 €
199064994	CITE - Comissão Interministerial Trabalho e Emprego	SECRETÁRIA NACITAL TS 9	87,04 €	87,04 €
199061347	CITE - Comissão Interministerial Trabalho e Emprego	SECRETÁRIA NACITAL TS 8	95,08 €	95,08 €
199061346	CITE - Comissão Interministerial Trabalho e Emprego	SECRETÁRIA NACITAL TS 8	95,08 €	95,08 €
199361886	CITE - Comissão Interministerial Trabalho e Emprego	ESCADOTE ALUMINIO	31,47 €	31,47 €
199575939	CITE - Comissão Interministerial Trabalho e Emprego	CADEIRA ALTAMIRA B1-1200	75,87 €	75,87 €
199575941	CITE - Comissão Interministerial Trabalho e Emprego	CADEIRA ALTAMIRA B1-1200	75,87 €	75,87 €
199575943	CITE - Comissão Interministerial Trabalho e Emprego	CADEIRA ALTAMIRA B1-1200	75,87 €	75,87 €
199575946	CITE - Comissão Interministerial Trabalho e Emprego	CADEIRA ALTAMIRA B1-1200	75,87 €	75,87 €
199575948	CITE - Comissão Interministerial Trabalho e Emprego	CADEIRA ALTAMIRA B1-1200	75,87 €	75,87 €
199575950	CITE - Comissão Interministerial Trabalho e Emprego	CADEIRA ALTAMIRA B1-1200	75,87 €	75,87 €



RELAÇÃO DOS BENS NA POSSE DE TERCEIROS
Gerência de 1 de janeiro a 31 de dezembro de 2012

199575953	CITE - Comissão Interministerial Trabalho e Emprego	CADEIRA ALTAMIRA B1-1200	75,87 €	75,87 €
199575955	CITE - Comissão Interministerial Trabalho e Emprego	CADEIRA ALTAMIRA B1-1200	75,87 €	75,87 €
199575938	CITE - Comissão Interministerial Trabalho e Emprego	CADEIRA ALTAMIRA B1-1200	75,87 €	75,87 €
199575940	CITE - Comissão Interministerial Trabalho e Emprego	CADEIRA ALTAMIRA B1-1200	75,87 €	75,87 €
199575942	CITE - Comissão Interministerial Trabalho e Emprego	CADEIRA ALTAMIRA B1-1200	75,87 €	75,87 €
199575944	CITE - Comissão Interministerial Trabalho e Emprego	CADEIRA ALTAMIRA B1-1200	75,87 €	75,87 €
199575947	CITE - Comissão Interministerial Trabalho e Emprego	CADEIRA ALTAMIRA B1-1200	75,87 €	75,87 €
199575949	CITE - Comissão Interministerial Trabalho e Emprego	CADEIRA ALTAMIRA B1-1200	75,87 €	75,87 €
199575951	CITE - Comissão Interministerial Trabalho e Emprego	CADEIRA ALTAMIRA B1-1200	75,87 €	75,87 €
199575954	CITE - Comissão Interministerial Trabalho e Emprego	CADEIRA ALTAMIRA B1-1200	75,87 €	75,87 €
199576090	CITE - Comissão Interministerial Trabalho e Emprego	CADEIRA ALTAMIRA B1-1200	75,87 €	75,87 €
199878163	CITE - Comissão Interministerial Trabalho e Emprego	CADEIRA PROJECTO 4876	148,29 €	148,29 €
199878165	CITE - Comissão Interministerial Trabalho e Emprego	CADEIRA PROJECTO 4876	148,29 €	148,29 €
199878164	CITE - Comissão Interministerial Trabalho e Emprego	CADEIRA PROJECTO 4876	148,29 €	148,29 €
199162141	CITE - Comissão Interministerial Trabalho e Emprego	FLOREIRA FL/2000	43,30 €	43,30 €
199162144	CITE - Comissão Interministerial Trabalho e Emprego	FLOREIRA FL/2000	43,30 €	43,30 €
199162146	CITE - Comissão Interministerial Trabalho e Emprego	FLOREIRA FL/2000	43,30 €	43,30 €
199162142	CITE - Comissão Interministerial Trabalho e Emprego	FLOREIRA FL/2000	43,30 €	43,30 €
199162148	CITE - Comissão Interministerial Trabalho e Emprego	FLOREIRA FL/2000	43,30 €	43,30 €
199162145	CITE - Comissão Interministerial Trabalho e Emprego	FLOREIRA FL/2000	43,30 €	43,30 €
199162150	CITE - Comissão Interministerial Trabalho e Emprego	FLOREIRA FL/2000	43,30 €	43,30 €
199162147	CITE - Comissão Interministerial Trabalho e Emprego	FLOREIRA FL/2000	43,30 €	43,30 €
199162149	CITE - Comissão Interministerial Trabalho e Emprego	FLOREIRA FL/2000	43,30 €	43,30 €
199065001	CITE - Comissão Interministerial Trabalho e Emprego	FLOREIRA RECTANGULAR	79,78 €	79,78 €
199065000	CITE - Comissão Interministerial Trabalho e Emprego	FLOREIRA QUADRADA	47,63 €	47,63 €
199064802	CITE - Comissão Interministerial Trabalho e Emprego	BENGALÉIRO METÁLICO COM BASE PEDRA	65,89 €	65,89 €
199675770	CITE - Comissão Interministerial Trabalho e Emprego	BENGALÉIRO NACITAL C/ BASE MÁRMORE	102,13 €	102,13 €
199675769	CITE - Comissão Interministerial Trabalho e Emprego	BENGALÉIRO NACITAL C/ BASE MÁRMORE	102,13 €	102,13 €
199675546	CITE - Comissão Interministerial Trabalho e Emprego	BENGALÉIRO NACITAL C/ BASE MÁRMORE	102,13 €	102,13 €
192808120	CITE - Comissão Interministerial Trabalho e Emprego	FICHEIRO METÁLICO P/ FICHAS A 5	28,59 €	28,59 €
199064995	CITE - Comissão Interministerial Trabalho e Emprego	FICHEIRO NACITAL FV/264	46,57 €	46,57 €
198963527	CITE - Comissão Interministerial Trabalho e Emprego	FICHEIRO NACITAL FV/264	39,80 €	39,80 €
198963529	CITE - Comissão Interministerial Trabalho e Emprego	FICHEIRO NACITAL FV/264	39,80 €	39,80 €
199064996	CITE - Comissão Interministerial Trabalho e Emprego	FICHEIRO NACITAL FV/264	46,57 €	46,57 €
198963528	CITE - Comissão Interministerial Trabalho e Emprego	FICHEIRO NACITAL FV/264	39,80 €	39,80 €
198963530	CITE - Comissão Interministerial Trabalho e Emprego	CARRO NACITAL CV/264	45,40 €	45,40 €
198963526	CITE - Comissão Interministerial Trabalho e Emprego	ARMÁRIO NACITAL AB-C/2000	91,27 €	91,27 €
198963525	CITE - Comissão Interministerial Trabalho e Emprego	ARMÁRIO NACITAL AC-S/2000	98,86 €	98,86 €
198963523	CITE - Comissão Interministerial Trabalho e Emprego	FLOREIRA GRUPO DIMENSÃO 9983 RECTA	51,14 €	51,14 €
198963522	CITE - Comissão Interministerial Trabalho e Emprego	FLOREIRA GRUPO DIMENSÃO 9984 QUADR	40,71 €	40,71 €
199475931	CITE - Comissão Interministerial Trabalho e Emprego	FLOREIRA FL/2000	84,62 €	84,62 €
199156784	CITE - Comissão Interministerial Trabalho e Emprego	FLOREIRA FL/2000	37,01 €	37,01 €
199156786	CITE - Comissão Interministerial Trabalho e Emprego	FLOREIRA FL/2000	37,01 €	37,01 €
199156788	CITE - Comissão Interministerial Trabalho e Emprego	FLOREIRA FL/2000	37,01 €	37,01 €
199156790	CITE - Comissão Interministerial Trabalho e Emprego	FLOREIRA FL/2000	37,01 €	37,01 €
199156792	CITE - Comissão Interministerial Trabalho e Emprego	FLOREIRA FL/2000	37,01 €	37,01 €
199156785	CITE - Comissão Interministerial Trabalho e Emprego	FLOREIRA FL/2000	37,01 €	37,01 €
199156787	CITE - Comissão Interministerial Trabalho e Emprego	FLOREIRA FL/2000	37,01 €	37,01 €
199156789	CITE - Comissão Interministerial Trabalho e Emprego	FLOREIRA FL/2000	37,01 €	37,01 €
199156791	CITE - Comissão Interministerial Trabalho e Emprego	FLOREIRA FL/2000	37,01 €	37,01 €
199360278	CITE - Comissão Interministerial Trabalho e Emprego	AQUECEDOR ÓLEO SIEMENS	64,80 €	64,80 €
199360280	CITE - Comissão Interministerial Trabalho e Emprego	AQUECEDOR ÓLEO SIEMENS	64,80 €	64,80 €
199259522	CITE - Comissão Interministerial Trabalho e Emprego	AQUECEDOR ÓLEO IBIZA	48,55 €	48,55 €
199476907	CITE - Comissão Interministerial Trabalho e Emprego	AQUECEDOR ÓLEO DELONGHI	63,01 €	63,01 €
199360279	CITE - Comissão Interministerial Trabalho e Emprego	AQUECEDOR ÓLEO SIEMENS	64,80 €	64,80 €
199259521	CITE - Comissão Interministerial Trabalho e Emprego	AQUECEDOR ÓLEO IBIZA	48,55 €	48,55 €
199063908	CITE - Comissão Interministerial Trabalho e Emprego	CESTOS PAPÉIS INUTILIZADOS	35,30 €	35,30 €
199156793	CITE - Comissão Interministerial Trabalho e Emprego	FLOREIRA FL/2000	37,01 €	37,01 €
199675471	CITE - Comissão Interministerial Trabalho e Emprego	BENGALÉIRO NACITAL C/ BASE MÁRMORE	102,13 €	102,13 €
199064997	CITE - Comissão Interministerial Trabalho e Emprego	FICHEIRO NACITAL FV/264	46,57 €	46,57 €
199163182	CITE - Comissão Interministerial Trabalho e Emprego	ARMÁRIO NACITAL AB-C/2000	98,45 €	98,45 €
199575952	CITE - Comissão Interministerial Trabalho e Emprego	CADEIRA ALTAMIRA B1-1200	75,87 €	75,87 €
199575945	CITE - Comissão Interministerial Trabalho e Emprego	CADEIRA ALTAMIRA B1-1200	75,87 €	75,87 €
199979297	Casa de Pessoal do IEFP, IP	MÁQUINA CAFÉ FAEMA	101,55 €	101,55 €
199979392	Casa de Pessoal do IEFP, IP	PPCA ALACATEL	6.221,11 €	6.221,11 €
198521765	Casa de Pessoal do IEFP, IP	AQUECEDOR ÓLEO JUNEK	47,29 €	47,29 €
80250676	Casa de Pessoal do IEFP, IP	MONITOR SYNCMASTER 743B - 17"1280X	185,60 €	185,60 €
199975321	Casa de Pessoal do IEFP, IP	MONITOR VECTRA	386,87 €	386,87 €



RELAÇÃO DOS BENS NA POSSE DE TERCEIROS
Gerência de 1 de janeiro a 31 de dezembro de 2012

199979255	Casa de Pessoal do IIEFP, IP	MONITOR VECTRA	387,32 €	387,32 €
199979259	Casa de Pessoal do IIEFP, IP	MONITOR VECTRA	387,32 €	387,32 €
200176377	Casa de Pessoal do IIEFP, IP	MONITOR DELL	244,41 €	244,41 €
200275109	Casa de Pessoal do IIEFP, IP	MONITOR 15"	200,00 €	200,00 €
199979288	Casa de Pessoal do IIEFP, IP	IMPRESSORA HP DESKJET 1100	384,53 €	384,53 €
199105827	Casa de Pessoal do IIEFP, IP	IMPRESSORA	1.354,66 €	1.354,66 €
199876337	Casa de Pessoal do IIEFP, IP	UP GRADE	1.634,65 €	1.634,65 €
199979296	Casa de Pessoal do IIEFP, IP	MODEL LIGAÇÃO INTERNET (EXTERNO)	328,18 €	328,18 €
199979295	Casa de Pessoal do IIEFP, IP	MODEL LIGAÇÃO INTERNET (EXTERNO)	328,18 €	328,18 €
199979289	Casa de Pessoal do IIEFP, IP	IMPRESSORA HP DESKJET 1100	384,53 €	384,53 €
200277025	Casa de Pessoal do IIEFP, IP	IMPRESSORA POLICROMÁTICA CARTÕES P	3.546,20 €	3.546,20 €
40250183	Casa de Pessoal do IIEFP, IP	CPU DELL OPTIPLEX GX270SD P.4 2,6	575,96 €	575,96 €
40250650	Casa de Pessoal do IIEFP, IP	CPU CL GX270	802,28 €	802,28 €
40250651	Casa de Pessoal do IIEFP, IP	CPU GX270 SD P.4 3,0 GHZ	802,28 €	802,28 €
40250629	Casa de Pessoal do IIEFP, IP	MONITOR DELL	119,00 €	119,00 €
199875174	Casa de Pessoal do IIEFP, IP	FAX CANON	1.159,89 €	1.159,89 €
199875176	Casa de Pessoal do IIEFP, IP	MÁQUINA FOTOCOPIAR CANON NF 6035	6.235,70 €	6.235,70 €
199979252	Casa de Pessoal do IIEFP, IP	MÁQUINA ENCADERNAR PÓS ARGOLAS	1.021,29 €	1.021,29 €
199477054	Casa de Pessoal do IIEFP, IP	QUADRO CONFERENCIAS	110,40 €	110,40 €
198406255	Casa de Pessoal do IIEFP, IP	QUADRO FOC	84,40 €	84,40 €
199979387	Casa de Pessoal do IIEFP, IP	QUADRO DIDAX	252,28 €	252,28 €
199979389	Casa de Pessoal do IIEFP, IP	QUADRO DIDAX	47,85 €	47,85 €
200076895	Casa de Pessoal do IIEFP, IP	ARMÁRIO PERSIANAS NACITAL AWA-500E	204,26 €	204,26 €
198629437	Casa de Pessoal do IIEFP, IP	MESA	105,51 €	105,51 €
198119418	Casa de Pessoal do IIEFP, IP	MESA NACITAL MT/2000	34,67 €	34,67 €
198704137	Casa de Pessoal do IIEFP, IP	MESA NACITAL MIQ/LX	127,29 €	127,29 €
199876379	Casa de Pessoal do IIEFP, IP	MESA REUNIÕES MOBILIAÇÃO	568,42 €	568,42 €
199878886	Casa de Pessoal do IIEFP, IP	SECRETÁRIA	317,58 €	317,58 €
199979299	Casa de Pessoal do IIEFP, IP	SECRETÁRIA NACITAL TLX/3000	169,74 €	169,74 €
199979301	Casa de Pessoal do IIEFP, IP	SECRETÁRIA NACITAL TLX/3000	169,74 €	169,74 €
199979303	Casa de Pessoal do IIEFP, IP	SECRETÁRIA NACITAL TLX/3000	169,74 €	169,74 €
199979300	Casa de Pessoal do IIEFP, IP	SECRETÁRIA NACITAL TLX/3000	169,74 €	169,74 €
199979302	Casa de Pessoal do IIEFP, IP	SECRETÁRIA NACITAL TLX/3000	169,74 €	169,74 €
199979304	Casa de Pessoal do IIEFP, IP	SECRETÁRIA NACITAL TLX/3000	169,74 €	169,74 €
199979306	Casa de Pessoal do IIEFP, IP	SECRETÁRIA NACITAL TS	325,83 €	325,83 €
199979308	Casa de Pessoal do IIEFP, IP	SECRETÁRIA NACITAL TS	325,83 €	325,83 €
199979311	Casa de Pessoal do IIEFP, IP	SECRETÁRIA NACITAL TS	325,83 €	325,83 €
199979307	Casa de Pessoal do IIEFP, IP	SECRETÁRIA NACITAL TS	325,83 €	325,83 €
199979309	Casa de Pessoal do IIEFP, IP	SECRETÁRIA NACITAL TS	325,83 €	325,83 €
198409335	Casa de Pessoal do IIEFP, IP	SECRETÁRIA	85,66 €	85,66 €
198409336	Casa de Pessoal do IIEFP, IP	SECRETÁRIA	85,66 €	85,66 €
199005606	Casa de Pessoal do IIEFP, IP	SECRETÁRIA	261,85 €	261,85 €
199979356	Casa de Pessoal do IIEFP, IP	ARMÁRIO EXPOSITOR C/ PORTAS EM VID	529,84 €	529,84 €
198800427	Casa de Pessoal do IIEFP, IP	CADEIRA	218,19 €	218,19 €
192800411	Casa de Pessoal do IIEFP, IP	CADEIRA	261,41 €	261,41 €
198706520	Casa de Pessoal do IIEFP, IP	CADEIRA	180,70 €	180,70 €
198800424	Casa de Pessoal do IIEFP, IP	CADEIRA	218,19 €	218,19 €
198631388	Casa de Pessoal do IIEFP, IP	CADEIRA NACITAL CSR/LX	146,68 €	146,68 €
199979312	Casa de Pessoal do IIEFP, IP	CADEIRA NACITAL CX-B	187,09 €	187,09 €
199979316	Casa de Pessoal do IIEFP, IP	CADEIRA NACITAL CX-B	187,09 €	187,09 €
199979318	Casa de Pessoal do IIEFP, IP	CADEIRA NACITAL CX-B	187,09 €	187,09 €
199005838	Casa de Pessoal do IIEFP, IP	CADEIRA	106,15 €	106,15 €
199005840	Casa de Pessoal do IIEFP, IP	CADEIRA	106,15 €	106,15 €
199005837	Casa de Pessoal do IIEFP, IP	CADEIRA	106,15 €	106,15 €
199005839	Casa de Pessoal do IIEFP, IP	CADEIRA	106,15 €	106,15 €
198629821	Casa de Pessoal do IIEFP, IP	SOFÁ SIG/LX	157,49 €	157,49 €
199006827	Casa de Pessoal do IIEFP, IP	SOFÁ SIG/LX	319,63 €	319,63 €
199206811	Casa de Pessoal do IIEFP, IP	BLOCO GAVETAS	163,69 €	163,69 €
199206813	Casa de Pessoal do IIEFP, IP	BLOCO GAVETAS	163,69 €	163,69 €
199979333	Casa de Pessoal do IIEFP, IP	ARMÁRIO NACITAL ACA/800	280,18 €	280,18 €
199979336	Casa de Pessoal do IIEFP, IP	ARMÁRIO NACITAL ACA/800	280,18 €	280,18 €
199979338	Casa de Pessoal do IIEFP, IP	ARMÁRIO NACITAL ACA/800	280,18 €	280,18 €
199979332	Casa de Pessoal do IIEFP, IP	ARMÁRIO NACITAL ACA/800	280,18 €	280,18 €
199979334	Casa de Pessoal do IIEFP, IP	ARMÁRIO NACITAL ACA/800	280,18 €	280,18 €
199979337	Casa de Pessoal do IIEFP, IP	ARMÁRIO NACITAL ACA/800	280,18 €	280,18 €
199776020	Casa de Pessoal do IIEFP, IP	ARMÁRIO TRIPLOLO 650020410	301,13 €	301,13 €
200175197	Casa de Pessoal do IIEFP, IP	ARMÁRIO TRIPLOLO PORTAS DE CORRER,	244,53 €	244,53 €
199976787	Casa de Pessoal do IIEFP, IP	ARMÁRIO EXPOSITOR C/ PORTAS EM VID	612,77 €	612,77 €



RELAÇÃO DOS BENS NA POSSE DE TERCEIROS
Gerência de 1 de janeiro a 31 de dezembro de 2012

199976802	Casa de PESSOAL do IEFP, IP	ARMÁRIO	262,62 €	262,62 €
199878081	Casa de PESSOAL do IEFP, IP	ARMÁRIO TRÍPOLO REF. 650047381	200,17 €	200,17 €
199878077	Casa de PESSOAL do IEFP, IP	ARMÁRIO TRÍPOLO REF. 650047381	200,17 €	200,17 €
199006052	Casa de PESSOAL do IEFP, IP	ARMÁRIO	101,55 €	101,55 €
198107351	Casa de PESSOAL do IEFP, IP	ARMÁRIO MOBILIAÇÃO 9 314 (PORTAS DE	37,70 €	37,70 €
198914175	Casa de PESSOAL do IEFP, IP	ARMÁRIO	110,42 €	110,42 €
199006439	Casa de PESSOAL do IEFP, IP	ARMÁRIO	121,46 €	121,46 €
199204990	Casa de PESSOAL do IEFP, IP	ARMÁRIO	247,91 €	247,91 €
199204984	Casa de PESSOAL do IEFP, IP	ARMÁRIO	236,01 €	236,01 €
199104623	Casa de PESSOAL do IEFP, IP	ARMÁRIO NACITAL AC-A/2000	161,62 €	161,62 €
198007067	Casa de PESSOAL do IEFP, IP	ARMÁRIO	235,00 €	235,00 €
198632985	Casa de PESSOAL do IEFP, IP	ARMÁRIO	112,65 €	112,65 €
198807894	Casa de PESSOAL do IEFP, IP	ARMÁRIO	87,71 €	87,71 €
198632015	Casa de PESSOAL do IEFP, IP	ARMÁRIO NACITAL AC-A/2000	112,65 €	112,65 €
198633664	Casa de PESSOAL do IEFP, IP	ARMÁRIO	112,65 €	112,65 €
199304525	Casa de PESSOAL do IEFP, IP	ARMÁRIO NACITAL AC-A/2000	213,16 €	213,16 €
199304523	Casa de PESSOAL do IEFP, IP	ARMÁRIO NACITAL AC-A/2000	213,16 €	213,16 €
198633040	Casa de PESSOAL do IEFP, IP	ARMÁRIO NACITAL AC-A/2000	112,65 €	112,65 €
198631809	Casa de PESSOAL do IEFP, IP	ARMÁRIO NACITAL AC-A/2000	112,65 €	112,65 €
198706590	Casa de PESSOAL do IEFP, IP	ARMÁRIO	132,89 €	132,89 €
198704177	Casa de PESSOAL do IEFP, IP	ARMÁRIO AB-C/2000	87,72 €	87,72 €
198632906	Casa de PESSOAL do IEFP, IP	ARMÁRIO AB-C/2000	80,97 €	80,97 €
199304558	Casa de PESSOAL do IEFP, IP	ARMÁRIO AB-C/2000	181,45 €	181,45 €
198632924	Casa de PESSOAL do IEFP, IP	ARMÁRIO AB-C/2000	80,97 €	80,97 €
198628539	Casa de PESSOAL do IEFP, IP	ARMÁRIO	76,94 €	76,94 €
198632954	Casa de PESSOAL do IEFP, IP	ARMÁRIO AB-C/2000	80,97 €	80,97 €
199006721	Casa de PESSOAL do IEFP, IP	ARMÁRIO AB-C/2000	117,46 €	117,46 €
198628542	Casa de PESSOAL do IEFP, IP	ARMÁRIO	76,94 €	76,94 €
198632951	Casa de PESSOAL do IEFP, IP	ARMÁRIO AB-C/2000	80,97 €	80,97 €
198630834	Casa de PESSOAL do IEFP, IP	ARMÁRIO ALTO	71,02 €	71,02 €
198807801	Casa de PESSOAL do IEFP, IP	ARMÁRIO AB-C/2000	88,47 €	88,47 €
198629342	Casa de PESSOAL do IEFP, IP	ARMÁRIO NACITAL AC-V2	116,32 €	116,32 €
198813737	Casa de PESSOAL do IEFP, IP	ARMÁRIO NACITAL AB-S/2000	79,81 €	79,81 €
199005376	Casa de PESSOAL do IEFP, IP	ARMÁRIO	206,71 €	206,71 €
199206806	Casa de PESSOAL do IEFP, IP	BLOCO GAVETAS	163,69 €	163,69 €
198675802	Casa de PESSOAL do IEFP, IP	BLOCO	92,65 €	92,65 €
199979335	Casa de PESSOAL do IEFP, IP	ARMÁRIO NACITAL ACA/800	280,18 €	280,18 €
198600342	Casa de PESSOAL do IEFP, IP	ARMÁRIO NACITAL AC-A/2000	58,54 €	58,54 €
198877224	Casa de PESSOAL do IEFP, IP	ARMÁRIO PERSIANAS NACITAL AV 1980	537,05 €	537,05 €
198607966	Casa de PESSOAL do IEFP, IP	ARMÁRIO VESTIÁRIO DUPLO	44,45 €	44,45 €
199979388	Casa de PESSOAL do IEFP, IP	QUADRO DIDAX	47,85 €	47,85 €
199979314	Casa de PESSOAL do IEFP, IP	CADEIRA NACITAL CX-B	187,09 €	187,09 €
199979310	Casa de PESSOAL do IEFP, IP	SECRETÁRIA NACITAL T5	325,83 €	325,83 €
199878495	Casa de PESSOAL do IEFP, IP	SECRETÁRIA	420,61 €	420,61 €
199879393	Casa de PESSOAL do IEFP, IP	ARMÁRIO EXPOSITOR C/ PORTAS EM VID	165,68 €	165,68 €
199979366	Casa de PESSOAL do IEFP, IP	BALANÇA	90,46 €	90,46 €
199979390	Casa de PESSOAL do IEFP, IP	MÁQUINA CALCULAR CANON P 37 D	86,08 €	86,08 €
199979381	Casa de PESSOAL do IEFP, IP	MÁQUINA CALCULAR CANON P 37 D	86,08 €	86,08 €
199875707	Casa de PESSOAL do IEFP, IP	ARMÁRIO EXPOSITOR C/ PORTAS EM VID	26,85 €	26,85 €
198679074	Casa de PESSOAL do IEFP, IP	ESCADOTE ALUMÍNIO	39,34 €	39,34 €
199064811	Casa de PESSOAL do IEFP, IP	CADEIRA NACITAL CTIS	79,12 €	79,12 €
199064941	Casa de PESSOAL do IEFP, IP	CADEIRA NACITAL CTIS	79,12 €	79,12 €
199979319	Casa de PESSOAL do IEFP, IP	CADEIRA NACITAL 292	57,17 €	57,17 €
199876382	Casa de PESSOAL do IEFP, IP	CADEIRA MOBILIAÇÃO	28,80 €	28,80 €
199876384	Casa de PESSOAL do IEFP, IP	CADEIRA MOBILIAÇÃO	28,80 €	28,80 €
199876386	Casa de PESSOAL do IEFP, IP	CADEIRA MOBILIAÇÃO	28,80 €	28,80 €
199876389	Casa de PESSOAL do IEFP, IP	CADEIRA MOBILIAÇÃO	28,80 €	28,80 €
199876391	Casa de PESSOAL do IEFP, IP	CADEIRA MOBILIAÇÃO	28,80 €	28,80 €
199876393	Casa de PESSOAL do IEFP, IP	CADEIRA MOBILIAÇÃO	28,80 €	28,80 €
199876383	Casa de PESSOAL do IEFP, IP	CADEIRA MOBILIAÇÃO	28,80 €	28,80 €
199876385	Casa de PESSOAL do IEFP, IP	CADEIRA MOBILIAÇÃO	28,80 €	28,80 €
199876394	Casa de PESSOAL do IEFP, IP	CADEIRA MOBILIAÇÃO	28,80 €	28,80 €
198962788	Casa de PESSOAL do IEFP, IP	BENGALEIRO METÁLICO COM BASE PEDRA	59,53 €	59,53 €
199979385	Casa de PESSOAL do IEFP, IP	BENGALEIRO NACITAL C/ BASE MÁRMORE	99,21 €	99,21 €
199936178	Casa de PESSOAL do IEFP, IP	BENGALEIRO NACITAL C/ BASE MÁRMORE	99,21 €	99,21 €
199979384	Casa de PESSOAL do IEFP, IP	BENGALEIRO NACITAL C/ BASE MÁRMORE	99,21 €	99,21 €
199979386	Casa de PESSOAL do IEFP, IP	BENGALEIRO NACITAL C/ BASE MÁRMORE	99,21 €	99,21 €
199979325	Casa de PESSOAL do IEFP, IP	BLOCO RODADO NACITAL	164,12 €	164,12 €

RELAÇÃO DOS BENS NA POSSE DE TERCEIROS
Gerência de 1 de janeiro a 31 de dezembro de 2012

199979327	Casa de Pessoal do IEFP, IP	BLOCO RODADO NACITAL	164,12 €	164,12 €
199979329	Casa de Pessoal do IEFP, IP	BLOCO RODADO NACITAL	164,12 €	164,12 €
199979324	Casa de Pessoal do IEFP, IP	BLOCO RODADO NACITAL	164,12 €	164,12 €
199979326	Casa de Pessoal do IEFP, IP	BLOCO RODADO NACITAL	164,12 €	164,12 €
199979328	Casa de Pessoal do IEFP, IP	BLOCO RODADO NACITAL	164,12 €	164,12 €
199876400	Casa de Pessoal do IEFP, IP	ARMÁRIO BALCÃO, OMEGA REF. 5521 MO	90,66 €	90,66 €
199876399	Casa de Pessoal do IEFP, IP	ARMÁRIO BALCÃO, OMEGA REF. 5521 MO	90,66 €	90,66 €
190154883	Casa de Pessoal do IEFP, IP	ARMÁRIO	0,01 €	0,01 €
199876401	Casa de Pessoal do IEFP, IP	ARMÁRIO METÁLICO MOBILAÇO	156,02 €	156,02 €
199876402	Casa de Pessoal do IEFP, IP	ARMÁRIO METÁLICO MOBILAÇO	156,02 €	156,02 €
199979344	Casa de Pessoal do IEFP, IP	ARMÁRIO NACITAL AB-C/800	189,48 €	189,48 €
199979347	Casa de Pessoal do IEFP, IP	ARMÁRIO NACITAL AB-C/800	189,48 €	189,48 €
199979341	Casa de Pessoal do IEFP, IP	ARMÁRIO NACITAL AB-C/800	189,48 €	189,48 €
199979343	Casa de Pessoal do IEFP, IP	ARMÁRIO NACITAL AB-C/800	189,48 €	189,48 €
199979345	Casa de Pessoal do IEFP, IP	ARMÁRIO NACITAL AB-C/800	189,48 €	189,48 €
197707612	Casa de Pessoal do IEFP, IP	COFRE	4,85 €	4,85 €
199979370	Casa de Pessoal do IEFP, IP	COFRE	68,51 €	68,51 €
199979374	Casa de Pessoal do IEFP, IP	CANDEIEIRO SECRETÁRIA	51,36 €	51,36 €
199979376	Casa de Pessoal do IEFP, IP	CANDEIEIRO SECRETÁRIA	51,36 €	51,36 €
199979378	Casa de Pessoal do IEFP, IP	CANDEIEIRO SECRETÁRIA	51,36 €	51,36 €
199979373	Casa de Pessoal do IEFP, IP	CANDEIEIRO SECRETÁRIA	51,36 €	51,36 €
199979375	Casa de Pessoal do IEFP, IP	CANDEIEIRO SECRETÁRIA	51,36 €	51,36 €
199979377	Casa de Pessoal do IEFP, IP	CANDEIEIRO SECRETÁRIA	51,36 €	51,36 €
198962586	Casa de Pessoal do IEFP, IP	VENTOINHA IOMO	44,89 €	44,89 €
199163052	Casa de Pessoal do IEFP, IP	VENTOINHA IOMO	37,29 €	37,29 €
199065057	Casa de Pessoal do IEFP, IP	AQUECEDOR ÓLEO IBIZA	57,76 €	57,76 €
198300385	Casa de Pessoal do IEFP, IP	AQUECEDOR ÓLEO	17,86 €	17,86 €
199979346	Casa de Pessoal do IEFP, IP	ARMÁRIO NACITAL AB-C/800	189,48 €	189,48 €
199876380	Casa de Pessoal do IEFP, IP	CADEIRA MOBILAÇO	28,80 €	28,80 €
192824087	Casa de Pessoal do IEFP, IP	MESA	41,44 €	41,44 €
198630011	CENFIM - CFP da Indústria Metalúrgica e Metalomecânica	SECRETÁRIA NACITAL TS - 5 BN	128,31 €	128,31 €
198629680	CENFIM - CFP da Indústria Metalúrgica e Metalomecânica	SECRETÁRIA NACITAL TS - 5 BN	128,31 €	128,31 €
198629669	CENFIM - CFP da Indústria Metalúrgica e Metalomecânica	SECRETÁRIA NACITAL TS - 5 BN	128,31 €	128,31 €
198914184	CENFIM - CFP da Indústria Metalúrgica e Metalomecânica	SECRETÁRIA NACITAL TS-B BP	184,88 €	184,88 €
198801059	CENFIM - CFP da Indústria Metalúrgica e Metalomecânica	SECRETÁRIA NACITAL TS-B BP	134,93 €	134,93 €
198629933	CENFIM - CFP da Indústria Metalúrgica e Metalomecânica	SECRETÁRIA NACITAL TS-B BP	117,35 €	117,35 €
198704181	CENFIM - CFP da Indústria Metalúrgica e Metalomecânica	SECRETÁRIA NACITAL TS-B BP	133,77 €	133,77 €
198629927	CENFIM - CFP da Indústria Metalúrgica e Metalomecânica	SECRETÁRIA NACITAL TS-B BP	117,35 €	117,35 €
198629943	CENFIM - CFP da Indústria Metalúrgica e Metalomecânica	SECRETÁRIA NACITAL TS-B BP	117,35 €	117,35 €
198629936	CENFIM - CFP da Indústria Metalúrgica e Metalomecânica	SECRETÁRIA NACITAL TS-B BP	117,35 €	117,35 €
198702578	CENFIM - CFP da Indústria Metalúrgica e Metalomecânica	SECRETÁRIA NACITAL TS-B BP	133,77 €	133,77 €
198702577	CENFIM - CFP da Indústria Metalúrgica e Metalomecânica	SECRETÁRIA NACITAL TS-B BP	133,77 €	133,77 €
198703172	CENFIM - CFP da Indústria Metalúrgica e Metalomecânica	SECRETÁRIA NACITAL TS-B B-N	133,77 €	133,77 €
198631795	CENFIM - CFP da Indústria Metalúrgica e Metalomecânica	SECRETÁRIA NACITAL TS-B B-N	153,72 €	153,72 €
198629961	CENFIM - CFP da Indústria Metalúrgica e Metalomecânica	SECRETÁRIA NACITAL TS-B B-N	134,84 €	134,84 €
198629964	CENFIM - CFP da Indústria Metalúrgica e Metalomecânica	SECRETÁRIA NACITAL TS-B B-N	134,84 €	134,84 €
198629957	CENFIM - CFP da Indústria Metalúrgica e Metalomecânica	SECRETÁRIA NACITAL TS-B B-N	134,84 €	134,84 €
198629959	CENFIM - CFP da Indústria Metalúrgica e Metalomecânica	SECRETÁRIA NACITAL TS-B B-N	134,84 €	134,84 €
198107369	CENFIM - CFP da Indústria Metalúrgica e Metalomecânica	CADEIRA ESTIRADOR	22,17 €	22,17 €
198608310	CENFIM - CFP da Indústria Metalúrgica e Metalomecânica	CADEIRA ESTIRADOR	36,31 €	36,31 €
198631585	CENFIM - CFP da Indústria Metalúrgica e Metalomecânica	CADEIRA NACITAL CSB/LX	151,83 €	151,83 €
198913969	CENFIM - CFP da Indústria Metalúrgica e Metalomecânica	CADEIRA NACITAL CSB/LX	219,20 €	219,20 €
198706112	CENFIM - CFP da Indústria Metalúrgica e Metalomecânica	CADEIRA NACITAL CSB/LX	132,01 €	132,01 €
198600188	CENFIM - CFP da Indústria Metalúrgica e Metalomecânica	CADEIRA NACITAL CSS/LX	30,54 €	30,54 €
198631698	CENFIM - CFP da Indústria Metalúrgica e Metalomecânica	CADEIRA NACITAL CSS/LX	106,78 €	106,78 €
198631687	CENFIM - CFP da Indústria Metalúrgica e Metalomecânica	CADEIRA NACITAL CSS/LX	106,78 €	106,78 €
198631680	CENFIM - CFP da Indústria Metalúrgica e Metalomecânica	CADEIRA NACITAL CSS/LX	106,78 €	106,78 €
198962412	CENFIM - CFP da Indústria Metalúrgica e Metalomecânica	CADEIRAS NACITAL CTIS	50,34 €	50,34 €
198913219	CENFIM - CFP da Indústria Metalúrgica e Metalomecânica	ARMÁRIO NACITAL AC-V2	169,65 €	169,65 €
198629900	CENFIM - CFP da Indústria Metalúrgica e Metalomecânica	ARMÁRIO NACITAL AC-V2	116,32 €	116,32 €
198629929	CENFIM - CFP da Indústria Metalúrgica e Metalomecânica	ARMÁRIO NACITAL AC-V2	116,32 €	116,32 €
198629237	CENFIM - CFP da Indústria Metalúrgica e Metalomecânica	ARMÁRIO NACITAL AC-V2	116,32 €	116,32 €
198629239	CENFIM - CFP da Indústria Metalúrgica e Metalomecânica	ARMÁRIO NACITAL AC-V2	116,32 €	116,32 €
198913220	CENFIM - CFP da Indústria Metalúrgica e Metalomecânica	ARMÁRIO NACITAL AC-V2	169,65 €	169,65 €
198629301	CENFIM - CFP da Indústria Metalúrgica e Metalomecânica	ARMÁRIO NACITAL AC-V2	116,32 €	116,32 €
198629263	CENFIM - CFP da Indústria Metalúrgica e Metalomecânica	ARMÁRIO NACITAL AC-V2	116,32 €	116,32 €
198629238	CENFIM - CFP da Indústria Metalúrgica e Metalomecânica	ARMÁRIO NACITAL AC-V2	116,32 €	116,32 €
198103507	CENFIM - CFP da Indústria Metalúrgica e Metalomecânica	ARMÁRIO NACITAL AC-V2	20,75 €	20,75 €

RELAÇÃO DOS BENS NA POSSE DE TERCEIROS
Gerência de 1 de janeiro a 31 de dezembro de 2012

198632138	CENFIM - CFP da Indústria Metalúrgica e Metalomecânica	CADEIRA NACITAL CSS/LX	132,01 €	132,01 €
198702576	CENFIM - CFP da Indústria Metalúrgica e Metalomecânica	SECRETÁRIA NACITAL TS-8 BP	133,77 €	133,77 €
198629664	CENFIM - CFP da Indústria Metalúrgica e Metalomecânica	SECRETÁRIA NACITAL TS - 5 BN	128,31 €	128,31 €
198511947	CENFIM - CFP da Indústria Metalúrgica e Metalomecânica	CADEIRA NACITAL CTIS	23,19 €	23,19 €
199778894	Ministerio da Solidariedade e Segurança Social	TELEFONE SONY, KIT MÃOS LIVRES	2.094,95 €	2.094,95 €
199675857	Ministerio da Solidariedade e Segurança Social	GRÁVADOR VÍDEO "SANYO"	478,35 €	478,35 €
199976810	Ministerio da Solidariedade e Segurança Social	SCANNER HP 6200 C	510,36 €	510,36 €
200176411	Ministerio da Solidariedade e Segurança Social	MINI COMPUTADOR JORNADA HP 720	1.322,71 €	1.322,71 €
199976907	Ministerio da Solidariedade e Segurança Social	COMPUTADOR GATEWAY	1.887,93 €	1.887,93 €
199976909	Ministerio da Solidariedade e Segurança Social	COMPUTADOR GATEWAY	1.887,93 €	1.887,93 €
199976908	Ministerio da Solidariedade e Segurança Social	COMPUTADOR GATEWAY	1.887,93 €	1.887,93 €
198519525	Ministerio da Solidariedade e Segurança Social	MÁQUINA CALCULAR CANON F 1421 D	166,47 €	166,47 €
199205395	Ministerio da Solidariedade e Segurança Social	MÁQUINA CALCULAR CANON BP 5220 D	209,02 €	209,02 €
199675856	Ministerio da Solidariedade e Segurança Social	TELEVISOR "SONY"	805,56 €	805,56 €
199776772	Ministerio da Solidariedade e Segurança Social	MESA APOIO TELEVISÃO/VÍDEO	129,19 €	129,19 €
198913817	Ministerio da Solidariedade e Segurança Social	MESA REUNIÕES	197,84 €	197,84 €
198913819	Ministerio da Solidariedade e Segurança Social	SECRETÁRIA	511,23 €	511,23 €
198913821	Ministerio da Solidariedade e Segurança Social	CADEIRA DAUPHIN COSTA ALTA	279,54 €	279,54 €
198913820	Ministerio da Solidariedade e Segurança Social	CADEIRA DAUPHIN COSTA ALTA	279,54 €	279,54 €
198913825	Ministerio da Solidariedade e Segurança Social	SOFÁ	156,40 €	156,40 €
198913826	Ministerio da Solidariedade e Segurança Social	SOFÁ	156,40 €	156,40 €
198913824	Ministerio da Solidariedade e Segurança Social	ARMÁRIO ALTO, 6 ELEMENTOS	653,62 €	653,62 €
199778205	Ministerio da Solidariedade e Segurança Social	CANDEIEIRO SECRETÁRIA	253,75 €	253,75 €
198913818	Ministerio da Solidariedade e Segurança Social	SECRETÁRIA	288,88 €	288,88 €
199775413	Ministerio da Solidariedade e Segurança Social	GRÁVADOR SOM "SONY"	115,48 €	115,48 €
199675858	Ministerio da Solidariedade e Segurança Social	GRÁVADOR SOM "SONY"	24,89 €	24,89 €
199778209	Ministerio da Solidariedade e Segurança Social	MÁQUINA CALCULAR	25,97 €	25,97 €
199778211	Ministerio da Solidariedade e Segurança Social	MÁQUINA CALCULAR	25,97 €	25,97 €
199778210	Ministerio da Solidariedade e Segurança Social	MÁQUINA CALCULAR	25,97 €	25,97 €
199778208	Ministerio da Solidariedade e Segurança Social	MÁQUINA CALCULAR CASIO	39,68 €	39,68 €
199978911	Ministerio da Solidariedade e Segurança Social	UP GRADE	115,55 €	115,55 €
199978913	Ministerio da Solidariedade e Segurança Social	UP GRADE	115,55 €	115,55 €
199978912	Ministerio da Solidariedade e Segurança Social	UP GRADE	115,55 €	115,55 €
199744896	Ministerio da Solidariedade e Segurança Social	EXPOSITOR	50,60 €	50,60 €
199776235	Ministerio da Solidariedade e Segurança Social	ARMÁRIO METÁLICO MOBILIAÇO	145,53 €	145,53 €
199776238	Ministerio da Solidariedade e Segurança Social	ARMÁRIO METÁLICO MOBILIAÇO	145,53 €	145,53 €
199776234	Ministerio da Solidariedade e Segurança Social	ARMÁRIO METÁLICO MOBILIAÇO	145,53 €	145,53 €
199776237	Ministerio da Solidariedade e Segurança Social	ARMÁRIO METÁLICO MOBILIAÇO	145,53 €	145,53 €
198962811	Ministerio da Solidariedade e Segurança Social	CANDEIEIRO SECRETÁRIA	23,22 €	23,22 €
198962813	Ministerio da Solidariedade e Segurança Social	CANDEIEIRO SECRETÁRIA	23,22 €	23,22 €
198962815	Ministerio da Solidariedade e Segurança Social	CANDEIEIRO SECRETÁRIA	23,22 €	23,22 €
198962823	Ministerio da Solidariedade e Segurança Social	CANDEIEIRO SECRETÁRIA	23,23 €	23,23 €
199065224	Ministerio da Solidariedade e Segurança Social	CANDEIEIRO SECRETÁRIA	17,50 €	17,50 €
199065226	Ministerio da Solidariedade e Segurança Social	CANDEIEIRO SECRETÁRIA	17,50 €	17,50 €
198962812	Ministerio da Solidariedade e Segurança Social	CANDEIEIRO SECRETÁRIA	23,22 €	23,22 €
198962814	Ministerio da Solidariedade e Segurança Social	CANDEIEIRO SECRETÁRIA	23,22 €	23,22 €
198962816	Ministerio da Solidariedade e Segurança Social	CANDEIEIRO SECRETÁRIA	23,22 €	23,22 €
198962824	Ministerio da Solidariedade e Segurança Social	CANDEIEIRO SECRETÁRIA	23,23 €	23,23 €
199065222	Ministerio da Solidariedade e Segurança Social	CANDEIEIRO SECRETÁRIA	17,50 €	17,50 €
199065225	Ministerio da Solidariedade e Segurança Social	CANDEIEIRO SECRETÁRIA	17,50 €	17,50 €
199778206	Ministerio da Solidariedade e Segurança Social	CANDEIEIRO PÉ ALTO	155,82 €	155,82 €
199776236	Ministerio da Solidariedade e Segurança Social	ARMÁRIO METÁLICO MOBILIAÇO	145,53 €	145,53 €
199065223	Ministerio da Solidariedade e Segurança Social	CANDEIEIRO SECRETÁRIA	17,50 €	17,50 €
199775260	Ministerio da Solidariedade e Segurança Social	CARREGADOR TELEMÓVEL	96,29 €	96,29 €
198616664	Ministerio da Solidariedade e Segurança Social	AQUECEDOR ÓLEO JUNEX	41,90 €	41,90 €
198616668	Ministerio da Solidariedade e Segurança Social	AQUECEDOR ÓLEO JUNEX	41,90 €	41,90 €
198409380	Ministerio da Solidariedade e Segurança Social	AQUECEDOR ÓLEO IBIZA	32,79 €	32,79 €
199575917	Ministerio da Solidariedade e Segurança Social	COMPUTADOR TRIUDUS	1.739,11 €	1.739,11 €
199575916	Ministerio da Solidariedade e Segurança Social	COMPUTADOR TRIUDUS	1.739,11 €	1.739,11 €
199575918	Ministerio da Solidariedade e Segurança Social	COMPUTADOR TRIUDUS	1.739,11 €	1.739,11 €
199575894	Ministerio da Solidariedade e Segurança Social	IMPRESSORA IBM JETPRINTER PS 4079	2.602,24 €	2.602,24 €
199576089	Ministerio da Solidariedade e Segurança Social	MÁQUINA FOTOCOPIAR CANON HP 6025	6.863,06 €	6.863,06 €
199575914	Ministerio da Solidariedade e Segurança Social	FAX CANON	1.166,89 €	1.166,89 €
199007013	Ministerio da Solidariedade e Segurança Social	CAPOTA INSONORIZANTE	355,99 €	355,99 €
199675047	Ministerio da Solidariedade e Segurança Social	MESA REUNIÕES IMO	261,91 €	261,91 €
198629660	Ministerio da Solidariedade e Segurança Social	SECRETÁRIA NACITAL TS - 5 BN	128,31 €	128,31 €
198629485	Ministerio da Solidariedade e Segurança Social	SECRETÁRIA NACITAL TS-3 BN-BA	203,30 €	203,30 €
198629473	Ministerio da Solidariedade e Segurança Social	SECRETÁRIA NACITAL TS-3 BN-BA	203,30 €	203,30 €

RELAÇÃO DOS BENS NA POSSE DE TERCEIROS
Gerência de 1 de janeiro a 31 de dezembro de 2012

198630367	Ministerio da Solidariedade e Segurança Social	SECRETÁRIA NACITAL TS 3 - BA	128,31 €	128,31 €
198702681	Ministerio da Solidariedade e Segurança Social	SECRETÁRIA PROJECTO REF. 9920	159,12 €	159,12 €
198631713	Ministerio da Solidariedade e Segurança Social	CADEIRA NACITAL CSS/LX	106,78 €	106,78 €
198631728	Ministerio da Solidariedade e Segurança Social	CADEIRA NACITAL CSS/LX	106,78 €	106,78 €
198813837	Ministerio da Solidariedade e Segurança Social	CADEIRA FORRADA A TECIDO	72,93 €	72,93 €
198807274	Ministerio da Solidariedade e Segurança Social	CADEIRA EST. METALICA ESTOFADA E FO	72,31 €	72,31 €
198807275	Ministerio da Solidariedade e Segurança Social	CADEIRA EST. METALICA ESTOFADA E FO	72,31 €	72,31 €
198104751	Ministerio da Solidariedade e Segurança Social	ARMÁRIO ESTRUTURA METÁLICA	43,77 €	43,77 €
198629282	Ministerio da Solidariedade e Segurança Social	ARMÁRIO NACITAL AC-V2	116,32 €	116,32 €
198702589	Ministerio da Solidariedade e Segurança Social	SECRETÁRIA NACITAL TS - 5 BN	146,27 €	146,27 €
198629484	Ministerio da Solidariedade e Segurança Social	SECRETÁRIA NACITAL TS-3 BN-BA	203,30 €	203,30 €
199675686	Ministerio da Solidariedade e Segurança Social	BENGALEIRO NACITAL C/ BASE MÁRMORE	102,13 €	102,13 €
199675688	Ministerio da Solidariedade e Segurança Social	BENGALEIRO NACITAL C/ BASE MÁRMORE	102,13 €	102,13 €
199675541	Ministerio da Solidariedade e Segurança Social	BENGALEIRO NACITAL C/ BASE MÁRMORE	102,13 €	102,13 €
199675543	Ministerio da Solidariedade e Segurança Social	BENGALEIRO NACITAL C/ BASE MÁRMORE	102,13 €	102,13 €
199675685	Ministerio da Solidariedade e Segurança Social	BENGALEIRO NACITAL C/ BASE MÁRMORE	102,13 €	102,13 €
199675687	Ministerio da Solidariedade e Segurança Social	BENGALEIRO NACITAL C/ BASE MÁRMORE	102,13 €	102,13 €
199675542	Ministerio da Solidariedade e Segurança Social	BENGALEIRO NACITAL C/ BASE MÁRMORE	102,13 €	102,13 €
199675544	Ministerio da Solidariedade e Segurança Social	BENGALEIRO NACITAL C/ BASE MÁRMORE	102,13 €	102,13 €
199064562	Ministerio da Solidariedade e Segurança Social	VENTOINHA SAVANA	37,12 €	37,12 €
199163137	Ministerio da Solidariedade e Segurança Social	AQUECEDOR ÓLEO IGNIS	61,85 €	61,85 €
192721749	Ministerio da Solidariedade e Segurança Social	AQUECEDOR ÓLEO JUNEX	48,88 €	48,88 €
199676130	Instituto Gestão Financeira do Fundo Social Europeu	MÁQUINA CAFÉ GAGIA	209,51 €	209,51 €
199676129	Instituto Gestão Financeira do Fundo Social Europeu	FRIGORÍFICO PHILIPS	394,30 €	394,30 €
199575049	Instituto Gestão Financeira do Fundo Social Europeu	COMPUTADOR IBM APTVA 2144	1.342,27 €	1.342,27 €
199205540	Instituto Gestão Financeira do Fundo Social Europeu	COMPUTADOR GOLDSTAR	2.301,11 €	2.301,11 €
199205496	Instituto Gestão Financeira do Fundo Social Europeu	COMPUTADOR GOLDSTAR	2.224,74 €	2.224,74 €
199105857	Instituto Gestão Financeira do Fundo Social Europeu	IMPRESSORA LASER	3.151,41 €	3.151,41 €
199675994	Instituto Gestão Financeira do Fundo Social Europeu	FAX CANON	906,64 €	906,64 €
199675642	Instituto Gestão Financeira do Fundo Social Europeu	MÁQUINA FOTOCOPIAR CANON NP 4050	9.191,60 €	9.191,60 €
199676094	Instituto Gestão Financeira do Fundo Social Europeu	MÁQUINA ETIQUETER BROTHER PT 340	172,16 €	172,16 €
199676128	Instituto Gestão Financeira do Fundo Social Europeu	MÁQUINA ENCADERNAR POR ARGOLAS	420,19 €	420,19 €
199676023	Instituto Gestão Financeira do Fundo Social Europeu	QUADRO CONFERÊNCIAS	181,63 €	181,63 €
199676022	Instituto Gestão Financeira do Fundo Social Europeu	QUADRO PORCELANA BRANCA	185,29 €	185,29 €
199676317	Instituto Gestão Financeira do Fundo Social Europeu	MESA VIDEO E TV	129,56 €	129,56 €
198629590	Instituto Gestão Financeira do Fundo Social Europeu	SECRETÁRIA NACITAL TS - 5 BN	128,31 €	128,31 €
198629594	Instituto Gestão Financeira do Fundo Social Europeu	SECRETÁRIA NACITAL TS - 5 BN	128,31 €	128,31 €
199106394	Instituto Gestão Financeira do Fundo Social Europeu	SECRETÁRIA NACITAL TS - 5 BN	225,13 €	225,13 €
198629647	Instituto Gestão Financeira do Fundo Social Europeu	SECRETÁRIA NACITAL TS - 5 BN	128,31 €	128,31 €
198629687	Instituto Gestão Financeira do Fundo Social Europeu	SECRETÁRIA NACITAL TS - 5 BN	128,31 €	128,31 €
198629685	Instituto Gestão Financeira do Fundo Social Europeu	SECRETÁRIA NACITAL TS - 5 BN	128,31 €	128,31 €
198629684	Instituto Gestão Financeira do Fundo Social Europeu	SECRETÁRIA NACITAL TS - 5 BN	128,31 €	128,31 €
198629686	Instituto Gestão Financeira do Fundo Social Europeu	SECRETÁRIA NACITAL TS - 5 BN	128,31 €	128,31 €
198629488	Instituto Gestão Financeira do Fundo Social Europeu	SECRETÁRIA NACITAL TS-3 BN-BA	203,30 €	203,30 €
198704114	Instituto Gestão Financeira do Fundo Social Europeu	SECRETÁRIA NACITAL TS-3 BN-BA	146,27 €	146,27 €
198706997	Instituto Gestão Financeira do Fundo Social Europeu	SECRETÁRIA NACITAL TS-2,B-A	294,57 €	294,57 €
198633415	Instituto Gestão Financeira do Fundo Social Europeu	CADEIRA NACITAL CSB/LX	167,22 €	167,22 €
198631328	Instituto Gestão Financeira do Fundo Social Europeu	CADEIRA NACITAL CSB/LX	146,68 €	146,68 €
198631321	Instituto Gestão Financeira do Fundo Social Europeu	CADEIRA NACITAL CSB/LX	146,68 €	146,68 €
199006646	Instituto Gestão Financeira do Fundo Social Europeu	CADEIRA NACITAL CSB/LX	203,09 €	203,09 €
198631379	Instituto Gestão Financeira do Fundo Social Europeu	CADEIRA NACITAL CSB/LX	101,79 €	101,79 €
198631307	Instituto Gestão Financeira do Fundo Social Europeu	CADEIRA NACITAL CSB/LX	151,83 €	151,83 €
198631474	Instituto Gestão Financeira do Fundo Social Europeu	CADEIRA NACITAL CSB/LX	146,68 €	146,68 €
198631719	Instituto Gestão Financeira do Fundo Social Europeu	CADEIRA NACITAL CSS/LX	106,78 €	106,78 €
199104675	Instituto Gestão Financeira do Fundo Social Europeu	ARMÁRIO NACITAL AC-A/2000	135,63 €	135,63 €
198632923	Instituto Gestão Financeira do Fundo Social Europeu	ARMÁRIO AB-C/2000	80,97 €	80,97 €
198702607	Instituto Gestão Financeira do Fundo Social Europeu	ARMÁRIO NACITAL AC-A/2000	112,65 €	112,65 €
198807201	Instituto Gestão Financeira do Fundo Social Europeu	SECRETÁRIA NACITAL TS - 5 BN	160,84 €	160,84 €
199676789	Instituto Gestão Financeira do Fundo Social Europeu	PROGRAMA OFFICE PRO FOR WINDOWS 95	354,15 €	354,15 €
199676780	Instituto Gestão Financeira do Fundo Social Europeu	PROGRAMA WINDOWS 95 EDUCAÇÃO	190,90 €	190,90 €
199676058	Instituto Gestão Financeira do Fundo Social Europeu	MÁQUINA TOALHAS DE MÃO	110,30 €	110,30 €
199676061	Instituto Gestão Financeira do Fundo Social Europeu	MÁQUINA TOALHAS DE MÃO	110,30 €	110,30 €
199676063	Instituto Gestão Financeira do Fundo Social Europeu	MÁQUINA TOALHAS DE MÃO	110,30 €	110,30 €
199676065	Instituto Gestão Financeira do Fundo Social Europeu	MÁQUINA TOALHAS DE MÃO	110,30 €	110,30 €
199676067	Instituto Gestão Financeira do Fundo Social Europeu	MÁQUINA TOALHAS DE MÃO	110,30 €	110,30 €
199676069	Instituto Gestão Financeira do Fundo Social Europeu	MÁQUINA TOALHAS DE MÃO	110,30 €	110,30 €
199676060	Instituto Gestão Financeira do Fundo Social Europeu	MÁQUINA TOALHAS DE MÃO	110,30 €	110,30 €
199676062	Instituto Gestão Financeira do Fundo Social Europeu	MÁQUINA TOALHAS DE MÃO	110,30 €	110,30 €



RELAÇÃO DOS BENS NA POSSE DE TERCEIROS
Gerência de 1 de janeiro a 31 de dezembro de 2012

199676064	Instituto Gestão Financeira do Fundo Social Europeu	MÁQUINA TOALHAS DE MÃO	110,30 €	110,30 €
199676066	Instituto Gestão Financeira do Fundo Social Europeu	MÁQUINA TOALHAS DE MÃO	110,30 €	110,30 €
199676068	Instituto Gestão Financeira do Fundo Social Europeu	MÁQUINA TOALHAS DE MÃO	110,30 €	110,30 €
199676059	Instituto Gestão Financeira do Fundo Social Europeu	MÁQUINA TOALHAS DE MÃO	110,30 €	110,30 €
199675296	Instituto Gestão Financeira do Fundo Social Europeu	BALANÇA PESA CARTAS	64,20 €	64,20 €
199676025	Instituto Gestão Financeira do Fundo Social Europeu	QUADRO CORTICITE	16,63 €	16,63 €
199676028	Instituto Gestão Financeira do Fundo Social Europeu	QUADRO CORTICITE	16,63 €	16,63 €
199676029	Instituto Gestão Financeira do Fundo Social Europeu	QUADRO CORTICITE	42,49 €	42,49 €
199676027	Instituto Gestão Financeira do Fundo Social Europeu	QUADRO CORTICITE	16,63 €	16,63 €
199696764	Instituto Gestão Financeira do Fundo Social Europeu	QUADRO CORTICITE	16,63 €	16,63 €
199676030	Instituto Gestão Financeira do Fundo Social Europeu	QUADRO CORTICITE	42,49 €	42,49 €
199675953	Instituto Gestão Financeira do Fundo Social Europeu	MÁQUINA CALCULAR CANON BP 36D	91,92 €	91,92 €
199675952	Instituto Gestão Financeira do Fundo Social Europeu	MÁQUINA CALCULAR CANON BP 36D	91,92 €	91,92 €
199675954	Instituto Gestão Financeira do Fundo Social Europeu	MÁQUINA CALCULAR CANON BP 36D	91,92 €	91,92 €
199675956	Instituto Gestão Financeira do Fundo Social Europeu	MÁQUINA CALCULAR CANON BP 36D	91,92 €	91,92 €
199675957	Instituto Gestão Financeira do Fundo Social Europeu	MÁQUINA CALCULAR CANON F 802 P	28,45 €	28,45 €
199675959	Instituto Gestão Financeira do Fundo Social Europeu	MÁQUINA CALCULAR CANON F 802 P	28,45 €	28,45 €
199675958	Instituto Gestão Financeira do Fundo Social Europeu	MÁQUINA CALCULAR CANON F 802 P	28,45 €	28,45 €
199676298	Instituto Gestão Financeira do Fundo Social Europeu	KIT LOCAL TALK, P/ LIGAÇÃO À IMPRE	34,43 €	34,43 €
199676297	Instituto Gestão Financeira do Fundo Social Europeu	KIT LOCAL TALK, P/ LIGAÇÃO À IMPRE	34,43 €	34,43 €
192716540	Instituto Gestão Financeira do Fundo Social Europeu	MESA NAÇITAL MT/2000	39,31 €	39,31 €
199676071	Instituto Gestão Financeira do Fundo Social Europeu	CAIXOTE PLÁSTICO TAMPA BASCULANTE	17,22 €	17,22 €
199676074	Instituto Gestão Financeira do Fundo Social Europeu	CAIXOTE PLÁSTICO TAMPA BASCULANTE	17,22 €	17,22 €
199676070	Instituto Gestão Financeira do Fundo Social Europeu	CAIXOTE PLÁSTICO TAMPA BASCULANTE	17,22 €	17,22 €
199676072	Instituto Gestão Financeira do Fundo Social Europeu	CAIXOTE PLÁSTICO TAMPA BASCULANTE	17,22 €	17,22 €
199676075	Instituto Gestão Financeira do Fundo Social Europeu	CAIXOTE PLÁSTICO TAMPA BASCULANTE	17,22 €	17,22 €
199676073	Instituto Gestão Financeira do Fundo Social Europeu	CAIXOTE PLÁSTICO TAMPA BASCULANTE	17,22 €	17,22 €
199676024	Instituto Gestão Financeira do Fundo Social Europeu	QUADRO CORTICITE	16,63 €	16,63 €
100250461	Centro de Relações Laborais	TELEFONE CISCO 7911G	76,80 €	21,76 €
100250152	Centro de Relações Laborais	TELEFONE CISCO 7942 P/ DIRECTOR	127,20 €	36,04 €
100250282	Centro de Relações Laborais	TELEFONE CISCO 7911G	76,80 €	21,76 €
100250103	Centro de Relações Laborais	TELEFONE CISCO 7962 P/ SECRETÁRIA	160,80 €	45,56 €
40251097	Centro de Relações Laborais	PLACA VODAFONE MOBILE CONNECT	272,51 €	233,89 €
40250730	Centro de Relações Laborais	TELEMOVÉL NOKIA 6100 BLUE-IME	209,00 €	181,13 €
40252608	Centro de Relações Laborais	TELEMOVÉL NOKIA 7250 I	321,30 €	273,10 €
40250040	Centro de Relações Laborais	VIDEOPROJECTOR EPSON EMP 51	1.195,95 €	1.195,95 €
80250080	Centro de Relações Laborais	IMPRESSORA MULTIFUNCIONAL LEXMARK	3.224,65 €	3.224,65 €
80250109	Centro de Relações Laborais	COMPUTADOR PORTÁTIL HP COMPAQ	1.092,73 €	1.092,73 €
100250895	Centro de Relações Laborais	CPU TSUNAMI PERFORMER 75 WT	566,80 €	409,30 €
100250897	Centro de Relações Laborais	CPU TSUNAMI PERFORMER 75 WT	566,80 €	409,30 €
100250894	Centro de Relações Laborais	CPU TSUNAMI PERFORMER 75 WT	566,80 €	409,30 €
100250896	Centro de Relações Laborais	CPU TSUNAMI PERFORMER 75 WT	566,80 €	409,30 €
100250898	Centro de Relações Laborais	CPU TSUNAMI PERFORMER 75 WT	566,82 €	409,32 €
100250947	Centro de Relações Laborais	MONITOR LG LCD 17" 1280*1024 4:3	115,50 €	83,39 €
100250945	Centro de Relações Laborais	MONITOR LG LCD 17" 1280*1024 4:3	115,50 €	83,39 €
100250946	Centro de Relações Laborais	MONITOR LG LCD 17" 1280*1024 4:3	115,50 €	83,39 €
100250948	Centro de Relações Laborais	MONITOR LG LCD 17" 1280*1024 4:3	115,50 €	83,39 €
100250950	Centro de Relações Laborais	MONITOR LG LCD 17" 1280*1024 4:3	115,47 €	83,37 €
50252242	Centro de Relações Laborais	IMPRESSORA LASER C 762 DN	2.485,34 €	2.485,34 €
50252110	Centro de Relações Laborais	MÁQUINA DE ENCADERNAR	525,98 €	493,05 €
199778960	Centro de Relações Laborais	MESA APOIO FLUXOGRAMA DNS 120 PT	537,14 €	537,14 €
199778923	Centro de Relações Laborais	MESA COMPUTADOR/IMPRESSORA MOBILIAÇ	216,51 €	216,51 €
199779005	Centro de Relações Laborais	MESA COMPUTADOR/IMPRESSORA MOBILIAÇ	216,51 €	216,51 €
199778922	Centro de Relações Laborais	MESA COMPUTADOR/IMPRESSORA MOBILIAÇ	216,51 €	216,51 €
199778924	Centro de Relações Laborais	MESA COMPUTADOR/IMPRESSORA MOBILIAÇ	216,51 €	216,51 €
199779006	Centro de Relações Laborais	MESA COMPUTADOR/IMPRESSORA MOBILIAÇ	216,51 €	216,51 €
199778936	Centro de Relações Laborais	SECRETÁRIA OMEGA MOBILIAÇO	303,54 €	303,54 €
199778938	Centro de Relações Laborais	SECRETÁRIA OMEGA MOBILIAÇO	303,54 €	303,54 €
199778937	Centro de Relações Laborais	SECRETÁRIA OMEGA MOBILIAÇO	303,54 €	303,54 €
199779008	Centro de Relações Laborais	SECRETÁRIA OMEGA MOBILIAÇO	303,54 €	303,54 €
199778973	Centro de Relações Laborais	SECRETÁRIA OMEGA MOBILIAÇO	303,54 €	303,54 €
199778955	Centro de Relações Laborais	SECRETÁRIA FLUXOGRAMA FAIXA 1600X80	407,93 €	407,93 €
199778916	Centro de Relações Laborais	SECRETÁRIA FLUXOGRAMA DND-200P	833,02 €	833,02 €
199778918	Centro de Relações Laborais	CADEIRA MOBILIAÇO ROTATIVA C/ BRAÇO	260,12 €	260,12 €
199778915	Centro de Relações Laborais	CADEIRA MOBILIAÇO ROTATIVA C/ BRAÇO	260,12 €	260,12 €
199778917	Centro de Relações Laborais	CADEIRA MOBILIAÇO ROTATIVA C/ BRAÇO	260,12 €	260,12 €
199778970	Centro de Relações Laborais	CADEIRA	473,29 €	473,29 €
199778969	Centro de Relações Laborais	CADEIRA FLUXOGRAMA BBL 6T3 C3	473,29 €	473,29 €



RELAÇÃO DOS BENS NA POSSE DE TERCEIROS
Garância de 1 de janeiro a 31 de dezembro de 2012

199778971	Centro de Relações Laborais	CADEIRA	473,29 €	473,29 €
199778981	Centro de Relações Laborais	SOFÁ NACITAL DUPL0 REF. 1093	381,67 €	381,67 €
199778993	Centro de Relações Laborais	SOFÁ NACITAL, INDIVIDUAL, REF. 109	207,61 €	207,61 €
199778992	Centro de Relações Laborais	SOFÁ NACITAL, INDIVIDUAL, REF. 109	207,61 €	207,61 €
199778976	Centro de Relações Laborais	BLOCO GAVETAS FLUXOGRAMA	374,96 €	374,96 €
199778957	Centro de Relações Laborais	BLOCO GAVETAS FLUXOGRAMA	349,75 €	349,75 €
199778975	Centro de Relações Laborais	BLOCO GAVETAS FLUXOGRAMA	374,96 €	374,96 €
199778956	Centro de Relações Laborais	BLOCO GAVETAS FLUXOGRAMA	349,75 €	349,75 €
200275214	Centro de Relações Laborais	ARMÁRIO EM MADEIRA	2.626,17 €	2.626,17 €
199778945	Centro de Relações Laborais	ARMÁRIO MOBILIAÇÃO 9.311	495,92 €	495,92 €
199778944	Centro de Relações Laborais	ARMÁRIO MOBILIAÇÃO 9.311	495,92 €	495,92 €
199778946	Centro de Relações Laborais	ARMÁRIO MOBILIAÇÃO 9.311	495,92 €	495,92 €
199778989	Centro de Relações Laborais	ARMÁRIO NACITAL, MISTO AC-CV	438,75 €	438,75 €
199778959	Centro de Relações Laborais	ARMÁRIO FLUXOGRAMA DF-4302-F	826,19 €	826,19 €
199778958	Centro de Relações Laborais	ARMÁRIO FLUXOGRAMA DF-4302-F	826,19 €	826,19 €
199878114	Centro de Relações Laborais	ARMÁRIO FLUXOGRAMA	826,19 €	826,19 €
199778943	Centro de Relações Laborais	ARMÁRIO MOBILIAÇÃO 9.311	495,92 €	495,92 €
199778974	Centro de Relações Laborais	SECRETARIA FLUXOGRAMA FAIA 1600X80	407,93 €	407,93 €
40250426	Centro de Relações Laborais	MESA DE REUNIÕES	350,53 €	350,53 €
40250424	Centro de Relações Laborais	FLOREIRA	133,18 €	133,18 €
40250421	Centro de Relações Laborais	BENGALEIRO	266,09 €	266,09 €
40250415	Centro de Relações Laborais	CADEIRA C/ RODAS	110,06 €	110,06 €
40250417	Centro de Relações Laborais	CADEIRA C/ RODAS	110,06 €	110,06 €
40250419	Centro de Relações Laborais	CADEIRA C/ RODAS	110,06 €	110,06 €
40250414	Centro de Relações Laborais	CADEIRA C/ RODAS	110,06 €	110,06 €
40250422	Centro de Relações Laborais	ESCADOTE	34,31 €	34,31 €
40250427	Centro de Relações Laborais	CHAPELEIRO	157,82 €	157,82 €
40250416	Centro de Relações Laborais	CADEIRA C/ RODAS	110,06 €	110,06 €
40250418	Centro de Relações Laborais	CADEIRA C/ RODAS	110,06 €	110,06 €
40250420	Centro de Relações Laborais	CADEIRA C/ RODAS	110,06 €	110,06 €
40250015	Centro de Relações Laborais	FRIGORIFICO LG FRIGOBAR	327,25 €	327,25 €
199778990	Centro de Relações Laborais	MESA RECTANGULAR NACITAL	173,33 €	173,33 €
199778908	Centro de Relações Laborais	CADEIRA MOBILIAÇÃO FIXA	152,86 €	152,86 €
199778910	Centro de Relações Laborais	CADEIRA MOBILIAÇÃO FIXA	152,86 €	152,86 €
199778909	Centro de Relações Laborais	CADEIRA MOBILIAÇÃO FIXA	152,86 €	152,86 €
199778981	Centro de Relações Laborais	CADEIRA FLUXOGRAMA, COSTA ALTA	102,54 €	102,54 €
199778983	Centro de Relações Laborais	CADEIRA FLUXOGRAMA MULTI ECD 4P	37,99 €	37,99 €
199778930	Centro de Relações Laborais	BLOCO MOBILIAÇÃO MOBIKIT 51.55.1	151,73 €	151,73 €
199779007	Centro de Relações Laborais	BLOCO MOBILIAÇÃO MOBIKIT 51.55.1	151,73 €	151,73 €
199778929	Centro de Relações Laborais	BLOCO MOBILIAÇÃO MOBIKIT 51.55.1	151,73 €	151,73 €
199778931	Centro de Relações Laborais	BLOCO MOBILIAÇÃO MOBIKIT 51.55.1	151,73 €	151,73 €
199778978	Centro de Relações Laborais	ARMÁRIO MÉDIO PORTAS DE BATENTE FL	159,90 €	159,90 €
199778961	Centro de Relações Laborais	BANDEJA	90,28 €	90,28 €
199778907	Centro de Relações Laborais	CADEIRA MOBILIAÇÃO FIXA	152,86 €	152,86 €
199778928	Centro de Relações Laborais	BLOCO MOBILIAÇÃO MOBIKIT 51.55.1	151,73 €	151,73 €
199778979	Centro de Relações Laborais	ARMÁRIO MÉDIO PORTAS DE BATENTE FL	159,90 €	159,90 €
40250406	Centro de Relações Laborais	FLOREIRA	20,65 €	20,65 €
40250407	Centro de Relações Laborais	CANDEIRO DE SECRETARIA	33,32 €	33,32 €
40250409	Centro de Relações Laborais	CANDEIRO DE SECRETARIA	33,32 €	33,32 €
40250411	Centro de Relações Laborais	CANDEIRO DE SECRETARIA	33,32 €	33,32 €
40250413	Centro de Relações Laborais	CANDEIRO DE SECRETARIA	33,32 €	33,32 €
40250408	Centro de Relações Laborais	CANDEIRO DE SECRETARIA	33,32 €	33,32 €
40250410	Centro de Relações Laborais	CANDEIRO DE SECRETARIA	33,32 €	33,32 €
40250412	Centro de Relações Laborais	CANDEIRO DE SECRETARIA	33,32 €	33,32 €
40250014	Centro de Relações Laborais	MÁQUINA DE CAFÉ FAGOR CR 282	184,45 €	184,45 €
100250834	Centro de Relações Laborais	VENTOINHA FAGOR CAGD	31,46 €	31,46 €
100250833	Centro de Relações Laborais	TERMOVENTILADOR C/ COMANDO	53,85 €	53,85 €
100250836	Centro de Relações Laborais	MÁQUINA DE CAFÉ	139,00 €	139,00 €
	Total		713.436,25	711.640,54



INSTITUTO DO EMPREGO E FORMAÇÃO PROFISSIONAL, IP

**Anexo às Demonstrações Financeiras
Notas ao Balanço e Demonstração de Resultados**

2.12.2 – Ativo Imobilizado de Terceiros na Posse do IEFP, IP

Anexo 7 – Imóveis cedidos ao IEFP, IP

**Anexo às Demonstrações Financeiras
Notas ao Balanço e Demonstração de Resultados**

2.38 – Demonstração de Resultados Extraordinários

Anexo 8 – Relação bens abatidos dos quais resultou apuramento de mais ou menos valias



RELAÇÃO DOS BENS ABATIDOS DOS QUAIS RESULTOU APURAMENTO DE MAIS OU MENOS VALIAS

Gerência de 1 de janeiro a 31 de dezembro de 2012

Nº IMOB.	DATA INICIO UTILIZAÇÃO	DATA ABATE	CUSTO ADQUIÇÃO	AMORTIZAÇÕES ACUMULADAS	VALOR LIQ. CONTAB.	VALOR DE REALIZAÇÃO	MAIS / MENOS VALIA
110254684	27-Mai-11	29-Fev-12	36.541,93	6.851,61	29.690,32	0,00	29.690,32
040250717	30-Abr-04	31-Jan-12	141,61	137,18	4,43	0,00	4,43
040251969	22-Nov-04	31-Jan-12	269,42	241,30	28,12	0,00	-28,12
050250399	02-Fev-05	31-Jul-12	109,12	101,18	7,94	0,00	7,94
050250641	09-Mar-05	31-Mar-12	109,12	95,49	13,63	0,00	-13,63
199803480	01-Dez-98	31-Mar-12	18.791,71	18.791,71	0,00	7.550,00	7.550,00
040012766	13-Dez-04	30-Jun-12	227,29	213,09	14,20	0,00	14,20
200176872	01-Jan-94	31-Out-12	300,87	113,24	187,63	0,00	-187,63
200277547	31-Dez-02	31-Out-12	5.855,99	3.171,91	2.684,08	0,00	-2.684,08
040000419	27-Dez-04	31-Out-12	828,54	811,22	17,32	0,00	17,32
040000408	27-Dez-04	31-Out-12	592,03	579,70	12,33	0,00	-12,33
040000411	27-Dez-04	31-Out-12	592,03	579,70	12,33	0,00	-12,33
040000416	27-Dez-04	31-Out-12	828,54	811,22	17,32	0,00	17,32
040000409	27-Dez-04	31-Out-12	592,03	579,70	12,33	0,00	-12,33
040000410	27-Dez-04	31-Out-12	592,03	579,70	12,33	0,00	12,33
040000412	27-Dez-04	31-Out-12	592,03	579,70	12,33	0,00	-12,33
040000413	27-Dez-04	31-Out-12	592,03	579,70	12,33	0,00	12,33
040000414	27-Dez-04	31-Out-12	592,03	579,70	12,33	0,00	12,33
040000417	27-Dez-04	31-Out-12	828,54	811,22	17,32	0,00	-17,32
040000418	27-Dez-04	31-Out-12	828,54	811,22	17,32	0,00	-17,32
040000420	27-Dez-04	31-Out-12	828,54	811,22	17,32	0,00	17,32
040000415	27-Dez-04	31-Out-12	591,99	579,63	12,36	0,00	-12,36
040000421	27-Dez-04	31-Out-12	828,53	811,22	17,31	0,00	17,31
050000402	08-Nov-05	31-Out-12	3.116,96	2.694,88	422,08	0,00	-422,08
050000404	08-Nov-05	31-Out-12	871,20	753,27	117,93	0,00	-117,93
050000406	28-Dez-05	31-Out-12	10.489,18	8.959,44	1.529,74	0,00	-1.529,74
060003203	31-Mar-06	31-Jan-12	243,40	177,45	65,95	0,00	-65,95
070005203	27-Jul-07	08-Jun-12	2.081,20	1.279,07	802,13	0,00	-802,13
080051462	31-Dez-08	31-Dez-12	297,60	238,08	59,52	0,00	-59,52
050106006	31-Ago-05	31-Dez-12	943,80	855,11	78,69	0,00	-78,69
050106007	31-Ago-05	31-Dez-12	943,80	865,11	78,69	0,00	-78,69
060124231	30-Nov-06	30-Abr-12	363,00	245,75	117,25	0,00	-117,25
060124238	30-Nov-06	30-Abr-12	372,08	251,84	120,14	0,00	-120,14
060124240	30-Nov-06	30-Abr-12	372,07	251,89	120,18	0,00	-120,18
080151348	10-Nov-08	31-Mar-12	112,80	49,37	63,43	0,00	-63,43
060152319	31-Dez-06	31-Mar-12	47,83	41,78	6,05	0,00	-6,05
060152320	31-Dez-06	31-Mar-12	47,83	41,78	6,05	0,00	-6,05
060152321	31-Dez-06	31-Mar-12	47,83	41,78	6,05	0,00	-6,05
070152434	31-Dez-07	31-Mar-12	95,01	50,45	44,56	0,00	-44,56
040152947	31-Ago-04	31-Mar-12	60,55	45,86	14,69	0,00	-14,69
040152952	31-Ago-04	31-Mar-12	60,55	45,86	14,69	0,00	-14,69
040152971	31-Dez-04	31-Mar-12	40,00	36,26	3,74	0,00	3,74
050152909	30-Nov-05	31-Mar-12	1.914,73	1.515,80	398,93	0,00	-398,93
050152912	30-Nov-05	31-Mar-12	491,04	388,75	102,29	0,00	-102,29
050152919	30-Nov-05	31-Mar-12	61,71	48,82	12,89	0,00	-12,89
070152426	31-Dez-07	31-Mar-12	22,00	11,69	10,31	0,00	-10,31
070250097	27-Nov-06	29-Ago-12	262,13	251,10	11,03	0,00	-11,03
050155009	28-Fev-05	31-Jul-12	59,90	55,45	4,45	0,00	-4,45
060150034	30-Jun-06	31-Mar-12	831,94	597,95	233,99	0,00	-233,99
060156229	30-Jun-06	30-Ser-12	306,50	239,41	67,09	0,00	-67,09
090158060	30-Jun-09	10-Ser-17	760,68	308,98	451,70	0,00	-451,70
070158150	30-Jun-07	29-Fev-12	932,85	544,14	388,71	0,00	-388,71
070158151	30-Jun-07	29-Fev-12	932,85	544,14	388,71	0,00	-388,71
080158312	31-Dez-08	29-Fev-12	1.188,00	470,26	717,74	0,00	-717,74
080158313	31-Dez-08	29-Fev-12	1.188,00	470,26	717,74	0,00	-717,74
080158315	31-Dez-08	29-Fev-12	1.188,00	470,26	717,74	0,00	-717,74
090158077	31-Ago-09	10-Ser-12	225,00	138,75	86,25	0,00	-86,25
060156666	31-Dez-06	29-Fev-12	968,00	625,16	342,84	0,00	-342,84
050201430	30-Ser-05	29-Out-12	184,45	163,26	21,19	0,00	-21,19
050201431	30-Ser-05	29-Out-12	184,45	163,26	21,19	0,00	-21,19
Total			104.363,41	63.164,13	41.199,28	7.550,00	-33.649,28