INSTITUTO DO EMPREGO E FORMAÇÃO PROFISSIONAL, I.P.

DEPARTAMENTO DE PLANEAMENTO, GESTÃO E CONTROLO
DIREÇÃO DE SERVIÇOS DE ESTUDOS, PLANEAMENTO E CONTROLO DE GESTÃO

RELATÓRIO MENSAL

EXECUÇÃO FÍSICA E FINANCEIRA

Valores acumulados a 31 de dezembro de 2023

EXECUÇÃO FÍSICA E FINANCEIRA

ÍNDICE

	PÁGINA
SÍNTESE	5
1. PRINCIPAIS INDICADORES AGREGADOS	7
QI - Execução Física dos Programas e Medidas segundo a Área de Intervenção e Delegação Regional / CGP	9
QII - Evolução da Execução Física e Financeira segundo a Área de Intervenção	9
QIII - Evolução da Execução Física e Financeira segundo a Unidade Orgânica	9
QIV - Execução Física e Financeira segundo a Área de Intervenção	10
QV - Execução Física e Financeira segundo a Unidade Orgânica	10
2. ATIVIDADE DESENVOLVIDA EM 2023 - EXECUÇÃO FÍSICA	11
QVI - Abrangidos em Programas e Medidas por Delegação Regional / CGP	13
QVII - Estrutura dos Abrangidos em Programas e Medidas por Delegação Regional / CGP	14
2.1. IEFP, I.P.	15
QVIII - Abrangidos em Programas e Medidas por Movimento Estatístico	15
QIX - Abrangidos em Programas e Medidas por Motivo de Saída	16
2.2. CENTROS DE GESTÃO PARTICIPADA	17
QX- Abrangidos em Medidas de Formação por Movimento Estatístico	17
QXI - Abrangidos em Medidas de Formação por Medida e Motivo de Saída	17
3. REPRESENTAÇÃO GRÁFICA DO NÍVEL DE EXECUÇÃO FÍSICA POR CENTRO	19
GRÁFICO I - NÍVEL DE EXECUÇÃO FÍSICA POR PERFIL E CENTRO - CGD	21
GRÁFICO II - NÍVEL DE EXECUÇÃO FÍSICA POR PERFIL E CENTRO - CGP	21
4. EVOLUÇÃO FACE AO MÊS ANTERIOR E HOMÓLOGO - EXECUÇÃO FÍSICA E FINANCEIRA	23
QXII - Evolução da Execução Física e Financeira segundo a Área de Intervenção e Medida	25
5. ATIVIDADE DESENVOLVIDA EM 2023 - EXECUÇÃO FÍSICA E FINANCEIRA	29
QXIII - Execução Física e Financeira segundo a Área de Intervenção e Medida	31
FICHA TÉCNICA	35
CONCEITOS E DEFINIÇÕES	35
SIGLAS	35

SÍNTESE

No final de dezembro de 2023, o número total de UTENTES que foram alvo de uma resposta por parte do IEFP ascendeu a 796 419, dos quais, 707 252 foram abrangidos por medidas ativas de política pública e 89 167 foram diretamente colocados no mercado de trabalho pelos serviços locais. A execução física aumentou, em termos homólogos, +8,4% (+62 037 abrangidos).

Distribuição da Execução Física

As medidas de emprego recuaram, comparativamente ao ano anterior-13,1%, o equivalente a -14 530 abrangidos No sentido inverso, as medidas de formação profissional aumentaram 13,7%, o equivalente a +68 995 abrangidos. O mesmo se passou com as medidas da Reabilitação que registaram um crescimento de +11,6%, o equivalente a +3 920 abrangidos.

Variação Homóloga da Execução Física (%)

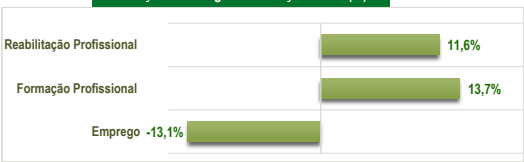

As medidas de Formação Profissional foram a principal resposta dirigida aos destinatários do SPE, a representar 81,1% do total da execução física, o equivalente a 573 292 abrangidos. Desse total,169 182 são abrangidos dos CGP, o equivalente a 23,9% do total da execução física apurada.

Distribuição da Execução Física por Perfil

Para executar a ATIVIDADE OPERACIONAL o IEFP despendeu cerca de 733,7 M€, o que representa 58,7% do total da despesa realizada até dezembro de 2023. A despesa operacional diminuiu, em termos homólogos, -33,0 milhões de euros, o equivalente a -4,3% face a dezembro de 2022.

Distribuição da Execução Financeira por Perfil

Face ao cumprimento das METAS, definidas em sede Orçamento Ordinário de 2023, o nível de execução física situou-se nos 109,8%, superior em 2,9, pp face ao verificado em igual período do ano passado. O nível de execução financeira situou-se nos 90,6%, inferior em -2,3 pp do que há um ano atrás. As medidas de emprego satisfizeram 102,4% das metas físicas. No perfil formação profissional, o nível de cumprimento das metas atingiu 113,6%. e as medidas de Reabilitação alcançaram 112,4%.

Grau de Cumprimento das Metas (%)

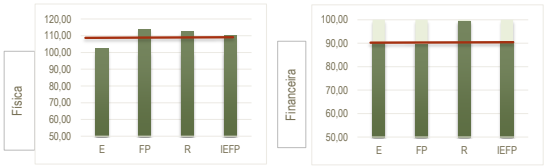

As medidas ativas MAIS REPRESENTATIVAS da intervenção do IEFP, em dezembro de 2023, abrangeram 455 472 pessoas, o equivalente a 84,6% do total da execução física realizada. Desse conjunto, o destaque vai para a medida Vida Ativa-Emprego Qualificado-Gestão Direta que permitiu a frequência de formação contínua a 98 255 ativos e mobilizou 27,3 M€. Outras medidas ativas igualmente se destacaram, como os Estágios Ativar.PT, o Programa Emprego + Digital 2025, os Certificados de Competências Digitais e a medida de apoio à contratação, Compromisso Emprego Sustentável (CES), entre outras. Os Estágios proporcionaram a 36 453 jovens uma experiência em contexto de trabalho e mobilizaram cerca de 160,3M€. A medida CES apoiou a criação de 18 127 novos postos de trabalho e mobilizou perto de 102 M€.

O novo Programa de apoio à Transição Digital, apoiou a formação de 39 012 trabalhadores e e mobilizou 11,6 M€. Foram atribuídos 27 758 certificados de competência digitais a representar uma despesa de 6,2 M€. Em termos de despesa global, este conjunto de medidas mais representativas totalizou 482,0M€, o equivalente a 75,8% do total dos custos da atividade operacional.

Medidas Mais Representativas

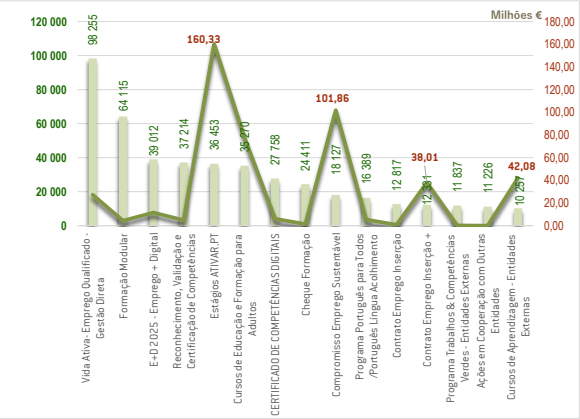

Nota: Só inclui a execução física e financeira dos CGD do IEFP.

Face ao nível de satisfação das metas, no perfil Emprego, destacou-se o CEFP de Lisboa (133%); no perfil Formação Profssional, alcançou a taxa mais alta de execução física, o CEFP de Évora (223%) e, no perfil da Reabilitação, o melhor desempenho foi assegurado pelo CE de Matosinhos (432%). No universo dos CGP, destacou-se com a taxa mais elevada de execução o MODATEX- Centro de Formação Profissional da Indústria da Fundição (228%).

Taxa de satisfação das metas por Perfil e Centro

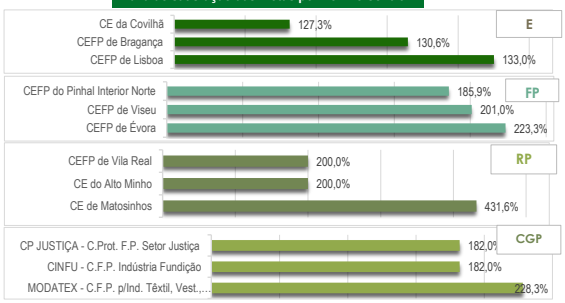

1. PRINCIPAIS INDICADORES AGREGADOS

QI - Execução Física dos Programas e Medidas segundo a Área de Intervenção e Delegação Regional / CGP

IEFP, I.P. + CGP	Abrangidos	Inciados até [1]
TOTAL	707 252	516 623
POR ÁREA DE INTERVENCÃO		
PROGRAMAS EMPREGO	96 380	68 185
FORMAÇÃO PROFISSIONAL	573 292	436 916
REABILITAÇÃO PROFISSIONAL	37 580	11 522
POR DELEGAÇÃO / CGP		
NORTE	198 116	145 051
CENTRO	105 900	76 122
LISBOA VT	156 600	113 360
ALENTEJO	35 392	24 136
ALGARVE	22 972	17 301
CGP	169 182	140 653

FONTE: SIG e Contributos das UO do IEFP, IP

[1] Só contempla a atividade registada em aplicações informáticas

DISTRIBUIÇÃO DOS ABRANGIDOS

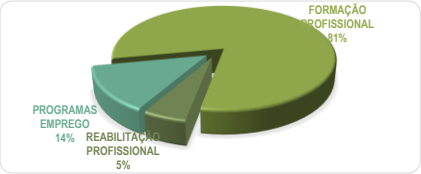

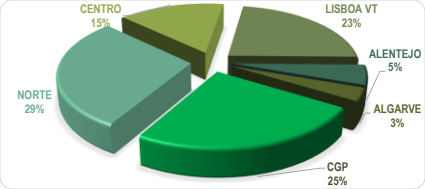

QII - Evolução da Execução Física e Financeira segundo a Área de Intervenção

ATIVIDADE OPERACIONAL	MÊS ATUAL		MÊS HOMÓLOGO		VAR% HOM	
	Abrangidos	Pagamentos	Abrangidos	Pagamentos	Abrangidos	Pagamentos
EMPREGO	**185 547**	**373 077 740,85**	**196 425**	**438 030 693,44**	**-5,5%**	**-14,8%**
Programas de Emprego	96 380	373 077 740,85	110 910	438 030 693,44	-13,1%	-14,8%
Colocações	89 167	-	85 515	-	4,3%	-
FORMAÇÃO PROFISSIONAL	**573 292**	**308 415 515,61**	**504 297**	**282 047 324,84**	**13,7%**	**9,3%**
REABILITAÇÃO PROFISSIONAL	**37 580**	**52 164 766,37**	**33 660**	**46 545 643,38**	**11,6%**	**12,1%**
TOTAL IEFP, I.P + CGP	796 419	733 658 022,83	734 382	766 623 661,66	8,4%	-4,3%
Informação e Orientação Profissional	-	51 362,34	0	0,00	-	-

ATIVIDADE NÃO OPERACIONAL	MÊS ATUAL			MÊS HOMÓLOGO			VAR% HOM		
	Dotação ilíquida de cativos	Cativos	Pagamento	Dotação ilíquida de cativos	Cativos	Pagamento	Dotação ilíquida de cativos	Cativos	Pagamento
Modernização do SPE	4 110 156,00	0,00	3 631 512,61	4 181 180,09	0,00	2 918 782,38	-1,7%	-	24,4%
Relações Públicas e Internacionais	3 797 057,00	679 137,00	2 572 218,10	2 507 304,40	0,00	1 752 672,50	51,4%	#DIV/0!	46,8%
Cooperação Institucional	7 784 409,05	0,00	7 439 508,07	7 892 285,00	0,00	7 428 374,31	-1,4%	-	0,1%
Funcionamento	62 300 364,74	6 361 172,00	39 366 084,98	46 426 678,00	15 000,00	37 094 983,73	34,2%	42307,8%	6,1%
Recursos Humanos	157 021 482,00	0,00	136 230 674,67	184 357 108,00	0,00	126 023 565,20	-14,8%	-	8,1%
Infraestruturas e Informatização	73 373 733,49	5 390 922,00	38 623 220,04	109 549 491,98	3 515 664,00	32 174 445,76	-33,0%	53,3%	20,0%
Outros	311 292 639,34	2 652 741,00	287 836 883,14	375 244 135,73	33 560 136,00	340 582 711,94	-17,0%	-92,1%	-15,5%
TOTAL IEFP, I.P + CGP	619 679 841,62	15 083 972,00	515 700 101,61	730 158 183,20	37 090 800,00	547 975 535,82	-15,1%	-59,3%	-5,9%

FONTE: SIFGO

QIII - Evolução da Execução Física e Financeira segundo a Unidade Orgânica

IEFP+CGP

UNIDADE ORGÂNICA	MÊS ATUAL		MÊS HOMÓLOGO		VAR% HOM	
	Abrangidos	Pagamentos	Abrangidos	Pagamentos	Abrangidos	Pagamentos
NORTE	231 121	268 795 429,73	196 062	273 526 552,15	17,9%	-1,7%
CENTRO	127 717	127 216 129,70	113 773	134 868 172,02	12,3%	-5,7%
LISBOA VT	181 479	191 263 862,45	164 762	213 014 856,16	10,1%	-10,2%
ALENTEJO	39 479	43 258 232,85	39 300	42 203 184,07	0,5%	2,5%
ALGARVE	28 351	24 637 097,96	28 103	30 877 663,66	0,9%	-20,2%
SERVIÇOS CENTRAIS	19 090	484 550 562,16	44 711	513 699 530,76	-57,3%	-5,7%
CGP	169 182	109 688 171,93	147 671	106 409 238,66	14,6%	3,1%
CGP-F	165 649	101 917 223,90	144 334	98 732 195,36	14,8%	3,2%
CGP-R	3 533	7 770 948,03	3 337	7 677 043,30	5,9%	1,2%
TOTAL IEFP, I.P. + CGP	796 419	1 249 409 486,78	734 382	1 314 599 197,48	8,4%	-5,0%

FONTE: SIG, SIFGO e Contributos das UO do IEFP, IP

QIV - Execução Física e Financeira segundo a Área de Intervenção

IEFP, I.P.+CGP — Un: Euros — %

ATIVIDADE OPERACIONAL	Execução Física			Execução Financeira			
	MP	Abrangidos	Grau Exec.	Dotação ilíquida de cativos	Cativos	Pagamento	Grau Exec. *
EMPREGO	**187 088**	**185 547**	**99,2%**	**412 257 851,46**	**209 100,00**	**373 077 740,85**	**90,5%**
Programas de Emprego	94 088	96 380	102,4%	412 257 851,46	209 100,00	373 077 740,85	90,5%
Colocações	93 000	89 167	95,9%	-	-	-	-
FORMAÇÃO PROFISSIONAL	**504 484**	**573 292**	**113,6%**	**345 075 471,89**	**120 544,00**	**308 415 515,61**	**89,4%**
REABILITAÇÃO PROFISSIONAL	**33 442**	**37 580**	**112,4%**	**52 594 057,03**	**3 750,00**	**52 164 766,37**	**99,2%**
TOTAL IEFP, I.P + CGP	**725 014**	**796 419**	**109,8%**	**809 927 380,38**	**333 394,00**	**733 658 022,83**	**90,6%**
Informação e Orientação Profissional	**-**	**-**	**-**	**52 000,00**	**0,00**	**51 362,34**	**-**

ATIVIDADE NÃO OPERACIONAL	Execução Física			Execução Financeira			
	MP	Abrangidos	Grau Exec.	Dotação ilíquida de cativos	Cativos	Pagamento	Grau Exec. *
Modernização do SPE				4 110 156,00	0,00	3 631 512,61	88,4%
Relações Públicas e Internacionais				3 797 057,00	679 137,00	2 572 218,10	82,5%
Cooperação Institucional				7 784 409,05	0,00	7 439 508,07	95,6%
Funcionamento				62 300 364,74	6 361 172,00	39 366 084,98	70,4%
Recursos Humanos				157 021 482,00	0,00	136 230 674,67	86,8%
Infraestruturas e Informatização				73 373 733,49	5 390 922,00	38 623 220,04	56,8%
Outros				311 292 639,34	2 652 741,00	287 836 883,14	93,3%
TOTAL IEFP, I.P + CGP				**619 679 841,62**	**15 083 972,00**	**515 700 101,61**	**85,3%**

FONTE: SIFGO

QV - Grau de Execução Física e Financeira segundo a Unidade Orgânica

IEFP, I.P.+CGP

UNIDADE ORGÂNICA	Execução Física			Execução Financeira			
	MP	Abrangidos	Grau Exec.	Dotação ilíquida de cativos	Cativos	Pagamento	Grau Exec. *
NORTE	211 659	231 121	109,2%	299 373 867,95	1 706 717,00	268 795 429,73	90,3%
CENTRO	105 808	127 717	120,7%	130 408 220,00	1 399 344,00	127 216 129,70	98,6%
LISBOA VT	196 138	181 479	92,5%	200 987 817,00	2 585 891,00	191 263 862,45	96,4%
ALENTEJO	36 730	39 479	107,5%	45 865 957,25	463 536,00	43 258 232,85	95,3%
ALGARVE	26 587	28 351	106,6%	26 694 256,26	425 669,00	24 637 097,96	93,8%
SERVIÇOS CENTRAIS	18 890	19 090	101,1%	601 926 849,54	8 836 209,00	484 550 562,16	81,7%
CGP	129 202	169 182	130,9%	124 402 254,00	0,00	109 688 171,93	88,2%
CGP-F	124 868	165 649	132,7%	116 074 689,00	0,00	101 917 223,90	87,8%
CGP-R	4 334	3 533	81,5%	8 327 565,00	0,00	7 770 948,03	93,3%
TOTAL IEFP, I.P. + CGP	**725 014**	**796 419**	**109,8%**	**1 429 659 222,00**	**15 417 366,00**	**1 249 409 486,78**	**88,3%**

FONTE: SIG, SIFGO e Contributos das UO do IEFP, IP

* Grau de Execução Financeira = Pagamentos/(Dotação-Cativos)*100

Nota: A execução física dos quadros II a V, incluem a atividade de colocação. Salienta-se que a distribuição regional das colocações é efetuada pelo serviço responsável pela apresentação dos candidatos às ofertas de emprego e não pela área de residência do candidato a emprego colocado.

2. ATIVIDADE DESENVOLVIDA EM 2023
EXECUÇÃO FÍSICA

QVI - Abrangidos em Programas e Medidas por Delegação Regional / CGP

IEFP+CGP: atividade registada em aplicações informáticas + execução manual

ÁREA DE INTERVENÇÃO / MEDIDAS	NORTE	CENTRO	LISBOA VT	ALENTEJO	ALGARVE	SC	TOTAL IEFP	CGP	TOTAL IEFP+CGP
EMPREGO	**42 698**	**21 830**	**22 704**	**5 606**	**3 398**	**144**	**96 380**		**96 380**
Inserção Profissional	**14 817**	**7 982**	**10 552**	**1 834**	**1 298**	**0**	**36 483**		**36 483**
Estágios ATIVAR.PT	14 814	7 973	10 552	1 821	1 293	0	36 453		36 453
Emprego Jovem Ativo	3	9	0	13	5	0	30		30
Apoios à Contratação (ajustamentos e Colocação)	**12 243**	**5 733**	**5 991**	**1 000**	**759**	**0**	**25 726**		**25 726**
Estímulo	1	0	0	0	0	0	1		1
Contrato-Emprego	76	87	37	0	1	0	201		201
Converte +	22	79	164	0	7	0	272		272
Incentivo ATIVAR.PT	418	198	274	10	11	0	911		911
Prémio ao Emprego ATIVAR.PT	2 717	1 164	1 551	164	183	0	5 779		5 779
Compromisso Emprego Sustentável	8 840	4 132	3 813	812	530	0	18 127		18 127
"AVANÇAR"	169	73	152	14	27	0	435		435
Apoio à criação de emprego e empresas	**421**	**262**	**534**	**108**	**125**	**0**	**1 448**		**1 448**
Apoios à Criação do Próprio Emprego - PAECPE	347	232	487	92	102	0	1 260		1 260
Investe Jovem	2	0	0	0	0	0	2		2
Empreende XXI	17	10	22	14	15	0	78		78
Linha de Apoio à Criação de Empresas e Emprego (PAECPE)	55	20	25	0	8	0	108		108
Inserção Profissional - Trabalho Socialmente Necessário	**12 853**	**6 955**	**4 813**	**2 271**	**1 095**	**0**	**27 987**		**27 987**
Trabalho Socialmente Necessário	**12 853**	**6 955**	**4 813**	**2 271**	**1 095**	**0**	**27 987**		**27 987**
Contrato Emprego Inserção	4 871	3 217	2 606	1 416	707	0	12 817		12 817
Contrato Emprego Inserção +	6 513	3 084	1 846	630	258	0	12 331		12 331
Apoio ao Reforço de Emergência de Eq. Sociais e de Saúde	1 469	654	361	225	130	0	2 839		2 839
Outros Apoios para a Promoção do Emprego	**2 364**	**898**	**814**	**395**	**121**	**144**	**4 736**		**4 736**
Apoio à Mobilidade Geográfica no Mercado de Trabalho	9	5	17	4	2	0	37		37
Emprego Interior MAIS	208	330	57	253	12	0	860		860
Apoio ao Regresso de Emigrantes a Portugal	1 577	386	631	91	93	0	2 778		2 778
Novo Incentivo à Normalização da Atividade Empresarial	524	144	61	29	4	0	762		762
Incentivo Extraordinário à Normalização da Atividade Empresaria	0	0	23	0	0	0	23		23
Rede Eures	0	0	0	0	0	144	144		144
Incubadoras Sociais de Emprego	46	33	25	18	10	0	132		132
Outras Medidas [1]	**-**	**-**	**-**	**-**	**-**	**-**	**-**	**-**	**-**
"AVANÇAR" - Autonomização dos Jovens	0	0	1	0	0	0	1		1
Contrato Geração	1	1	6	0	1	0	9		9
Promoção do Artesanato - Artesãos	870	458	304	248	1	0	1 881		1 881
Promoção do Artesanato - Feiras (**)	16	7	4	0	0	0	27		27
Gabinetes de Inserção Profissional - GIP (**)	155	73	113	43	18	0	402		402
FORMAÇÃO PROFISSIONAL	**150 318**	**76 359**	**126 500**	**25 360**	**17 880**	**11 226**	**407 643**	**165 649**	**573 292**
Formação Inicial	**17 129**	**8 209**	**24 643**	**2 450**	**1 434**	**0**	**53 867**	**9 554**	**63 421**
Cursos de Aprendizagem - Gestão Direta	967	531	2 994	306	137		4 935	2 955	7 890
Cursos de Aprendizagem - Entidades Externas	5 495	667	3 760	149	186		10 257	0	10 257
Cursos de Aprendizagem +	472	378	664	196	104		1 814	0	1 814
Cursos de Educação e Formação para Adultos	10 026	6 177	16 700	1 440	927		35 270	4 603	39 873
Cursos de Educação Formação para Jovens	0	0	0	0	0		0	41	41
Cursos de Especialização Tecnológica	169	456	527	359	80		1 591	1 955	3 546
Formação Contínua	**84 648**	**38 747**	**76 235**	**11 646**	**9 939**	**0**	**221 215**	**121 593**	**342 808**
Formação Modular	26 109	8 801	21 099	4 941	3 165		64 115	85 993	150 108
Vida Ativa- Emprego Qualificado - Gestão Direta	35 065	13 891	39 844	4 330	5 125		98 255	35 335	133 590
Vida Ativa Jovem	1 084	1 879	1 267	383	99		4 712	9	4 721
CERTIFICADO DE COMPETÊNCIAS DIGITAIS	10 521	5 997	9 486	927	827		27 758	18	27 776
Qualificação para a Internacionalização	1 623	689	1 072	284	129		3 797	0	3 797
Programa Trabalhos & Competências Verdes - Gestão Direta	54	107	44	58	0		263	0	263
Programa Trabalhos & Competências Verdes - Entidades Externas	6 999	4 623	35	180	0		11 837	0	11 837
UPSKILLS	143	15	261	0	0		419	0	419
Programa Jovem + Digital	2 554	1 485	3 013	542	587		8 181	86	8 267
Plano de Formação - CT - Lay-off	0	613	0	0	0		613	0	613
PROGRAMA QUALIFICA E INDÚSTRIA	0	269	0	0	0		269	152	421
Programa Qualifica Indústria - Têxtil e Vestuário	0	269	0	0	0		269	152	421
Cidadania Digital	496	378	114	1	0		989	0	989
Programa FormAlgarve					7		7		7
Reconhecimento, Validação e Certificação de Competências [2]	**11 141**	**7 956**	**12 747**	**3 827**	**1 543**	**0**	**37 214**	**11 835**	**49 049**
Reconhecimento, Validação e Certificação de Competências	11 141	7 956	12 747	3 827	1 543		37 214	11 835	49 049
Centros Qualifica - Inscritos no ano [3]	13 450	8 326	13 193	4 147	1 797		40 913	12 905	53 818
Centros Qualifica - Encaminhamentos	11 141	7 956	12 747	3 827	1 543		37 214	11 835	49 049
Centros Qualifica - Certificados Emitidos [3]	1 225	1 298	2 103	529	313		5 468	1 431	6 899
Formação para a Inclusão	**5 521**	**2 925**	**3 933**	**1 657**	**2 604**	**0**	**16 640**	**7 935**	**24 575**
Programa Português para Todos /Português Língua Acolhimento	5 371	2 866	3 925	1 639	2 588		16 389	7 919	24 308
Formação em Competências Básicas	0	0	0	0	0		0	16	16
Vida Ativa - Qualifica +	150	59	8	18	16		251	0	251
Outras Medidas de Formação	**31 879**	**18 522**	**8 940**	**5 780**	**2 360**	**0**	**67 481**	**2 831**	**70 312**
Cheque Formação	8 794	7 959	3 271	3 206	1 181		24 411	0	24 411
PROGRAMA EMPREGO+ DIGITAL 2025	22 005	9 699	4 161	2 152	995		39 012	2 398	41 410
E+D 2025 - Emprego + Digital	22 005	9 699	4 161	2 152	995		39 012	2 382	41 394
Emprego + Digital 2025 - Formador + Digital	0	0	0	0	0		0	16	16
Formação de Formadores	1 080	862	1 507	422	184		4 055	433	4 488
Campeonato das Profissões	0	2	1	0	0		3	0	3
Outras Atividades - CGP								**11 901**	**11 901**
Outras Medidas - CGP								11 901	11 901
Prestação de Serviços dos CGP ao IEFP [4]								136	136
Ações de Cooperação com Outras Entidades	**0**	**0**	**0**	**0**	**0**	**11 226**	**11 226**	**0**	**11 226**
Ações em Cooperação com Outras Entidades	0	0	0	0	0	11 226	11 226		11 226
REABILITAÇÃO PROFISSIONAL	**5 100**	**7 711**	**7 396**	**4 426**	**1 694**	**7 720**	**34 047**	**3 533**	**37 580**
Diagnóstico, Orientação e Formação	**2 107**	**2 961**	**3 128**	**1 237**	**1 141**	**0**	**10 574**	**2 357**	**12 931**
Informação, Avaliação e Orientação para a Qualificação e o Emprego	2 107	2 961	1 202	1 237	204		7 711	1 167	8 878
Formação para Pessoas com Deficiência e Incapacidade - Ações Diretas	0	0	0	0	0		0	882	882
Reconhecimento, Validação e Certificação de Competências								308	308
Centros Qualifica - Inscritos no ano [3]								433	433
Centros Qualifica - Encaminhamentos								308	308
Centros Qualifica - Certificados Emitidos [3]								78	78
Formação para Pessoas com Deficiência e Incapacidade - Ações em Cooperação	0	0	1 926	0	937		2 863	0	2 863
Apoio à Inserção e Colocação	**2 522**	**3 514**	**3 064**	**2 443**	**550**	**0**	**12 093**	**1 069**	**13 162**
Contrato Emprego Inserção (PCDI)	14	39	30	23	2		108	0	108
Contrato Emprego Inserção + (PCDI)	804	982	712	865	242		3 605	0	3 605
Apoio à Colocação e Acompanhamento Pós-Colocação	1 198	2 038	1 955	1 414	244		6 849	598	7 447
Sistema de Atribuição de Produtos de Apoio (SAPA)	189	50	115	19	19		392	471	863
Estágio de Inserção para Pessoas c/ Deficiência e Incapacidade	317	405	252	122	43		1 139	0	1 139
Emprego Protegido	**471**	**1 236**	**1 204**	**749**	**3**	**0**	**3 660**	**107**	**3 767**
Emprego Protegido	39	99	67	7	0		212	107	319
Emprego Apoiado em Mercado Aberto	432	1 137	1 137	739	3		3 448	0	3 448
Outros Apoios	**0**	**0**	**0**	**0**	**0**	**219**	**219**	**0**	**219**
OED Lisboa	0	0	0	0	0	219	219		219
FSE - Organismo Intermédio	0	0	0	0	0	7 501	7 501		7 501
TOTAL DAS ÁREAS DE INTERVENÇÃO	**198 116**	**105 900**	**156 600**	**35 392**	**22 972**	**19 090**	**538 070**	**169 182**	**707 252**

Fonte: SIG e Contributos das UO do IEFP, IP

[1] Esta execução não pode ser adicionada às restantes, por já estar contemplada na respetiva medida principal ou por não ser contabilizada em número de pessoas a abranger ou apoiar:

(*) Nº de pessoas envolvidas já contemplada na medida principal

(**) Execução física não contabilizada em número de abrangidos ou pessoas apoiadas

[2] A execução física desta medida é apurada pelo nº de encaminhamentos

[3] Atividade complementar sobre a atividade dos Centros Qualifica não sendo somada para o total da execução desenvolvida pelo IEFP+CGP.

[4] Atividade já considerada nos Centros de Gestão Direta do IEFP, I.P.

QVII - Estrutura dos Abrangidos por Delegação Regional / CGP

IEFP+CGP: atividade registada em aplicações informáticas

ESTRUTURA	IEFP + CGP	%	IEFP, I.P.						CGP
			NORTE	CENTRO	LISBOA VT	ALENTEJO	ALGARVE	IEFP	
TOTAL	**622 188**	**100%**	**179 010**	**93 145**	**143 456**	**31 347**	**21 416**	**468 374**	**153 814**
MOVIMENTO ESTATÍSTICO									
DE ENTRADA									
Transitados	105 565	17,0%	33 959	17 023	30 096	7 211	4 115	92 404	13 161
Iniciaram	516 623	83,0%	145 051	76 122	113 360	24 136	17 301	375 970	140 653
DE SAÍDA									
Terminaram	507 527	81,6%	143 468	74 017	107 095	24 463	17 110	366 153	141 374
Permanecem	114 661	18,4%	35 542	19 128	36 361	6 884	4 306	102 221	12 440
								0	
TERMINADOS	**507 527**	**100,0%**	**143 468**	**74 017**	**107 095**	**24 463**	**17 110**	**366 153**	**141 374**
SAÍDAS	478 366	94,3%	130 350	67 535	99 983	22 971	16 153	336 992	141 374
Termo do Programa	54 048	11,3%	20 271	15 540	9 551	6 304	2 382	54 048	0
Aprovado	328 320	68,6%	84 415	38 862	63 092	11 438	10 225	208 032	120 288
Reprovado	34 312	7,2%	8 651	3 980	11 133	2 223	1 743	27 730	6 582
Desistente	34 143	7,1%	8 952	4 570	10 502	1 711	1 044	26 779	7 364
Sem Avaliação	8 124	1,7%	739	6	232	2	5	984	7 140
Coloc. Entidade	12 743	2,7%	5 104	2 709	3 950	625	355	12 743	0
Coloc. em modalidades alternativas	618	0,1%	75	318	107	103	15	618	0
Colocação próprios meios	2 643	0,6%	1 072	480	641	248	202	2 643	0
Obtenção emprego através CTE	418	0,1%	109	157	88	43	21	418	0
Outras razões	2 997	0,6%	962	913	687	274	161	2 997	0
NÃO SE APLICA	27 564	5,4%	12 747	6 129	6 659	1 134	895	27 564	0
Não Classificados*	1 597	0,3%	371	353	453	358	62	1 597	0

* Abrangidos não registados nos serviços de emprego do IEFP à procura de emprego.

Fonte: SIG

2.1. IEFP, IP

QVIII - Abrangidos em Programas e Medidas por Movimento Estatístico

IEFP: atividade registada em aplicações informáticas

ÁREA DE INTERVENÇÃO / MEDIDAS	ACUMULADO				
	TRANSITARAM	INICIARAM	ABRANGIDOS	TERMINARAM	PERMANECEM
EMPREGO	**26 922**	**68 185**	**95 107**	**70 814**	**24 293**
Inserção Profissional	**13 786**	**22 697**	**36 483**	**22 332**	**14 151**
Estágios ATIVAR.PT	13 774	22 679	36 453	22 309	14 144
Emprego Jovem Ativo	12	18	30	23	7
Apoios à Contratação (ajustamentos e Colocação)	**0**	**25 421**	**25 421**	**25 421**	**0**
a) Estímulo Emprego	0	1	1	1	0
a) Contrato-Emprego	0	201	201	201	0
a) Converte +	0	272	272	272	0
a) Incentivo ATIVAR.PT	0	911	911	911	0
a) Prémio ao Emprego ATIVAR.PT	0	5 474	5 474	5 474	0
a) Compromisso Emprego Sustentável	0	18 127	18 127	18 127	0
a) AVANÇAR	0	435	435	435	0
Apoio à criação de emprego e empresas	**0**	**1 446**	**1 446**	**1 446**	**0**
a) Apoios à Criação do Próprio Emprego - PAECPE	0	1 260	1 260	1 260	0
a) Linha de Apoio à Criação de Empresas e Emprego (PAECPE)	0	108	108	108	0
a) Empreende XXI	0	78	78	78	0
Inserção Profissional - Trabalho Socialmente Necessário	**13 004**	**14 983**	**27 987**	**17 854**	**10 133**
Trabalho Socialmente Necessário	**13 004**	**14 983**	**27 987**	**17 854**	**10 133**
Contrato Emprego Inserção	4 558	8 259	12 817	8 069	4 748
Contrato Emprego Inserção +	5 655	6 676	12 331	7 555	4 776
Apoio ao Reforço de Emergência de Eq. Sociais e de Saúde	2 791	48	2 839	2 230	609
Outros Apoios para a Promoção do Emprego	**132**	**3 638**	**3 770**	**3 761**	**9**
Emprego Interior MAIS	0	860	860	860	0
Apoio ao Regresso de Emigrantes a Portugal	0	2 778	2 778	2 778	0
Incubadoras Sociais de Emprego	132	0	132	123	9
Outras Medidas [1]	**-**	**-**	**-**	**-**	**-**
Contrato Geração	0	9	9	9	0
"AVANÇAR" - Autonomização dos Jovens	0	1	1	1	0
FORMAÇÃO PROFISSIONAL	**50 677**	**296 263**	**346 940**	**285 429**	**61 511**
Formação Inicial	**26 422**	**27 445**	**53 867**	**24 685**	**29 182**
Cursos de Aprendizagem - Gestão Direta	2 805	2 130	4 935	1 839	3 096
Cursos de Aprendizagem - Entidades Externas	7 801	2 456	10 257	3 421	6 836
Cursos de Aprendizagem +	0	1 814	1 814	89	1 725
Cursos de Especialização Tecnológica	934	657	1 591	920	671
Cursos de Educação e Formação para Adultos	14 882	20 388	35 270	18 416	16 854
Formação Contínua	**20 150**	**188 802**	**208 952**	**183 012**	**25 940**
Formação Modular	4 623	59 492	64 115	56 189	7 926
Vida Ativa- Emprego Qualificado - Gestão Direta	9 458	88 797	98 255	88 560	9 695
Vida Ativa Jovem	749	3 963	4 712	3 863	849
CERTIFICADO DE COMPETÊNCIAS DIGITAIS	2 502	25 256	27 758	24 752	3 006
Qualificação para a Internacionalização	776	3 021	3 797	2 584	1 213
Programa Trabalhos & Competências Verdes - Gestão Direta	0	263	263	145	118
Programa Jovem + Digital	1 831	6 350	8 181	5 719	2 462
Plano de Formação - CT - Lay-off	0	613	613	112	501
PROGRAMA QUALIFICA INDÚSTRIA	0	269	269	99	170
Programa Qualifica Indústria - Têxtil e Vestuário	0	269	269	99	170
Cidadania Digital	211	778	989	989	0
Formação para a Inclusão	**2 987**	**13 653**	**16 640**	**12 707**	**3 933**
Vida Ativa - Qualifica +	132	119	251	251	0
Programa Português para Todos /Português Língua Acolhimento	2 855	13 534	16 389	12 456	3 933
Outras Medidas de Formação	**1 118**	**66 363**	**67 481**	**65 025**	**2 456**
Cheque Formação	0	24 411	24 411	24 411	0
PROGRAMA EMPREGO + DIGITAL 2025	362	38 650	39 012	37 643	1 369
E+D 2025 - Emprego + Digital	362	38 650	39 012	37 643	1 369
Formação de Formadores	756	3 299	4 055	2 971	1 084
Campeonato das Profissões	0	3	3	0	3
REABILITAÇÃO PROFISSIONAL	**14 805**	**11 522**	**26 327**	**9 910**	**16 417**
Diagnóstico, Orientação e Formação	**5 254**	**5 320**	**10 574**	**5 008**	**5 566**
Informação, Avaliação e Orientação para a Qualificação e o Emprego	3 629	4 082	7 711	3 712	3 999
Formação para Pessoas com Deficiência e Incapacidade - Ações em Cooperação	1 625	1 238	2 863	1 296	1 567
Apoio à Inserção e Colocação	**6 495**	**5 598**	**12 093**	**4 771**	**7 322**
Contrato Emprego Inserção (PCDI)	44	64	108	65	43
Contrato Emprego Inserção + (PCDI)	1 544	2 061	3 605	1 865	1 740
Apoio à Colocação e Acompanhamento Pós-Colocação	4 419	2 430	6 849	1 899	4 950
Sistema de Atribuição de Produtos de Apoio (SAPA)	0	392	392	392	0
Estágio de Inserção para Pessoas c/ Deficiência e Incapacidade	488	651	1 139	550	589
Emprego Protegido	**3 056**	**604**	**3 660**	**131**	**3 529**
Emprego Protegido	212	0	212	19	193
Emprego Apoiado em Mercado Aberto	2 844	604	3 448	112	3 336
TOTAL DAS ÁREAS DE INTERVENÇÃO	**92 404**	**375 970**	**468 374**	**366 153**	**102 221**

FONTE: SIG

a) Estas medidas traduzem-se em apoios concedidos, que são considerados iniciados e terminados no mesmo período, independentemente de se ser ou não aplicável um fim de atividade. Apenas em

[1] Esta execução não pode ser adicionada às restantes, por já estar contemplada na respetiva medida principal ou por não ser contabilizada em número de pessoas a abranger ou apoiar:

(*) Nº de pessoas envolvidas já contemplada na medida principal

(**) Execução física não contabilizada em número de abrangidos ou pessoas apoiadas

2.1. IEFP, IP

QIX - Abrangidos em Programas e Medidas por Motivo de Saída

IEFP: atividade registada em aplicações informáticas

ÁREA DE INTERVENÇÃO / MEDIDAS	TOTAL	TERMINADOS												
		TOTAL DE SAÍDAS	MOTIVO DE SAÍDA											
			Termo do Programa	Aprovado	Reprovado	Desistente	Sem Avaliação	Coloc. Entidade	Coloc. em modalidades alternativas	Colocação próprios meios	Obtenção emprego através CTE	Outras razões	Não se Aplica	Não Classificado*
EMPREGO	**70 814**	**42 655**	**23 167**	**0**	**0**	**2 046**	**0**	**12 176**	**183**	**2 464**	**358**	**2 261**	**27 172**	**987**
Inserção Profissional	**22 332**	**21 537**	**7 448**	**0**	**0**	**1 343**	**0**	**11 656**	**0**	**769**	**14**	**307**	**0**	**795**
Estágios ATIVAR.PT	22 309	21 514	7 432	0	0	1 342	0	11 653	0	769	14	304	0	795
Emprego Jovem Ativo	23	23	16	0	0	1	0	3	0	0	0	3	0	0
Apoios à Contratação (ajustamentos e Colocação)	**25 421**	**0**	**0**	**0**	**0**	**0**	**0**	**0**	**0**	**0**	**0**	**0**	**25 421**	**0**
a) Estímulo Emprego	1	0	0	0	0	0	0	0	0	0	0	0	1	0
a) Contrato-Emprego	201	0	0	0	0	0	0	0	0	0	0	0	201	0
a) Converte +	272	0	0	0	0	0	0	0	0	0	0	0	272	0
a) Incentivo ATIVAR.PT	911	0	0	0	0	0	0	0	0	0	0	0	911	0
a) Prémio ao Emprego ATIVAR.PT	5 474	0	0	0	0	0	0	0	0	0	0	0	5 474	0
a) Compromisso Emprego Sustentável	18 127	0	0	0	0	0	0	0	0	0	0	0	18 127	0
a) AVANÇAR	435	0	0	0	0	0	0	0	0	0	0	0	435	0
Apoio à criação de emprego e empresas	**1 446**	**78**	**78**	**0**	**0**	**0**	**0**	**0**	**0**	**0**	**0**	**0**	**1 368**	**0**
a) Apoios à Criação do Próprio Emprego - PAECPE	1 260	0	0	0	0	0	0	0	0	0	0	0	1 260	0
a) Linha de Apoio à Criação de Empresas e Emprego (PAECPE)	108	0	0	0	0	0	0	0	0	0	0	0	108	0
a) Empreende XXI	78	78	78	0	0	0	0	0	0	0	0	0	0	0
Inserção Profissional - Trabalho Socialmente Necessário	**17 854**	**17 309**	**11 922**	**0**	**0**	**701**	**0**	**520**	**182**	**1 687**	**344**	**1 953**	**353**	**192**
Trabalho Socialmente Necessário	**17 854**	**17 309**	**11 922**	**0**	**0**	**701**	**0**	**520**	**182**	**1 687**	**344**	**1 953**	**353**	**192**
Contrato Emprego Inserção	8 069	8 012	4 672	0	0	347	0	290	153	1 192	260	1 098	0	57
Contrato Emprego Inserção +	7 555	7 515	5 569	0	0	300	0	199	28	490	83	846	0	40
Apoio ao Reforço de Emergência de Eq. Sociais e de Saúde	2 230	1 782	1 681	0	0	54	0	31	1	5	1	9	353	95
Outros Apoios para a Promoção do Emprego	**3 761**	**3 731**	**3 719**	**0**	**0**	**2**	**0**	**0**	**1**	**8**	**0**	**1**	**30**	**0**
Emprego Interior MAIS	860	860	860	0	0	0	0	0	0	0	0	0	0	0
Apoio ao Regresso de Emigrantes a Portugal	2 778	2 778	2 778	0	0	0	0	0	0	0	0	0	0	0
Incubadoras Sociais de Emprego	123	93	81	0	0	2	0	0	1	8	0	1	30	0
Outras Medidas (1)	**-**	**-**	**-**	**-**	**-**	**-**	**-**	**-**	**-**	**-**	**-**	**-**	**-**	**-**
Contrato Geração	9	0	0	0	0	0	0	0	0	0	0	0	9	0
"AVANÇAR" - Autonomização dos Jovens	1	0	0	0	0	0	0	0	0	0	0	0	1	0
FORMAÇÃO PROFISSIONAL	**285 429**	**285 429**	**24 411**	**208 032**	**27 730**	**24 272**	**984**	**0**	**0**	**0**	**0**	**0**	**0**	**0**
Formação Inicial	**24 685**	**24 685**	**0**	**12 688**	**3 087**	**8 777**	**133**	**0**	**0**	**0**	**0**	**0**	**0**	**0**
Cursos de Aprendizagem - Gestão Direta	1 839	1 839	0	718	298	806	17	0	0	0	0	0	0	0
Cursos de Aprendizagem - Entidades Externas	3 421	3 421	0	2 242	153	1 026	0	0	0	0	0	0	0	0
Cursos de Aprendizagem +	89	89	0	0	1	88	0	0	0	0	0	0	0	0
Cursos de Especialização Tecnológica	920	920	0	475	167	278	0	0	0	0	0	0	0	0
Cursos de Educação e Formação para Adultos	18 416	18 416	0	9 253	2 468	6 579	116	0	0	0	0	0	0	0
Formação Contínua	**183 012**	**183 012**	**0**	**148 866**	**21 455**	**11 883**	**808**	**0**	**0**	**0**	**0**	**0**	**0**	**0**
Formação Modular	56 189	56 189	0	49 706	5 222	1 101	160	0	0	0	0	0	0	0
Vida Ativa- Emprego Qualificado - Gestão Direta	88 560	88 560	0	71 597	10 229	6 274	460	0	0	0	0	0	0	0
Vida Ativa Jovem	3 863	3 863	0	2 487	652	705	19	0	0	0	0	0	0	0
CERTIFICADO DE COMPETÊNCIAS DIGITAIS	24 752	24 752	0	19 612	3 623	1 422	95	0	0	0	0	0	0	0
Qualificação para a Internacionalização	2 584	2 584	0	1 700	354	522	8	0	0	0	0	0	0	0
Programa Trabalhos & Competências Verdes - Gestão Direta	145	145	0	130	15	0	0	0	0	0	0	0	0	0
Programa Jovem + Digital	5 719	5 719	0	2 600	1 211	1 842	66	0	0	0	0	0	0	0
Plano de Formação - CT - Lay-off	112	112	0	97	15	0	0	0	0	0	0	0	0	0
PROGRAMA QUALIFICA INDÚSTRIA	99	99	0	93	6	0	0	0	0	0	0	0	0	0
Programa Qualifica Indústria - Têxtil e Vestuário	99	99	0	93	6	0	0	0	0	0	0	0	0	0
Cidadania Digital	989	989	0	844	128	17	0	0	0	0	0	0	0	0
Formação para a Inclusão	**12 707**	**12 707**	**0**	**9 185**	**2 031**	**1 491**	**0**	**0**	**0**	**0**	**0**	**0**	**0**	**0**
Vida Ativa - Qualifica +	251	251	0	129	91	31	0	0	0	0	0	0	0	0
Programa Português para Todos /Português Língua Acolhimento	12 456	12 456	0	9 056	1 940	1 460	0	0	0	0	0	0	0	0
Outras Medidas de Formação	**65 025**	**65 025**	**24 411**	**37 293**	**1 157**	**2 121**	**43**	**0**	**0**	**0**	**0**	**0**	**0**	**0**
Cheque Formação	24 411	24 411	24 411	0	0	0	0	0	0	0	0	0	0	0
PROGRAMA EMPREGO + DIGITAL 2025	37 643	37 643	0	34 840	851	1 951	1	0	0	0	0	0	0	0
E+D 2025 - Emprego + Digital	37 643	37 643	0	34 840	851	1 951	1	0	0	0	0	0	0	0
Formação de Formadores	2 971	2 971	0	2 453	306	170	42	0	0	0	0	0	0	0
REABILITAÇÃO PROFISSIONAL	**9 910**	**8 908**	**6 470**	**0**	**0**	**461**	**0**	**567**	**435**	**179**	**60**	**736**	**392**	**610**
Diagnóstico, Orientação e Formação	**5 008**	**4 670**	**3 735**	**0**	**0**	**258**	**0**	**66**	**262**	**23**	**7**	**319**	**0**	**338**
Informação, Avaliação e Orientação para a Qualificação e o Emprego	3 712	3 485	2 768	0	0	91	0	66	262	19	7	272	0	227
Formação para Pessoas com Deficiência e Incapacidade - Ações em Cooperação	1 296	1 185	967	0	0	167	0	0	0	4	0	47	0	111
Apoio à Inserção e Colocação	**4 771**	**4 165**	**2 708**	**0**	**0**	**184**	**0**	**496**	**173**	**152**	**53**	**395**	**392**	**214**
Contrato Emprego Inserção (PCDI)	65	65	42	0	0	0	0	9	1	3	2	8	0	0
Contrato Emprego Inserção + (PCDI)	1 865	1 856	1 472	0	0	54	0	92	3	50	29	156	0	9
Apoio à Colocação e Acompanhamento Pós-Colocação	1 899	1 721	954	0	0	103	0	191	169	93	22	189	0	178
Sistema de Atribuição de Produtos de Apoio (SAPA)	392	0	0	0	0	0	0	0	0	0	0	0	392	0
Estágio de Inserção para Pessoas c/ Deficiência e Incapacidade	550	523	240	0	0	27	0	204	0	6	0	46	0	27
Emprego Protegido	**131**	**73**	**27**	**0**	**0**	**19**	**0**	**5**	**0**	**4**	**0**	**18**	**0**	**58**
Emprego Protegido	19	8	3	0	0	2	0	0	0	0	0	3	0	11
Emprego Apoiado em Mercado Aberto	112	65	24	0	0	17	0	5	0	4	0	15	0	47
TOTAL DAS ÁREAS DE INTERVENÇÃO	**366 153**	**336 992**	**54 048**	**208 032**	**27 730**	**26 779**	**984**	**12 743**	**618**	**2 643**	**418**	**2 997**	**27 564**	**1 597**

FONTE: SIG

* Abrangidos não registados nos serviços de emprego do IEFP à procura de emprego.

a) Estas medidas traduzem-se em apoios concedidos, que são considerados iniciados e terminados no mesmo período, independentemente de se ser ou não aplicável um fim de atividade. Apenas em situações especiais são registadas saídas do programa (ver Quadro XI)

(1) Esta execução não pode ser adicionada às restantes, por já estar contemplada na respetiva medida principal ou por não ser contabilizada em número de pessoas a abranger ou apoiar:

(*) Nº de pessoas envolvidas já contemplada na medida principal

(**) Execução física não contabilizada em número de abrangidos ou pessoas apoiadas

2.2. CENTROS DE GESTÃO PARTICIPADA

QX - Abrangidos em Medidas de Formação por Movimento Estatístico

CGP - Atividade registada em aplicações informáticas

ÁREA DE INTERVENÇÃO / MEDIDAS	MOVIMENTO ESTATÍSTICO				
	TRANSITARAM	INICIARAM	ABRANGIDOS	TERMINARAM	PERMANECEM
FORMAÇÃO PROFISSIONAL	**13 161**	**140 653**	**153 814**	**141 374**	**12 440**
Formação Inicial	**6 032**	**3 522**	**9 554**	**3 659**	**5 895**
Cursos de Aprendizagem - Gestão Direta	2 187	768	2 955	897	2 058
Cursos de Educação e Formação para Adultos	2 576	2 027	4 603	2 013	2 590
Cursos de Educação Formação para Jovens	28	13	41	16	25
Cursos de Especialização Tecnológica	1 241	714	1 955	733	1 222
Formação Contínua	**5 399**	**116 194**	**121 593**	**116 394**	**5 199**
Vida Ativa- Emprego Qualificado - Gestão Direta	2 897	32 438	35 335	33 113	2 222
Vida Ativa Jovem	0	9	9	9	0
CERTIFICADO DE COMPETÊNCIAS DIGITAIS	0	18	18	18	0
Formação Modular	2 488	83 505	85 993	83 069	2 924
Programa Jovem + Digital	14	72	86	86	0
Programa Qualifica Indústria - Têxtil e Vestuário	0	152	152	99	53
Formação para a Inclusão	**631**	**7 304**	**7 935**	**7 338**	**597**
Formação em Competências Básicas	0	16	16	16	0
Programa Português para Todos /Português Língua Acolhimento	631	7 288	7 919	7 322	597
Outras Medidas de Formação	**64**	**2 767**	**2 831**	**2 819**	**12**
PROGRAMA EMPREGO+ DIGITAL 2025	0	2 398	2 398	2 398	0
Emprego + Digital 2025 - Medida Emprego + Digital	0	2 382	2 382	2 382	0
Emprego + Digital 2025 - Formador + Digital	0	16	16	16	0
Formação de Formadores	64	369	433	421	12
Outras Atividades - CGP	**1 035**	**10 866**	**11 901**	**11 164**	**737**
Prestação de Serviços dos CGP ao IEFP	51	85	136	114	22
Outras Medidas - CGP	1 035	10 866	11 901	11 164	737

QXI - Abrangidos por Medida e Motivo de Saída

CGP - Atividade registada em aplicações informáticas

ÁREA DE INTERVENÇÃO / MEDIDAS	TOTAL	TERMINADOS					
		TOTAL SAÍDAS	Aprovado	Reprovado	Sem Avaliação	Desistente	Não Classificado
FORMAÇÃO PROFISSIONAL	**141 374**	**141 374**	**120 288**	**6 582**	**7 140**	**7 364**	**0**
Formação Inicial	**3 659**	**3 659**	**2 189**	**171**	**834**	**465**	**0**
Cursos de Aprendizagem - Gestão Direta	897	897	669	41	137	50	0
Cursos de Educação e Formação para Adultos	2 013	2 013	994	86	583	350	0
Cursos de Educação Formação para Jovens	16	16	14	0	0	2	0
Cursos de Especialização Tecnológica	733	733	512	44	114	63	0
Formação Contínua	**116 394**	**116 394**	**98 815**	**6 084**	**5 109**	**6 386**	**0**
Vida Ativa- Emprego Qualificado - Gestão Direta	33 113	33 113	26 664	2 016	1 809	2 624	0
Vida Ativa Jovem	9	9	9	0	0	0	0
CERTIFICADO DE COMPETÊNCIAS DIGITAIS	18	18	15	0	0	3	0
Formação Modular	83 069	83 069	72 029	4 062	3 241	3 737	0
Programa Jovem + Digital	86	86	47	6	11	22	0
Programa Qualifica Indústria - Têxtil e Vestuário	99	99	51	0	48	0	0
Formação para a Inclusão	**7 338**	**7 338**	**6 887**	**125**	**180**	**146**	**0**
Formação em Competências Básicas	16	16	16	0	0	0	0
Programa Português para Todos /Português Língua Acolhimento	7 322	7 322	6 871	125	180	146	0
Outras Medidas de Formação	**2 819**	**2 819**	**2 431**	**81**	**69**	**238**	**0**
PROGRAMA EMPREGO+ DIGITAL 2025	2 398	2 398	2 077	76	42	203	0
Emprego + Digital 2025 - Medida Emprego + Digital	2 382	2 382	2 061	76	42	203	0
Emprego + Digital 2025 - Formador + Digital	16	16	16	0	0	0	0
Formação de Formadores	421	421	354	5	27	35	0
Outras Atividades - CGP	**11 164**	**11 164**	**9 966**	**121**	**948**	**129**	**0**
Prestação de Serviços dos CGP ao IEFP (a)	114	114	73	0	0	41	0
Outras Medidas - CGP	11 164	11 164	9 966	121	948	129	0

Fonte: SIG e SEIP

(a) Atividade já considerada nos CGD do IEFP, IP

3. EXECUÇÃO FÍSICA POR CENTRO DE EMPREGO E FORMAÇÃO PROFISSIONAL

GRÁFICO I - TAXA DE EXECUÇÃO FÍSICA POR PERFIL E CENTRO

IEFP - CENTROS DE GESTÃO DIRETA

EMPREGO

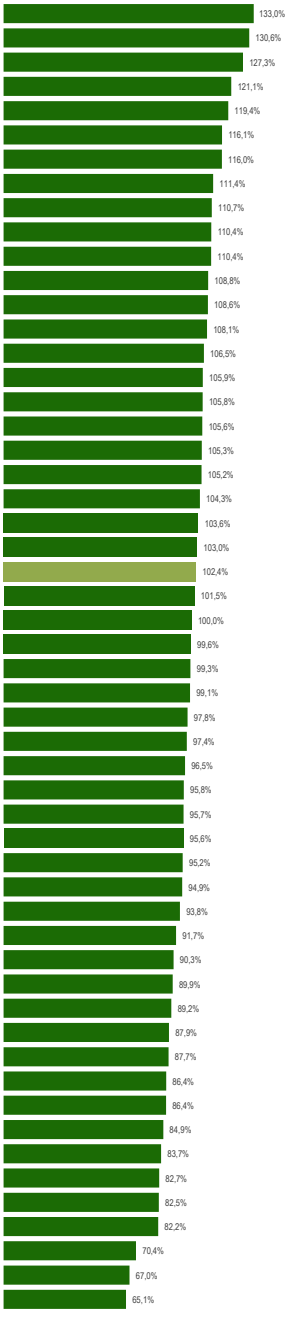

FORMAÇÃO

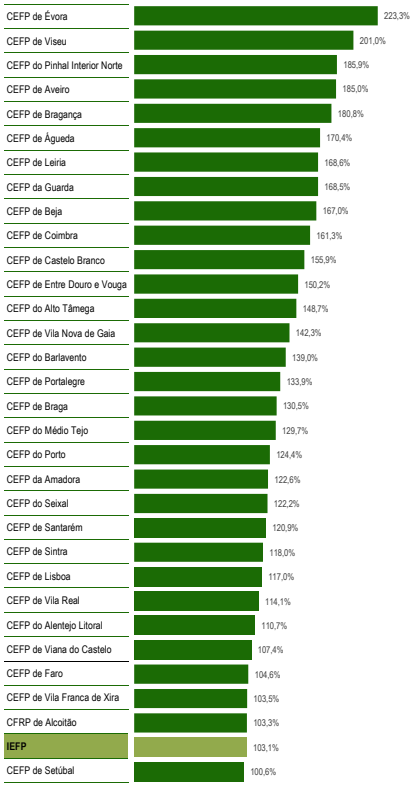

REABILITAÇÃO



** Exclui a execução das medidas de formação profissional apuradas nos CE.

GRÁFICO II - TAXA DE EXECUÇÃO FÍSICA POR PERFIL E CENTRO

CENTROS DE GESTÃO PARTICIPADA

CGP-F

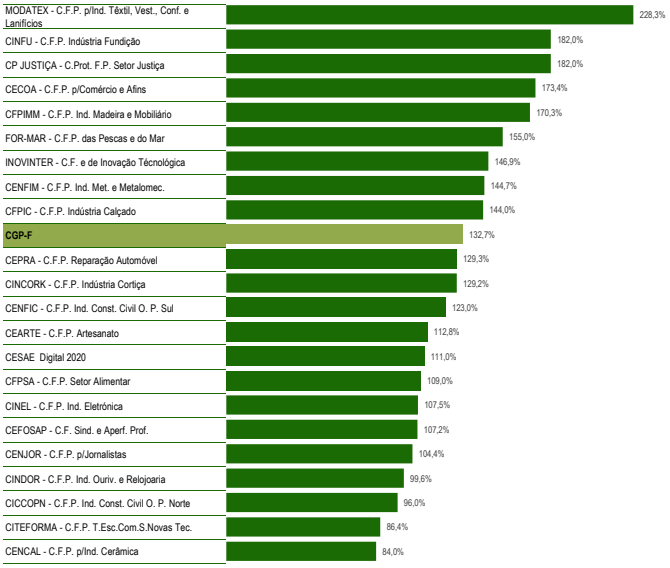

CGP-R

4. EVOLUÇÃO FACE AO MÊS ANTERIOR E HOMÓLOGO
EXECUÇÃO FÍSICA E FINANCEIRA

QXII - Evolução da Execução Física e Financeira segundo a Área de Intervenção e Medida

IEFP+CGP

ÁREA DE INTERVENÇÃO /MEDIDAS	MÊS ATUAL		MÊS HOMÓLOGO		VAR. HOM. (%)	
	Abrangidos	Pagamentos	Abrangidos	Pagamentos	Abrangidos	Pagamemtos
EMPREGO	**96 380**	**373 077 740,85**	**110 910**	**438 030 693,44**	**-13,1%**	**-14,8%**
Inserção Profissional	**36 483**	**161 787 015,24**	**38 030**	**130 552 792,48**	**-4,1%**	**23,9%**
Estágios Emprego	0	7 271,72	0	7 988,28	-	-9,0%
Estágios Profissionais	0	310 423,02	15	3 801 171,34	-100,0%	-91,8%
Estágios ATIVAR.PT	36 453	160 327 009,95	37 972	126 668 082,55	-4,0%	26,6%
Estágios Profissionais na Administração Pública	0	1 065 416,14	0	0,00	-	-
Emprego Jovem Ativo	30	76 894,41	43	75 550,31	-30,2%	1,8%
Apoios à Contratação (ajustamentos e Colocação)	**25 726**	**138 739 643,58**	**25 648**	**119 176 036,86**	**0,3%**	**16,4%**
Contrato-Emprego	201	1 250 795,29	229	3 502 510,04	-12,2%	-64,3%
Converte +	272	2 006 112,49	305	9 298 152,19	-10,8%	-78,4%
Incentivo ATIVAR.PT	911	15 302 048,07	7 607	36 348 534,02	-88,0%	-57,9%
Prémio ao Emprego	0	841 369,92	2	245 584,86	-100,0%	242,6%
Prémio ao Emprego ATIVAR.PT	5 779	14 387 635,05	5 721	14 741 983,04	1,0%	-2,4%
Compromisso Emprego Sustentável	18 127	101 863 997,98	11 782	55 021 776,86	53,9%	85,1%
"AVANÇAR"	435	3 061 488,39			-	-
Estímulo Emprego [1]	1	26 196,39	2	17 495,85	-50,0%	49,7%
Apoio à criação de emprego e empresas	**1 448**	**3 748 970,89**	**1 806**	**512 883,78**	**-19,8%**	**631,0%**
Apoios à Criação do Próprio Emprego - PAECPE	1 260	0,00	1 542	0,00	-18,3%	-
Investe Jovem	2	27 764,21	32	442 553,22	-93,8%	-93,7%
Empreende XXI	78	2 418 270,13	0	0,00	-	-
Linha de Apoio à Criação de Empresas e Emprego (PAECPE)	108	1 302 936,55	232	60 677,77	-53,4%	2047,3%
Social Investe	0	0,00	0	9 652,79	-	-100,0%
Inserção Profissional - Trabalho Socialmente Necessário	**27 987**	**42 582 841,79**	**38 192**	**52 933 495,73**	**-26,7%**	**-19,6%**
Trabalho Socialmente Necessário	**27 987**	**42 582 841,79**	**37 986**	**52 933 495,73**	**-26,3%**	**-19,6%**
Contrato Emprego Inserção	12 817	846 518,89	13 939	929 630,43	-8,0%	-8,9%
Contrato Emprego Inserção +	12 331	38 010 997,96	12 530	34 131 850,06	-1,6%	11,4%
Apoio ao Reforço de Emergência de Eq. Sociais e de Saúde	2 839	3 725 324,94	11 517	17 872 015,24	-75,3%	-79,2%
Empresas de Inserção	0	0,00	206	0,00	-100,0%	-
Outros Apoios para a Promoção do Emprego	**4 736**	**17 697 312,89**	**7 234**	**127 539 430,47**	**-34,5%**	**-86,1%**
Apoio à Mobilidade Geográfica no Mercado de Trabalho	37	64 937,53	142	181 431,41	-73,9%	-64,2%
Emprego Interior MAIS	860	2 806 195,78	473	1 316 874,69	81,8%	113,1%
Apoio ao Regresso de Emigrantes a Portugal	2 778	12 754 966,83	1 653	6 751 244,70	68,1%	88,9%
Novo Incentivo à Normalização da Atividade Empresarial	762	1 737 001,92	4 272	118 027 671,22	-82,2%	-98,5%
Incentivo Extraordinário à Normalização da Atividade Empresaria	23	48 896,17	0	506 161,90	-	-90,3%
Rede Eures	144	225 473,55	60	185 441,97	140,0%	21,6%
Incubadoras Sociais de Emprego	132	59 841,11	634	570 604,58	-79,2%	-89,5%
Outras Medidas [2]	**-**	**8 521 956,46**	**-**	**7 316 054,12**	**-**	**16,5%**
Contrato Geração	9	0,00	4	0,00	125,0%	-
Garantia Jovem (***)	0	36 325,78	0	0,00	-	-
Apoio Técnico à Criação e Consolidação de Projetos (ATCP)	0	2 971 009,57	0	2 478 492,99	-	19,9%
EA – Empreende XXI	0	96 602,20				
Promoção do Artesanato - Artesãos	1 881	1 437 605,55	1 363	988 510,23	38,0%	45,4%
Promoção do Artesanato - Feiras (**)	27	310 797,67	42	258 904,36	-35,7%	20,0%
Gabinetes de Inserção Profissional - GIP (**)	402	3 669 615,69	434	3 590 146,54	-7,4%	2,2%

QXII - Evolução da Execução Física e Financeira segundo a Área de Intervenção e Medida

IEFP+CGP

ÁREA DE INTERVENÇÃO /MEDIDAS	MÊS ATUAL		MÊS HOMÓLOGO		VAR. HOM. (%)	
	Abrangidos	Pagamentos	Abrangidos	Pagamentos	Abrangidos	Pagamemtos
FORMAÇÃO PROFISSIONAL	**573 292**	**308 415 515,61**	**504 297**	**282 047 324,84**	**13,7%**	**9,3%**
Formação Inicial	**53 867**	**132 017 226,12**	**55 922**	**132 817 964,54**	**-3,7%**	**-0,6%**
Cursos de Aprendizagem - Gestão Direta	4 935	8 451 260,93	5 036	8 306 967,42	-2,0%	1,7%
Cursos de Aprendizagem - Entidades Externas	10 257	42 082 439,29	11 882	38 848 024,86	-13,7%	8,3%
Cursos de Aprendizagem +	1 814	869 382,30				
Cursos de Educação e Formação para Adultos	35 270	77 349 222,54	36 974	81 781 875,04	-4,6%	-5,4%
Cursos de Educação Formação para Jovens	0	29 094,20	0	30 937,20	-	-6,0%
Cursos de Especialização Tecnológica	1 591	3 235 826,86	2 030	3 850 160,02	-21,6%	-16,0%
Formação Contínua	**221 215**	**50 574 732,12**	**188 444**	**41 771 796,12**	**17,4%**	**21,1%**
Formação Modular	64 115	4 414 775,48	39 126	2 774 853,88	63,9%	59,1%
Vida Ativa - Emprego Qualificado - Entidades Externas	0	30 627,00	0	30 627,00	-	0,0%
Vida Ativa- Emprego Qualificado - Gestão Direta	98 255	27 275 306,09	106 454	25 297 003,94	-7,7%	7,8%
Vida Ativa Jovem	4 712	1 753 038,32	5 071	1 691 291,27	-7,1%	3,7%
CERTIFICADO DE COMPETÊNCIAS DIGITAIS	27 758	6 184 479,29	19 247	3 301 407,77	44,2%	87,3%
Qualificação para a Internacionalização	3 797	1 970 243,69	2 215	1 198 203,05	71,4%	64,4%
Programa Trabalhos & Competências Verdes – Gestão Direta	263	12 259,57				
Programa Trabalhos & Competências Verdes – Entidades Externas	11 837	281 277,67				
PROGRAMA QUALIFICA INDÚSTRIA	269	129 177,70				
Medida Qualifica Indústria	0	129 177,70				
Programa Qualifica Indústria - Têxtil e Vestuário	269	0,00	0	0,00	-	-
Cidadania Digital	989	0,00	9 344	0,00	-89,4%	-
UPSKILLS	419	3 573 306,01	84	3 872 110,87	398,8%	-7,7%
Programa Jovem + Digital	8 181	4 809 924,07	6 870	3 569 058,52	19,1%	34,8%
Plano de Formação - CT - Lay-off	613	103 205,37				
Programa FormAlgarve	7	37 111,86	33	37 239,82	-78,8%	-0,3%
Reconhecimento, Validação e Certificação de Competências [3]	**37 214**	**4 880 035,30**	**39 386**	**3 804 502,54**	**-5,5%**	**28,3%**
Reconhecimento, Validação e Certificação de Competências (RVCC) [3]	37 214	4 880 035,30	39 386	3 804 502,54	-5,5%	28,3%
Centros Qualifica - Inscritos no ano [4]	40 913		40 742		0,4%	-
Centros Qualifica - Encaminhamentos	37 214		0		-	-
Centros Qualifica - Certificados Emitidos [4]	5 468		4 525		20,8%	-
Formação para a Inclusão	**16 640**	**5 677 684,69**	**15 335**	**5 769 427,31**	**8,5%**	**-1,6%**
Formação em Competências Básicas	0	180,00	205	139 818,64	-100,0%	-99,9%
Vida Ativa - Qualifica +	251	215 601,42	1 137	720 229,24	-77,9%	-70,1%
Vida Ativa - Qualifica + - Entidades Externas	0	0,00	0	159 128,79	-	-100,0%
Programa Português para Todos /Português Língua Acolhimento	16 389	5 461 903,27	13 993	4 750 250,64	17,1%	15,0%
Outras Medidas de Formação	**67 481**	**14 163 498,71**	**51 335**	**3 340 353,94**	**31,5%**	**324,0%**
Cheque Formação	24 411	1 422 711,95	19 816	1 404 741,67	23,2%	1,3%
Emprego + Digital	0	496 755,29	27 640	1 533 466,06	-100,0%	-67,6%
PROGRAMA EMPREGO+ DIGITAL 2025	39 012	11 642 356,78	921	34 862,20	41	332,95
E+D 2025 - Emprego + Digital (PRR)	39 012	11 642 356,78	921	34 862,20	4135,8%	33295,4%
Apoio Extraordinário à manutenção dos contratos de trabalho em situação	0	0,00	0	125,00	-	-100,0%
Apoio Extraord. à Retoma Progressiva Atividade - Formação	0	0,00	0	850,00	-	-100,0%
Formação de Formadores	4 055	601 674,69	2 958	366 309,01	37,1%	64,3%
Campeonato das Profissões	3	0,00				
Outras Rubricas de Suporte à Atividade Formativa	**0**	**2 888 721,91**	**0**	**2 038 968,21**	**-**	**41,7%**
Procedimento Concursal - Formadores	0	0,00	0	10 596,24	-	-100,0%
Entidade Contratante - Contribuições para a Segurança Social (*)	0	2 888 721,91	0	2 028 371,97	-	42,4%
TOTAL IEFP, IP - FORMAÇÃO PROFISSIONAL	**396 417**	**210 201 898,85**	**350 422**	**189 543 012,66**	**13,1%**	**10,9%**
CENTROS DE GESTÃO PARTICIPADA - FORMAÇÃO PROFISSIONAL	165 649	89 967 778,48	144 334	86 908 134,83	14,8%	3,5%
AÇÕES EM COOPERAÇÃO COM OUTRAS ENTIDADES	11 226	8 245 838,28	9 541	5 596 177,35	17,7%	47,3%

QXII - Evolução da Execução Física e Financeira segundo a Área de Intervenção e Medida

IEFP+CGP

ÁREA DE INTERVENÇÃO /MEDIDAS	MÊS ATUAL		MÊS HOMÓLOGO		VAR. HOM. (%)	
	Abrangidos	Pagamentos	Abrangidos	Pagamentos	Abrangidos	Pagamemtos
REABILITAÇÃO PROFISSIONAL	**37 580**	**52 164 766,37**	**33 660**	**46 545 643,38**	**11,6%**	**12,1%**
Diagnóstico, Orientação e Formação	**10 574**	**12 729 016,01**	**9 265**	**12 246 397,01**	**14,1%**	**3,9%**
Informação, Avaliação e Orientação para a Qualificação e o Emprego	7 711	1 834 363,71	6 244	1 334 003,15	23,5%	37,5%
Formação para Pessoas com Deficiência e Incapacidade - Ações em Cooperação	2 863	10 894 652,30	3 021	10 912 393,86	-5,2%	-0,2%
Apoio à Inserção e Colocação	**12 093**	**11 279 472,90**	**10 526**	**9 261 105,19**	**14,9%**	**21,8%**
Contrato Emprego Inserção (PCDI) (5)	108	0,00	92	0,00	17,4%	-
Contrato Emprego Inserção + (PCDI) (5)	3 605	0,00	3 271	0,00	10,2%	-
Adaptação de Postos de Trabalho e Eliminação de Barreiras Arquitetónicas	0	10 573,98	0	9 687,79	-	9,1%
Apoio à Colocação e Acompanhamento Pós-Colocação	6 849	2 512 725,16	5 705	1 951 942,96	20,1%	28,7%
Sistema de Atribuição de Produtos de Apoio (SAPA)	392	3 920 090,43	349	3 594 871,70	12,3%	9,0%
Estágio de Inserção para Pessoas c/ Deficiência e Incapacidade	1 139	4 836 083,33	1 095	3 704 602,74	4,0%	30,5%
Contrato Emprego - Inserção para Pessoas c/ Deficiência e Incapacidade	0	0,00	14	0,00	-100,0%	-
Emprego Protegido	**3 660**	**20 327 404,10**	**3 146**	**17 426 109,59**	**16,3%**	**16,6%**
Emprego Protegido	212	1 646 022,13	220	1 792 328,31	-3,6%	-8,2%
Emprego Apoiado em Mercado Aberto	3 448	18 681 381,97	2 926	15 633 781,28	17,8%	19,5%
Outros Apoios	**219**	**200 723,36**	**246**	**158 317,59**	**-11,0%**	**26,8%**
Prémio de Mérito/Marca Entidade Empregadora Inclusiva	0	31 678,36	0	774,15	-	3992,0%
OED Lisboa	219	169 045,00	246	157 543,44	-11,0%	7,3%
TOTAL IEFP, IP - REABILITAÇÃO PROFISSIONAL	**26 546**	**44 536 616,37**	**23 183**	**39 091 929,38**	**14,5%**	**13,9%**
CENTROS DE GESTÃO PARTICIPADA - REABILITAÇÃO	3 533	7 628 150,00	3 337	7 453 714,00	5,9%	2,3%
ORGANISMO INTERMÉDIO - REABILITAÇÃO	7 501	0,00	7 140	0,00	5,1%	-
TOTAL DAS ÁREAS DE INTERVENÇÃO	**707 252**	**733 658 022,83**	**648 867**	**766 623 661,66**	**9,0%**	**-4,3%**

Fonte: SIFGO, SIG e Contributos das UO do IEFP, IP

* dados não publicados

(1) Inclui encargos financeiros com transitados da medida Estímulo Emprego

(2) Esta execução não pode ser adicionada às restantes, por já estar contemplada na respetiva medida principal ou por não ser contabilizada em número de pessoas a abranger ou apoiar:

(*) Nº de pessoas envolvidas já contemplada na medida principal

(**) Execução física não contabilizada em número de abrangidos ou pessoas apoiadas

(3) A execução física desta medida é apurada pelo nº de encaminhamentos

(4) Atividade complementar sobre a atividade dos Centros Qualifica não sendo somada para o total da execução desenvolvida pelo IEFP+CGP.

(5) A execução financeira é apurada nas respectivas medidas gerais (perfil Emprego)

5. ATIVIDADE DESENVOLVIDA EM 2023 EXECUÇÃO FÍSICA E FINANCEIRA

QXIII - Execução Física e Financeira segundo a Área de Intervenção e Medida

IEFP, I.P. + CGP — Un: Euros

ÁREA DE INTERVENÇÃO/MEDIDAS	Execução Física			Execução Financeira			
	Metas	Abrangidos	Grau Exec.	Dotação ilíquida de cativos	Cativos	Pagamentos	Grau Exec.*
EMPREGO	**94 088**	**96 380**	**102,4%**	**412 257 851,46**	**209 100,00**	**373 077 740,85**	**90,5%**
Inserção Profissional	**37 035**	**36 483**	**98,5%**	**198 678 259,83**	**0,00**	**161 787 015,24**	**81,4%**
Estágios Emprego	0	0	-	11 992,00	0,00	7 271,72	60,6%
Estágios Profissionais	0	0	-	357 982,23	0,00	310 423,02	86,7%
Estágios ATIVAR.PT	37 000	36 453	98,5%	197 140 661,24	0,00	160 327 009,95	81,3%
Estágios Profissionais na Administração Pública	0	0	-	1 070 681,00	0,00	1 065 416,14	99,5%
Emprego Jovem Ativo	35	30	85,7%	96 943,36	0,00	76 894,41	79,3%
Apoios à Contratação (ajustamentos e Colocação)	**22 602**	**25 726**	**113,8%**	**139 962 294,88**	**0,00**	**138 739 643,58**	**99,1%**
Contrato-Emprego	0	201	-	1 787 959,90	0,00	1 250 795,29	70,0%
Prémio ao Emprego	0	0	-	970 692,00	0,00	841 369,92	86,7%
Converte +	0	272	-	2 057 308,00	0,00	2 006 112,49	97,5%
Incentivo ATIVAR.PT - REACT	0	911	-	15 402 426,01	0,00	15 302 048,07	99,3%
Prémio ao Emprego ATIVAR.PT	3 242	5 779	178,3%	14 485 456,46	0,00	14 387 635,05	99,3%
Compromisso Emprego Sustentável	19 000	18 127	95,4%	101 970 460,68	0,00	101 863 997,98	99,9%
"AVANÇAR"	360	435	120,8%	3 243 162,83	0,00	3 061 488,39	94,4%
Estímulo (1)	0	1	-	42 433,00	0,00	24 757,92	58,3%
Apoios à Contratação via Reembolso da TSU	0	0	-	2 396,00	0,00	1 438,47	60,0%
Apoio à criação de emprego e empresas	**3 560**	**1 448**	**40,7%**	**4 019 894,98**	**0,00**	**3 748 970,89**	**93,3%**
Apoios à Criação do Próprio Emprego - PAECPE	1 365	1 260	92,3%	0,00	0,00	0,00	-
Investe Jovem	0	2	-	65 888,00	0,00	27 764,21	42,1%
Linha de Apoio à Criação de Empresas e Emprego (PAECPE)	195	108	55,4%	1 302 937,00	0,00	1 302 936,55	100,0%
Empreende XXI	2 000	78	3,9%	2 651 069,98	0,00	2 418 270,13	91,2%
Inserção Profissional - Trabalho Socialmente Necessário	**28 237**	**27 987**	**99,1%**	**42 760 819,73**	**0,00**	**42 582 841,79**	**99,6%**
Trabalho Socialmente Necessário	**27 437**	**27 987**	**102,0%**	**42 760 819,73**	**0,00**	**42 582 841,79**	**99,6%**
Contrato Emprego Inserção	13 200	12 817	97,1%	892 666,84	0,00	846 518,89	94,8%
Contrato Emprego Inserção +	11 450	12 331	107,7%	38 109 899,87	0,00	38 010 997,96	99,7%
Apoio ao Reforço de Emergência de Eq. Sociais e de Saúde	2 787	2 839	101,9%	3 758 253,02	0,00	3 725 324,94	99,1%
Mercado Social de Emprego (Parcerias territoriais)	800	0	0,0%	0,00	0,00	0,00	-
Outros Apoios para a Promoção do Emprego	**2 654**	**4 736**	**178,4%**	**17 922 983,12**	**15 100,00**	**17 697 312,89**	**98,8%**
Apoio à Mobilidade Geográfica no Mercado de Trabalho	105	37	35,2%	66 820,09	0,00	64 937,53	97,2%
Emprego Interior MAIS	650	860	132,3%	2 817 058,77	0,00	2 806 195,78	99,6%
Apoio ao Regresso de Emigrantes a Portugal	1 700	2 778	163,4%	12 924 602,83	0,00	12 754 966,83	98,7%
Novo Incentivo à Normalização da Atividade Empresarial	0	762	-	1 748 896,00	0,00	1 737 001,92	99,3%
Incentivo Extraordinário à Normalização da Atividade Empresarial	0	23	-	50 029,00	0,00	48 896,17	97,7%
Rede Eures	70	144	205,7%	255 673,00	15 100,00	225 473,55	93,7%
Incubadoras Sociais de Emprego	129	132	102,3%	59 903,43	0,00	59 841,11	99,9%
Outras Medidas (2)	**-**	**-**	**-**	**8 913 598,92**	**194 000,00**	**8 521 956,46**	**97,7%**
Contrato Geração	0	9	-	0,00	0,00	0,00	-
"AVANÇAR" - Autonomização dos Jovens	0	1	-	0,00	0,00	0,00	-
Garantia Jovem	0	0	-	233 074,00	194 000,00	36 325,78	93,0%
Apoio Técnico à Criação e Consolidação de Projetos (ATCP)	0	0	-	3 004 057,49	0,00	2 971 009,57	98,9%
EA – Empreende XXI	0	0	-	114 127,80	0,00	96 602,20	84,6%
Promoção do Artesanato - Artesãos	1 100	1 881	171,0%	1 519 598,98	0,00	1 437 605,55	94,6%
Promoção do Artesanato - Feiras (**)	34	27	79,4%	320 971,78	0,00	310 797,67	96,8%
Gabinetes de Inserção Profissional - GIP (**)	411	402	97,8%	3 721 768,87	0,00	3 669 615,69	98,6%

QXIII - Execução Física e Financeira segundo a Área de Intervenção e Medida

IEFP, I.P. + CGP

Un: Euros

ÁREA DE INTERVENÇÃO/MEDIDAS	Execução Física			Execução Financeira			
	Metas	Abrangidos	Grau Exec.	Dotação ilíquida de cativos	Cativos	Pagamentos	Grau Exec.*
FORMAÇÃO PROFISSIONAL	**504 484**	**573 292**	**113,6%**	**345 075 471,89**	**120 544,00**	**308 415 515,61**	**89,4%**
Formação Inicial	**54 800**	**53 867**	**98,3%**	**153 849 883,36**	**0,00**	**132 017 226,12**	**85,8%**
Cursos de Aprendizagem - Gestão Direta	6 490	4 935	76,0%	9 491 285,82	0,00	8 451 260,93	89,0%
Cursos de Aprendizagem - Entidades Externas	10 260	10 257	100,0%	42 104 081,98	0,00	42 082 439,29	99,9%
Cursos de Aprendizagem +	2 700	1 814	67,2%	955 992,46	0,00	869 382,30	90,9%
Cursos de Educação e Formação para Adultos	33 900	35 270	104,0%	98 002 128,90	0,00	77 349 222,54	78,9%
Cursos de Educação Formação para Jovens	0	0	-	29 940,00	0,00	29 094,20	97,2%
Cursos de Especialização Tecnológica	1 450	1 591	109,7%	3 266 454,20	0,00	3 235 826,86	99,1%
Formação Contínua	**198 786**	**221 215**	**111,3%**	**54 217 736,80**	**7 227,00**	**50 574 732,12**	**93,3%**
Formação Modular	51 900	64 115	123,5%	4 608 374,68	0,00	4 414 775,48	95,8%
Vida Ativa - Emprego Qualificado - Entidades Externas	0	0	-	30 627,00	0,00	30 627,00	100,0%
Vida Ativa- Emprego Qualificado - Gestão Direta	80 500	98 255	122,1%	30 009 645,57	0,00	27 275 306,09	90,9%
Vida Ativa Jovem	4 500	4 712	104,7%	1 805 697,06	0,00	1 753 038,32	97,1%
CERTIFICADO DE COMPETÊNCIAS DIGITAIS	24 150	27 758	114,9%	6 454 205,45	0,00	6 184 479,29	95,8%
Qualificação para a Internacionalização	3 000	3 797	126,6%	2 013 390,68	7 227,00	1 970 243,69	98,2%
Programa Trabalhos & Competências Verdes – Gestão Direta	504	263	52,2%	14 115,40	0,00	12 259,57	86,9%
Programa Trabalhos & Competências Verdes – Entidades Externas	25 000	11 837	47,3%	336 128,00	0,00	281 277,67	83,7%
Programa Jovem + Digital	8 200	8 181	99,8%	4 977 364,84	0,00	4 809 924,07	96,6%
PROGRAMA QUALIFICA INDÚSTRIA	0	269	-	221 901,00	0,00	129 177,70	58,2%
Medida Qualifica Indústria	0	0	-	221 901,00	0,00	129 177,70	58,2%
Programa Qualifica Indústria - Têxtil e Vestuário	0	269	-				
Cidadania Digital	211	989	468,7%	0,00	0,00	0,00	-
UPSKILLS	800	419	52,4%	3 595 921,00	0,00	3 573 306,01	99,4%
Plano de Formação - CT - Lay-off	0	613	-	112 804,12	0,00	103 205,37	91,5%
Programa FormAlgarve	21	7	33,3%	37 562,00	0,00	37 111,86	98,8%
Reconhecimento, Validação e Certificação de Competências [3]	**27 250**	**37 214**	**136,6%**	**5 221 323,48**	**16 425,00**	**4 880 035,30**	**93,8%**
Reconhecimento, Validação e Certificação de Competências (RVCC) [3]	27 250	37 214	136,6%	5 221 323,48	16 425,00	4 880 035,30	93,8%
Centros Qualifica - Inscritos no ano [4]	0	40 913	-				
Centros Qualifica - Encaminhamentos	27 250	37 214	136,6%				
Centros Qualifica - Certificados Emitidos [4]	0	5 468	-				
Formação para a Inclusão	**13 635**	**16 640**	**122,0%**	**5 935 233,29**	**20 265,00**	**5 677 684,69**	**96,0%**
Formação em Competências Básicas	0	0	-	1 012,00	832,00	180,00	100,0%
Vida Ativa - Qualifica +	135	251	185,9%	218 612,39	0,00	215 601,42	98,6%
Programa Português para Todos /Português Língua Acolhimento	13 500	16 389	121,4%	5 715 608,90	19 433,00	5 461 903,27	95,9%
Outras Medidas de Formação	**75 000**	**67 481**	**90,0%**	**22 456 037,96**	**76 627,00**	**14 163 498,71**	**63,3%**
Cheque Formação	18 000	24 411	135,6%	1 545 306,61	53 492,00	1 422 711,95	95,4%
Emprego + Digital	0	0	-	496 943,00	0,00	496 755,29	100,0%
PROGRAMA EMPREGO+ DIGITAL 2025	53 000	39 012	73,6%	19 709 288,32	0,00	11 642 356,78	59,1%
E+D 2025 - Emprego + Digital (PRR)	50 000	39 012	78,0%	19 580 209,32	0,00	11 642 356,78	59,5%
E+D 2025 - Cheque Formação + Digital (PRR)	3 000	0	0,0%	129 079,00	0,00	0,00	0,0%
Formação de Formadores	4 000	4 055	101,4%	704 500,03	23 135,00	601 674,69	88,3%
Campeonato das Profissões	0	3	-	0,00	0,00	0,00	-
Outras Rubricas de Suporte à Atividade Formativa	**0**	**0**	**-**	**2 890 995,00**	**0,00**	**2 888 721,91**	**99,9%**
Entidade Contratante - Contribuições para a Segurança Social (*)	0	0	-	2 890 995,00	0,00	2 888 721,91	99,9%
TOTAL IEFP, IP - FORMAÇÃO PROFISSIONAL	**369 471**	**396 417**	**107,3%**	**244 571 209,89**	**120 544,00**	**210 201 898,85**	**86,0%**
CENTROS DE GESTÃO PARTICIPADA - FORMAÇÃO PROFISSIONAL	124 868	165 649	132,7%	91 719 979,00		89 967 778,48	98,1%
AÇÕES EM COOPERAÇÃO COM OUTRAS ENTIDADES	10 145	11 226	110,7%	8 784 283,00	0,00	8 245 838,28	93,9%

-

QXIII - Execução Física e Financeira segundo a Área de Intervenção e Medida

IEFP, I.P. + CGP — Un: Euros

ÁREA DE INTERVENÇÃO/MEDIDAS	Execução Física			Execução Financeira			
	Metas	Abrangidos	Grau Exec.	Dotação ilíquida de cativos	Cativos	Pagamentos	Grau Exec.*
REABILITAÇÃO PROFISSIONAL	**33 442**	**37 580**	**112,4%**	**52 594 057,03**	**3 750,00**	**52 164 766,37**	**99,2%**
Diagnóstico, Orientação e Formação	**7 934**	**10 574**	**133,3%**	**12 800 246,99**	**0,00**	**12 729 016,01**	**99,4%**
Informação, Avaliação e Orientação para a Qualificação e o Emprego	6 100	7 711	126,4%	1 852 610,99	0,00	1 834 363,71	99,0%
Formação para Pessoas com Deficiência e Incapacidade - Ações em Cooperação	1 834	2 863	156,1%	10 947 636,00	0,00	10 894 652,30	99,5%
Apoio à Inserção e Colocação	**10 057**	**12 093**	**120,2%**	**11 427 748,84**	**0,00**	**11 279 472,90**	**98,7%**
Contrato Emprego Inserção (PCDI) (5)	91	108	118,7%	0,00	0,00	0,00	-
Contrato Emprego Inserção + (PCDI) (5)	2 793	3 605	129,1%	0,00	0,00	0,00	-
Adaptação de Postos de Trabalho e Eliminação de Barreiras Arquitetónicas	3	0	0,0%	10 583,03	0,00	10 573,98	99,9%
Apoio à Colocação e Acompanhamento Pós-Colocação	5 745	6 849	119,2%	2 533 932,27	0,00	2 512 725,16	99,2%
Sistema de Atribuição de Produtos de Apoio (SAPA)	320	392	122,5%	4 000 000,00	0,00	3 920 090,43	98,0%
Estágio de Inserção para Pessoas c/ Deficiência e Incapacidade	1 105	1 139	103,1%	4 883 233,54	0,00	4 836 083,33	99,0%
Emprego Protegido	**3 242**	**3 660**	**112,9%**	**20 454 518,20**	**0,00**	**20 327 404,10**	**99,4%**
Emprego Protegido	212	212	100,0%	1 646 480,00	0,00	1 646 022,13	100,0%
Emprego Apoiado em Mercado Aberto	3 030	3 448	113,8%	18 808 038,20	0,00	18 681 381,97	99,3%
Outros Apoios	**205**	**219**	**106,8%**	**283 393,00**	**3 750,00**	**200 723,36**	**71,8%**
Prémio de Mérito/Marca Entidade Empregadora Inclusiva	0	0	-	98 474,00	3 750,00	31 678,36	33,4%
OED Lisboa	205	219	106,8%	184 919,00	0,00	169 045,00	91,4%
TOTAL IEFP, IP - REABILITAÇÃO PROFISSIONAL	**21 438**	**26 546**	**123,8%**	**44 965 907,03**	**3 750,00**	**44 536 616,37**	**99,1%**
CENTROS DE GESTÃO PARTICIPADA - REABILITAÇÃO PROFISSIONAL	4 334	3 533	81,5%	7 628 150,00		7 628 150,00	100,0%
ORGANISMO INTERMÉDIO - REABILITAÇÃO	7 670	7 501	97,8%	0,00	0,00	0,00	-
							-
TOTAL DAS ÁREAS DE INTERVENÇÃO	**632 014**	**707 252**	**111,9%**	**809 927 380,38**	**333 394,00**	**733 658 022,83**	**90,6%**

Fonte: SIFGO, SIG e Contributos das UO do IEFP, IP

* Grau de Execução Financeira = Pagamentos/(Dotação-Cativos)*100

(1) Inclui encargos financeiros com transitados da medida Estímulo Emprego

(2) Esta execução não pode ser adicionada às restantes, por já estar contemplada na respetiva medida principal ou por não ser contabilizada em número de pessoas a abranger ou apoiar:

(*) Nº de pessoas envolvidas já contemplada na medida principal

(**) Execução física não contabilizada em número de abrangidos ou pessoas apoiadas

(***) Esta medida apenas apresenta execução financeira em virtude da execução física estar integrada nas medidas de emprego e formação profissional enquadradas na Garantia Jovem.

(3) A execução física desta medida é apurada pelo nº de encaminhamentos

(4) Atividade complementar sobre a atividade dos Centros Qualifica não sendo somada para o total da execução desenvolvida pelo IEFP+CGP.

(5) A execução financeira é apurada nas respectivas medidas gerais (perfil Emprego)

CONCEITOS E DEFINIÇÕES

MOVIMENTOS ESTATÍSTICOS

TRANSITADOS NÚMERO DE PARTICIPANTES QUE INICIARAM A SUA ATIVIDADE EM ANOS ANTERIORES NÃO TENDO TERMINADO ANTES DO PRIMEIRO DIA DO ANO ESTATÍSTICO EM ANÁLISE.

INICIADOS NÚMERO DE PARTICIPANTES QUE INICIARAM A SUA PARTICIPAÇÃO EM PROGRAMAS DESDE O INÍCIO DO ANO ATÉ AO ÚLTIMO DIA DO PERÍODO EM ANÁLISE.

ABRANGIDOS PARTICIPANTES DE UMA MEDIDA ATIVA DE EMPREGO, FORMAÇÃO OU REABILITAÇÃO EM EXECUÇÃO AO LONGO DO PRESENTE ANO. POR DEFINIÇÃO RESULTA DA SOMA DOS PARTICIPANTES TRANSITADOS COM OS INICIADOS AO LONGO DO ANO.

TERMINARAM NÚMERO DE PARTICIPANTES QUE CESSARAM A SUA PARTICIPAÇÃO EM MEDIDAS ATIVAS DESDE O INÍCIO DO ANO ATÉ AO ÚLTIMO DIA DO PERÍODO EM ANÁLISE.

PERMANECEM NÚMERO DE PARTICIPANTES QUE SE ENCONTRAM EM ATIVIDADE NO PROGRAMA NO FINAL DO PERÍODO EM ANÁLISE, INDEPENDENTEMENTE DA DATA DE ENTRADA.

SITUAÇÃO FACE AO EMPREGO À ENTRADA

1º EMPREGO TOTAL DE CANDIDATOS CONTABILIZADOS DESDE O INÍCIO DO ANO E QUE INICIARAM O PROGRAMA NA SITUAÇÃO DE DESEMPREGADOS À PROCURA DO 1º EMPREGO.

NOVO EMPREGO TOTAL DE CANDIDATOS CONTABILIZADOS DESDE O INÍCIO DO ANO E QUE INICIARAM O PROGRAMA NA SITUAÇÃO DE DESEMPREGADOS À PROCURA DE UM NOVO EMPREGO.

SAÍDOS (ACUMULADOS) NÚMERO DE PARTICIPANTES QUE CONCLUÍRAM OU ABANDONARAM O PROGRAMA DESDE O INÍCIO DO ANO ATÉ AO ÚLTIMO DIA DO PERÍODO EM ANÁLISE. INCLUI TODOS OS QUE DEIXARAM DE RECEBER APOIOS CONCEDIDOS.

CANDIDATOS DESEMPREGADOS INSCRITOS NO CENTRO DE EMPREGO COMO CANDIDATOS A EMPREGO, OU SEJA, À PROCURA DE EMPREGO E IMEDIATAMENTE DISPONÍVEL PARA EMPREGO

EXECUÇÃO MANUAL (Medidas com execução em 2023 não integradas nos sistemas de informação, razão pela qual não constam nos quadros de caracterização).

EMPREGO
- GIP - Gabinetes de Inserção Profissional
- Investe Jovem
- Apoio à Mobilidade Geográfica no Mercado de Trabalho
- Promoção do Artesanato - Feiras
- Promoção do Artesanato - Artesãos
- Rede Eures
- FEG
- Novo Incentivo à Normalização da Atividade Empresarial
- Incentivo Extraordinário à Normalização da Atividade EmpresariaL

FORMAÇÃO PROFISSIONAL
- Programa FormAlgarve
- Reconhecimento, Validação e Certificação de Competências (RVCC)
- Ações em Cooperação com Outras Entidades
- UpSkills
- Emprego + Digital
- Apoio Extraordinário à manutencão dos contratos de trabalho em situacão
- Apoio Extraord. à Retoma Progressiva Atividade - Formação
- Ações em Cooperação com Outras Entidades

REABILITAÇÃO PROFISSIONAL
- Informação, Avaliação e Orientação para a Qualificação e o Emprego
- Formação para Pessoas com Deficiência e Incapacidade - Ações Diretas
- Emprego Protegido
- Apoio à Colocação e Acompanhamento Pós-Colocação
- OED Lisboa
- Organismo Intermédio
- Centros de Reabilitação Profissional de Gestão Participada

ATIVIDADE REGISTADA EM APLICAÇÃO INFORMÁTICAS - OBTENÇÃO DOS DADOS ACUMULADOS ATÉ AO FINAL DO PERÍODO DE REFERÊNCIA:
- SIG: dados da Execução Física
- SEIP: dados dos CGP-F
- SIFGO: dados da Execução Orçamental

SINAIS CONVENCIONAIS
(-) VALOR NULO
(.) VALOR NÃO SIGNIFICATIVO
(n.d.) DADO NÃO DISPONÍVEL

APLICAÇÕES INFORMÁTICAS

SIG - Sistema de Indicadores de Gestão
SIFGO - Sistema de Informação de Gestão Financeira e Orçamental

SIGLAS

CTE - CENTRO DE EMPREGO
CTEFP - CENTRO DE EMPREGO E FORMAÇÃO PROFISSIONAL
CRP - CENTRO DE REABILITAÇÃO PROFISSIONAL
CRP-GP - CENTRO DE REABILITAÇÃO PROFISSIONAL DE GESTÃO PARTICIPADA
CGD - CENTRO DE FORMAÇÃO PROFISSIONAL DE GESTÃO DIRETA
CGP - CENTRO DE FORMAÇÃO PROFISSIONAL DE GESTÃO PARTICIPADA
DN - DELEGAÇÃO REGIONAL DO NORTE
DC - DELEGAÇÃO REGIONAL DO CENTRO
DL - DELEGAÇÃO REGIONAL DE LISBOA E VALE DO TEJO
DA - DELEGAÇÃO REGIONAL DO ALENTEJO
DG - DELEGAÇÃO REGIONAL DO ALGARVE

CENTROS DE GESTÃO PARTICIPADA

CEARTE - Centro de Formação Profissional do Artesanato
CECOA - Centro de Formação Profissional do Comércio e Afins
CEFOSAP - Centro de Formação Sindical e Aperfeiçoamento Profissional
CENCAL - Centro de Formação Profissional para a Indústria da Cerâmica
CENFIC - Centro de Formação Profissional de Construção Civil
CENFIM - Centro de Formação Profissional da Indústria Metalúrgica e Metalomecânica
CENJOR - Centro de Formação Profissional para os Jornalistas
CEPRA - Centro de Formação Profissional de Reparação Automóvel
CFPIC - Centro de Formação Profissional da Indústria do Calçado
CFPIMM - Centro de Formação Profissional das Indústrias da Madeira e Mobiliário
CFPSA - Centro de Formação Profissional do Sector Alimentar
CICCOPN - Centro de Formação Profissional de Construção Civil e Obras Públicas do Norte
CINCORK - Centro de Formação Profissional da Indústria de Cortiça
CINDOR - Centro de Formação Profissional da Indústria de Ourivesaria e Relojoaria
CINEL - Centro de Formação Profissional da Indústria Electrónica
CINFU - Centro de Formação Profissional da Indústria da Fundição
CITEFORMA - Centro de Formação Profissional dos Trabalhadores
CP JUSTIÇA - Centro de Formação Profissional para o Sector da Justiça
FOR-MAR - Centro de Formação Profissional das Pescas e do Mar
INOVINTER - Centro de Formação e Inovação Tecnológica
MODATEX - Centro de Form. Prof. da Indústria Têxtil, Vestuário, Confecção e Lanifícios
CESAE DIGITAL - Centro para o Desenvolvimento de Competências Digitais

INFORMAÇÕES MAIS DETALHADAS OU COMPLEMENTARES PODERÃO SER OBTIDAS ATRAVÉS DA
DIREÇÃO DE SERVIÇOS DE ESTUDOS, PLANEAMENTO E CONTROLO DE GESTÃO

REPÚBLICA PORTUGUESA
TRABALHO, SOLIDARIEDADE E SEGURANÇA SOCIAL

INSTITUTO DO EMPREGO E FORMAÇÃO PROFISSIONAL, I.P.

DEPARTAMENTO DE PLANEAMENTO, GESTÃO E CONTROLO

Direção de Serviços de Estudos, Planeamento e Controlo de Gestão

Data de Publicação: julho de 2024