

RELATÓRIO MENSAL

EXECUÇÃO FÍSICA E FINANCEIRA

Valores acumulados a 31 de outubro de 2022



EXECUÇÃO FÍSICA E FINANCEIRA

ÍNDICE

	PÁGINA
SÍNTESE	5
1. PRINCIPAIS INDICADORES AGREGADOS	7
QI - Execução Física dos Programas e Medidas segundo a Área de Intervenção e Delegação Regional / CGP	9
QII - Evolução da Execução Física e Financeira segundo a Área de Intervenção	9
QIII - Evolução da Execução Física e Financeira segundo a Unidade Orgânica	9
QIV - Execução Física e Financeira segundo a Área de Intervenção	10
QV - Execução Física e Financeira segundo a Unidade Orgânica	10
2. ATIVIDADE DESENVOLVIDA EM 2022 - EXECUÇÃO FÍSICA	11
QVI - Abrangidos em Programas e Medidas por Delegação Regional / CGP	13
QVII - Estrutura dos Abrangidos em Programas e Medidas por Delegação Regional / CGP	14
2.1. IEFP, I.P.	15
QVIII - Abrangidos em Programas e Medidas por Movimento Estatístico	15
QIX - Abrangidos em Programas e Medidas por Motivo de Saída	16
2.2. CENTROS DE GESTÃO PARTICIPADA	17
QX - Abrangidos em Medidas de Formação por Movimento Estatístico	17
QXI - Abrangidos em Medidas de Formação por Medida e Motivo de Saída	17
3. REPRESENTAÇÃO GRÁFICA DO NÍVEL DE EXECUÇÃO FÍSICA POR CENTRO	19
GRÁFICO I - NÍVEL DE EXECUÇÃO FÍSICA POR PERFIL E CENTRO - CGD	21
GRÁFICO II - NÍVEL DE EXECUÇÃO FÍSICA POR PERFIL E CENTRO - CGP	21
4. EVOLUÇÃO FACE AO MÊS ANTERIOR E HOMÓLOGO - EXECUÇÃO FÍSICA E FINANCEIRA	23
QXII - Evolução da Execução Física e Financeira segundo a Área de Intervenção e Medida	25
5. ATIVIDADE DESENVOLVIDA EM 2022 - EXECUÇÃO FÍSICA E FINANCEIRA	29
QXIII - Execução Física e Financeira segundo a Área de Intervenção e Medida	31
FICHA TÉCNICA	35
CONCEITOS E DEFINIÇÕES	35
SIGLAS	35

SÍNTESE

No final de outubro de 2022, o número total de UTENTES que foram alvo de uma resposta por parte do IEFP ascendeu a 571 858, dos quais, 497 629 foram abrangidos por medidas ativas de política pública e 74 229 foram diretamente colocados no mercado de trabalho pelos serviços locais. A execução física diminuiu, em termos homólogos, -37,2% (-338 800 abrangidos).

As medidas de emprego recuaram, comparativamente ao mês homólogo de 2021,-75,6%, o equivalente a -298 827 abrangidos e as medidas de formação profissional diminuíram -10,1%, o equivalente a -42 444 abrangidos. Do lado oposto, registou-se um crescimento homólogo nas medidas de Reabilitação Profissional de + 15,0%, o equivalente a +2 875 abrangidos.

As medidas de Formação Profissional foram a principal resposta dirigida aos destinatários do SPE, a representar 76,2% do total da execução física, o equivalente a 379 342 abrangidos. Desse total,115 220 são abrangidos dos CGP, o equivalente a 23,2% do total da execução física apurada.

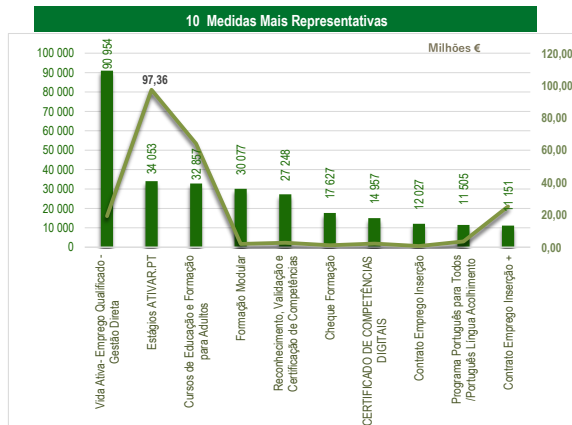
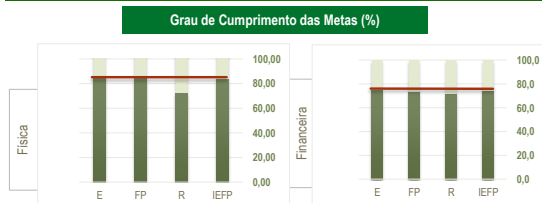
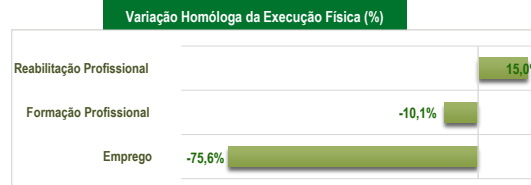
Para executar a ATIVIDADE OPERACIONAL o IEFP despendeu cerca de 624,0 M€, o que representa 79,6% do total da despesa realizada até outubro de 2022. A despesa operacional diminuiu, em termos homólogos, -198,2 milhões de euros, o equivalente a -24,1% face a outubro de 2021.

Face ao cumprimento das METAS, revistas em setembro de 2022, o nível de execução física situou-se nos 83,3%, inferior em -47,2, pp face ao verificado em igual período do ano passado. O nível de execução financeira situou-se nos 73,7%, superior em 2,8 pp do que há um ano atrás. As medidas de emprego satisfizeram 86,1% das metas físicas. No perfil formação profissional, o nível de cumprimento das metas atingiu 84,4%. e as medidas de Reabilitação alcançaram 72,0%.

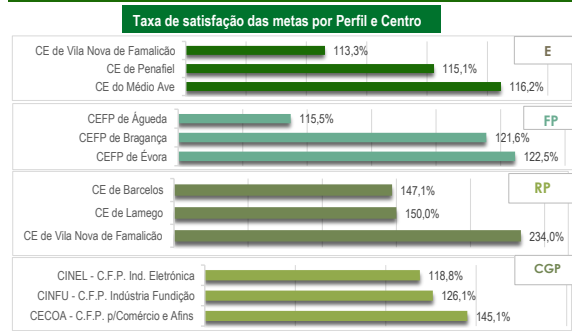
As 10 medidas ativas MAIS REPRESENTATIVAS da intervenção do IEFP, em outubro de 2022, abrangeram 282 456 pessoas, o equivalente a 74,4% do total da execução física realizada. Desse conjunto, o destaque vai para a medida Vida Ativa-Emprego Qualificado-Gestão Direta que permitiu a frequência de formação contínua a 90 954 ativos e mobilizou cerca de 19,2 M€. Outras medidas ativas igualmente se destacaram, como os cursos EFA e os Estágios Ativar.PT. Estes últimos proporcionaram a 34 053 jovens uma experiência em contexto de trabalho e mobilizaram cerca de 97,4M€.

Em termos de despesa, este conjunto de medidas totalizou 218,3 M€, o equivalente a 40,1% do total dos custos da atividade operacional. Do ponto de vista financeiro, a medida mais representativa é a medida específica de combate aos efeitos da pandemia COVID-19, Novo Incentivo à Normalização da Atividade Empresarial, que no fim de outubro de 2022 já ascendia a 116,7M€. Juntamente com a medida Incentivo Ativar.PT, principal apoio à contratação, totalizaram 27,2% do total da despesa efetuada.

Face ao nível de satisfação das metas, no perfil Emprego, destacou-se o CE do Médio Ave (116%); no perfil Formação Profissional, alcançou a taxa mais alta de execução física, o CEFP de Évora (122,5%) e, no perfil da Reabilitação, o melhor desempenho foi assegurado pelo CE de V.N.Famalicão (234%). No universo dos CGP, destacou-se com a taxa mais elevada de execução o CECEA - Centro de Formação Profissional do Comércio e Afins (145%).



Nota: Só inclui a execução física e financeira dos CGD do IEFP.



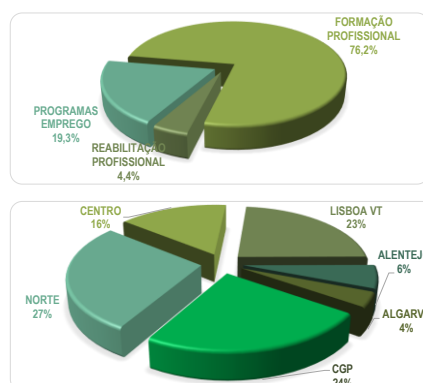
1. PRINCIPAIS INDICADORES AGREGADOS

QI - Execução Física dos Programas e Medidas segundo a Área de Intervenção e Delegação Regional / CGP

IEFP, I.P. + CGP	Abrangidos	Iniciados até ⁽¹⁾
TOTAL	497 629	345 696
POR ÁREA DE INTERVENÇÃO		
PROGRAMAS EMPREGO	96 276	59 192
FORMAÇÃO PROFISSIONAL	379 342	279 820
REABILITAÇÃO PROFISSIONAL	22 011	6 684
POR DELEGAÇÃO / CGP		
NORTE	136 901	90 235
CENTRO	78 067	54 603
LISBOA VT	116 259	73 837
ALENTEJO	29 606	19 603
ALGARVE	18 778	12 719
CGP	118 018	94 699

FONTE: SIG, SIFGO e Contributos das UO do IEFP, IP

⁽¹⁾ Só contempla a atividade registada em aplicações informáticas

DISTRIBUIÇÃO DOS ABRANGIDOS

QII - Evolução da Execução Física e Financeira segundo a Área de Intervenção

ATIVIDADE OPERACIONAL	MÊS ATUAL		MÊS HOMÓLOGO		VAR% HOM	
	Abrangidos	Pagamentos	Abrangidos	Pagamentos	Abrangidos	Pagamentos
EMPREGO	170 505	365 071 632,62	469 736	587 018 084,98	-63,7%	-37,8%
Programas de Emprego	96 276	365 071 632,62	395 103	587 018 084,98	-75,6%	-37,8%
Colocações	74 229	-	74 633	-	-0,5%	-
FORMAÇÃO PROFISSIONAL	379 342	223 271 342,17	421 786	208 263 221,85	-10,1%	7,2%
REABILITAÇÃO PROFISSIONAL	22 011	35 658 348,25	19 136	26 924 190,30	15,0%	32,4%
TOTAL IEFP, I.P. + CGP	571 858	624 001 323,04	910 658	822 205 497,13	-37,2%	-24,1%
Informação e Orientação Profissional	0	0,00	0	0,00	-	-

ATIVIDADE NÃO OPERACIONAL	MÊS ATUAL			MÊS HOMÓLOGO			VAR% HOM		
	Dotação ilíquida de cativos	Cativos	Pagamento	Dotação ilíquida de cativos	Cativos	Pagamento	Dotação ilíquida de cativos	Cativos	Pagamento
Modernização do SPE	5 176 229,09	0,00	2 606 843,84	4 556 237,00	30 423,00	2 508 013,68	13,6%	-	3,9%
Relações Públicas e Internacionais	2 527 229,00	0,00	1 418 317,03	2 822 710,29	3 062,00	1 279 631,77	-10,5%	-	10,8%
Cooperação Institucional	7 919 248,00	0,00	6 251 598,79	7 752 637,00	82,00	6 390 039,09	2,1%	-	-2,2%
Funcionamento	49 053 561,32	15 000,00	26 869 239,35	53 718 113,63	733 778,00	22 864 960,89	-8,7%	-98,0%	17,5%
Recursos Humanos	185 607 821,00	0,00	99 217 946,54	184 379 785,02	27 729,00	91 801 926,30	0,7%	-	8,1%
Infraestruturas e Informatização	112 550 089,00	3 515 664,00	19 962 409,28	74 087 155,22	6 585 321,00	9 817 585,96	51,9%	-46,6%	103,3%
Outros	38 770 688,59	33 560 136,00	3 358 455,45	41 231 525,84	24 821 543,00	13 531 552,89	-6,0%	35,2%	-75,2%
TOTAL IEFP, I.P. + CGP	401 604 866,00	37 090 800,00	159 684 810,28	368 548 164,00	32 201 938,00	148 193 710,58	9,0%	15,2%	7,8%

FONTE: SIG, SIFGO

QIII - Evolução da Execução Física e Financeira segundo a Unidade Orgânica

UNIDADE ORGÂNICA	MÊS ATUAL		MÊS HOMÓLOGO		VAR% HOM	
	Abrangidos	Pagamentos	Abrangidos	Pagamentos	Abrangidos	Pagamentos
NORTE	163 792	219 651 159,94	281 564	304 389 473,44	-41,8%	-27,8%
CENTRO	95 818	109 444 753,72	144 415	137 728 569,99	-33,7%	-20,5%
LISBOA VT	137 510	173 077 646,08	269 408	244 477 113,72	-49,0%	-29,2%
ALENTEJO	33 354	34 317 671,07	40 962	37 992 910,24	-18,6%	-9,7%
ALGARVE	23 366	25 397 721,23	42 434	33 879 727,37	-44,9%	-25,0%
SERVIÇOS CENTRAIS	0	136 818 818,25	0	132 059 074,75	-	3,6%
CGP	118 018	84 978 363,03	131 875	79 842 519,11	-10,5%	6,4%
CGP-F	115 220	78 659 143,03	129 349	73 565 369,11	-10,9%	6,9%
CGP-R	2 798	6 319 220,00	2 526	6 277 150,00	10,8%	0,7%
PROMOTORES EXTERNOS	0	0,00	0	29 819,09	-	-
TOTAL IEFP, I.P. + CGP	571 858	783 686 133,32	910 658	970 399 207,71	-37,2%	-19,2%

FONTE: SIG, SIFGO e Contributos das UO do IEFP, IP

QIV - Execução Física e Financeira segundo a Área de Intervenção

IEFP, I.P.+CGP							
ATIVIDADE OPERACIONAL	Execução Física			Execução Financeira			
	MP	Abrangidos	Grau Exec.	Dotação ilíquida de cativos	Cativos	Pagamento	Grau Exec. *
	Un: Euros %						
EMPREGO	206 840	170 505	82,4%	490 169 858,79	0,00	365 071 632,62	74,5%
Programas de Emprego	111 841	96 276	86,1%	490 169 858,79	0,00	365 071 632,62	74,5%
Colocações	94 999	74 229	78,1%	-	-	-	-
FORMAÇÃO PROFISSIONAL	449 501	379 342	84,4%	306 216 328,57	0,00	223 271 342,17	72,9%
REABILITAÇÃO PROFISSIONAL	30 573	22 011	72,0%	50 060 244,64	0,00	35 658 348,25	71,2%
TOTAL IEFP, I.P. + CGP	686 914	571 858	83,3%	846 446 432,00	0,00	624 001 323,04	73,7%
Informação e Orientação Profissional	-	-	-	0,00	0,00	0,00	-
ATIVIDADE NÃO OPERACIONAL	Execução Física			Execução Financeira			
MP	Abrangidos	Grau Exec.	Dotação ilíquida de cativos	Cativos	Pagamento	Grau Exec. *	
Modernização do SPE			5 176 229,09	0,00	2 606 843,84	50,4%	
Relações Públicas e Internacionais			2 527 229,00	0,00	1 418 317,03	56,1%	
Cooperação Institucional			7 919 248,00	0,00	6 251 598,79	78,9%	
Funcionamento			49 053 561,32	15 000,00	26 869 239,35	54,8%	
Recursos Humanos			185 607 821,00	0,00	99 217 946,54	53,5%	
Infraestruturas e Informatização			112 550 089,00	3 515 664,00	19 962 409,28	18,3%	
Outros			38 770 688,59	33 560 136,00	3 358 455,45	64,5%	
TOTAL IEFP, I.P. + CGP			401 604 866,00	37 090 800,00	159 684 810,28	43,8%	

FONTE: SIG, SIFGO

QV - Grau de Execução Física e Financeira segundo a Unidade Orgânica

IEFP, I.P.+CGP							
UNIDADE ORGÂNICA	Execução Física			Execução Financeira			
	MP	Abrangidos	Grau Exec.	Dotação ilíquida de cativos	Cativos	Pagamento	Grau Exec. *
	Un: Euros %						
NORTE	187 653	163 792	87,3%	271 470 294,98	0,00	219 651 159,94	80,9%
CENTRO	108 123	95 818	88,6%	134 889 253,00	0,00	109 444 753,72	81,1%
LISBOA VT	169 393	137 510	81,2%	243 793 431,00	0,00	173 077 646,08	71,0%
ALENTEJO	40 696	33 354	82,0%	44 562 989,34	0,00	34 317 671,07	77,0%
ALGARVE	30 960	23 366	75,5%	31 359 495,00	0,00	25 397 721,23	81,0%
SERVIÇOS CENTRAIS	17 560	0	0,0%	389 957 126,68	37 090 800,00	136 818 818,25	38,8%
CGP	132 529	118 018	89,1%	132 018 708,00	0,00	84 978 363,03	64,4%
CGP-F	128 377	115 220	89,8%	122 651 931,00	0,00	78 659 143,03	64,1%
CGP-R	4 152	2 798	67,4%	9 366 777,00	0,00	6 319 220,00	67,5%
TOTAL IEFP, I.P. + CGP	686 914	571 858	83,3%	1 248 051 298,00	37 090 800,00	783 686 133,32	64,7%

FONTE: SIG, SIFFOR e Contributos das UO do IEFP, IP

* Grau de Execução Financeira = Pagamentos/(Dotação-Cativos)*100

Nota: A execução física dos quadros II a V, incluem a atividade de colocação. Salienta-se que a distribuição regional das colocações é efetuada pelo serviço responsável pela apresentação dos candidatos às ofertas de emprego e não pela área de residência do candidato a emprego colocado.

2. ATIVIDADE DESENVOLVIDA EM 2020 EXECUÇÃO FÍSICA

QVI - Abrangidos em Programas e Medidas por Delegação Regional / CGP

IIEFP+CGP: atividade registada em aplicações informáticas + execução manual

ÁREA DE INTERVENÇÃO / MEDIDAS	NORTE	CENTRO	LISBOA VT	ALENTEJO	ALGARVE	SC	TOTAL IIEFP	CGP	TOTAL IIEFP+CGP
EMPREGO	44 177	21 651	20 278	6 158	4 012	0	96 276	0	96 276
Inserção Profissional	13 998	8 062	8 764	1 939	1 342	0	34 105		34 105
Estágios Profissionais	3	0	5	7	0	0	15		15
Estágios ATIVAR.PT	13 982	8 056	8 759	1 914	1 342	0	34 053		34 053
Emprego Jovem Ativo	13	6	0	18	0	0	37		37
Apoios à Contratação (ajustamentos e Colocação)	9 710	4 920	4 182	1 065	685	0	20 562		20 562
Estímulo	1	0	1	0	0	0	2		2
Contrato-Emprego	54	113	17	0	4	0	188		188
Converte +	29	38	95	0	92	0	254		254
Incentivo ATIVAR.PT	3 750	1 578	1 332	289	160	0	7 109		7 109
Prémio ao Emprego	1	0	1	0	0	0	2		2
Prémio ao Emprego ATIVAR.PT	2 301	1 387	804	204	112	0	4 808		4 808
Compromisso Emprego Sustentável	3 574	1 804	1 932	572	317	0	8 199		8 199
Apoio à criação de emprego e empresas	419	200	466	56	75	0	1 216		1 216
Apoios à Criação do Próprio Emprego - PAECE	318	161	423	56	63	0	1 021		1 021
Investe Jovem	26	5	0	0	0	0	31		31
Linhas de Apoio à Criação de Empresas e Emprego (PAECE)	75	34	43	0	12	0	164		164
Inserção Profissional - Trabalho Socialmente Necessário	16 426	7 771	5 878	2 856	1 743	0	34 674		34 674
Trabalho Socialmente Necessário	16 225	7 771	5 878	2 851	1 743	0	34 468		34 468
Contrato Emprego Inserção	4 568	2 767	2 566	1 350	776	0	12 027		12 027
Contrato Emprego Inserção +	5 725	2 741	1 624	808	253	0	11 151		11 151
Apoio ao Reforço de Emergência de Eq. Sociais e de Saúde	5 932	2 263	1 688	693	714	0	11 290		11 290
Empresas de Inserção	201	0	0	5	0	0	206		206
Outros Apoios para a Promoção do Emprego	3 624	698	988	242	167	0	5 719		5 719
Apoio à Mobilidade Geográfica no Mercado de Trabalho	21	12	61	7	0	0	101		101
Emprego Interior MAIS	50	163	28	112	4	0	357		357
Apoio ao Regresso de Emigrantes a Portugal	407	190	431	54	45	0	1 127		1 127
Novo Incentivo à Normalização da Atividade Empresarial	3 047	142	262	17	54	0	3 522		3 522
Incubadoras Sociais de Emprego	99	191	206	52	64	0	612		612
Outras Medidas	-	-	-	-	-	-	-		-
Contrato Geração	1	2	0	0	1	0	4		4
Promoção do Artesanato - Artesãos	412	172	210	146	0	0	940		940
Promoção do Artesanato - Feiras (**)	6	0	4	13	0	0	23		23
Gabinetes de Inserção Profissional - GIP (**)	168	75	123	43	0	0	409		409
FORMAÇÃO PROFISSIONAL	89 180	50 902	90 544	20 507	12 989	0	264 122	115 220	379 342
Formação Inicial	16 320	7 912	21 158	2 321	1 323	0	49 032	8 410	57 442
Cursos de Aprendizagem - Gestão Direta	749	584	2 465	273	121	0	4 192	2 638	6 830
Cursos de Aprendizagem - Entidades Externas	5 520	684	3 875	182	181	0	10 442	0	10 442
Cursos de Educação e Formação para Adultos	9 865	6 241	14 360	1 563	828	0	32 857	3 985	36 842
Cursos de Especialização Tecnológica	186	403	456	303	193	0	1 541	1 787	3 328
Formação Contínua	55 085	27 778	53 391	10 804	7 909	0	154 967	81 678	236 645
Formação Modular	10 694	4 026	10 352	3 666	1 339	0	30 077	55 273	85 350
Vida Ativa - Emprego Qualificado - Gestão Direta	34 491	14 771	31 184	5 313	5 195	0	90 954	26 270	117 224
Vida Ativa Jovem	980	1 666	752	450	17	0	3 865	59	3 924
CERTIFICADO DE COMPETÊNCIAS DIGITAIS	3 825	4 201	5 476	875	580	0	14 957	0	14 957
Qualificação para a Internacionalização	554	308	640	227	17	0	1 746	0	1 746
Programa Jovem + Digital	1 798	1 206	1 954	273	196	0	5 427	76	5 503
Cidadania Digital	2 743	1 600	3 033	0	565	0	7 941	0	7 941
Reconhecimento, Validação e Certificação de Competências (**)	7 712	5 196	10 190	3 047	1 103	0	27 248	8 565	35 813
Reconhecimento, Validação e Certificação de Competências	7 712	5 196	10 190	3 047	1 103	0	27 248	8 565	35 813
Centros Qualifica - Inscritos no ano ⁽¹⁾	8 539	5 622	10 009	2 585	1 176	0	27 931	9 903	37 834
Centros Qualifica - Encaminhamentos	7 712	5 196	10 190	3 047	1 103	0	27 248	8 565	35 813
Centros Qualifica - Certificados Emitidos ⁽¹⁾	495	608	1 327	192	147	0	2 769	712	3 481
Formação para a Inclusão	3 283	2 547	3 970	1 148	1 784	0	12 732	6 160	18 892
Formação em Competências Básicas	69	10	84	42	0	0	205	60	265
Vida Ativa - Qualifica +	322	220	421	59	0	0	1 022	30	1 052
Programa Português para Todos /Português Língua Acolhimento	2 892	2 317	3 465	1 047	1 784	0	11 505	6 070	17 575
Outras Medidas de Formação	6 780	7 469	1 837	3 187	870	0	20 143	548	20 691
Cheque Formação	6 165	6 782	1 160	2 755	765	0	17 627	0	17 627
Formação de Formadores	504	582	611	356	89	0	2 142	548	2 690
Programa Emprego + Digital	111	105	66	76	16	0	374	0	374
Outras Atividades - CGP								9 859	9 859
Outras Medidas - CGP								9 859	9 859
REABILITAÇÃO PROFISSIONAL	3 544	5 514	5 437	2 941	1 777	0	19 213	2 798	22 011
Diagnóstico, Orientação e Formação	1 317	1 913	1 858	734	1 285	0	7 107	1 737	8 844
Informação, Avaliação e Orientação para a Qualificação e o Emprego	1 317	1 913	780	734	191	0	4 935	804	5 739
Formação para Pessoas com Deficiência e Incapacidade - Ações Diretas	0	0	0	0	0	0	0	766	766
Reconhecimento, Validação e Certificação de Competências								167	167
Centros Qualifica - Inscritos no ano ⁽¹⁾								227	227
Centros Qualifica - Encaminhamentos								167	167
Centros Qualifica - Certificados Emitidos ⁽¹⁾								15	15
Formação para Pessoas com Deficiência e Incapacidade - Ações em Cooperação	0	0	1 078	0	1 094	0	2 172	0	2 172
Apoio à Inserção e Colocação	1 858	2 620	2 547	1 618	490	0	9 133	949	10 082
Contrato Emprego Inserção (PCDI)	14	33	17	16	1	0	81	0	81
Contrato Emprego Inserção + (PCDI)	675	781	573	691	205	0	2 925	0	2 925
Apoio à Colocação e Acompanhamento Pós-Colocação	832	1 416	1 659	793	225	0	4 925	501	5 426
Sistema de Atribuição de Produtos de Apoio (SAPA)	80	31	85	14	4	0	214	448	662
Estágio de Inserção para Pessoas c/ Deficiência e Incapacidade	243	359	213	104	55	0	974	0	974
Contrato Emprego - Inserção para Pessoas c/ Deficiência e Incapacidade	14	0	0	0	0	0	14	0	14
Emprego Protegido	369	981	1 032	589	2	0	2 973	112	3 085
Emprego Protegido	45	101	67	7	0	0	220	112	332
Emprego Apoiado em Mercado Aberto	324	880	965	582	2	0	2 753	0	2 753
TOTAL DAS ÁREAS DE INTERVENÇÃO	136 901	78 067	116 259	29 606	18 778	0	379 611	118 018	497 629

Fonte: SIEF, SIGAE, SGC, SGFOR, SEIP e Contributos das UO do IIEFP, IP

(1) Esta execução não pode ser adicionada às restantes, por já estar contemplada na respetiva medida principal ou por não ser contabilizada em número de pessoas a abranger ou apoiar:

(*) Nº de pessoas envolvidas já contemplada na medida principal

(**) Execução física não contabilizada em número de abrangidos ou pessoas apoiadas

(2) A execução física desta medida é apurada pelo nº de encaminhamentos

(3) Atividade complementar sobre a atividade dos Centros Qualifica não sendo somada para o total da execução desenvolvida pelo IIEFP+CGP.

(4) Atividade já considerada nos Centros de Gestão Direta do IIEFP, I.P.

QVII - Estrutura dos Abrangidos por Delegação Regional / CGP

IEFP+CGP: atividade registada em aplicações informáticas

ESTRUTURA	IEFP + CGP	%	IEFP, I.P.						CGP
			NORTE	CENTRO	LISBOA VT	ALENTEJO	ALGARVE	IEFP	
TOTAL	454 742	100%	125 719	72 473	105 746	26 528	17 621	348 087	106 655

MOVIMENTO ESTATÍSTICO
DE ENTRADA

Transitados	109 046	24,0%	35 484	17 870	31 909	6 925	4 902	97 090	11 956
Iniciaram	345 696	76,0%	90 235	54 603	73 837	19 603	12 719	250 997	94 699

DE SAÍDA

Terminaram	349 202	76,8%	92 976	55 850	77 605	19 891	13 565	259 887	89 315
Permanecem	105 540	23,2%	32 743	16 623	28 141	6 637	4 056	88 200	17 340

0

TERMINADOS	349 202	100,0%	92 976	55 850	77 605	19 891	13 565	259 887	89 315
SAÍDAS	326 987	93,6%	82 806	50 739	72 658	18 713	12 756	237 672	89 315
Termo do Programa	44 833	13,7%	17 363	13 567	6 379	5 240	2 284	44 833	0
Aprovado	169 722	51,9%	39 502	23 056	37 329	8 368	5 174	113 429	56 293
Reprovado	20 079	6,1%	4 802	3 294	6 319	1 706	1 343	17 464	2 615
Desistente	27 046	8,3%	7 422	3 983	8 855	1 578	1 025	22 863	4 183
Sem Avaliação	48 448	14,8%	7 065	2 981	9 404	720	2 054	22 224	26 224
Coloc. Entidade	10 870	3,3%	4 456	2 462	2 970	611	371	10 870	0
Coloc. em modalidades alternativas	437	0,1%	167	143	94	14	19	437	0
Colocação próprios meios	2 831	0,9%	1 122	509	648	235	317	2 831	0
Obtenção emprego através CTE	372	0,1%	70	142	100	43	17	372	0
Outras razões	2 349	0,7%	837	602	560	198	152	2 349	0
NÃO SE APLICA	21 477	6,2%	9 873	4 931	4 761	1 137	775	21 477	0
Não Classificados*	738	0,2%	297	180	186	41	34	738	0

2.1. IEF, IP

QVIII - Abrangidos em Programas e Medidas por Movimento Estatístico

IIEFP: atividade registada em aplicações informáticas

ÁREA DE INTERVENÇÃO / MEDIDAS	ACUMULADO				
	TRANSITARAM	INICIARAM	ABRANGIDOS	TERMINARAM	PERMANECEM
EMPREGO	32 808	59 192	92 000	63 778	28 222
Inserção Profissional	15 617	18 488	34 105	19 785	14 320
Estágios Profissionais	13	2	15	15	0
Estágios ATIVAR.PT	15 586	18 467	34 053	19 739	14 314
Emprego Jovem Ativo	18	19	37	31	6
Apoios à Contratação (ajustamentos e Colocação)	0	19 940	19 940	19 940	0
a) Estimulo Emprego	0	2	2	2	0
a) Contrato-Emprego	0	188	188	188	0
a) Prémio ao Emprego	0	2	2	2	0
a) Converte +	0	254	254	254	0
a) Incentivo ATIVAR.PT	0	7 109	7 109	7 109	0
a) Prémio ao Emprego ATIVAR.PT	0	4 186	4 186	4 186	0
a) Compromisso Emprego Sustentável	0	8 199	8 199	8 199	0
Apoio à criação de emprego e empresas	0	1 185	1 185	1 185	0
a) Apoios à Criação do Próprio Emprego - PAECEPE	0	1 021	1 021	1 021	0
a) Linha de Apoio à Criação de Empresas e Emprego (PAECEPE)	0	164	164	164	0
Inserção Profissional - Trabalho Socialmente Necessário	17 191	17 483	34 674	21 080	13 594
Trabalho Socialmente Necessário	16 985	17 483	34 468	21 079	13 389
Contrato Emprego Inserção	5 217	6 810	12 027	8 050	3 977
Contrato Emprego Inserção +	4 841	6 310	11 151	5 669	5 482
Apoio ao Reforço de Emergência de Eq. Sociais e de Saúde	6 927	2 336	9 263	6 947	2 316
MAREESS 2022 - Apoio ao Reforço de Emergência de Eq. Sociais e de Saúde	0	2 027	2 027	413	1 614
Empresas de Inserção	206	0	206	1	205
Outros Apoios para a Promoção do Emprego	0	2 096	2 096	1 788	308
Emprego Interior MAIS	0	357	357	357	0
Apoio ao Regresso de Emigrantes a Portugal	0	1 127	1 127	1 127	0
Incubadoras Sociais de Emprego	0	612	612	304	308
Outras Medidas	0	0	0	0	0
Contrato Geração	0	4	4	4	0
FORMAÇÃO PROFISSIONAL	51 753	185 121	236 874	190 912	45 962
Formação Inicial	32 082	16 950	49 032	23 667	25 365
Cursos de Aprendizagem - Gestão Direta	3 329	863	4 192	1 796	2 396
Cursos de Aprendizagem - Entidades Externas	8 019	2 423	10 442	3 493	6 949
Cursos de Educação e Formação para Adultos	19 704	13 153	32 857	17 532	15 325
Cursos de Especialização Tecnológica	1 030	511	1 541	846	695
Formação Contínua	16 849	138 118	154 967	137 476	17 491
Vida Ativa- Emprego Qualificado - Gestão Direta	8 201	82 753	90 954	81 820	9 134
Vida Ativa Jovem	659	3 206	3 865	3 459	406
CERTIFICADO DE COMPETÊNCIAS DIGITAIS	1 091	13 866	14 957	13 312	1 645
Qualificação para a Internacionalização	16	1 730	1 746	947	799
Formação Modular	5 079	24 998	30 077	26 311	3 766
Programa Jovem + Digital	1 357	4 070	5 427	3 893	1 534
Cidadania Digital	446	7 495	7 941	7 734	207
Formação para a Inclusão	2 320	10 412	12 732	10 250	2 482
Formação em Competências Básicas	204	1	205	205	0
Vida Ativa - Qualifica +	608	414	1 022	947	75
Programa Português para Todos /Português Língua Acolhimento	1 508	9 997	11 505	9 098	2 407
Outras Medidas de Formação	502	19 641	20 143	19 519	624
Cheque Formação	0	17 627	17 627	17 627	0
Emprego + Digital	0	0	0	0	0
Programa Emprego + Digital	0	374	374	149	225
Formação de Formadores	502	1 640	2 142	1 743	399
REABILITAÇÃO PROFISSIONAL	12 529	6 684	19 213	5 197	14 016
Diagnóstico, Orientação e Formação	4 271	2 836	7 107	2 103	5 004
Informação, Avaliação e Orientação para a Qualificação e o Emprego	2 618	2 317	4 935	1 721	3 214
Formação para Pessoas com Deficiência e Incapacidade - Ações em Cooperação	1 653	519	2 172	382	1 790
Apoio à Inserção e Colocação	5 689	3 444	9 133	3 029	6 104
Contrato Emprego Inserção (PCDI)	26	55	81	39	42
Contrato Emprego Inserção + (PCDI)	1 520	1 405	2 925	1 419	1 506
Apoio à Colocação e Acompanhamento Pós-Colocação	3 564	1 361	4 925	853	4 072
Sistema de Atribuição de Produtos de Apoio (SAPA)	0	214	214	214	0
Contrato Emprego - Inserção para Pessoas c/ Deficiência e Incapacidade	14	0	14	0	14
Emprego Protegido	2 569	404	2 973	65	2 908
Emprego Protegido	217	3	220	8	212
TOTAL DAS ÁREAS DE INTERVENÇÃO	97 090	250 997	348 087	259 887	88 200

FONTE: SIEF, SIGAE, SGC e SGFOR

a) Estas medidas traduzem-se em apoios concedidos, que são considerados iniciados e terminados no mesmo período, independentemente de se ser ou não aplicável um fim de atividade. Apenas em situações especiais são registadas saídas do programa (ver Quadro XI)

2.1. IEF, IP

QIX - Abrangidos em Programas e Medidas por Motivo de Saída

IEF: atividade registada em aplicações informáticas

ÁREA DE INTERVENÇÃO / MEDIDAS	TOTAL	TERMINADOS											Não se Aplica	Não Classificado
		TOTAL DE SAÍDAS	MOTIVO DE SAÍDA											
			Termo do Programa	Aprovado	Reprovado	Desistente	Sem Avaliação	Coloc. Entidade	Coloc. em modalidades alternativas	Colocação próprios meios	Obtenção emprego através CTE	Outras razões		
EMPREGO	63 778	41 846	23 477	0	0	2 490	0	10 520	343	2 725	338	1 953	21 263	669
Inserção Profissional	19 785	19 494	7 024	0	0	1 388	0	9 666	0	859	26	231	0	591
Estágios Profissionais	15	15	7	0	0	0	0	7	0	1	0	0	0	0
Estágios ATIVAR.PT	19 739	19 148	6 991	0	0	1 387	0	9 658	0	856	26	230	0	591
Emprego Jovem Ativo	31	31	26	0	0	1	0	1	0	2	0	1	0	0
Apoios à Contratação (ajustamentos e Colocação)	19 940	0	0	0	0	0	0	0	0	0	0	0	19 940	0
a) Contrato-Emprego	188	0	0	0	0	0	0	0	0	0	0	0	188	0
a) Prémio ao Emprego	2	0	0	0	0	0	0	0	0	0	0	0	2	0
a) Converte +	254	0	0	0	0	0	0	0	0	0	0	0	254	0
a) Incentivo ATIVAR.PT	7 109	0	0	0	0	0	0	0	0	0	0	0	7 109	0
a) Prémio ao Emprego ATIVAR.PT	4 186	0	0	0	0	0	0	0	0	0	0	0	4 186	0
a) Compromisso Emprego Sustentável	8 199	0	0	0	0	0	0	0	0	0	0	0	8 199	0
a) Estímulo Emprego	2	0	0	0	0	0	0	0	0	0	0	0	2	0
Apoio à criação de emprego e empresas	1 185	0	0	0	0	0	0	0	0	0	0	0	1 185	0
a) Apoios à Criação do Próprio Emprego - PAECPE	1 021	0	0	0	0	0	0	0	0	0	0	0	1 021	0
a) Linha de Apoio à Criação de Empresas e Emprego (PAECPE)	164	0	0	0	0	0	0	0	0	0	0	0	164	0
Inserção Profissional - Trabalho Socialmente Necessário	21 080	20 867	14 876	0	0	1 039	0	854	307	1 771	303	1 717	135	78
Trabalho Socialmente Necessário	21 079	20 867	14 876	0	0	1 039	0	854	307	1 771	303	1 717	135	77
Contrato Emprego Inserção	8 050	8 001	4 815	0	0	291	0	239	140	1 260	247	1 009	0	49
Contrato Emprego Inserção +	5 669	5 641	4 083	0	0	300	0	111	34	420	48	645	0	28
Apoio ao Reforço de Emergência de Eq. Sociais e de Saúde	6 947	6 839	5 834	0	0	277	0	483	132	68	6	39	108	0
MARESS 2022 - Apoio ao Reforço de Emergência de Eq. Sociais e de Saúde	413	386	144	0	0	171	0	21	1	23	2	24	27	0
Empresas de Inserção	1	0	0	0	0	0	0	0	0	0	0	0	0	1
Outros Apoios para a Promoção do Emprego	1 788	1 782	1 577	0	0	63	0	0	36	95	9	5	3	0
Emprego Interior MAIS	357	357	356	0	0	0	0	0	0	0	0	1	0	0
Apoio ao Regresso de Emigrantes a Portugal	1 127	1 127	1 127	0	0	0	0	0	0	0	0	0	0	0
Incubadoras Sociais de Emprego	304	301	94	0	0	63	0	0	36	95	9	4	3	0
Outras Medidas	4	0	0	0	0	0	0	0	0	0	0	0	4	0
Contrato Geração	4	0	0	0	0	0	0	0	0	0	0	0	4	0
FORMAÇÃO PROFISSIONAL	190 912	190 912	17 627	113 429	17 464	20 168	22 224	0	0	0	0	0	0	0
Formação Inicial	23 667	23 667	0	10 774	2 501	8 600	1 792	0	0	0	0	0	0	0
Cursos de Aprendizagem - Gestão Direta	1 796	1 796	0	622	307	747	120	0	0	0	0	0	0	0
Cursos de Aprendizagem - Entidades Externas	3 493	3 493	0	2 239	194	862	198	0	0	0	0	0	0	0
Cursos de Educação e Formação para Adultos	17 532	17 532	0	7 661	1 880	6 651	1 340	0	0	0	0	0	0	0
Cursos de Especialização Tecnológica	846	846	0	252	120	340	134	0	0	0	0	0	0	0
Formação Contínua	137 476	137 476	0	95 594	13 226	9 837	18 819	0	0	0	0	0	0	0
Vida Ativa - Emprego Qualificado - Gestão Direta	81 820	81 820	0	57 907	6 945	5 857	11 111	0	0	0	0	0	0	0
Vida Ativa Jovem	3 459	3 459	0	2 014	531	627	287	0	0	0	0	0	0	0
CERTIFICADO DE COMPETÊNCIAS DIGITAIS	13 312	13 312	0	8 156	1 453	1 017	2 686	0	0	0	0	0	0	0
Qualificação para a Internacionalização	947	947	0	280	71	375	211	0	0	0	0	0	0	0
Formação Modular	26 311	26 311	0	19 902	2 690	433	3 286	0	0	0	0	0	0	0
Programa Jovem + Digital	3 893	3 893	0	1 678	528	1 319	368	0	0	0	0	0	0	0
Cidadania Digital	7 734	7 734	0	5 657	1 008	209	860	0	0	0	0	0	0	0
Formação para a Inclusão	10 250	10 250	0	5 716	1 602	1 643	1 289	0	0	0	0	0	0	0
Formação em Competências Básicas	205	205	0	84	64	30	27	0	0	0	0	0	0	0
Vida Ativa - Qualifica +	947	947	0	464	217	207	59	0	0	0	0	0	0	0
Programa Português para Todos / Português Língua Acolhimento	9 098	9 098	0	5 168	1 321	1 406	1 203	0	0	0	0	0	0	0
Outras Medidas de Formação	19 519	19 519	17 627	1 345	135	88	324	0	0	0	0	0	0	0
Cheque Formação	17 627	17 627	17 627	0	0	0	0	0	0	0	0	0	0	0
Programa Emprego + Digital	149	149	0	68	1	2	78	0	0	0	0	0	0	0
Formação de Formadores	1 743	1 743	0	1 277	134	86	246	0	0	0	0	0	0	0
REABILITAÇÃO PROFISSIONAL	5 197	4 914	3 729	0	0	205	0	350	94	106	34	396	214	69
Diagnóstico, Orientação e Formação	2 103	2 072	1 719	0	0	89	0	30	47	13	6	168	0	31
Informação, Avaliação e Orientação para a Qualificação e o Emprego	1 721	1 692	1 438	0	0	41	0	30	47	11	6	119	0	29
Formação para Pessoas com Deficiência e Incapacidade - Ações de Cooperação	382	380	281	0	0	48	0	0	0	2	0	49	0	2
Apoio à Inserção e Colocação	3 022	2 794	1 995	0	0	103	0	317	47	91	28	213	214	21
Contrato Emprego Inserção (PCDI)	39	39	26	0	0	1	0	3	0	2	0	7	0	0
Contrato Emprego Inserção + (PCDI)	1 419	1 410	1 167	0	0	42	0	62	3	40	14	82	0	9
Apoio à Colocação e Acompanhamento Pós-Colocação	853	852	554	0	0	37	0	66	44	43	14	94	0	1
Sistema de Atribuição de Produtos de Apoio (SAPA)	214	0	0	0	0	0	0	0	0	0	0	0	214	0
Estágio de Inserção para Pessoas com Deficiência e Incapacidade	504	493	248	0	0	23	0	186	0	6	0	30	0	11
Emprego Protegido	65	46	15	0	0	13	0	3	0	2	0	15	0	17
Emprego Protegido	8	4	0	0	0	1	0	0	0	0	0	3	0	4
Emprego Apoiado em Mercado Aberto	57	44	15	0	0	12	0	3	0	2	0	12	0	13
TOTAL DAS ÁREAS DE INTERVENÇÃO	259 887	237 672	44 833	113 429	17 464	22 863	22 224	10 870	437	2 831	372	2 349	21 477	738

FONTE: SIG

* Abrangidos não registados nos serviços de emprego do IEF à procura de emprego.

a) Estas medidas traduzem-se em apoios concedidos, que são considerados iniciados e terminados no mesmo período, independentemente de se ser ou não aplicável um fim de atividade. Apenas em situações especiais são registadas saídas do programa (ver Quadro XI)

2.2. CENTROS DE GESTÃO PARTICIPADA

QX - Abrangidos em Medidas de Formação por Movimento Estatístico

CGP - Atividade registada em aplicações informáticas

ÁREA DE INTERVENÇÃO / MEDIDAS	MOVIMENTO ESTATÍSTICO				
	TRANSITARAM	INICIARAM	ABRANGIDOS	TERMINARAM	PERMANECERAM
FORMAÇÃO PROFISSIONAL	11 956	94 699	106 655	89 315	17 340
Formação Inicial	6 280	2 130	8 410	2 997	5 413
Cursos de Aprendizagem - Gestão Direta	2 203	435	2 638	715	1 923
Cursos de Educação e Formação para Adultos	2 792	1 193	3 985	1 703	2 282
Cursos de Especialização Tecnológica	1 285	502	1 787	579	1 208
Formação Contínua	4 485	77 193	81 678	72 046	9 632
Vida Ativa- Emprego Qualificado - Gestão Direta	1 946	24 324	26 270	22 959	3 311
Vida Ativa Jovem	4	55	59	59	0
Formação Modular	2 524	52 749	55 273	48 963	6 310
Programa Jovem + Digital	11	65	76	65	11
Formação para a Inclusão	252	5 908	6 160	4 942	1 218
Formação em Competências Básicas	0	60	60	60	0
Vida Ativa - Qualifica +	0	30	30	16	14
Programa Português para Todos /Português Língua Acolhimento	252	5 818	6 070	4 866	1 204
Outras Medidas de Formação	52	496	548	515	33
Formação de Formadores	52	496	548	515	33
Outras Atividades - CGP	887	8 972	9 859	8 815	1 044
Prestação de Serviços dos CGP ao IEFP	444	4 790	5 234	4 111	1 123
Outras Medidas - CGP	887	8 972	9 859	8 815	1 044

QXI - Abrangidos por Medida e Motivo de Saída

CGP - Atividade registada em aplicações informáticas

ÁREA DE INTERVENÇÃO / MEDIDAS	TOTAL	TERMINADOS					
		TOTAL SAÍDAS	Aprovado	Reprovado	Sem Avaliação	Desistente	Não Classificado
FORMAÇÃO PROFISSIONAL	89 315	89 315	56 293	2 615	26 224	4 183	0
Formação Inicial	2 997	2 997	757	38	1 982	220	0
Cursos de Aprendizagem - Gestão Direta	715	715	227	10	453	25	0
Cursos de Educação e Formação para Adultos	1 703	1 703	390	22	1 121	170	0
Cursos de Especialização Tecnológica	579	579	140	6	408	25	0
Formação Contínua	72 046	72 046	45 122	2 468	20 677	3 779	0
Vida Ativa- Emprego Qualificado - Gestão Direta	22 959	22 959	13 748	876	6 858	1 477	0
Vida Ativa Jovem	59	59	36	6	12	5	0
Formação Modular	48 963	48 963	31 305	1 582	13 804	2 272	0
Programa Jovem + Digital	65	65	33	4	3	25	0
Formação para a Inclusão	4 942	4 942	3 090	68	1 676	108	0
Formação em Competências Básicas	60	60	38	8	0	14	0
Vida Ativa - Qualifica +	16	16	12	1	0	3	0
Programa Português para Todos /Português Língua Acolhimento	4 866	4 866	3 040	59	1 676	91	0
Outras Medidas de Formação	515	515	429	2	64	20	0
Formação de Formadores	515	515	429	2	64	20	0
Outras Atividades - CGP	8 815	8 815	6 895	39	1 825	56	0
Prestação de Serviços dos CGP ao IEFP (a)	4 111	4 111	3 407	171	433	100	0
Outras Medidas - CGP	8 815	8 815	6 895	39	1 825	56	0

Fonte: SGFOR e SEP

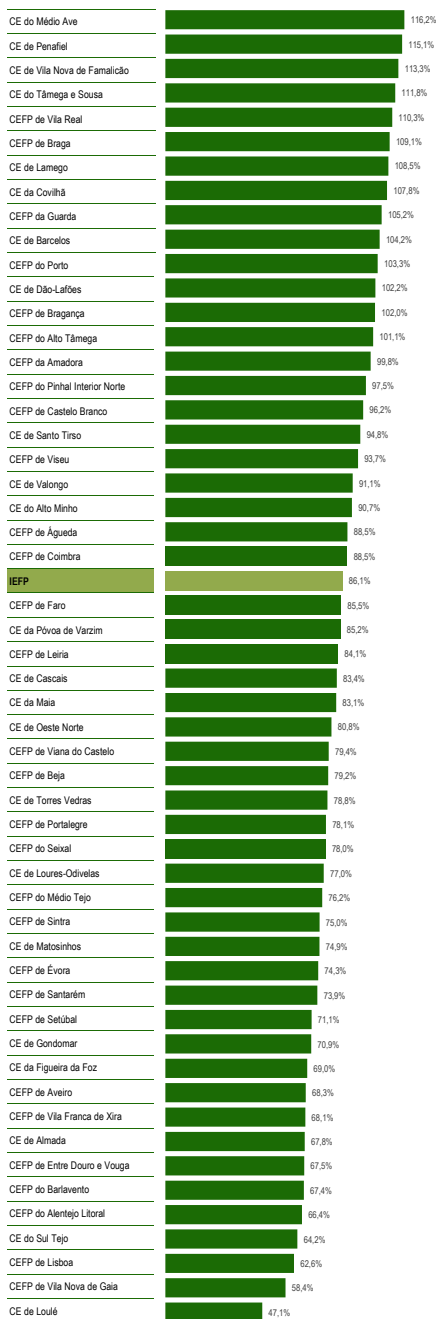
⁽¹⁾ Nova designação para a medida Formação para a Inclusão

3. EXECUÇÃO FÍSICA POR CENTRO DE EMPREGO E FORMAÇÃO PROFISSIONAL

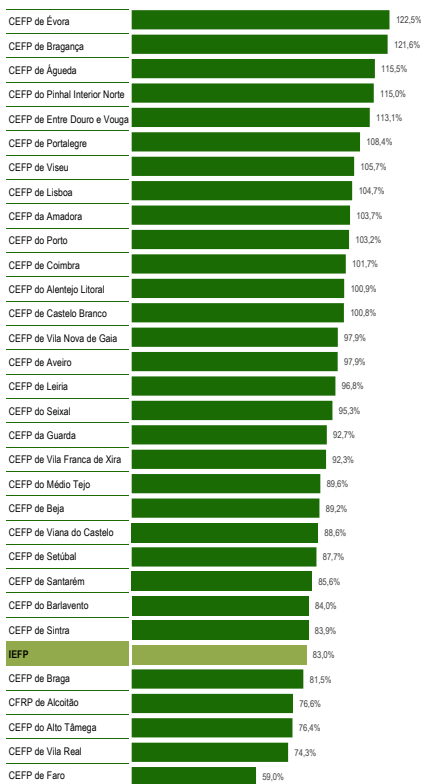
GRÁFICO I - TAXA DE EXECUÇÃO FÍSICA POR PERFIL E CENTRO

IEFP - CENTROS DE GESTÃO DIRETA

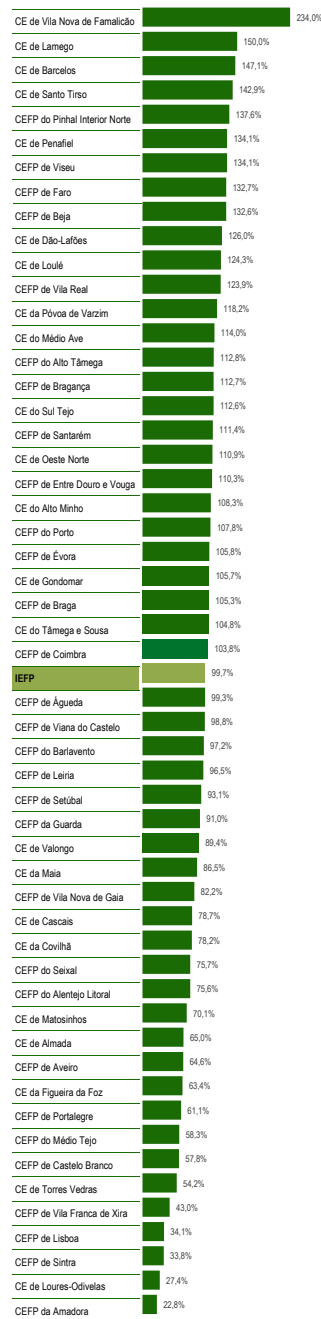
EMPREGO



FORMAÇÃO



REABILITAÇÃO

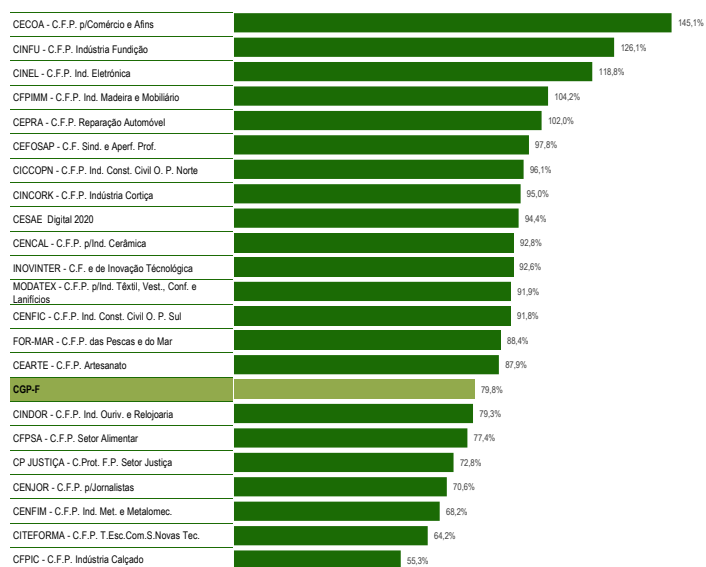


** Exclui a execução das medidas de formação profissional apuradas nos CE.

GRÁFICO II - TAXA DE EXECUÇÃO FÍSICA POR PERFIL E CENTRO

CENTROS DE GESTÃO PARTICIPADA

CGP-F



CGP-R



4. EVOLUÇÃO FACE AO MÊS ANTERIOR E HOMÓLOGO EXECUÇÃO FÍSICA E FINANCEIRA

QXII - Evolução da Execução Física e Financeira segundo a Área de Intervenção e Medida

IEFP+CGP

ÁREA DE INTERVENÇÃO /MEDIDAS	MÊS ATUAL		MÊS HOMÓLOGO		VAR. HOM. (%)	
	Abrangidos	Pagamentos	Abrangidos	Pagamentos	Abrangidos	Pagamentos
EMPREGO	96 276	365 071 632,62	395 103	587 018 084,98	-75,6%	-37,8%
Inserção Profissional	34 105	100 892 499,29	27 479	91 447 577,24	24,1%	10,3%
Estágios Emprego	0	3 745,09	0	745,73	-	402,2%
Estágios Profissionais	15	3 477 837,68	7 441	31 410 587,23	-99,8%	-88,9%
Estágios ATIVAR.PT	34 053	97 358 241,33	19 975	59 933 935,71	70,5%	62,4%
Emprego Jovem Ativo	37	52 675,19	63	102 308,57	-41,3%	-48,5%
Apoios à Contratação (ajustamentos e Colocação)	20 562	93 859 757,65	19 733	74 132 919,89	4,2%	26,6%
Contrato-Emprego	188	2 868 324,10	1 020	8 783 693,96	-81,6%	-67,3%
Contrato-Emprego - Apoios à Conversão de Contratos	0	0,00	2	0,00	-100,0%	-
Converte +	254	8 208 451,44	3 955	15 034 743,70	-93,6%	-45,4%
Incentivo ATIVAR.PT	7 109	31 552 374,04	11 477	43 009 571,85	-38,1%	-26,6%
Prémio ao Emprego	2	223 264,98	18	2 703 625,56	-88,9%	-91,7%
Prémio ao Emprego ATIVAR.PT	4 808	11 732 800,55	3 258	4 507 875,66	47,6%	160,3%
Compromisso Emprego Sustentável	8 199	39 269 458,92	0	0,00	-	-
Estímulo Emprego ⁽¹⁾	2	5 083,62	3	93 409,16	-33,3%	-94,6%
Apoio à criação de emprego e empresas	1 216	486 722,18	1 054	682 957,99	15,4%	-28,7%
Apoios à Criação do Próprio Emprego - PAECEPE	1 021	0,00	914	0,00	11,7%	-
Investe Jovem	31	420 243,48	45	601 312,04	-31,1%	-30,1%
Linha de Apoio à Criação de Empresas e Emprego (PAECEPE)	164	56 825,91	95	81 645,95	72,6%	-30,4%
Social Investe	0	9 652,79	0	0,00	-	-
Inserção Profissional - Trabalho Socialmente Necessário	34 674	41 418 266,37	41 432	57 827 055,04	-16,3%	-28,4%
Trabalho Socialmente Necessário	34 468	41 418 266,37	41 117	57 827 055,04	-16,2%	-28,4%
Contrato Emprego Inserção	12 027	688 950,81	13 899	676 557,97	-13,5%	1,8%
Contrato Emprego Inserção +	11 151	25 170 851,70	9 750	21 996 400,03	14,4%	14,4%
Apoio ao Reforço de Emergência de Eq. Sociais e de Saúde	11 290	15 558 463,86	17 468	35 154 097,04	-35,4%	-55,7%
Empresas de Inserção	206	0,00	315	0,00	-34,6%	-
Outros Apoios para a Promoção do Emprego	5 719	123 502 022,36	305 405	357 156 733,37	-98,1%	-65,4%
Apoio à Mobilidade Geográfica no Mercado de Trabalho	101	143 559,79	74	129 087,86	36,5%	11,2%
Emprego Interior MAIS	357	1 040 936,01	178	628 066,21	100,6%	65,7%
Apoio ao Regresso de Emigrantes a Portugal	1 127	4 804 924,52	814	3 808 062,90	38,5%	26,2%
Novo Incentivo à Normalização da Atividade Empresarial	3 522	116 665 479,81	286 288	187 714 195,00	-98,8%	-37,8%
Incentivo Extraordinário à Normalização da Atividade Empresarial	0	469 207,74	18 051	164 874 469,88	-100,0%	-99,7%
Rede Eures	0	14 728,15	0	2 851,52	-	416,5%
Incubadoras Sociais de Emprego	612	363 186,34	0	0,00	-	-
Outras Medidas⁽²⁾	-	4 912 364,77	-	5 770 841,45	-	-14,9%
Contrato Geração	4	0,00	13	0,00	-69,2%	-
Apoio Técnico à Criação e Consolidação de Projetos (ATCP)	0	1 767 772,44	0	1 884 167,62	-	-6,2%
Promoção do Artesanato - Artesãos	940	667 399,18	206	1 299 384,07	356,3%	-48,6%
Promoção do Artesanato - Feiras (**)	23	148 993,76	7	39 662,48	228,6%	275,7%
Gabinetes de Inserção Profissional - GIP (**)	409	2 328 199,39	431	2 547 627,28	-5,1%	-8,6%

QXII - Evolução da Execução Física e Financeira segundo a Área de Intervenção e Medida

IEFP+CGP

ÁREA DE INTERVENÇÃO /MEDIDAS	MÊS ATUAL		MÊS HOMÓLOGO		VAR. HOM. (%)	
	Abrangidos	Pagamentos	Abrangidos	Pagamentos	Abrangidos	Pagamentos
FORMAÇÃO PROFISSIONAL	379 342	223 271 342,17	421 786	208 263 221,85	-10,1%	7,2%
Formação Inicial	49 032	105 572 882,02	49 772	94 589 465,69	-1,5%	11,6%
Cursos de Aprendizagem - Gestão Direta	4 192	6 297 930,46	4 735	6 861 519,21	-11,5%	-8,2%
Cursos de Aprendizagem - Entidades Externas	10 442	32 180 966,51	10 380	33 421 961,97	0,6%	-3,7%
Cursos de Educação e Formação para Adultos	32 857	64 037 873,73	33 306	52 286 351,85	-1,3%	22,5%
Cursos de Educação Formação para Jovens	0	20 904,60	0	14 560,00	-	-43,6%
Cursos de Especialização Tecnológica	1 541	3 035 206,72	1 351	2 005 072,66	14,1%	51,4%
Formação Contínua	154 967	30 720 106,64	175 395	29 285 253,78	-11,6%	4,9%
Formação Modular	30 077	2 044 410,11	25 024	1 762 648,07	20,2%	16,0%
Vida Ativa - Emprego Qualificado - Entidades Externas	0	25 522,50	0	26 786,28	-	-4,7%
Vida Ativa - Emprego Qualificado - Gestão Direta	90 954	19 213 452,07	108 252	20 846 830,89	-16,0%	-7,8%
Vida Ativa Jovem	3 865	1 329 212,65	6 064	1 911 726,32	-36,3%	-30,5%
CERTIFICADO DE COMPETÊNCIAS DIGITAIS	14 957	2 262 953,89	0	0,00	-	-
Qualificação para a Internacionalização	1 746	650 182,23	0	0,00	-	-
Formação à Distância	0	0,00	15	0,00	-100,0%	-
Cidadania Digital	7 941	0,00	28 459	0,00	-72,1%	-
UPSKILLS	0	2 632 218,75	423	1 231 346,29	-100,0%	113,8%
Programa Jovem + Digital	5 427	2 526 489,62	7 141	3 479 289,12	-24,0%	-27,4%
Programa FormAlgarve	0	35 664,82	17	26 626,81	-100,0%	33,9%
Reconhecimento, Validação e Certificação de Competências ⁽¹⁾	27 248	2 721 643,34	28 616	2 093 488,69	-4,8%	30,0%
Reconhecimento, Validação e Certificação de Competências (RVCC) ⁽³⁾	27 248	2 721 643,34	28 616	2 093 488,69	-4,8%	30,0%
Centros Qualifica - Inscritos no ano ⁽⁵⁾	27 931	-	32 539	-	-14,2%	-
Centros Qualifica - Encaminhamentos	27 248	-	0	-	-	-
Centros Qualifica - Certificados Emitidos ⁽⁵⁾	2 769	-	2 758	-	0,4%	-
Formação para a Inclusão	12 732	4 422 836,51	5 956	2 328 926,67	113,8%	89,9%
Formação em Competências Básicas ⁽³⁾	205	139 248,64	380	257 735,75	-46,1%	-46,0%
Vida Ativa - Qualifica +	1 022	653 704,26	1 481	825 908,55	-31,0%	-20,9%
Vida Ativa - Qualifica + - Entidades Externas	0	22 431,74	280	539 509,65	-100,0%	-95,8%
Programa Português para Todos /Português Língua Acolhimento	11 505	3 607 451,87	3 815	705 772,72	201,6%	411,1%
Outras Medidas de Formação	20 143	2 749 690,16	32 089	4 917 798,16	-37,2%	-44,1%
Cheque Formação	17 627	1 198 003,70	18 554	707 681,84	-5,0%	69,3%
Formação de Formadores	2 142	251 294,68	2 301	226 991,32	-6,9%	10,7%
Emprego + Digital	0	1 297 674,31	6 086	799 314,17	-100,0%	62,3%
Apoio Extraordinário à manutenção dos contratos de trabalho em situação	0	125,00	792	428 303,84	-100,0%	-100,0%
Plano extraordinário de formação	0	0,00	0	23 443,40	-	-100,0%
Apoio Extraord. à Retoma Progressiva Atividade - Formação	0	850,00	4 356	2 732 063,59	-100,0%	-100,0%
Programa Emprego + Digital	374	1 742,47	0	0,00	-	-
Outras Rubricas de Suporte à Atividade Formativa	0	10 596,24	0	389 814,42	-	-97,3%
Procedimento Concursal - Formadores	0	10 596,24	0	389 814,42	-	-97,3%
TOTAL IEFP, IP - FORMAÇÃO PROFISSIONAL	264 122	146 197 754,91	291 828	133 604 747,41	-9,5%	9,4%
CENTROS DE GESTÃO PARTICIPADA - FORMAÇÃO PROFISSIONAL	115 220	73 218 725,99	129 349	70 855 752,87	-10,9%	3,3%
AÇÕES EM COOPERAÇÃO COM OUTRAS ENTIDADES	0	3 854 861,27	609	3 802 721,57	-100,0%	1,4%

QXII - Evolução da Execução Física e Financeira segundo a Área de Intervenção e Medida

IEFP+CGP

ÁREA DE INTERVENÇÃO /MEDIDAS	MÊS ATUAL		MÊS HOMÓLOGO ¹		VAR. HOM. (%)	
	Abrangidos	Pagamentos	Abrangidos	Pagamentos	Abrangidos	Pagamentos
REABILITAÇÃO PROFISSIONAL	22 011	35 658 348,25	19 136	26 924 190,30	15,0%	32,4%
Diagnóstico, Orientação e Formação	7 107	9 420 637,30	6 434	6 302 104,84	10,5%	49,5%
Informação, Avaliação e Orientação para a Qualificação e o Emprego	4 935	1 100 050,04	3 985	1 061 052,56	23,8%	3,7%
Formação para Pessoas com Deficiência e Incapacidade - Ações em Cooperação	2 172	8 320 587,26	2 449	5 241 052,28	-11,3%	58,8%
Apoio à Inserção e Colocação	9 133	7 036 126,92	7 642	6 242 679,59	19,5%	12,7%
Contrato Emprego Inserção (PCDI) ⁽⁶⁾	81	0,00	42	0,00	92,9%	-
Contrato Emprego Inserção + (PCDI) ⁽⁶⁾	2 925	0,00	2 622	0,00	11,6%	-
Adaptação de Postos de Trabalho e Eliminação de Barreiras Arquitetónicas	0	7 224,64	0	1 335,00	-	441,2%
Apoio à Colocação e Acompanhamento Pós-Colocação	4 925	1 585 697,69	3 997	1 273 649,08	23,2%	24,5%
Sistema de Atribuição de Produtos de Apoio (SAPA)	214	2 695 923,69	121	2 148 736,17	76,9%	25,5%
Estágio de Inserção para Pessoas c/ Deficiência e Incapacidade	974	2 747 280,90	844	2 818 959,34	15,4%	-2,5%
Contrato Emprego - Inserção para Pessoas c/ Deficiência e Incapacidade	14	0,00	16	0,00	-12,5%	-
Emprego Protegido	2 973	12 890 231,96	2 534	8 115 922,19	17,3%	58,8%
Emprego Protegido	220	1 644 861,89	222	1 277 673,51	-0,9%	28,7%
Emprego Apoiado em Mercado Aberto	2 753	11 245 370,07	2 312	6 838 248,68	19,1%	64,4%
Outros Apoios	0	118 382,07	0	112 583,68	-	5,2%
Prémio de Mérito/Marca Entidade Empregadora Inclusiva	0	763,24	0	150,40	-	407,5%
OED Lisboa	0	117 618,83	0	112 433,28	-	4,6%
TOTAL IEFP, IP - REABILITAÇÃO PROFISSIONAL	19 213	29 465 378,25	16 610	20 773 290,30	15,7%	41,8%
CENTROS DE GESTÃO PARTICIPADA - REABILITAÇÃO	2 798	6 192 970,00	2 526	6 150 900,00	10,8%	0,7%
TOTAL DAS ÁREAS DE INTERVENÇÃO	497 629	624 001 323,04	836 025	822 205 497,13	-40,5%	-24,1%

Fonte: SIEF, SIGAE, SGC, SGFOR, SEIP, SIGOFA e Contributos das UO do IEFP, IP

¹ dados não publicados

⁽¹⁾ Inclui encargos financeiros com transitados da medida Estímulo Emprego

⁽²⁾ Esta execução não pode ser adicionada às restantes, por já estar contemplada na respetiva medida principal ou por não ser contabilizada em número de pessoas a abranger ou apoiar:

(*) N.º de pessoas envolvidas já contemplada na medida principal

(**) Execução física não contabilizada em número de abrangidos ou pessoas apoiadas

⁽³⁾ Nova designação para a medida Formação para a Inclusão

⁽⁴⁾ A execução física desta medida é apurada pelo n.º de encaminhamentos

⁽⁵⁾ Atividade complementar sobre a atividade dos Centros Qualifica não sendo somada para o total da execução desenvolvida pelo IEFP+CGP.

⁽⁶⁾ A execução financeira é apurada nas respectivas medidas gerais (perfil Emprego)

5. ATIVIDADE DESENVOLVIDA EM 2022 EXECUÇÃO FÍSICA E FINANCEIRA

QXIII - Execução Física e Financeira segundo a Área de Intervenção e Medida							
IEFP, I.P. + CGP							
Un: Euros							
ÁREA DE INTERVENÇÃO/MEDIDAS	Execução Física			Execução Financeira			
	Metas	Abrangidos	Grau Exec.	Dotação ilíquida de cativos	Cativos	Pagamentos	Grau Exec.*
EMPREGO	111 841	96 276	86,1%	490 169 858,79	0,00	365 071 632,62	74,5%
Inserção Profissional	32 642	34 105	104,5%	130 400 013,63	0,00	100 892 499,29	77,4%
Estágios Emprego	0	0	-	15 756,00	0,00	3 745,09	23,8%
Estágios Profissionais	67	15	22,4%	4 945 152,85	0,00	3 477 837,68	70,3%
Estágios ATIVAR.PT	32 500	34 053	104,8%	125 148 073,99	0,00	97 358 241,33	77,8%
Estágios Profissionais na Administração Pública	0	0	-	201 860,00	0,00	0,00	0,0%
Emprego Jovem Ativo	75	37	49,3%	89 170,79	0,00	52 675,19	59,1%
Apoios à Contratação (ajustamentos e Colocação)	30 756	20 562	66,9%	148 690 951,11	0,00	93 859 757,65	63,1%
Contrato-Emprego	0	188	-	4 849 252,40	0,00	2 868 324,10	59,1%
Incentivo ATIVAR.PT	5 055	7 109	140,6%	40 609 301,87	0,00	31 552 374,04	77,7%
Prémio ao Emprego	0	2	-	1 007 393,00	0,00	223 264,98	22,2%
Prémio ao Emprego ATIVAR.PT	5 701	4 808	84,3%	15 071 570,25	0,00	11 732 800,55	77,8%
Compromisso Emprego Sustentável	20 000	8 199	41,0%	76 995 005,00	0,00	39 269 458,92	-
Converte +	0	254	-	10 108 845,59	0,00	8 208 451,44	81,2%
Estímulo	0	2	-	48 996,00	0,00	4 497,41	9,2%
Apoios à Contratação via Reembolso da TSU	0	0	-	587,00	0,00	586,21	-
Outros Apoios à Contratação	0	0	-	0	0	0	-
Apoio à criação de emprego e empresas	2 087	1 216	58,3%	7 046 164,00	0,00	486 722,18	6,9%
Apoios à Criação do Próprio Emprego - PAECEPE	1 300	1 021	78,5%	0,00	0,00	0,00	-
Investe Jovem	12	31	258,3%	1 160 143,00	0,00	420 243,48	36,2%
Linha de Apoio à Criação de Empresas e Emprego (PAECEPE)	175	164	93,7%	5 851 500,00	0,00	56 825,91	1,0%
Social Investe	0	0	-	34 521,00	0,00	9 652,79	28,0%
Emprende XXI	600	0	0,0%	0,00	0,00	0,00	-
Inserção Profissional - Trabalho Socialmente Necessário	43 050	34 674	80,5%	51 767 702,81	0,00	41 418 266,37	80,0%
Trabalho Socialmente Necessário	35 550	34 468	97,0%	51 767 702,81	0,00	41 418 266,37	80,0%
Contrato Emprego Inserção	15 950	12 027	75,4%	1 274 207,97	0,00	688 950,81	54,1%
Contrato Emprego Inserção +	11 100	11 151	100,5%	31 690 255,34	0,00	25 170 851,70	79,4%
Apoio ao Reforço de Emergência de Eq. Sociais e de Saúde	8 500	11 290	132,8%	18 803 239,50	0,00	15 558 463,86	82,7%
Mercado Social de Emprego (Parcerias territoriais)	7 500	0	0,0%	0,00	0,00	0,00	-
Empresas de Inserção	0	206	-	0,00	0,00	0,00	-
Outros Apoios para a Promoção do Emprego	3 306	5 719	173,0%	143 680 747,95	0,00	123 502 022,36	86,0%
Apoio à Mobilidade Geográfica no Mercado de Trabalho	103	101	98,1%	234 805,77	0,00	143 559,79	61,1%
Emprego Interior MAIS	500	357	71,4%	1 304 668,31	0,00	1 040 936,01	79,8%
Apoio ao Regresso de Emigrantes a Portugal	1 065	1 127	105,8%	6 354 910,70	0,00	4 804 924,52	75,6%
Novo Incentivo à Normalização da Atividade Empresarial	850	3 522	414,4%	134 414 447,17	0,00	116 665 479,81	86,8%
Incentivo Extraordinário à Normalização da Atividade Empresarial	0	0	-	495 592,00	0,00	469 207,74	94,7%
Rede Eures	78	0	0,0%	236 286,00	0,00	14 728,15	6,2%
Incubadoras Sociais de Emprego	710	612	86,2%	640 038,00	0,00	363 186,34	56,7%
Outras Medidas	-	-	-	8 584 279,29	0,00	4 912 364,77	57,2%
Contrato Geração	0	4	-	0,00	0,00	0,00	-
Apoio Técnico à Criação e Consolidação de Projetos (ATCP)	0	0	-	2 475 947,29	0,00	1 767 772,44	71,4%
Promoção do Artesanato - Artesãos	645	940	145,7%	1 142 836,00	0,00	667 399,18	58,4%
Promoção do Artesanato - Feiras (**)	49	23	46,9%	310 115,00	0,00	148 993,76	48,0%
Gabinetes de Inserção Profissional - GIP (**)	436	409	93,8%	4 655 381,00	0,00	2 328 199,39	50,0%

QXIII - Execução Física e Financeira segundo a Área de Intervenção e Medida							
IEFP, I.P. + CGP							
ÁREA DE INTERVENÇÃO/MEDIDAS	Un: Euros						
	Execução Física			Execução Financeira			
	Metas	Abrangidos	Grau Exec.	Dotação líquida de cativos	Cativos	Pagamentos	Grau Exec.*
FORMAÇÃO PROFISSIONAL	449 501	379 342	84,4%	306 216 328,57	0,00	223 271 342,17	72,9%
Formação Inicial	61 340	49 032	79,9%	140 721 655,11	0,00	105 572 882,02	75,0%
Cursos de Aprendizagem - Gestão Direta	7 450	4 192	56,3%	9 781 208,38	0,00	6 297 930,46	64,4%
Cursos de Aprendizagem - Entidades Externas	14 440	10 442	72,3%	39 179 281,84	0,00	32 180 966,51	82,1%
Cursos de Educação e Formação para Adultos	37 200	32 857	88,3%	87 514 157,08	0,00	64 037 873,73	73,2%
Cursos de Educação Formação para Jovens	0	0	-	32 882,00	0,00	20 904,60	63,6%
Cursos de Especialização Tecnológica	2 250	1 541	68,5%	4 214 125,81	0,00	3 035 206,72	72,0%
Formação Contínua	171 742	154 967	90,2%	46 611 249,87	0,00	30 720 106,64	65,9%
Formação Modular	35 200	30 077	85,4%	3 043 813,44	0,00	2 044 410,11	67,2%
Vida Ativa - Emprego Qualificado - Entidades Externas	0	0	-	30 627,00	0,00	25 522,50	83,3%
Vida Ativa - Emprego Qualificado - Gestão Direta	89 700	90 954	101,4%	26 300 735,13	0,00	19 213 452,07	73,1%
Vida Ativa Jovem	4 560	3 865	84,8%	2 114 013,00	0,00	1 329 212,65	62,9%
CERTIFICADO DE COMPETÊNCIAS DIGITAIS	24 460	14 957	61,1%	3 557 784,30	0,00	2 262 953,89	63,6%
Qualificação para a Internacionalização	1 860	1 746	93,9%	1 355 499,00	0,00	650 182,23	48,0%
Programa Jovem + Digital	8 150	5 427	66,6%	3 937 335,00	0,00	2 526 489,62	64,2%
Cidadania Digital	7 800	7 941	101,8%	0,00	0,00	0,00	-
UPSKILLS	0	0	-	6 233 303,00	0,00	2 632 218,75	42,2%
Programa FormAlgarve	12	0	0,0%	38 140,00	0,00	35 664,82	93,5%
Reconhecimento, Validação e Certificação de Competências	35 000	27 248	77,9%	4 896 002,96	0,00	2 721 643,34	55,6%
Reconhecimento, Validação e Certificação de Competências (RVCC) ⁽⁴⁾	35 000	27 248	77,9%	4 896 002,96	0,00	2 721 643,34	55,6%
Centros Qualifica - Inscritos no ano ⁽⁵⁾	0	27 931	-	-	-	-	-
Centros Qualifica - Encaminhamentos	35 000	27 248	77,9%	-	-	-	-
Centros Qualifica - Certificados Emitidos ⁽⁵⁾	0	2 769	-	-	-	-	-
Formação para a Inclusão	12 555	12 732	101,4%	6 759 518,90	0,00	4 422 836,51	65,4%
Formação em Competências Básicas	205	205	100,0%	265 140,00	0,00	139 248,64	52,5%
Vida Ativa - Qualifica +	1 150	1 022	88,9%	1 212 198,00	0,00	653 704,26	53,9%
Vida Ativa - Qualifica + - Entidades Externas	0	0	-	22 667,00	0,00	22 431,74	99,0%
Programa Português para Todos /Português Língua Acolhimento	11 200	11 505	102,7%	5 259 513,90	0,00	3 607 451,87	68,6%
Outras Medidas de Formação	30 150	20 143	66,8%	4 781 433,16	0,00	2 749 690,16	57,5%
Cheque Formação	25 800	17 627	68,3%	2 093 887,16	0,00	1 198 003,70	57,2%
Formação de Formadores	3 300	2 142	64,9%	495 995,00	0,00	251 294,68	50,7%
Emprego + Digital	0	0	-	2 065 694,00	0,00	1 297 674,31	62,8%
Apoio Extraordinário à manutenção dos contratos de trabalho em situação	0	0	-	125,00	0,00	125,00	100,0%
Apoio extraordinário à retoma progressiva de atividade - Formação	0	0	-	9 107,00	0,00	850,00	9,3%
Programa Emprego + Digital	1 050	374	35,6%	116 625,00	0,00	1 742,47	1,5%
Outras Rubricas de Suporte à Atividade Formativa	0	0	-	1 518 349,00	0,00	10 596,24	0,7%
Procedimento Concursal - Formadores	0	0	-	18 349,00	0,00	10 596,24	57,7%
Entidade Contratante - Contribuições para a Segurança Social (*)	0	0	-	1 500 000,00	0,00	0,00	0,0%
TOTAL IEFP, I.P. - FORMAÇÃO PROFISSIONAL	310 787	264 122	85,0%	205 288 209,00	0,00	146 197 754,91	71,2%
CENTROS DE GESTÃO PARTICIPADA - FORMAÇÃO PROFISSIONAL	128 377	115 220	89,8%	91 674 645,00	0,00	73 218 725,99	79,9%
AÇÕES EM COOPERAÇÃO COM OUTRAS ENTIDADES	10 337	0	0,0%	9 253 474,57	0,00	3 854 861,27	41,7%

QXIII - Execução Física e Financeira segundo a Área de Intervenção e Medida							
IEFP, I.P. + CGP							
ÁREA DE INTERVENÇÃO/MEDIDAS	Un: Euros						
	Execução Física			Execução Financeira			
	Metas	Abrangidos	Grau Exec.	Dotação ilíquida de cativos	Cativos	Pagamentos	Grau Exec.*
REABILITAÇÃO PROFISSIONAL	30 573	22 011	72,0%	50 060 244,64	0,00	35 658 348,25	71,2%
Diagnóstico, Orientação e Formação	7 227	7 107	98,3%	14 653 062,00	0,00	9 420 637,30	64,3%
Informação, Avaliação e Orientação para a Qualificação e o Emprego	4 639	4 935	106,4%	1 937 820,00	0,00	1 100 050,04	56,8%
Formação para Pessoas com Deficiência e Incapacidade - Ações em Cooperação	2 588	2 172	83,9%	12 715 242,00	0,00	8 320 587,26	65,4%
Apoio à Inserção e Colocação	9 026	9 133	101,2%	10 353 057,95	0,00	7 036 126,92	68,0%
Contrato Emprego Inserção (PCDI) ⁽⁶⁾	65	81	124,6%	0,00	0,00	0,00	-
Contrato Emprego Inserção + (PCDI) ⁽⁶⁾	3 040	2 925	96,2%	0,00	0,00	0,00	-
Adaptação de Postos de Trabalho e Eliminação de Barreiras Arquitetónicas	4	0	0,0%	7 228,00	0,00	7 224,64	100,0%
Apoio à Colocação e Acompanhamento Pós-Colocação	4 661	4 925	105,7%	2 197 084,42	0,00	1 585 697,69	72,2%
Sistema de Atribuição de Produtos de Apoio (SAPA)	251	214	85,3%	4 000 000,00	0,00	2 695 923,69	67,4%
Estágio de Inserção para Pessoas c/ Deficiência e Incapacidade	1 005	974	96,9%	4 148 745,53	0,00	2 747 280,90	66,2%
Contrato Emprego - Inserção para Pessoas c/ Deficiência e Incapacidade	0	14	-	0,00	0,00	0,00	-
Emprego Protegido	3 023	2 973	98,3%	17 295 478,69	0,00	12 890 231,96	74,5%
Emprego Protegido	220	220	100,0%	1 807 863,00	0,00	1 644 861,89	91,0%
Emprego Apoiado em Mercado Aberto	2 803	2 753	98,2%	15 487 615,69	0,00	11 245 370,07	72,6%
Outros Apoios	195	0	0,0%	192 432,00	0,00	118 382,07	61,5%
Prémio de Mérito/Marca Entidade Empregadora Inclusiva	0	0	-	5 000,00	0,00	763,24	15,3%
OED Lisboa	195	0	0,0%	187 432,00	0,00	117 618,83	62,8%
TOTAL IEFP, IP - REABILITAÇÃO PROFISSIONAL	19 471	19 213	98,7%	42 494 030,64	0,00	29 465 378,25	69,3%
CENTROS DE GESTÃO PARTICIPADA - REABILITAÇÃO PROFISSIONAL	4 152	2 798	67,4%	7 566 214,00	0,00	6 192 970,00	81,9%
ORGANISMO INTERMÉDIO - REABILITAÇÃO	6 950	0	0,0%	0,00	0,00	0,00	-
TOTAL DAS ÁREAS DE INTERVENÇÃO	591 915	497 629	84,1%	846 446 432,00	0,00	624 001 323,04	73,7%

Fonte: SIEF, SIGAE, SGC, SGFOR, SEIP, SIGOFA e Contributos das UO do IEFP, IP

* Grau de Execução Financeira = Pagamentos/(Dotação-Cativos)*100

⁽¹⁾ Inclui encargos financeiros com transitados da medida Estímulo Emprego

⁽²⁾ Esta execução não pode ser adicionada às restantes, por já estar contemplada na respetiva medida principal ou por não ser contabilizada em número de pessoas a abranger ou apoiar:

(*) N° de pessoas envolvidas já contemplada na medida principal

(**) Execução física não contabilizada em número de abrangidos ou pessoas apoiadas

(***) Esta medida apenas apresenta execução financeira em virtude da execução física estar integrada nas medidas de emprego e formação profissional enquadradas na Garantia Jovem.

⁽³⁾ Nova designação para a medida Formação para a Inclusão

⁽⁴⁾ A execução física desta medida é apurada pelo n° de encaminhamentos

⁽⁵⁾ Atividade complementar sobre a atividade dos Centros Qualifica não sendo somada para o total da execução desenvolvida pelo IEFP+CGP.

⁽⁶⁾ A execução financeira é apurada nas respetivas medidas gerais (perfil Emprego)



CONCEITOS E DEFINIÇÕES

MOVIMENTOS ESTATÍSTICOS

TRANSITADOS	NÚMERO DE PARTICIPANTES QUE INICIARAM A SUA ATIVIDADE EM ANOS ANTERIORES NÃO TENDO TERMINADO ANTES DO PRIMEIRO DIA DO ANO ESTATÍSTICO EM ANÁLISE.
INICIADOS	NÚMERO DE PARTICIPANTES QUE INICIARAM A SUA PARTICIPAÇÃO EM PROGRAMAS DESDE O INÍCIO DO ANO ATÉ AO ÚLTIMO DIA DO PERÍODO EM ANÁLISE.
ABRANGIDOS	PARTICIPANTES DE UMA MEDIDA ATIVA DE EMPREGO, FORMAÇÃO OU REABILITAÇÃO EM EXECUÇÃO AO LONGO DO PRESENTE ANO. POR DEFINIÇÃO RESULTA DA SOMA DOS PARTICIPANTES TRANSITADOS COM OS INICIADOS AO LONGO DO ANO.
TERMINARAM	NÚMERO DE PARTICIPANTES QUE CESSARAM A SUA PARTICIPAÇÃO EM MEDIDAS ATIVAS DESDE O INÍCIO DO ANO ATÉ AO ÚLTIMO DIA DO PERÍODO EM ANÁLISE.
PERMANECEM	NÚMERO DE PARTICIPANTES QUE SE ENCONTRAM EM ATIVIDADE NO PROGRAMA NO FINAL DO PERÍODO EM ANÁLISE, INDEPENDENTEMENTE DA DATA DE ENTRADA.

SITUAÇÃO FACE AO EMPREGO À ENTRADA

1º EMPREGO	TOTAL DE CANDIDATOS CONTABILIZADOS DESDE O INÍCIO DO ANO E QUE INICIARAM O PROGRAMA NA SITUAÇÃO DE DESEMPREGADOS À PROCURA DO 1º EMPREGO.
NOVO EMPREGO	TOTAL DE CANDIDATOS CONTABILIZADOS DESDE O INÍCIO DO ANO E QUE INICIARAM O PROGRAMA NA SITUAÇÃO DE DESEMPREGADOS À PROCURA DE UM NOVO EMPREGO.
SAÍDOS (ACUMULADOS)	NÚMERO DE PARTICIPANTES QUE CONCLUÍRAM OU ABANDONARAM O PROGRAMA DESDE O INÍCIO DO ANO ATÉ AO ÚLTIMO DIA DO PERÍODO EM ANÁLISE. INCLUI TODOS OS QUE DEIXARAM DE RECEBER APOIOS CONCEDIDOS.
CANDIDATOS	DESEMPREGADOS INSCRITOS NO CENTRO DE EMPREGO COMO CANDIDATOS A EMPREGO, OU SEJA, À PROCURA DE EMPREGO E IMEDIATAMENTE DISPONÍVEL PARA EMPREGO

EXECUÇÃO MANUAL (Medidas com execução em 2022 não integradas nos sistemas de informação, razão pela qual não constam nos quadros de caracterização).

EMPREGO

- GIP - Gabinetes de Inserção Profissional
- Investe Jovem
- Apoio à Mobilidade Geográfica no Mercado de Trabalho
- Promoção do Artesanato - Feiras
- Promoção do Artesanato - Artesãos
- Rede Eures
- FEG
- Novo Incentivo à Normalização da Atividade Empresarial
- Incentivo Extraordinário à Normalização da Atividade Empresarial.

FORMAÇÃO PROFISSIONAL

- Programa FormAlgarve
- Reconhecimento, Validação e Certificação de Competências (RVCC)
- Ações em Cooperação com Outras Entidades
- UpSkills
- Emprego + Digital
- Apoio Extraordinário à manutenção dos contratos de trabalho em situação
- Apoio Extraord. à Retoma Progressiva Atividade - Formação
- Ações em Cooperação com Outras Entidades

REABILITAÇÃO PROFISSIONAL

- Informação, Avaliação e Orientação para a Qualificação e o Emoreo
- Formação para Pessoas com Deficiência e Incapacidade - Ações Diretas
- Emoreo Protejido
- Apoio à Colocação e Acompanhamento Pós-Colocação
- OED Lisboa
- Organismo Intermédio
- Centros de Reabilitação Profissional de Gestão Participada

ATIVIDADE REGISTADA EM APLICAÇÃO INFORMÁTICAS - OBTENÇÃO DOS DADOS ACUMULADOS ATÉ AO FINAL DO PERÍODO DE REFERÊNCIA:

- ✓ SIG: dados da Execução Física
- ✓ SEIP: dados dos CGP-F
- ✓ SIFGO: dados da Execução Orçamental

SINAIS CONVENCIONAIS

- [.] VALOR NULO
- [.] VALOR NÃO SIGNIFICATIVO
- [n.d.] DADO NÃO DISPONÍVEL

APLICAÇÕES INFORMÁTICAS

SIG - Sistema de Indicadores de Gestão

SIFGO - Sistema de Informação de Gestão Financeira e Orçamental

SIGLAS

CTE - CENTRO DE EMPREGO	DN - DELEGAÇÃO REGIONAL DO NORTE
CTEFP - CENTRO DE EMPREGO E FORMAÇÃO PROFISSIONAL	DC - DELEGAÇÃO REGIONAL DO CENTRO
CRP - CENTRO DE REABILITAÇÃO PROFISSIONAL	DL - DELEGAÇÃO REGIONAL DE LISBOA E VALE DO TEJO
CRP-GP - CENTRO DE REABILITAÇÃO PROFISSIONAL DE GESTÃO PARTICIPADA	DA - DELEGAÇÃO REGIONAL DO ALENTEJO
CGD - CENTRO DE FORMAÇÃO PROFISSIONAL DE GESTÃO DIRETA	DG - DELEGAÇÃO REGIONAL DO ALGARVE
CGP - CENTRO DE FORMAÇÃO PROFISSIONAL DE GESTÃO PARTICIPADA	

CENTROS DE GESTÃO PARTICIPADA

CEARTE - Centro de Formação Profissional do Artesanato
 CECOA - Centro de Formação Profissional do Comércio e Afins
 CEFOSAP - Centro de Formação Sindical e Aperfeiçoamento Profissional
 CENCAL - Centro de Formação Profissional para a Indústria da Cerâmica
 CENFIC - Centro de Formação Profissional de Construção Civil
 CENFIM - Centro de Formação Profissional da Indústria Metalúrgica e Metalomecânica
 CENJOR - Centro de Formação Profissional para os Jornalistas
 CEPRA - Centro de Formação Profissional de Reparação Automóvel
 CFPIC - Centro de Formação Profissional da Indústria do Calçado
 CFPIMM - Centro de Formação Profissional das Indústrias da Madeira e Mobiliário
 CFPSPA - Centro de Formação Profissional do Sector Alimentar
 CICCOPN - Centro de Formação Profissional de Construção Civil e Obras Públicas do Norte
 CINCORK - Centro de Formação Profissional da Indústria de Cortiça
 CINDOR - Centro de Formação Profissional da Indústria de Ourivesaria e Relojoaria
 CINEL - Centro de Formação Profissional da Indústria Electrónica
 CINFU - Centro de Formação Profissional da Indústria da Fundição
 CITEFORMA - Centro de Formação Profissional dos Trabalhadores
 CP JUSTIÇA - Centro de Formação Profissional para o Sector da Justiça
 FDR-MAR - Centro de Formação Profissional das Pescas e do Mar
 INOVINTER - Centro de Formação e Inovação Tecnológica
 MODATEX - Centro de Form. Prof. da Indústria Têxtil, Vestuário, Confeção e Lanifícios
 CESAE DIGITAL - Centro para o Desenvolvimento de Competências Digitais

**INFORMAÇÕES MAIS DETALHADAS OU COMPLEMENTARES PODERÃO SER OBTIDAS ATRAVÉS DA
 DIREÇÃO DE SERVIÇOS DE ESTUDOS, PLANEAMENTO E CONTROLO DE GESTÃO**



REPÚBLICA
PORTUGUESA

TRABALHO, SOLIDARIEDADE
E SEGURANÇA SOCIAL

INSTITUTO DO EMPREGO E FORMAÇÃO PROFISSIONAL, I.P.

DEPARTAMENTO DE PLANEAMENTO, GESTÃO E CONTROLO

Direção de Serviços de Estudos, Planeamento e Controlo de Gestão

Data de Publicação: dezembro de 2023