INSTITUTO DO EMPREGO E FORMAÇÃO PROFISSIONAL, I.P.

DEPARTAMENTO DE PLANEAMENTO, GESTÃO E CONTROLO
DIREÇÃO DE SERVIÇOS DE ESTUDOS, PLANEAMENTO E CONTROLO DE GESTÃO

RELATÓRIO MENSAL

EXECUÇÃO FÍSICA E FINANCEIRA

Valores acumulados a 31 de março de 2022

EXECUÇÃO FÍSICA E FINANCEIRA

ÍNDICE

	PÁGINA
SÍNTESE	5
1. PRINCIPAIS INDICADORES AGREGADOS	7
QI - Execução Física dos Programas e Medidas segundo a Área de Intervenção e Delegação Regional / CGP	9
QII - Evolução da Execução Física e Financeira segundo a Área de Intervenção	9
QIII - Evolução da Execução Física e Financeira segundo a Unidade Orgânica	9
QIV - Execução Física e Financeira segundo a Área de Intervenção	10
QV - Execução Física e Financeira segundo a Unidade Orgânica	10
2. ATIVIDADE DESENVOLVIDA EM 2022 - EXECUÇÃO FÍSICA	11
QVI - Abrangidos em Programas e Medidas por Delegação Regional / CGP	13
QVII - Estrutura dos Abrangidos em Programas e Medidas por Delegação Regional / CGP	14
2.1. IEFP, I.P.	15
QVIII - Abrangidos em Programas e Medidas por Movimento Estatístico	15
QIX - Abrangidos em Programas e Medidas por Motivo de Saída	16
2.2. CENTROS DE GESTÃO PARTICIPADA	17
QX- Abrangidos em Medidas de Formação por Movimento Estatístico	17
QXI - Abrangidos em Medidas de Formação por Medida e Motivo de Saída	17
3. REPRESENTAÇÃO GRÁFICA DO NÍVEL DE EXECUÇÃO FÍSICA POR CENTRO	19
GRÁFICO I - NÍVEL DE EXECUÇÃO FÍSICA POR PERFIL E CENTRO - CGD	21
GRÁFICO II - NÍVEL DE EXECUÇÃO FÍSICA POR PERFIL E CENTRO - CGP	21
4. EVOLUÇÃO FACE AO MÊS ANTERIOR E HOMÓLOGO - EXECUÇÃO FÍSICA E FINANCEIRA	23
QXII - Evolução da Execução Física e Financeira segundo a Área de Intervenção e Medida	25
5. ATIVIDADE DESENVOLVIDA EM 2022 - EXECUÇÃO FÍSICA E FINANCEIRA	29
QXIII - Execução Física e Financeira segundo a Área de Intervenção e Medida	31
FICHA TÉCNICA	35
CONCEITOS E DEFINIÇÕES	35
SIGLAS	35

SÍNTESE

No final de março de 2022, o número total de UTENTES que foram alvo de uma resposta por parte do IEFP ascendeu a 234 694, dos quais, 212 711 foram abrangidos por medidas ativas de política pública e 21 983 foram diretamente colocados no mercado de trabalho pelos serviços locais. A execução física diminuiu, em termos homólogos, -2,7% (-6 473 abrangidos).

Distribuição da Execução Física

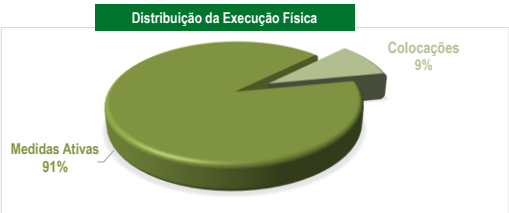

As medidas de emprego recuaram, comparativamente a março de 2021, -15,6%, o equivalente a -9 323 abrangidos e as medidas de formação profissional diminuíram -1,9%, o equivalente a -2 845 abrangidos. Do lado oposto, registou-se um crescimento homólogo nas medidas de Reabiltação Profissional de + 16,8%, o equivalente a +2 205 abrangidos.

Variação Homóloga da Execução Física (%)

As medidas de Formação Profissional foram a principal resposta dirigida aos destinatários do SPE, a representar 69,1% do total da execução física, o equivalente a 146 983 abrangidos.

Distribuição da Execução Física por Perfil

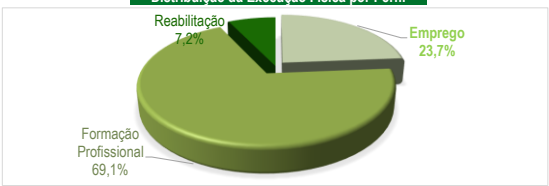

Para executar a ATIVIDADE OPERACIONAL o IEFP despendeu cerca de 207,2 milhões de euros, o que representa 83,7% do total da despesa realizada no 1º trimestre do ano. A despesa operacional diminuiu, em termos homólogos, -47,5 milhões de euros, o equivalente a -18,7% face a março de 2021.

Distribuição da Execução Financeira por Perfil

Face ao cumprimento das METAS, definidas em sede de Orçamento Ordinário de 2022, o nível de execução física situou-se nos 33,0%, inferior em -1,5 pp face ao verificado em igual período do ano passado. O nível de execução financeira situou-se nos 19,2%, inferior em -6,3 pp do que há um ano atrás. As medidas de emprego satisfizeram 45,1% das metas físicas. No perfil formação profissional, o nível de satisfação das metas atingiu 31,0%. E foi no perfil Reabilitação que a taxa de execução física foi mais elevada, 50,1%, a superar em +17,1 pp o nível global de satisfação das metas.

Grau de Cumprimento das Metas (%)

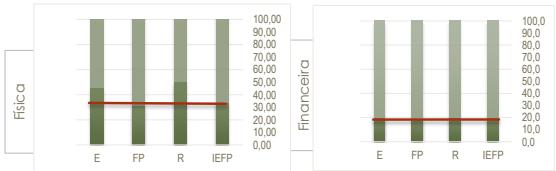

As 10 medidas ativas MAIS REPRESENTATIVAS da intervenção do IEFP, no 1º trimestre de 2022, abrangeram 129 785 pessoas, o equivalente a 78,2% do total da execução física realizada. Desse conjunto, o destaque vai para a medida Vida Ativa-Emprego Qualificado-Gestão Direta que permitiu a frequência de formação contínua a 30 614 ativos e mobilizou cerca de 3,3 M€. Outras medidas ativas igualmente se destacaram, como os cursos EFA e os Estágios Ativar.PT. Estes proporcionaram a 21 414 jovens uma experiência em contexto de trabalho e custaram ao SPE cerca 26 M€; ou ainda na 5ª posição a medida específica de apoio à Covid-19, MAREESS com 9 075 abrangidos e despesa associada de 6,2 M€

Em termos de despesa, o conjunto das 10 medidas totalizou 63,8 milhões de euros, o equivalente a 34,8% do total dos custos com a atividade operacional. Do ponto de vista financeiro, a medida mais representativa é a medida específica de combate aos efeitos da pandemia COVID-19, Novo Incentivo à Normalização da Atividade Empresarial, que no fim de março de 2022 já ascendia a mais de 84M€.Outra medida igualmente importante é a medida de apoio à contratação Incentivo ATIVAR.PT a mobilizar 13,2M€. Juntas estas duas medidas de apoio ao emprego totalizam 53,2% do total da despesa efetuada.

10 Medidas Mais Representativas

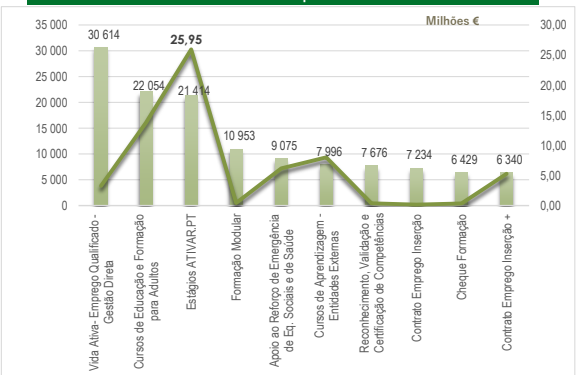

Nota: Só inclui execução física e financeira dos CGD do IEFP.

Por Centro, e face ao cumprimento das metas físicas, no perfil Emprego, destacou-se o CE de Lamego; no perfil Formação Profssional, alcançou a taxa mais alta de execução física, o CEFP de Bragança; e no Perfil da Reabilitação, o melhor desempenho foi assegurado pelo CE de V.N.Famalicão. No universo dos CGP, destacou-se com maior nível de satisfação das metas físicas, o CENFIM.

Taxa de satisfação das metas por Perfil e Centro

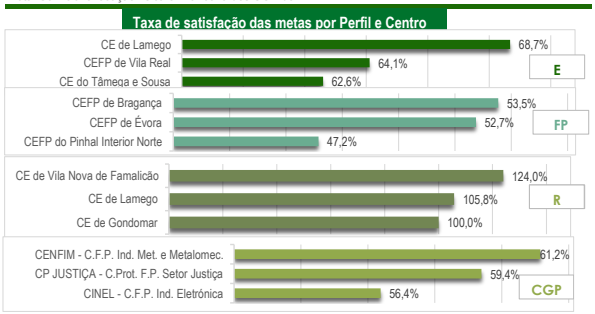

1. PRINCIPAIS INDICADORES AGREGADOS

QI - Execução Física dos Programas e Medidas segundo a Área de Intervenção e Delegação Regional / CGP

IEFP, I.P. + CGP	Abrangidos	Iniciados até [1]
TOTAL	**212 711**	**91 625**
POR ÁREA DE INTERVENÇÃO		
PROGRAMAS EMPREGO	50 419	17 149
FORMAÇÃO PROFISSIONAL	146 983	73 035
REABILITAÇÃO PROFISSIONAL	15 309	1 441
POR DELEGAÇÃO / CGP		
NORTE	60 154	22 990
CENTRO	34 140	14 328
LISBOA VT	50 107	14 733
ALENTEJO	13 680	5 980
ALGARVE	7 966	2 831
CGP	46 664	30 763

FONTE: SIG, SIFGO e Contributos das UO do IEFP, IP

[1] Só contempla a atividade registada em aplicações informáticas

DISTRIBUIÇÃO DOS ABRANGIDOS

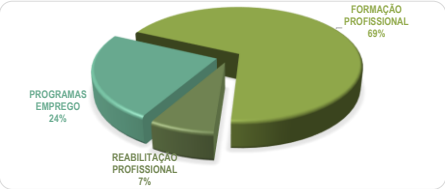

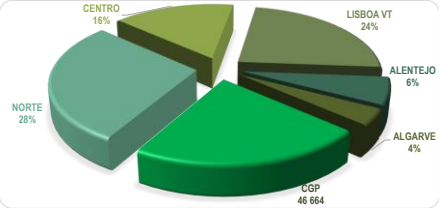

QII - Evolução da Execução Física e Financeira segundo a Área de Intervenção

ATIVIDADE OPERACIONAL	MÊS ATUAL		MÊS HOMÓLOGO		VAR% HOM	
	Abrangidos	Pagamentos	Abrangidos	Pagamentos	Abrangidos	Pagamentos
EMPREGO	**72 402**	**145 413 591,36**	**78 235**	**201 271 855,20**	**-7,5%**	**-27,8%**
Programas de Emprego	50 419	145 413 591,36	59 742	201 271 855,20	-15,6%	-27,8%
Colocações	21 983	-	18 493	-	18,9%	-
FORMAÇÃO PROFISSIONAL	**146 983**	**52 786 239,97**	**149 828**	**47 638 044,37**	**-1,9%**	**10,8%**
REABILITAÇÃO PROFISSIONAL	**15 309**	**9 004 661,94**	**13 104**	**5 821 545,63**	**16,8%**	**54,7%**
TOTAL IEFP, I.P + CGP	**234 694**	**207 204 493,27**	**241 167**	**254 731 445,20**	**-2,7%**	**-18,7%**
Informação e Orientação Profissional	**-**	**0,00**	**0**	**0,00**	**-**	**-**

ATIVIDADE NÃO OPERACIONAL	MÊS ATUAL			MÊS HOMÓLOGO			VAR% HOM		
	Dotação ilíquida de cativos	Cativos	Pagamento	Dotação ilíquida de cativos	Cativos	Pagamento	Dotação ilíquida de cativos	Cativos	Pagamento
Modernização do SPE	4 563 444,00	0,00	172 885,81	5 529 315,00	30 423,00	121 616,19	-17,5%	-	42,2%
Relações Públicas e Internacionais	3 519 885,75	0,00	670 371,76	3 481 351,29	3 062,00	43 497,30	1,1%	-	1441,2%
Cooperação Institucional	7 747 816,00	0,00	1 749 134,48	7 751 801,00	82,00	2 105 657,09	-0,1%	-	-16,9%
Funcionamento	51 650 587,91	15 000,00	4 312 490,22	52 888 294,69	17 966,00	2 133 297,79	-2,3%	-16,5%	102,2%
Recursos Humanos	184 354 552,20	0,00	27 189 887,28	184 257 424,02	27 729,00	22 447 236,01	0,1%	-	21,1%
Infraestruturas e Informatização	78 954 226,89	3 515 664,00	5 706 244,34	54 385 671,00	6 585 321,00	1 597 087,85	45,2%	-46,6%	257,3%
Outros	37 687 152,00	33 560 136,00	406 308,44	23 063 597,00	19 296 888,00	435 233,31	63,4%	73,9%	-6,6%
TOTAL IEFP, I.P + CGP	**368 477 664,75**	**37 090 800,00**	**40 207 322,33**	**331 357 454,00**	**25 961 471,00**	**28 883 625,54**	**11,2%**	**42,9%**	**39,2%**

FONTE: SIG, SIFGO

QIII - Evolução da Execução Física e Financeira segundo a Unidade Orgânica

IEFP+CGP

UNIDADE ORGÂNICA	MÊS ATUAL		MÊS HOMÓLOGO		VAR% HOM	
	Abrangidos	Pagamentos	Abrangidos	Pagamentos	Abrangidos	Pagamentos
NORTE	68 212	70 484 660,70	70 620	103 956 166	-3,4%	-32,2%
CENTRO	39 382	35 241 231,75	40 548	41 136 190	-2,9%	-14,3%
LISBOA VT	55 806	59 268 040,64	63 667	66 050 117	-12,3%	-10,3%
ALENTEJO	14 704	10 358 032,08	14 060	11 217 014	4,6%	-7,7%
ALGARVE	9 926	10 913 008,44	8 543	9 270 903	16,2%	17,7%
SERVIÇOS CENTRAIS	0	34 055 997,19	0	27 666 198	-	23,1%
CGP	46 664	27 090 844,80	43 729	24 318 482,84	6,7%	11,4%
CGP-F	45 323	25 230 027,80	42 577	22 454 858	6,4%	12,4%
CGP-R	1 341	1 860 817,00	1 152	1 863 625	16,4%	-0,2%
TOTAL IEFP, I.P. + CGP	**234 694**	**247 411 815,60**	**241 167**	**283 615 070,74**	**-2,7%**	**-12,8%**

FONTE: SIG, SIFGO e Contributos das UO do IEFP, IP

QIV - Execução Física e Financeira segundo a Área de Intervenção

IEFP, I.P.+CGP — Un: Euros — %

ATIVIDADE OPERACIONAL	Execução Física			Execução Financeira			
	MP	Abrangidos	Grau Exec.	Dotação ilíquida de cativos	Cativos	Pagamento	Grau Exec. *
EMPREGO	**206 840**	**72 402**	**35,0%**	**743 277 466,00**	**0,00**	**145 413 591,36**	**19,6%**
Programas de Emprego	111 841	50 419	45,1%	743 277 466,00	0,00	145 413 591,36	19,6%
Colocações	94 999	21 983	23,1%	-	-	-	-
FORMAÇÃO PROFISSIONAL	**473 894**	**146 983**	**31,0%**	**287 435 767,25**	**0.00**	**52 786 239.97**	**18,4%**
REABILITAÇÃO PROFISSIONAL	**30 573**	**15 309**	**50,1%**	**46 089 318,00**	**0,00**	**9 004 661.94**	**19,5%**
TOTAL IEFP, I.P + CGP	**711 307**	**234 694**	**33,0%**	**1 076 802 551,25**	**0,00**	**207 204 493,27**	**19,2%**
Informação e Orientação Profissional	-	-	-	3 000,00	0,00	0,00	-

ATIVIDADE NÃO OPERACIONAL	Execução Física			Execução Financeira			
	MP	Abrangidos	Grau Exec.	Dotação ilíquida de cativos	Cativos	Pagamento	Grau Exec. *
Modernização do SPE				4 563 444,00	0,00	172 885,81	3,8%
Relações Públicas e Internacionais				3 519 885,75	0,00	670 371,76	19,0%
Cooperação Institucional				7 747 816,00	0,00	1 749 134,48	22,6%
Funcionamento				51 650 587,91	15 000,00	4 312 490,22	8,4%
Recursos Humanos				184 354 552,20	0,00	27 189 887,28	14,7%
Infraestruturas e Informatização				78 954 226,89	3 515 664,00	5 706 244,34	7,6%
Outros				37 687 152,00	33 560 136,00	406 308,44	9,8%
TOTAL IEFP, I.P + CGP				**368 477 664,75**	**37 090 800,00**	**40 207 322,33**	**12,1%**

FONTE: SIG, SIFGO

QV - Grau de Execução Física e Financeira segundo a Unidade Orgânica

IEFP, I.P.+CGP

UNIDADE ORGÂNICA	Execução Física			Execução Financeira			
	MP	Abrangidos	Grau Exec.	Dotação ilíquida de cativos	Cativos	Pagamento	Grau Exec. *
NORTE	195 784	68 212	34,8%	210 674 715,59	0,00	70 484 660,70	33,5%
CENTRO	111 063	39 382	35,5%	136 839 506,32	0,00	35 241 231,75	25,8%
LISBOA VT	179 989	55 806	31,0%	236 057 162,49	0,00	59 268 040,64	25,1%
ALENTEJO	41 016	14 704	35,8%	44 663 161,00	0,00	10 358 032,08	23,2%
ALGARVE	33 366	9 926	29,7%	28 461 096,22	0,00	10 913 008,44	38,3%
SERVIÇOS CENTRAIS	17 560	0	0,0%	687 290 006,38	37 090 800,00	34 055 997,19	5,2%
CGP	132 529	46 664	35,2%	101 297 568,00	0,00	27 090 844,80	26,7%
CGP-F	128 377	45 323	35,3%	93 705 104,00	0,00	25 230 027,80	26,9%
CGP-R	4 152	1 341	32,3%	7 592 464,00	0,00	1 860 817,00	24,5%
TOTAL IEFP, I.P. + CGP	**711 307**	**234 694**	**33,0%**	**1 445 283 216,00**	**37 090 800,00**	**247 411 815,60**	**17,6%**

FONTE: SIG, SGFOR e Contributos das UO do IEFP, IP

* Grau de Execução Financeira = Pagamentos/(Dotação-Cativos)*100

Nota: A execução física dos quadros II a V, incluem a atividade de colocação. Salienta-se que a distribuição regional das colocações é efetuada pelo serviço responsável pela apresentação dos candidatos às ofertas de emprego e não pela área de residência do candidato a emprego colocado.

2. ATIVIDADE DESENVOLVIDA EM 2022
EXECUÇÃO FÍSICA

QVI - Abrangidos em Programas e Medidas por Delegação Regional / CGP

IEFP+CGP: atividade registada em aplicações informáticas + execução manual

ÁREA DE INTERVENÇÃO / MEDIDAS	NORTE	CENTRO	LISBOA VT	ALENTEJO	ALGARVE	SC	TOTAL IEFP	CGP	TOTAL IEFP+CGP
EMPREGO	23 005	11 762	9 991	3 370	2 291	0	50 419	0	50 419
Inserção Profissional	9 059	4 959	5 343	1 271	821	0	21 453		21 453
Estágios Profissionais	3	0	5	7	0	0	15		15
Estágios ATIVAR.PT	9 050	4 953	5 338	1 252	821	0	21 414		21 414
Emprego Jovem Ativo	6	6	0	12	0	0	24		24
Apoios à Contratação (ajustamentos e Colocação)	2 722	1 373	450	250	130	0	4 925		4 925
Estímulo	1	0	0	0	0	0	1		1
Contrato-Emprego	29	42	12	0	4	0	87		87
Converte +	10	28	36	0	37	0	111		111
Incentivo ATIVAR.PT	2 004	773	275	216	72	0	3 340		3 340
Prémio ao Emprego	1	0	0	0	0	0	1		1
Prémio ao Emprego ATIVAR.PT	677	530	127	34	17	0	1 385		1 385
Apoio à criação de emprego e empresas	147	56	147	21	19	0	390	0	390
Apoios à Criação do Próprio Emprego - PAECPE	106	32	137	21	18	0	314		314
Investe Jovem	12	3	0	0	0	0	15		15
Investe Artes e Ofícios	0	4	0	0	0	0	4		4
Linha de Apoio à Criação de Empresas e Emprego (PAECPE)	29	17	10	0	1	0	57		57
Inserção Profissional - Trabalho Socialmente Necessário	10 805	5 196	3 795	1 762	1 297	0	22 855		22 855
Trabalho Socialmente Necessário	**10 604**	**5 196**	**3 795**	**1 757**	**1 297**	**0**	**22 649**		**22 649**
Contrato Emprego Inserção	2 690	1 661	1 546	825	512	0	7 234		7 234
Contrato Emprego Inserção +	3 234	1 667	898	418	123	0	6 340		6 340
Apoio ao Reforço de Emergência de Eq. Sociais e de Saúde	4 680	1 868	1 351	514	662	0	9 075		9 075
Empresas de Inserção	**201**	**0**	**0**	**5**	**0**	**0**	**206**		**206**
Outros Apoios para a Promoção do Emprego	272	178	256	66	24	0	796		796
Apoio à Mobilidade Geográfica no Mercado de Trabalho	2	4	30	0	0	0	36		36
Emprego Interior MAIS	11	59	3	33	0	0	106		106
Apoio ao Regresso de Emigrantes a Portugal	85	32	64	23	0	0	204		204
Novo Incentivo à Normalização da Atividade Empresarial	174	2	101	10	6	0	293		293
Incubadoras Sociais de Emprego	0	81	58	0	18	0	157		157
Outras Medidas [1]	-	-	-	-	-	-	-	-	-
Contrato Geração	0	0	0	0	1	0	1		1
Promoção do Artesanato - Artesãos	51	0	8	0	0	0	59		59
Gabinetes de Inserção Profissional - GIP (**)	168	75	122	0	0	0	365		365
FORMAÇÃO PROFISSIONAL	34 450	18 833	35 880	8 152	4 345	0	101 660	45 323	146 983
Formação Inicial	11 457	5 500	14 697	1 758	1 118	0	34 530	6 776	41 306
Cursos de Aprendizagem - Gestão Direta	601	500	1 947	232	104		3 384	2 211	5 595
Cursos de Aprendizagem - Entidades Externas	4 162	547	2 986	147	154		7 996	0	7 996
Cursos de Educação e Formação para Adultos	6 573	4 193	9 415	1 185	688		22 054	3 085	25 139
Cursos de Especialização Tecnológica	121	260	349	194	172		1 096	1 480	2 576
Formação Contínua	17 777	8 013	16 400	4 351	2 444	0	48 985	29 868	78 853
Formação Modular	3 748	1 396	3 844	1 523	442		10 953	18 808	29 761
Vida Ativa- Emprego Qualificado - Gestão Direta	11 829	4 623	10 704	2 003	1 455		30 614	10 972	41 586
Vida Ativa Jovem	353	515	297	247	0		1 412	23	1 435
CERTIFICADO DE COMPETÊNCIAS DIGITAIS	701	760	690	483	270		2 904	0	2 904
Qualificação para a Internacionalização	17	36	0	0	0		53	0	53
Programa Jovem + Digital	823	415	620	95	128		2 081	65	2 146
Cidadania Digital	306	268	245	0	149		968	0	968
Reconhecimento, Validação e Certificação de Competências [2]	1 461	1 814	3 393	764	244	0	7 676	3 360	11 036
Reconhecimento, Validação e Certificação de Competências	1 461	1 814	3 393	764	244		7 676	3 360	11 036
Centros Qualifica - Inscritos no ano [3]	1 711	2 078	2 938	833	302		7 862	4 010	11 872
Centros Qualifica - Encaminhamentos	1 461	1 814	3 393	764	244		7 676	3 360	11 036
Centros Qualifica - Certificados Emitidos [3]	135	161	466	18	25		805	222	1 027
Formação para a Inclusão	616	655	1 224	337	466	0	3 298	1 554	4 852
Formação em Competências Básicas	68	10	83	42	0		203	45	248
Vida Ativa - Qualifica +	182	125	414	28	0		749	0	749
Programa Português para Todos /Português Língua Acolhimento	366	520	727	267	466		2 346	1 509	3 855
Outras Medidas de Formação	3 139	2 851	166	942	73	0	7 171	103	7 274
Cheque Formação	2 989	2 609	0	776	55		6 429	0	6 429
Formação de Formadores	150	242	166	166	18		742	103	845
Outras Atividades - CGP								3 662	3 662
Outras Medidas - CGP								3 662	3 662
REABILITAÇÃO PROFISSIONAL	2 699	3 545	4 236	2 158	1 330	0	13 968	1 341	15 309
Diagnóstico, Orientação e Formação	1 051	916	1 396	518	1 017	0	4 898	705	5 603
Informação, Avaliação e Orientação para a Qualificação e o Emprego	1 051	916	414	518	111		3 010	328	3 338
Formação para Pessoas com Deficiência e Incapacidade - Ações Diretas	0	0	0	0	0		0	337	337
Reconhecimento, Validação e Certificação de Competências								40	40
Centros Qualifica - Inscritos no ano [3]								58	58
Centros Qualifica - Encaminhamentos								40	40
Centros Qualifica - Certificados Emitidos [3]								2	2
Formação para Pessoas com Deficiência e Incapacidade - Ações em Cooperação	0	0	982	0	906		1 888	0	1 888
Apoio à Inserção e Colocação	1 317	1 773	1 908	1 126	311	0	6 435	524	6 959
Contrato Emprego Inserção (PCDI)	2	15	10	9	0		36	0	36
Contrato Emprego Inserção + (PCDI)	436	499	335	430	126		1 826	0	1 826
Apoio à Colocação e Acompanhamento Pós-Colocação	691	998	1 427	618	148		3 882	338	4 220
Sistema de Atribuição de Produtos de Apoio (SAPA)	7	4	12	0	0		23	186	209
Estágio de Inserção para Pessoas c/ Deficiência e Incapacidade	167	257	124	69	37		654	0	654
Contrato Emprego - Inserção para Pessoas c/ Deficiência e Incapacidade	14	0	0	0	0		14	0	14
Emprego Protegido	331	856	932	514	2	0	2 635	112	2 747
Emprego Protegido	42	101	67	7	0		217	112	329
Emprego Apoiado em Mercado Aberto	289	755	865	507	2		2 418	0	2 418
TOTAL DAS ÁREAS DE INTERVENÇÃO	60 154	34 140	50 107	13 680	7 966	0	166 047	46 664	212 711

Fonte: SIG e Contributos das UO do IEFP, IP

[1] Esta execução não pode ser adicionada às restantes, por já estar contemplada na respetiva medida principal ou por não ser contabilizada em número de pessoas a abranger ou apoiar:

(*) Nº de pessoas envolvidas já contemplada na medida principal

(**) Execução física não contabilizada em número de abrangidos ou pessoas apoiadas

[2] A execução física desta medida é apurada pelo nº de encaminhamentos

[3] Atividade complementar sobre a atividade dos Centros Qualifica não sendo somada para o total da execução desenvolvida pelo IEFP+CGP.

QVII - Estrutura dos Abrangidos por Delegação Regional / CGP

IEFP+CGP: atividade registada em aplicações informáticas

ESTRUTURA	IEFP + CGP	%	IEFP, I.P.						CGP
			NORTE	CENTRO	LISBOA VT	ALENTEJO	ALGARVE	TOTAL	
TOTAL	**199 872**	**100%**	**58 484**	**32 220**	**46 583**	**12 906**	**7 716**	**157 909**	**41 963**
MOVIMENTO ESTATÍSTICO									
DE ENTRADA									
Transitados	108 247	54,2%	35 494	17 892	31 850	6 926	4 885	97 047	11 200
Iniciaram	91 625	45,8%	22 990	14 328	14 733	5 980	2 831	60 862	30 763
DE SAÍDA									
Terminaram	88 469	44,3%	23 295	14 601	17 836	5 455	3 115	64 302	24 167
Permanecem	111 403	55,7%	35 189	17 619	28 747	7 451	4 601	93 607	17 796
								0	
TERMINADOS	**88 469**	**100,0%**	**23 295**	**14 601**	**17 836**	**5 455**	**3 115**	**64 302**	**24 167**
SAÍDAS	83 079	93,9%	20 375	13 229	17 175	5 176	2 957	58 912	24 167
Termo do Programa	13 392	16,1%	5 524	4 457	1 445	1 540	426	13 392	0
Aprovado	32 309	38,9%	7 055	4 237	7 336	2 017	817	21 462	10 847
Reprovado	3 102	3,7%	688	450	1 084	296	115	2 633	469
Desistente	5 439	6,5%	1 355	866	1 738	366	285	4 610	829
Sem Avaliação	24 743	29,8%	4 272	2 181	4 505	684	1 079	12 721	12 022
Coloc. Entidade	2 607	3,1%	968	698	693	164	84	2 607	0
Coloc. em modalidades alternativas	79	0,1%	16	46	7	4	6	79	0
Colocação próprios meios	718	0,9%	255	113	205	49	96	718	0
Obtenção emprego através CTE	73	0,1%	17	25	21	7	3	73	0
Outras razões	617	0,7%	225	156	141	49	46	617	0
NÃO SE APLICA	5 218	5,9%	2 850	1 333	615	271	149	5 218	0
Não Classificados*	172	0,2%	70	39	46	8	9	172	0

Fonte:SIG

* Utentes não registados como candidatos a emprego, não sendo possível aferir a situação face ao emprego à entrada das medidas.

2.1. IEFP, IP

QVIII - Abrangidos em Programas e Medidas por Movimento Estatístico

IEFP: atividade registada em aplicações informáticas

ÁREA DE INTERVENÇÃO / MEDIDAS	ACUMULADO				
	TRANSITARAM	INICIARAM	ABRANGIDOS	TERMINARAM	PERMANECEM
EMPREGO	**32 808**	**17 149**	**49 957**	**15 972**	**33 985**
Inserção Profissional	**15 617**	**5 836**	**21 453**	**5 225**	**16 228**
Estágios Profissionais	13	2	15	10	5
Estágios ATIVAR.PT	15 586	5 828	21 414	5 205	16 209
Emprego Jovem Ativo	18	6	24	10	14
Apoios à Contratação (ajustamentos e Colocação)	**0**	**4 811**	**4 811**	**4 811**	**0**
a) Estímulo Emprego	0	1	1	1	0
a) Contrato-Emprego	0	87	87	87	0
a) Prémio ao Emprego	0	1	1	1	0
a) Converte +	0	111	111	111	0
a) Incentivo ATIVAR.PT	0	3 340	3 340	3 340	0
a) Prémio ao Emprego ATIVAR.PT	0	1 271	1 271	1 271	0
Apoio à criação de emprego e empresas	**0**	**371**	**371**	**371**	**0**
a) Apoios à Criação do Próprio Emprego - PAECPE	0	314	314	314	0
a) Linha de Apoio à Criação de Empresas e Emprego (PAECPE)	0	57	57	57	0
Inserção Profissional - Trabalho Socialmente Necessário	**17 191**	**5 664**	**22 855**	**5 242**	**17 613**
Trabalho Socialmente Necessário	**16 985**	**5 664**	**22 649**	**5 241**	**17 408**
Contrato Emprego Inserção	5 217	2 017	7 234	2 212	5 022
Contrato Emprego Inserção +	4 841	1 499	6 340	1 326	5 014
Apoio ao Reforço de Emergência de Eq. Sociais e de Saúde	6 927	2 148	9 075	1 703	7 372
Empresas de Inserção	**206**	**0**	**206**	**1**	**205**
Outros Apoios para a Promoção do Emprego	**0**	**467**	**467**	**323**	**144**
Emprego Interior MAIS	0	106	106	106	0
Apoio ao Regresso de Emigrantes a Portugal	0	204	204	204	0
Incubadoras Sociais de Emprego	0	157	157	13	144
Outras Medidas [1]	**-**	**-**	**-**	**-**	**-**
Contrato Geração	1	0	1	1	0
FORMAÇÃO PROFISSIONAL	**51 712**	**42 272**	**93 984**	**47 141**	**46 843**
Formação Inicial	**32 018**	**2 512**	**34 530**	**5 671**	**28 859**
Cursos de Aprendizagem - Gestão Direta	3 333	51	3 384	397	2 987
Cursos de Aprendizagem - Entidades Externas	7 948	48	7 996	958	7 038
Cursos de Educação e Formação para Adultos	19 705	2 349	22 054	4 110	17 944
Cursos de Especialização Tecnológica	1 032	64	1 096	206	890
Formação Contínua	**16 880**	**32 105**	**48 985**	**33 004**	**15 981**
Vida Ativa- Emprego Qualificado - Gestão Direta	8 226	22 388	30 614	19 976	10 638
Vida Ativa Jovem	659	753	1 412	832	580
CERTIFICADO DE COMPETÊNCIAS DIGITAIS	1 099	1 805	2 904	1 649	1 255
Qualificação para a Internacionalização	16	37	53	17	36
Formação Modular	5 077	5 876	10 953	8 370	2 583
Programa Jovem + Digital	1 357	724	2 081	1 229	852
Cidadania Digital	446	522	968	931	37
Formação para a Inclusão	**2 311**	**987**	**3 298**	**1 482**	**1 816**
Formação em Competências Básicas	202	1	203	94	109
Vida Ativa - Qualifica +	603	146	749	396	353
Programa Português para Todos /Português Língua Acolhimento	1 506	840	2 346	992	1 354
Outras Medidas de Formação	**503**	**6 668**	**7 171**	**6 984**	**187**
Cheque Formação	0	6 429	6 429	6 429	0
Formação de Formadores	503	239	742	555	187
REABILITAÇÃO PROFISSIONAL	**12 527**	**1 441**	**13 968**	**1 189**	**12 779**
Diagnóstico, Orientação e Formação	**4 271**	**627**	**4 898**	**479**	**4 419**
Informação, Avaliação e Orientação para a Qualificação e o Emprego	2 618	392	3 010	314	2 696
Formação para Pessoas com Deficiência e Incapacidade - Ações em Cooperação	1 653	235	1 888	165	1 723
Apoio à Inserção e Colocação	**5 687**	**748**	**6 435**	**698**	**5 737**
Contrato Emprego Inserção (PCDI)	26	10	36	10	26
Contrato Emprego Inserção + (PCDI)	1 520	306	1 826	373	1 453
Apoio à Colocação e Acompanhamento Pós-Colocação	3 562	320	3 882	148	3 734
Sistema de Atribuição de Produtos de Apoio (SAPA)	0	23	23	23	0
Contrato Emprego - Inserção para Pessoas c/ Deficiência e Incapacidade	14	0	14	0	14
Emprego Protegido	**2 569**	**66**	**2 635**	**12**	**2 623**
Emprego Protegido	217	0	217	4	213
TOTAL DAS ÁREAS DE INTERVENÇÃO	**97 047**	**60 862**	**157 909**	**64 302**	**93 607**

FONTE: SIG

a) Estas medidas traduzem-se em apoios concedidos, que são considerados iniciados e terminados no mesmo período, independentemente de se ser ou não aplicável um fim de atividade. Apenas em situações especiais são registadas saídas do programa (ver Quadro IX)

[1] Esta execução não pode ser adicionada às restantes, por já estar contemplada na respetiva medida principal ou por não ser contabilizada em número de pessoas a abranger ou apoiar:

2.1. IEFP, IP

QIX - Abrangidos em Programas e Medidas por Motivo de Saída

IEFP: atividade registada em aplicações informáticas

ÁREA DE INTERVENÇÃO / MEDIDAS	TOTAL	TERMINADOS												
		TOTAL DE SAÍDAS	MOTIVO DE SAÍDA										Não se Aplica	Não Classificado*
			Termo do Programa	Aprovado	Reprovado	Desistente	Sem Avaliação	Coloc. Entidade	Coloc. em modalidades alternativas	Colocação próprios meios	Obtenção emprego através CTE	Outras razões		
EMPREGO	**15 972**	**10 618**	**6 113**	**0**	**0**	**648**	**0**	**2 516**	**58**	**700**	**69**	**514**	**5 195**	**159**
Inserção Profissional	**5 225**	**5 084**	**2 195**	**0**	**0**	**309**	**0**	**2 352**	**0**	**179**	**3**	**46**	**0**	**141**
Estágios Profissionais	10	10	2	0	0	0	0	7	0	1	0	0	0	0
Estágios ATIVAR.PT	5 205	5 064	2 185	0	0	308	0	2 344	0	178	3	46	0	141
Emprego Jovem Ativo	10	10	8	0	0	1	0	1	0	0	0	0	0	0
Apoios à Contratação (ajustamentos e Colocação)	**4 811**	**0**	**0**	**0**	**0**	**0**	**0**	**0**	**0**	**0**	**0**	**0**	**4 811**	**0**
a) Contrato-Emprego	87	0	0	0	0	0	0	0	0	0	0	0	87	0
a) Prémio ao Emprego	1	0	0	0	0	0	0	0	0	0	0	0	1	0
a) Converte +	111	0	0	0	0	0	0	0	0	0	0	0	111	0
a) Incentivo ATIVAR.PT	3 340	0	0	0	0	0	0	0	0	0	0	0	3 340	0
a) Prémio ao Emprego ATIVAR.PT	1 271	0	0	0	0	0	0	0	0	0	0	0	1 271	0
a) Estímulo Emprego	1	0	0	0	0	0	0	0	0	0	0	0	1	0
Apoio à criação de emprego e empresas	**371**	**0**	**0**	**0**	**0**	**0**	**0**	**0**	**0**	**0**	**0**	**0**	**371**	**0**
a) Apoios à Criação do Próprio Emprego - PAECPE	314	0	0	0	0	0	0	0	0	0	0	0	314	0
a) Linha de Apoio à Criação de Empresas e Emprego (PAECPE)	57	0	0	0	0	0	0	0	0	0	0	0	57	0
Inserção Profissional - Trabalho Socialmente Necessário	**5 242**	**5 211**	**3 605**	**0**	**0**	**334**	**0**	**164**	**57**	**518**	**66**	**467**	**13**	**18**
Trabalho Socialmente Necessário	**5 241**	**5 211**	**3 605**	**0**	**0**	**334**	**0**	**164**	**57**	**518**	**66**	**467**	**13**	**17**
Contrato Emprego Inserção	2 212	2 200	1 278	0	0	97	0	52	37	387	55	294	0	12
Contrato Emprego Inserção +	1 326	1 321	1 005	0	0	59	0	17	9	88	6	137	0	5
Apoio ao Reforço de Emergência de Eq. Sociais e de Saúde	1 703	1 690	1 322	0	0	178	0	95	11	43	5	36	13	0
Empresas de Inserção	**1**	**0**	**0**	**0**	**0**	**0**	**0**	**0**	**0**	**0**	**0**	**0**	**0**	**1**
Outros Apoios para a Promoção do Emprego	**323**	**323**	**313**	**0**	**0**	**5**	**0**	**0**	**1**	**3**	**0**	**1**	**0**	**0**
Emprego Interior MAIS	106	106	106	0	0	0	0	0	0	0	0	0	0	0
Apoio ao Regresso de Emigrantes a Portugal	204	204	204	0	0	0	0	0	0	0	0	0	0	0
Incubadoras Sociais de Emprego	13	13	3	0	0	5	0	0	1	3	0	1	0	0
Outras Medidas [1]	-	-	-	-	-	-	-	-	-	-	-	-	-	-
Contrato Geração	1	0	0	0	0	0	0	0	0	0	0	0	1	0
FORMAÇÃO PROFISSIONAL	**47 141**	**47 141**	**6 429**	**21 462**	**2 633**	**3 896**	**12 721**	**0**	**0**	**0**	**0**	**0**	**0**	**0**
Formação Inicial	**5 671**	**5 671**	**0**	**1 985**	**437**	**1 797**	**1 452**	**0**	**0**	**0**	**0**	**0**	**0**	**0**
Cursos de Aprendizagem - Gestão Direta	397	397	0	87	25	221	64	0	0	0	0	0	0	0
Cursos de Aprendizagem - Entidades Externas	958	958	0	331	23	120	484	0	0	0	0	0	0	0
Cursos de Educação e Formação para Adultos	4 110	4 110	0	1 532	374	1 352	852	0	0	0	0	0	0	0
Cursos de Especialização Tecnológica	206	206	0	35	15	104	52	0	0	0	0	0	0	0
Formação Contínua	**33 004**	**33 004**	**0**	**18 573**	**1 975**	**1 908**	**10 548**	**0**	**0**	**0**	**0**	**0**	**0**	**0**
Vida Ativa- Emprego Qualificado - Gestão Direta	19 976	19 976	0	11 548	1 077	1 076	6 275	0	0	0	0	0	0	0
Vida Ativa Jovem	832	832	0	349	120	116	247	0	0	0	0	0	0	0
CERTIFICADO DE COMPETÊNCIAS DIGITAIS	1 649	1 649	0	531	82	286	750	0	0	0	0	0	0	0
Qualificação para a Internacionalização	17	17	0	0	0	17	0	0	0	0	0	0	0	0
Formação Modular	8 370	8 370	0	5 105	525	116	2 624	0	0	0	0	0	0	0
Programa Jovem + Digital	1 229	1 229	0	416	104	267	442	0	0	0	0	0	0	0
Cidadania Digital	931	931	0	624	67	30	210	0	0	0	0	0	0	0
Formação para a Inclusão	**1 482**	**1 482**	**0**	**583**	**204**	**173**	**522**	**0**	**0**	**0**	**0**	**0**	**0**	**0**
Formação em Competências Básicas	94	94	0	22	15	18	39	0	0	0	0	0	0	0
Vida Ativa - Qualifica +	396	396	0	142	75	98	81	0	0	0	0	0	0	0
Programa Português para Todos /Português Língua Acolhimento	992	992	0	419	114	57	402	0	0	0	0	0	0	0
Outras Medidas de Formação	**6 984**	**6 984**	**6 429**	**321**	**17**	**18**	**199**	**0**	**0**	**0**	**0**	**0**	**0**	**0**
Cheque Formação	6 429	6 429	6 429	0	0	0	0	0	0	0	0	0	0	0
Formação de Formadores	555	555	0	321	17	18	199	0	0	0	0	0	0	0
REABILITAÇÃO PROFISSIONAL	**1 189**	**1 153**	**850**	**0**	**0**	**66**	**0**	**91**	**21**	**18**	**4**	**103**	**23**	**13**
Diagnóstico, Orientação e Formação	**479**	**477**	**367**	**0**	**0**	**41**	**0**	**7**	**11**	**1**	**2**	**48**	**0**	**2**
Informação, Avaliação e Orientação para a Qualificação e o Emprego	314	312	254	0	0	8	0	7	11	1	2	29	0	2
Formação para Pessoas com Deficiência e Incapacidade - Ações em Cooperação	165	165	113	0	0	33	0	0	0	0	0	19	0	0
Apoio à Inserção e Colocação	**698**	**670**	**481**	**0**	**0**	**25**	**0**	**83**	**10**	**16**	**2**	**53**	**23**	**5**
Contrato Emprego Inserção (PCDI)	10	10	5	0	0	0	0	1	0	0	0	4	0	0
Contrato Emprego Inserção + (PCDI)	373	372	313	0	0	11	0	18	0	12	2	16	0	1
Apoio à Colocação e Acompanhamento Pós-Colocação	148	147	86	0	0	9	0	13	10	4	0	25	0	1
Sistema de Atribuição de Produtos de Apoio (SAPA)	23	0	0	0	0	0	0	0	0	0	0	0	23	0
Estágio de Inserção para Pessoas c/ Deficiência e Incapacidade	144	141	77	0	0	5	0	51	0	0	0	8	0	3
Emprego Protegido	**12**	**6**	**2**	**0**	**0**	**0**	**0**	**1**	**0**	**1**	**0**	**2**	**0**	**6**
Emprego Protegido	4	0	0	0	0	0	0	0	0	0	0	0	0	4
Emprego Apoiado em Mercado Aberto	8	6	2	0	0	0	0	1	0	1	0	2	0	2
TOTAL DAS ÁREAS DE INTERVENÇÃO	**64 302**	**58 912**	**13 392**	**21 462**	**2 633**	**4 610**	**12 721**	**2 607**	**79**	**718**	**73**	**617**	**5 218**	**172**

FONTE: SIG

* Abrangidos não registados nos serviços de emprego do IEFP à procura de emprego.

a) Estas medidas traduzem-se em apoios concedidos, que são considerados iniciados e terminados no mesmo período, independentemente de se ser ou não aplicável um fim de atividade. Apenas em situações especiais são registadas saídas do programa (ver Quadro XI)

[1] Esta execução não pode ser adicionada às restantes, por já estar contemplada na respetiva medida principal ou por não ser contabilizada em número de pessoas a abranger ou apoiar:

(*) Nº de pessoas envolvidas já contemplada na medida principal

(**) Execução física não contabilizada em número de abrangidos ou pessoas apoiadas

2.2. CENTROS DE GESTÃO PARTICIPADA

QX - Abrangidos em Medidas de Formação por Movimento Estatístico

CGP - Atividade registada em aplicações informáticas

ÁREA DE INTERVENÇÃO / MEDIDAS	MOVIMENTO ESTATÍSTICO				
	TRANSITARAM	INICIARAM	ABRANGIDOS	TERMINARAM	PERMANECEM
FORMAÇÃO PROFISSIONAL	**11 200**	**30 763**	**41 963**	**24 167**	**17 796**
Formação Inicial	**6 098**	**678**	**6 776**	**664**	**6 112**
Cursos de Aprendizagem - Gestão Direta	2 138	73	2 211	102	2 109
Cursos de Educação e Formação para Adultos	2 686	399	3 085	369	2 716
Cursos de Especialização Tecnológica	1 274	206	1 480	193	1 287
Formação Contínua	**4 230**	**25 638**	**29 868**	**19 424**	**10 444**
Vida Ativa- Emprego Qualificado - Gestão Direta	1 889	9 083	10 972	7 163	3 809
Vida Ativa Jovem	4	19	23	11	12
Formação Modular	2 326	16 482	18 808	12 250	6 558
Programa Jovem + Digital	11	54	65	0	65
Formação para a Inclusão	**252**	**1 302**	**1 554**	**926**	**628**
Formação em Competências Básicas	0	45	45	15	30
Programa Português para Todos /Português Língua Acolhimento	252	1 257	1 509	911	598
Outras Medidas de Formação	**52**	**51**	**103**	**55**	**48**
Formação de Formadores	52	51	103	55	48
Outras Atividades - CGP	**568**	**3 094**	**3 662**	**3 098**	**564**
Prestação de Serviços dos CGP ao IEFP	569	2 470	3 039	1 252	1 787
Outras Medidas - CGP	568	3 094	3 662	3 098	564

Fonte: SIG

[a] Atividade já considerada nos CGD do IEFP, IP

QXI - Abrangidos por Medida e Motivo de Saída

CGP - Atividade registada em aplicações informáticas

ÁREA DE INTERVENÇÃO / MEDIDAS	TOTAL	TERMINADOS					
		TOTAL SAÍDAS	Aprovado	Reprovado	Sem Avaliação	Desistente	Não Classificado
FORMAÇÃO PROFISSIONAL	**24 167**	**24 167**	**10 847**	**469**	**12 022**	**829**	**0**
Formação Inicial	**664**	**664**	**220**	**14**	**399**	**31**	**0**
Cursos de Aprendizagem - Gestão Direta	102	102	33	7	61	1	0
Cursos de Educação e Formação para Adultos	369	369	129	2	211	27	0
Cursos de Especialização Tecnológica	193	193	58	5	127	3	0
Formação Contínua	**19 424**	**19 424**	**9 392**	**439**	**8 815**	**778**	**0**
Vida Ativa- Emprego Qualificado - Gestão Direta	7 163	7 163	3 588	171	3 064	340	0
Vida Ativa Jovem	11	11	0	0	10	1	0
Formação Modular	12 250	12 250	5 804	268	5 741	437	0
Formação para a Inclusão	**926**	**926**	**547**	**9**	**364**	**6**	**0**
Formação em Competências Básicas	15	15	13	1	0	1	0
Programa Português para Todos /Português Língua Acolhimento	911	911	534	8	364	5	0
Outras Medidas de Formação	**55**	**55**	**17**	**2**	**34**	**2**	**0**
Formação de Formadores	55	55	17	2	34	2	0
Outras Atividades - CGP	**3 098**	**3 098**	**671**	**5**	**2 410**	**12**	**0**
Prestação de Serviços dos CGP ao IEFP (a)	1 252	1 252	940	14	284	14	0
Outras Medidas - CGP	3 098	3 098	671	5	2 410	12	0

Fonte: SIG

[a] Atividade já considerada nos CGD do IEFP, IP

3. REPRESENTAÇÃO GRÁFICA DO NÍVEL DE EXECUÇÃO FÍSICA POR CENTRO

GRÁFICO I - TAXA DE EXECUÇÃO FÍSICA POR PERFIL E CENTRO

IEFP - CENTROS DE GESTÃO DIRETA

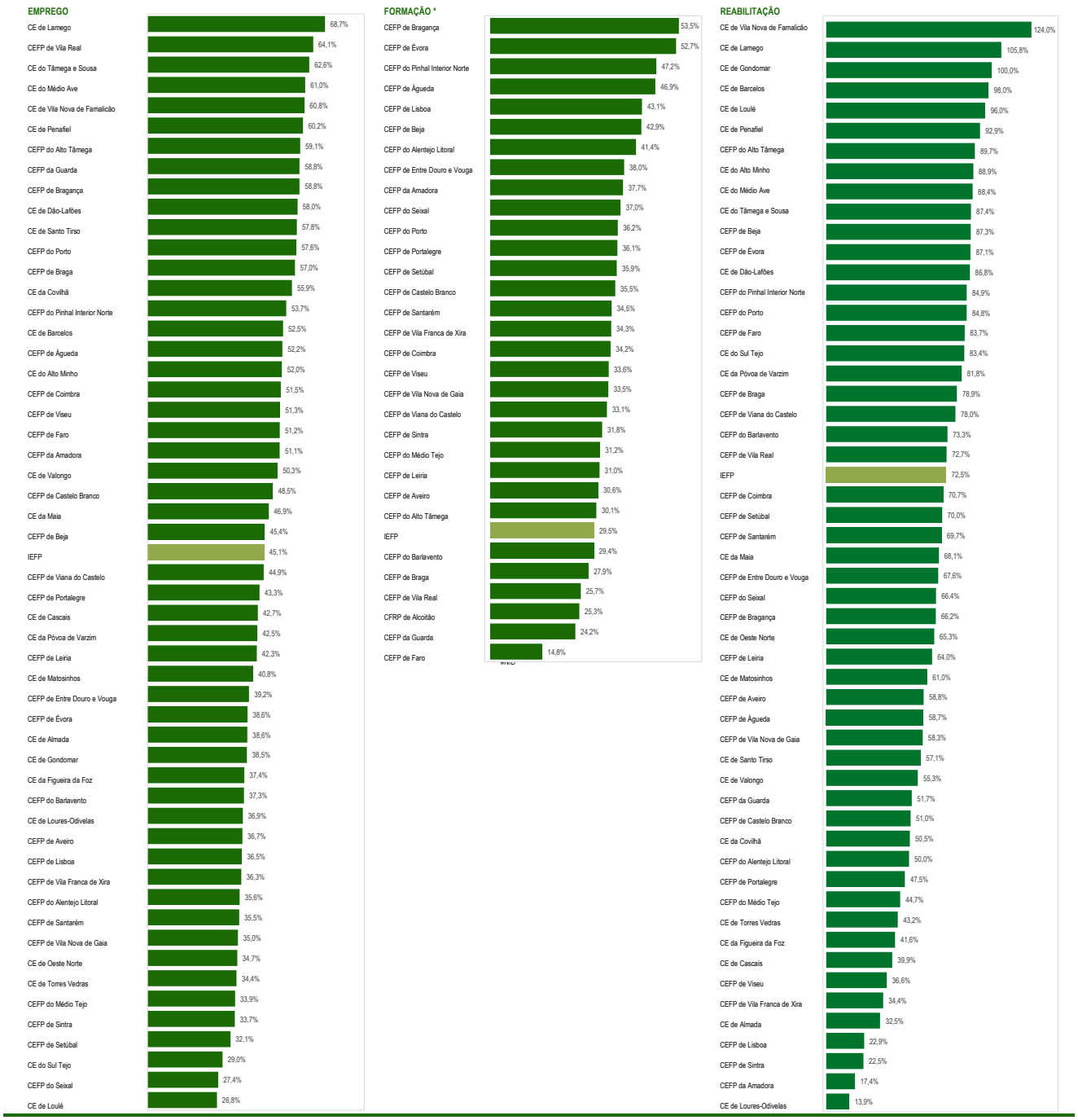

* Exclui a execução das medidas de formação profisssional apuradas nos CE.

GRÁFICO II - TAXA DE EXECUÇÃO FÍSICA POR PERFIL E CENTRO

CENTROS DE GESTÃO PARTICIPADA

CGP-F

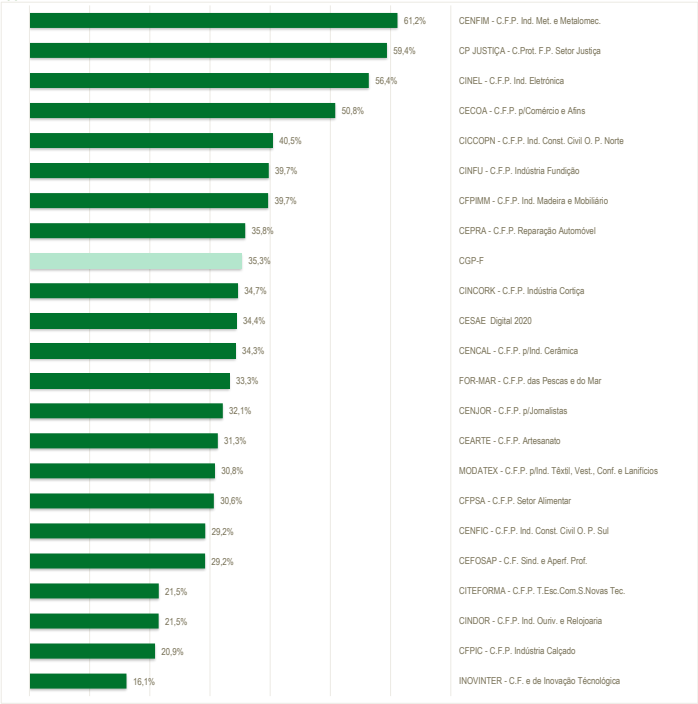

CGP-R

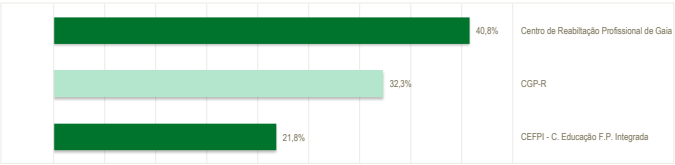

4. EVOLUÇÃO FACE AO MÊS ANTERIOR E HOMÓLOGO
EXECUÇÃO FÍSICA E FINANCEIRA

QXII - Evolução da Execução Física e Financeira segundo a Área de Intervenção e Medida

IEFP+CGP

ÁREA DE INTERVENÇÃO /MEDIDAS	MÊS ATUAL		MÊS HOMÓLOGO*		VAR. HOM. (%)	
	Abrangidos	Pagamentos	Abrangidos	Pagamentos	Abrangidos	Pagamemtos
EMPREGO	**50 419**	**145 413 591,36**	**59 742**	**201 271 855,20**	**-15,6%**	**-27,8%**
Inserção Profissional	**21 453**	**27 073 231,24**	**15 243**	**20 729 757,39**	**40,7%**	**30,6%**
Estágios Emprego	0	111,96	0	745,73	-	-85,0%
Estágios Profissionais	15	1 111 326,00	7 404	8 468 496,52	-99,8%	-86,9%
Estágios ATIVAR.PT	21 414	25 946 725,13	7 795	12 235 980,62	174,7%	112,1%
Emprego Jovem Ativo	24	15 068,15	44	24 534,52	-45,5%	-38,6%
Apoios à Contratação (ajustamentos e Colocação)	**4 925**	**20 080 289,21**	**2 287**	**16 365 881,88**	**115,3%**	**22,7%**
Contrato-Emprego	87	1 041 353,12	225	2 612 735,48	-61,3%	-60,1%
Converte +	111	3 501 242,89	918	5 841 183,04	-87,9%	-40,1%
Incentivo ATIVAR.PT	3 340	13 185 427,43	1 127	7 165 954,47	196,4%	84,0%
Prémio ao Emprego	1	74 098,99	15	703 932,95	-93,3%	-89,5%
Prémio ao Emprego ATIVAR.PT	1 385	2 276 615,67	0	1 315,00	-	173026,7%
Estímulo Emprego (1)	1	1 551,11	2	40 760,94	-50,0%	-96,2%
Apoio à criação de emprego e empresas	**390**	**195 628,54**	**262**	**95 047,06**	**48,9%**	**105,8%**
Apoios à Criação do Próprio Emprego - PAECPE	314	0,00	239	0,00	31,4%	-
Investe Jovem	15	195 628,54	8	92 755,23	87,5%	110,9%
Investe Arte e Ofícios	4	0,00	0	0,00	-	-
Linha de Apoio à Criação de Empresas e Emprego (PAECPE)	57	0,00	15	2 291,83	280,0%	-100,0%
Inserção Profissional - Trabalho Socialmente Necessário	**22 855**	**11 626 128,61**	**24 995**	**14 203 058,68**	**-8,6%**	**-18,1%**
Trabalho Socialmente Necessário	**22 649**	**11 626 128,61**	**24 680**	**14 203 058,68**	**-8,2%**	**-18,1%**
Contrato Emprego Inserção	7 234	156 654,63	7 733	159 831,16	-6,5%	-2,0%
Contrato Emprego Inserção +	6 340	5 285 130,58	5 982	4 893 587,49	6,0%	8,0%
Apoio ao Reforço de Emergência de Eq. Sociais e de Saúde	9 075	6 184 343,40	10 965	9 149 640,03	-17,2%	-32,4%
Empresas de Inserção	206	0,00	315	0,00	-34,6%	-
Outros Apoios para a Promoção do Emprego	**796**	**85 822 644,49**	**16 955**	**148 371 095,84**	**-95,3%**	**-42,2%**
Apoio à Mobilidade Geográfica no Mercado de Trabalho	36	24 746,27	16	20 559,24	125,0%	20,4%
Emprego Interior MAIS	106	307 777,22	26	114 524,68	307,7%	168,7%
Apoio ao Regresso de Emigrantes a Portugal	204	846 989,78	175	957 143,49	16,6%	-11,5%
Novo Incentivo à Normalização da Atividade Empresarial	293	84 348 378,33	0	0,00	-	-
Incentivo Extraordinário à Normalização da Atividade Empresaria	0	293 763,16	16 738	147 278 868,43	-100,0%	-99,8%
Rede Eures	0	989,73	0	0,00	-	-
Incubadoras Sociais de Emprego	157	0,00	0	0,00	-	-
Outras Medidas (2)	**-**	**615 669,27**	**-**	**1 507 014,35**	**-**	**-59,1%**
Contrato Geração	1	0,00	3	0,00	-66,7%	-
Apoio Técnico à Criação e Consolidação de Projetos (ATCP)	0	289 695,36	0	323 344,99	-	-10,4%
Promoção do Artesanato - Artesãos	59	101 354,05	23	1 103 824,97	156,5%	-90,8%
Gabinetes de Inserção Profissional - GIP (**)	365	224 619,86	431	79 844,39	-15,3%	181,3%

QXII - Evolução da Execução Física e Financeira segundo a Área de Intervenção e Medida

IEFP+CGP

ÁREA DE INTERVENÇÃO /MEDIDAS	MÊS ATUAL		MÊS HOMÓLOGO*		VAR. HOM. (%)	
	Abrangidos	Pagamentos	Abrangidos	Pagamentos	Abrangidos	Pagamemtos
FORMAÇÃO PROFISSIONAL	**146 983**	**52 786 239,97**	**149 828**	**47 638 044,37**	**-1,9%**	**10,8%**
Formação Inicial	**34 530**	**24 168 523,83**	**32 683**	**18 941 238,18**	**5,7%**	**27,6%**
Cursos de Aprendizagem - Gestão Direta	3 384	1 641 082,58	3 568	1 541 514,32	-5,2%	6,5%
Cursos de Aprendizagem - Entidades Externas	7 996	8 011 364,76	8 331	7 497 577,95	-4,0%	6,9%
Cursos de Educação e Formação para Adultos	22 054	13 800 482,01	20 023	9 473 144,70	10,1%	45,7%
Cursos de Educação Formação para Jovens	0	1 999,20	0	2 310,00	-	-13,5%
Cursos de Especialização Tecnológica	1 096	713 595,28	761	426 691,21	44,0%	67,2%
Formação Contínua	**48 985**	**5 068 741,59**	**57 932**	**5 000 051,65**	**-15,4%**	**1,4%**
Formação Modular	10 953	420 961,23	6 423	299 882,56	70,5%	40,4%
Vida Ativa - Emprego Qualificado - Entidades Externas	0	7 656,75	0	7 656,75	-	0,0%
Vida Ativa- Emprego Qualificado - Gestão Direta	30 614	3 270 189,19	40 766	3 450 023,18	-24,9%	-5,2%
Vida Ativa Jovem	1 412	243 734,24	2 970	533 595,69	-52,5%	-54,3%
CERTIFICADO DE COMPETÊNCIAS DIGITAIS	2 904	332 874,29	0	0,00	-	-
Qualificação para a Internacionalização	53	0,00	0	0,00	-	-
Formação à Distância	0	0,00	14	0,00	-100,0%	-
Cidadania Digital	968	0,00	4 344	0,00	-77,7%	-
UPSKILLS	0	204 023,18	0	138 297,78	-	47,5%
Programa Jovem + Digital	2 081	574 793,03	3 398	568 795,69	-38,8%	1,1%
Programa FormAlgarve	0	14 509,68	17	1 800,00	-100,0%	706,1%
Reconhecimento, Validação e Certificação de Competências [3]	**7 676**	**380 388,17**	**7 819**	**201 368,84**	**-1,8%**	**88,9%**
Reconhecimento, Validação e Certificação de Competências (RVCC) [3]	7 676	380 388,17	7 819	201 368,84	-1,8%	88,9%
Centros Qualifica - Inscritos no ano [4]	7 862		8 786		-10,5%	-
Centros Qualifica - Encaminhamentos	7 676		0		-	-
Centros Qualifica - Certificados Emitidos [4]	805		371		117,0%	-
Formação para a Inclusão	**3 298**	**543 942,69**	**2 495**	**486 728,31**	**32,2%**	**11,8%**
Formação em Competências Básicas	203	78 395,21	187	65 398,92	8,6%	19,9%
Vida Ativa - Qualifica +	749	210 888,84	672	143 543,12	11,5%	46,9%
Vida Ativa - Qualifica + - Entidades Externas	0	0,00	138	203 295,94	-100,0%	-100,0%
Programa Português para Todos /Português Língua Acolhimento	2 346	254 658,64	1 498	74 490,33	56,6%	241,9%
Outras Medidas de Formação	**7 171**	**547 004,32**	**6 322**	**995 511,23**	**13,4%**	**-45,1%**
Cheque Formação	6 429	342 471,11	4 844	36 029,10	32,7%	850,5%
Formação de Formadores	742	43 445,71	759	29 732,23	-2,2%	46,1%
Emprego + Digital	0	161 087,50	0	192 244,90	-	-16,2%
Apoio Extraordinário à manutenção dos contratos de trabalho em situação	0	0,00	189	8 126,19	-100,0%	-100,0%
Plano extraordinário de formação	0	0,00	0	198,80	-	-100,0%
Apoio Extraord. à Retoma Progressiva Atividade - Formação	0	0,00	530	729 180,01	-100,0%	-100,0%
Outras Rubricas de Suporte à Atividade Formativa	**0**	**2 475,48**	**0**	**78 708,06**	**-**	**-96,9%**
Procedimento Concursal - Formadores	0	2 475,48	0	78 708,06	-	-96,9%
TOTAL IEFP, IP - FORMAÇÃO PROFISSIONAL	**101 660**	**30 711 076,08**	**107 251**	**25 703 606,27**	**-5,2%**	**19,5%**
CENTROS DE GESTÃO PARTICIPADA - FORMAÇÃO PROFISSIONAL	45 323	21 954 418,80	42 577	21 817 951,31	6,4%	0,6%
AÇÕES EM COOPERAÇÃO COM OUTRAS ENTIDADES	0	120 745,09	0	116 486,79	-	3,7%

QXII - Evolução da Execução Física e Financeira segundo a Área de Intervenção e Medida

IEFP+CGP

ÁREA DE INTERVENÇÃO /MEDIDAS	MÊS ATUAL		MÊS HOMÓLOGO*		VAR. HOM. (%)	
	Abrangidos	Pagamentos	Abrangidos	Pagamentos	Abrangidos	Pagamemtos
REABILITAÇÃO PROFISSIONAL	**15 309**	**9 004 661,94**	**13 104**	**5 821 545,63**	**16,8%**	**54,7%**
Diagnóstico, Orientação e Formação	**4 898**	**2 747 673,91**	**4 776**	**1 797 972,09**	**2,6%**	**52,8%**
Informação, Avaliação e Orientação para a Qualificação e o Emprego	3 010	271 392,09	2 353	227 986,82	27,9%	19,0%
Formação para Pessoas com Deficiência e Incapacidade - Ações em Cooperação	1 888	2 476 281,82	2 423	1 569 985,27	-22,1%	57,7%
Apoio à Inserção e Colocação	**6 435**	**1 589 726,96**	**4 898**	**1 139 135,80**	**31,4%**	**39,6%**
Contrato Emprego Inserção (PCDI) (5)	36	0,00	25	0,00	44,0%	-
Contrato Emprego Inserção + (PCDI) (5)	1 826	0,00	1 555	0,00	17,4%	-
Adaptação de Postos de Trabalho e Eliminação de Barreiras Arquitetónicas	0	6 569,35	0	0,00	-	-
Apoio à Colocação e Acompanhamento Pós-Colocação	3 882	431 999,66	2 824	305 685,82	37,5%	41,3%
Sistema de Atribuição de Produtos de Apoio (SAPA)	23	510 973,32	16	301 481,30	43,8%	69,5%
Estágio de Inserção para Pessoas c/ Deficiência e Incapacidade	654	640 184,63	462	531 968,68	41,6%	20,3%
Contrato Emprego - Inserção para Pessoas c/ Deficiência e Incapacidade	14	0,00	16	0,00	-12,5%	-
Emprego Protegido	**2 635**	**2 798 191,51**	**2 278**	**1 023 937,74**	**15,7%**	**173,3%**
Emprego Protegido	217	462 103,86	222	15 000,00	-2,3%	2980,7%
Emprego Apoiado em Mercado Aberto	2 418	2 336 087,65	2 056	1 008 937,74	17,6%	131,5%
Outros Apoios	**0**	**24 032,56**	**0**	**0,00**	**-**	**-**
Prémio de Mérito/Marca Entidade Empregadora Inclusiva	0	601,44	0	0,00	-	-
OED Lisboa	0	23 431,12	0	0,00	-	-
TOTAL IEFP, IP - REABILITAÇÃO PROFISSIONAL	**13 968**	**7 159 624,94**	**11 952**	**3 961 045,63**	**16,9%**	**80,8%**
CENTROS DE GESTÃO PARTICIPADA - REABILITAÇÃO	1 341	1 845 037,00	1 152	1 860 500,00	16,4%	-0,8%
TOTAL DAS ÁREAS DE INTERVENÇÃO	**212 711**	**207 204 493,27**	**222 674**	**254 731 445,20**	**-4,5%**	**-18,7%**

Fonte: SIG, SIFGO e Contributos das UO do IEFP, IP

* dados não publicados

(1) Inclui encargos financeiros com transitados da medida Estímulo Emprego

(2) Esta execução não pode ser adicionada às restantes, por já estar contemplada na respetiva medida principal ou por não ser contabilizada em número de pessoas a abranger ou apoiar:

(*) Nº de pessoas envolvidas já contemplada na medida principal

(**) Execução física não contabilizada em número de abrangidos ou pessoas apoiadas

(3) A execução física desta medida é apurada pelo nº de encaminhamentos

(4) Atividade complementar sobre a atividade dos Centros Qualifica não sendo somada para o total da execução desenvolvida pelo IEFP+CGP.

(5) A execução financeira é apurada nas respectivas medidas gerais (perfil Emprego)

5. ATIVIDADE DESENVOLVIDA EM 2022 EXECUÇÃO FÍSICA E FINANCEIRA

QXIII - Execução Física e Financeira segundo a Área de Intervenção e Medida

IEFP, I.P. + CGP

Un: Euros

ÁREA DE INTERVENÇÃO/MEDIDAS	Execução Física			Execução Financeira			
	Metas	Abrangidos	Grau Exec.	Dotação ilíquida de cativos	Cativos	Pagamentos	Grau Exec.*
EMPREGO	**111 841**	**50 419**	**45,1%**	**743 277 466,00**	**0,00**	**145 413 591,36**	**19,6%**
Inserção Profissional	**32 642**	**21 453**	**65,7%**	**138 782 135,00**	**0,00**	**27 073 231,24**	**19,5%**
Estágios Emprego	0	0	-	64 757,00	0,00	111,96	0,2%
Estágios Profissionais	67	15	22,4%	25 625 604,00	0,00	1 111 326,00	4,3%
Estágios ATIVAR.PT	32 500	21 414	65,9%	111 410 718,00	0,00	25 946 725,13	23,3%
Estágios Profissionais na Administração Pública	0	0	-	1 203 313,00	0,00	0,00	0,0%
Emprego Jovem Ativo	75	24	32,0%	477 743,00	0,00	15 068,15	3,2%
Apoios à Contratação (ajustamentos e Colocação)	**30 756**	**4 925**	**16,0%**	**125 550 121,93**	**0,00**	**20 080 289,21**	**16,0%**
Contrato-Emprego	0	87	-	18 072 476,00	0,00	1 041 353,12	5,8%
Incentivo ATIVAR.PT	5 055	3 340	66,1%	46 504 475,79	0,00	13 185 427,43	28,4%
Impulso PME Jovem	0	0	-	1 459 455,00	0,00	0,00	0,0%
Prémio ao Emprego	0	1	-	3 281 245,00	0,00	74 098,99	2,3%
Prémio ao Emprego ATIVAR.PT	5 701	1 385	24,3%	26 556 449,61	0,00	2 276 615,67	8,6%
Compromisso Emprego Sustentável	20 000	0	0,0%	5 152 524,00	0,00	0,00	-
Converte +	0	111	-	24 370 556,53	0,00	3 501 242,89	14,4%
Estímulo [1]	0	1	-	145 116,00	0,00	1 551,11	1,1%
Apoios à Contratação via Reembolso da TSU [1]	0	0	-	4 872,00	0,00	0,00	-
Outros Apoios à Contratação [1]	0	0	-	2 952	0	0	-
Apoio à criação de emprego e empresas	**2 087**	**390**	**18,7%**	**12 753 482,00**	**0,00**	**195 628,54**	**1,5%**
Apoios à Criação do Próprio Emprego - PAECPE	1 300	314	24,2%	0,00	0,00	0,00	-
Investe Jovem	12	15	125,0%	1 300 610,00	0,00	195 628,54	15,0%
Investe Arte e Ofícios	0	4	-	8 300,00	0,00	0,00	0,0%
Linha de Apoio à Criação de Empresas e Emprego (PAECPE)	175	57	32,6%	11 350 000,00	0,00	0,00	0,0%
Social Investe	0	0	-	94 572,00	0,00	0,00	0,0%
Empreende XXI	600	0	0,0%	0,00	0,00	0,00	-
Inserção Profissional - Trabalho Socialmente Necessário	**43 050**	**22 855**	**53,1%**	**103 246 422,16**	**0,00**	**11 626 128,61**	**11,3%**
Trabalho Socialmente Necessário	**35 550**	**22 649**	**63,7%**	**103 236 422,16**	**0,00**	**11 626 128,61**	**11,3%**
Contrato Emprego Inserção	15 950	7 234	45,4%	1 488 701,00	0,00	156 654,63	10,5%
Contrato Emprego Inserção +	11 100	6 340	57,1%	72 366 074,70	0,00	5 285 130,58	7,3%
Apoio ao Reforço de Emergência de Eq. Sociais e de Saúde	8 500	9 075	106,8%	29 381 646,46	0,00	6 184 343,40	21,0%
Mercado Social de Emprego (Parcerias territoriais)	7 500	0	0,0%	0,00	0,00	0,00	-
Empresas de Inserção	**0**	**206**	**-**	**10 000,00**	**0,00**	**0,00**	**0,0%**
Outros Apoios para a Promoção do Emprego	**3 306**	**796**	**24,1%**	**352 642 807,94**	**0,00**	**85 822 644,49**	**24,3%**
Apoio à Mobilidade Geográfica no Mercado de Trabalho	103	36	35,0%	206 752,60	0,00	24 746,27	12,0%
Emprego Interior MAIS	500	106	21,2%	657 371,76	0,00	307 777,22	46,8%
Apoio ao Regresso de Emigrantes a Portugal	1 065	204	19,2%	3 492 820,02	0,00	846 989,78	24,2%
Novo Incentivo à Normalização da Atividade Empresarial	850	293	34,5%	105 401 888,56	0,00	84 348 378,33	80,0%
Incentivo Extraordinário à Normalização da Atividade Empresarial	0	0	-	241 182 041,00	0,00	293 763,16	0,1%
FUNDO EUROPEU DE AJUSTAMENTO À GLOBALIZAÇÃO (FEG)	0	0	-	72 396,00	0,00	0,00	0,0%
Rede Eures	78	0	0,0%	275 527,00	0,00	989,73	0,4%
Incubadoras Sociais de Emprego	710	157	22,1%	1 354 011,00	0,00	0,00	0,0%
Outras Medidas [2]	**-**	**-**	**-**	**10 302 496,97**	**0,00**	**615 669,27**	**6,0%**
Contrato Geração	0	1	-	0,00	0,00	0,00	-
Garantia Jovem	0	0	-	111 000,50	0,00	0,00	0,0%
Apoio Técnico à Criação e Consolidação de Projetos (ATCP)	0	0	-	2 735 958,47	0,00	289 695,36	10,6%
Promoção do Artesanato - Artesãos	645	59	9,1%	2 111 777,00	0,00	101 354,05	4,8%
Promoção do Artesanato - Feiras (**)	49	0	0,0%	291 462,00	0,00	0,00	0,0%
Gabinetes de Inserção Profissional - GIP (**)	436	365	83,7%	5 052 299,00	0,00	224 619,86	4,4%

QXIII - Execução Física e Financeira segundo a Área de Intervenção e Medida

IEFP, I.P. + CGP

Un: Euros

ÁREA DE INTERVENÇÃO/MEDIDAS	Execução Física			Execução Financeira			
	Metas	Abrangidos	Grau Exec.	Dotação ilíquida de cativos	Cativos	Pagamentos	Grau Exec.*
FORMAÇÃO PROFISSIONAL	**473 894**	**146 983**	**31,0%**	**287 435 767,25**	**0,00**	**52 786 239,97**	**18,4%**
Formação Inicial	**67 215**	**34 530**	**51,4%**	**127 856 275,35**	**0,00**	**24 168 523,83**	**18,9%**
Cursos de Aprendizagem - Gestão Direta	8 000	3 384	42,3%	10 542 821,79	0,00	1 641 082,58	15,6%
Cursos de Aprendizagem - Entidades Externas	15 000	7 996	53,3%	38 166 631,20	0,00	8 011 364,76	21,0%
Cursos de Educação e Formação para Adultos	41 965	22 054	52,6%	74 758 965,21	0,00	13 800 482,01	18,5%
Cursos de Educação Formação para Jovens	0	0	-	8 500,00	0,00	1 999,20	23,5%
Cursos de Especialização Tecnológica	2 250	1 096	48,7%	4 379 357,15	0,00	713 595,28	16,3%
Formação Contínua	**187 682**	**48 985**	**26,1%**	**38 693 887,25**	**0,00**	**5 068 741,59**	**13,1%**
Formação Modular	34 800	10 953	31,5%	1 895 762,00	0,00	420 961,23	22,2%
Vida Ativa - Emprego Qualificado - Entidades Externas	0	0	-	30 627,00	0,00	7 656,75	25,0%
Vida Ativa- Emprego Qualificado - Gestão Direta	100 900	30 614	30,3%	17 104 379,00	0,00	3 270 189,19	19,1%
Vida Ativa Jovem	4 060	1 412	34,8%	3 035 056,00	0,00	243 734,24	8,0%
CERTIFICADO DE COMPETÊNCIAS DIGITAIS	24 860	2 904	11,7%	1 896 038,00	0,00	332 874,29	17,6%
Qualificação para a Internacionalização	5 000	53	1,1%	199 280,00	0,00	0,00	0,0%
Programa Jovem + Digital	8 550	2 081	24,3%	12 844 921,21	0,00	574 793,03	4,5%
Cidadania Digital	9 500	968	10,2%	0,00	0,00	0,00	-
UPSKILLS	0	0	-	1 637 824,04	0,00	204 023,18	12,5%
Programa FormAlgarve	12	0	0,0%	50 000,00	0,00	14 509,68	29,0%
Reconhecimento, Validação e Certificação de Competências [4]	**35 000**	**7 676**	**21,9%**	**4 481 293,85**	**0,00**	**380 388,17**	**8,5%**
Reconhecimento, Validação e Certificação de Competências (RVCC) [3]	35 000	7 676	21,9%	4 481 293,85	0,00	380 388,17	8,5%
Centros Qualifica - Inscritos no ano [4]	0	7 862	-				
Centros Qualifica - Encaminhamentos	35 000	7 676	21,9%				
Centros Qualifica - Certificados Emitidos [4]	0	805	-				
Formação para a Inclusão	**6 983**	**3 298**	**47,2%**	**8 611 354,24**	**0,00**	**543 942,69**	**6,3%**
Formação em Competências Básicas	203	203	100,0%	561 801,33	0,00	78 395,21	14,0%
Vida Ativa - Qualifica +	1 330	749	56,3%	3 687 545,00	0,00	210 888,84	5,7%
Vida Ativa - Qualifica + - Entidades Externas	0	0	-	2 295 008,00	0,00	0,00	0,0%
Programa Português para Todos /Português Língua Acolhimento	5 450	2 346	43,0%	2 066 999,91	0,00	254 658,64	12,3%
Outras Medidas de Formação	**38 300**	**7 171**	**18,7%**	**9 416 283,83**	**0,00**	**547 004,32**	**5,8%**
Cheque Formação	30 000	6 429	21,4%	3 076 166,02	0,00	342 471,11	11,1%
Formação de Formadores	3 300	742	22,5%	428 968,76	0,00	43 445,71	10,1%
Emprego + Digital	5 000	0	0,0%	5 733 729,07	0,00	161 087,50	2,8%
Apoio Extraordinário à manutenção dos contratos de trabalho em situaçã	0	0	-	49 175,00	0,00	0,00	0,0%
Plano extraordinário de formação	0	0	-	15 000,00	0,00	0,00	0,0%
Apoio extraordinário à retoma progressiva de atividade - Formação	0	0	-	113 244,98	0,00	0,00	0,0%
Outras Rubricas de Suporte à Atividade Formativa	**0**	**0**	**-**	**1 608 899,00**	**0,00**	**2 475,48**	**0,2%**
Procedimento Concursal - Formadores	0	0	-	108 899,00	0,00	2 475,48	2,3%
Entidade Contratante - Contribuições para a Segurança Social (*)	0	0	-	1 500 000,00	0,00	0,00	0,0%
TOTAL IEFP, IP - FORMAÇÃO PROFISSIONAL	**335 180**	**101 660**	**30,3%**	**190 667 993,52**	**0,00**	**30 711 076,08**	**16,1%**
CENTROS DE GESTÃO PARTICIPADA - FORMAÇÃO PROFISSIONAL	128 377	45 323	35,3%	88 385 554,00	0,00	21 954 418,80	24,8%
AÇÕES EM COOPERAÇÃO COM OUTRAS ENTIDADES	10 337	0	0,0%	8 382 219,73	0,00	120 745,09	1,4%

-

QXIII - Execução Física e Financeira segundo a Área de Intervenção e Medida

IEFP, I.P. + CGP

Un: Euros

ÁREA DE INTERVENÇÃO/MEDIDAS	Execução Física			Execução Financeira			
	Metas	Abrangidos	Grau Exec.	Dotação ilíquida de cativos	Cativos	Pagamentos	Grau Exec.*
REABILITAÇÃO PROFISSIONAL	**30 573**	**15 309**	**50,1%**	**46 089 318,00**	**0,00**	**9 004 661,94**	**19,5%**
Diagnóstico, Orientação e Formação	**7 227**	**4 898**	**67,8%**	**15 858 564,00**	**0,00**	**2 747 673,91**	**17,3%**
Informação, Avaliação e Orientação para a Qualificação e o Emprego	4 639	3 010	64,9%	1 985 764,00	0,00	271 392,09	13,7%
Formação para Pessoas com Deficiência e Incapacidade - Ações em Cooperação	2 588	1 888	73,0%	13 872 800,00	0,00	2 476 281,82	17,8%
Apoio à Inserção e Colocação	**9 026**	**6 435**	**71,3%**	**10 633 958,13**	**0,00**	**1 589 726,96**	**14,9%**
Contrato Emprego Inserção (PCDI) (5)	65	36	55,4%	0,00	0,00	0,00	-
Contrato Emprego Inserção + (PCDI) (5)	3 040	1 826	60,1%	0,00	0,00	0,00	-
Adaptação de Postos de Trabalho e Eliminação de Barreiras Arquitetónicas	4	0	0,0%	30 570,00	0,00	6 569,35	21,5%
Apoio à Colocação e Acompanhamento Pós-Colocação	4 661	3 882	83,3%	2 230 735,00	0,00	431 999,66	19,4%
Sistema de Atribuição de Produtos de Apoio (SAPA)	251	23	9,2%	4 000 000,00	0,00	510 973,32	12,8%
Estágio de Inserção para Pessoas c/ Deficiência e Incapacidade	1 005	654	65,1%	4 372 653,13	0,00	640 184,63	14,6%
Contrato Emprego - Inserção para Pessoas c/ Deficiência e Incapacidade	0	14	-	0,00	0,00	0,00	-
Emprego Protegido	**3 023**	**2 635**	**87,2%**	**11 917 420,87**	**0,00**	**2 798 191,51**	**23,5%**
Emprego Protegido	220	217	98,6%	1 354 259,00	0,00	462 103,86	34,1%
Emprego Apoiado em Mercado Aberto	2 803	2 418	86,3%	10 563 161,87	0,00	2 336 087,65	22,1%
Outros Apoios	**195**	**0**	**0,0%**	**213 161,00**	**0,00**	**24 032,56**	**11,3%**
Prémio de Mérito/Marca Entidade Empregadora Inclusiva	0	0	-	49 161,00	0,00	601,44	1,2%
OED Lisboa	195	0	0,0%	164 000,00	0,00	23 431,12	14,3%
TOTAL IEFP, IP - REABILITAÇÃO PROFISSIONAL	**19 471**	**13 968**	**71,7%**	**38 623 104,00**	**0,00**	**7 159 624,94**	**18,5%**
CENTROS DE GESTÃO PARTICIPADA - REABILITAÇÃO PROFISSIONAL	4 152	1 341	32,3%	7 466 214,00	0,00	1 845 037,00	24,7%
ORGANISMO INTERMÉDIO - REABILITAÇÃO	6 950	0	0,0%	0,00	0,00	0,00	-
							-
TOTAL DAS ÁREAS DE INTERVENÇÃO	**616 308**	**212 711**	**34,5%**	**1 076 802 551,25**	**0,00**	**207 204 493,27**	**19,2%**

Fonte: SIG, SIFGO e Contributos das UO do IEFP, IP

* Grau de Execução Financeira = Pagamentos/(Dotação-Cativos)*100

(1) Inclui encargos financeiros com transitados.

(2) Esta execução não pode ser adicionada às restantes, por já estar contemplada na respetiva medida principal ou por não ser contabilizada em número de pessoas a abranger ou apoiar:

(*) Nº de pessoas envolvidas já contemplada na medida principal

(**) Execução física não contabilizada em número de abrangidos ou pessoas apoiadas

(***) Esta medida apenas apresenta execução financeira em virtude da execução física estar integrada nas medidas de emprego e formação profissional enquadradas na Garantia Jovem.

(3) Nova designação para a medida Formação para a Inclusão

(3) A execução física desta medida é apurada pelo nº de encaminhamentos

(*) Atividade complementar sobre a atividade dos Centros Qualifica não sendo somada para o total da execução desenvolvida pelo IEFP+CGP.

(5) A execução financeira é apurada nas respectivas medidas gerais (perfil Emprego)

CONCEITOS E DEFINIÇÕES

MOVIMENTOS ESTATÍSTICOS

TRANSITADOS NÚMERO DE PARTICIPANTES QUE INICIARAM A SUA ATIVIDADE EM ANOS ANTERIORES NÃO TENDO TERMINADO ANTES DO PRIMEIRO DIA DO ANO ESTATÍSTICO EM ANÁLISE.

INICIADOS NÚMERO DE PARTICIPANTES QUE INICIARAM A SUA PARTICIPAÇÃO EM PROGRAMAS DESDE O INÍCIO DO ANO ATÉ AO ÚLTIMO DIA DO PERÍODO EM ANÁLISE.

ABRANGIDOS PARTICIPANTES DE UMA MEDIDA ATIVA DE EMPREGO, FORMAÇÃO OU REABILITAÇÃO EM EXECUÇÃO AO LONGO DO PRESENTE ANO. POR DEFINIÇÃO RESULTA DA SOMA DOS PARTICIPANTES TRANSITADOS COM OS INICIADOS AO LONGO DO ANO.

TERMINARAM NÚMERO DE PARTICIPANTES QUE CESSARAM A SUA PARTICIPAÇÃO EM MEDIDAS ATIVAS DESDE O INÍCIO DO ANO ATÉ AO ÚLTIMO DIA DO PERÍODO EM ANÁLISE.

PERMANECEM NÚMERO DE PARTICIPANTES QUE SE ENCONTRAM EM ATIVIDADE NO PROGRAMA NO FINAL DO PERÍODO EM ANÁLISE, INDEPENDENTEMENTE DA DATA DE ENTRADA.

SITUAÇÃO FACE AO EMPREGO À ENTRADA

1º EMPREGO TOTAL DE CANDIDATOS CONTABILIZADOS DESDE O INÍCIO DO ANO E QUE INICIARAM O PROGRAMA NA SITUAÇÃO DE DESEMPREGADOS À PROCURA DO 1º EMPREGO.

NOVO EMPREGO TOTAL DE CANDIDATOS CONTABILIZADOS DESDE O INÍCIO DO ANO E QUE INICIARAM O PROGRAMA NA SITUAÇÃO DE DESEMPREGADOS À PROCURA DE UM NOVO EMPREGO.

SAÍDOS (ACUMULADOS) NÚMERO DE PARTICIPANTES QUE CONCLUÍRAM OU ABANDONARAM O PROGRAMA DESDE O INÍCIO DO ANO ATÉ AO ÚLTIMO DIA DO PERÍODO EM ANÁLISE. INCLUI TODOS OS QUE DEIXARAM DE RECEBER APOIOS CONCEDIDOS.

CANDIDATOS DESEMPREGADOS INSCRITOS NO CENTRO DE EMPREGO COMO CANDIDATOS A EMPREGO, OU SEJA, À PROCURA DE EMPREGO E IMEDIATAMENTE DISPONÍVEL PARA EMPREGO

EXECUÇÃO MANUAL (Medidas com execução em 2022 não integradas nos sistemas de informação, razão pela qual não constam nos quadros de caracterização).

EMPREGO
- GIP - Gabinetes de Inserção Profissional
- Investe Jovem
- Apoio à Mobilidade Geográfica no Mercado de Trabalho
- Promoção do Artesanato - Feiras
- Promoção do Artesanato - Artesãos
- Rede Eures
- FEG
- Novo Incentivo à Normalização da Atividade Empresarial
- Incentivo Extraordinário à Normalização da Atividade EmpresarialL

FORMAÇÃO PROFISSIONAL
- Programa FormAlgarve
- Reconhecimento, Validação e Certificação de Competências (RVCC)
- Ações em Cooperação com Outras Entidades
- UpSkills
- Emprego + Digital
- Apoio Extraordinário à manutenção dos contratos de trabalho em situação
- Apoio Extraord. à Retoma Progressiva Atividade - Formação
- Ações em Cooperação com Outras Entidades

REABILITAÇÃO PROFISSIONAL
- Informação, Avaliação e Orientação para a Qualificação e o Emprego
- Formação para Pessoas com Deficiência e Incapacidade - Ações Diretas
- Emprego Protegido
- Apoio à Colocação e Acompanhamento Pós-Colocação
- OED Lisboa
- Organismo Intermédio
- Centros de Reabilitação Profissional de Gestão Participada

ATIVIDADE REGISTADA EM APLICAÇÃO INFORMÁTICAS - OBTENÇÃO DOS DADOS ACUMULADOS ATÉ AO FINAL DO PERÍODO DE REFERÊNCIA:

SIG: dados da Execução Física
SEIP: dados dos CGP-F
SIFGO: dados da Execução Orçamental

SINAIS CONVENCIONAIS

(-) VALOR NULO
(.) VALOR NÃO SIGNIFICATIVO
(n.d.) DADO NÃO DISPONÍVEL

APLICAÇÕES INFORMÁTICAS

SIG - Sistema de Indicadores de Gestão
SIFGO - Sistema de Informação de Gestão Financeira e Orçamental

SIGLAS

CTE - CENTRO DE EMPREGO
CTEFP - CENTRO DE EMPREGO E FORMAÇÃO PROFISSIONAL
CRP - CENTRO DE REABILITAÇÃO PROFISSIONAL
CRP-GP - CENTRO DE REABILITAÇÃO PROFISSIONAL DE GESTÃO PARTICIPADA
CGD - CENTRO DE FORMAÇÃO PROFISSIONAL DE GESTÃO DIRETA
CGP - CENTRO DE FORMAÇÃO PROFISSIONAL DE GESTÃO PARTICIPADA

DN - DELEGAÇÃO REGIONAL DO NORTE
DC - DELEGAÇÃO REGIONAL DO CENTRO
DL - DELEGAÇÃO REGIONAL DE LISBOA E VALE DO TEJO
DA - DELEGAÇÃO REGIONAL DO ALENTEJO
DG - DELEGAÇÃO REGIONAL DO ALGARVE

CENTROS DE GESTÃO PARTICIPADA

CEARTE - Centro de Formação Profissional do Artesanato
CECOA - Centro de Formação Profissional do Comércio e Afins
CEFOSAP - Centro de Formação Sindical e Aperfeiçoamento Profissional
CENCAL - Centro de Formação Profissional para a Indústria da Cerâmica
CENFIC - Centro de Formação Profissional de Construção Civil
CENFIM - Centro de Formação Profissional da Indústria Metalúrgica e Metalomecânica
CENJOR - Centro de Formação Profissional para os Jornalistas
CEPRA - Centro de Formação Profissional de Reparação Automóvel
CFPIC - Centro de Formação Profissional da Indústria do Calçado
CFPIMM - Centro de Formação Profissional das Indústrias da Madeira e Mobiliário
CFPSA - Centro de Formação Profissional do Sector Alimentar
CICCOPN - Centro de Formação Profissional de Construção Civil e Obras Públicas do Norte
CINCORK - Centro de Formação Profissional da Indústria de Cortiça
CINDOR - Centro de Formação Profissional da Indústria de Ourivesaria e Relojoaria
CINEL - Centro de Formação Profissional da Indústria Electrónica
CINFU - Centro de Formação Profissional da Indústria da Fundição
CITEFORMA - Centro de Formação Profissional dos Trabalhadores
CP JUSTIÇA - Centro de Formação Profissional para o Sector da Justiça
FOR-MAR - Centro de Formação Profissional das Pescas e do Mar
INOVINTER - Centro de Formação e Inovação Tecnológica
MODATEX - Centro de Form. Prof. da Indústria Têxtil, Vestuário, Confecção e Lanifícios
CESAE DIGITAL - Centro para o Desenvolvimento de Competências Digitais

INFORMAÇÕES MAIS DETALHADAS OU COMPLEMENTARES PODERÃO SER OBTIDAS ATRAVÉS DA
DIREÇÃO DE SERVIÇOS DE ESTUDOS, PLANEAMENTO E CONTROLO DE GESTÃO

REPÚBLICA PORTUGUESA

TRABALHO, SOLIDARIEDADE E SEGURANÇA SOCIAL

INSTITUTO DO EMPREGO E FORMAÇÃO PROFISSIONAL, I.P.

DEPARTAMENTO DE PLANEAMENTO, GESTÃO E CONTROLO

Direção de Serviços de Estudos, Planeamento e Controlo de Gestão

Data de Publicação: janeiro de 2024