

RELATÓRIO MENSAL

EXECUÇÃO FÍSICA E FINANCEIRA

Valores acumulados a 31 de dezembro de 2021



EXECUÇÃO FÍSICA E FINANCEIRA

ÍNDICE

	PÁGINA
SÍNTESE	5
1. PRINCIPAIS INDICADORES AGREGADOS	7
QI - Execução Física dos Programas e Medidas segundo a Área de Intervenção e Delegação Regional / CGP	9
QII - Evolução da Execução Física e Financeira segundo a Área de Intervenção	9
QIII - Evolução da Execução Física e Financeira segundo a Unidade Orgânica	9
QIV - Execução Física e Financeira segundo a Área de Intervenção	10
QV - Execução Física e Financeira segundo a Unidade Orgânica	10
2. ATIVIDADE DESENVOLVIDA EM 2021 - EXECUÇÃO FÍSICA	11
QVI - Abrangidos em Programas e Medidas por Delegação Regional / CGP	13
QVII - Estrutura dos Abrangidos em Programas e Medidas por Delegação Regional / CGP	14
2.1. IEFP, I.P.	15
QVIII - Abrangidos em Programas e Medidas por Movimento Estatístico	15
QIX - Abrangidos em Programas e Medidas por Motivo de Saída	16
2.2. CENTROS DE GESTÃO PARTICIPADA	17
QX - Abrangidos em Medidas de Formação por Movimento Estatístico	17
QXI - Abrangidos em Medidas de Formação por Medida e Motivo de Saída	17
3. REPRESENTAÇÃO GRÁFICA DO NÍVEL DE EXECUÇÃO FÍSICA POR CENTRO	19
GRÁFICO I - NÍVEL DE EXECUÇÃO FÍSICA POR PERFIL E CENTRO - CGD	21
GRÁFICO II - NÍVEL DE EXECUÇÃO FÍSICA POR PERFIL E CENTRO - CGP	21
4. EVOLUÇÃO FACE AO MÊS ANTERIOR E HOMÓLOGO - EXECUÇÃO FÍSICA E FINANCEIRA	23
QXII - Evolução da Execução Física e Financeira segundo a Área de Intervenção e Medida	25
5. ATIVIDADE DESENVOLVIDA EM 2021 - EXECUÇÃO FÍSICA E FINANCEIRA	29
QXIII - Execução Física e Financeira segundo a Área de Intervenção e Medida	31
FICHA TÉCNICA	35
CONCEITOS E DEFINIÇÕES	35
SIGLAS	35

SÍNTESE

No final de dezembro de 2021, o número total de UTENTES que foram alvo de uma resposta por parte do IEFP ascendeu a 1 016 823, dos quais, 928 969 foram abrangidos por medidas ativas de política pública e 87 854 foram colocados no mercado de trabalho pelo serviços locais. A execução física diminuiu, em termos homólogos, -2,9% (-30 374).

As medidas de emprego recuaram em termos homólogos -22,8%, o equivalente a -140 622 abrangidos. Com tendência contrária surgem as medidas de formação profissional, as quais aumentaram 27% em termos homólogos, o equivalente a +108 477 abrangidos.

Efetivamente, foram as medidas de Formação Profissional a principal resposta aos destinatários do Serviço Público de Emprego, a representar 55,1% do total da execução, o equivalente a 511 454 abrangidos.

Para executar a ATIVIDADE OPERACIONAL o IEFP despendeu cerca de 1 045,5 milhões de euros, o que representa 65,9% do total da despesa realizada no final do ano. A despesa operacional apresenta, em termos homólogos, um acréscimo de mais 273,4 milhões de euros, o equivalente a mais 35,4% face a 2020.

Face ao cumprimento das METAS, revistas em sede da 1ª Alteração Orçamental de setembro, o nível de execução física situou-se nos 145,3%, superior em +83,5 pp face ao verificado em igual período do ano passado. O nível de execução financeira situou-se nos 86,9%, superior em +59,0 pp do que há um ano atrás. As medidas de emprego superaram a meta global em 95,7 pp, ao alcançar 241,0%. No perfil formação profissional, o nível de satisfação das metas atingiu 108,6%.

As 10 medidas ativas MAIS REPRESENTATIVAS da intervenção do IEFP, em 2021, abrangeram 612 149 pessoas, o equivalente a 65,9% do total da execução física realizada. Desse conjunto, o destaque vai para a nova medida no âmbito do Layoff Simplificado que permitiu a manutenção de 280 131 postos de trabalho como resposta urgente à pandemia da Covid-19 e a mobilizar 409,7 milhões de euros. Outras medidas de emprego igualmente se destacaram, como os novos Estágios Ativar.PT que proporcionaram a 25 915 jovens uma experiência em contexto de trabalho; ou ainda a medida específica de apoio à Covid-19 MAREESS, com 18 609 abrangidos.

As medidas de formação mais representativas abrangeram 287 494 utentes, o equivalente a 30,9% do total da execução física, com destaque para as formações modulares, a Cidadania Digital, os encaminhamentos para os Centros Qualifica no âmbito do RVCC, os cursos EFA e o Cheque Formação. Em termos de despesa, o conjunto das 10 medidas totalizou 652,8 milhões de euros, o equivalente a 62,4% do total dos custos da atividade operacional.

Face ao cumprimento das metas, no perfil Emprego, destacou-se o CE de Lamego; no perfil, Formação Profissional, alcançou a taxa mais alta de execução física, o CEFP de Bragança e, no perfil da Reabilitação, o melhor desempenho foi assegurado pelo CEFP do Pinhal Interior Norte. No universo dos CGP, destacou-se com maior nível de satisfação das metas físicas, o CINEL - Centro de Formação Profissional da Indústria Electrónica.

Distribuição da Execução Física



Variação Homóloga (%) da Execução Física



Distribuição da Execução Física por Perfil



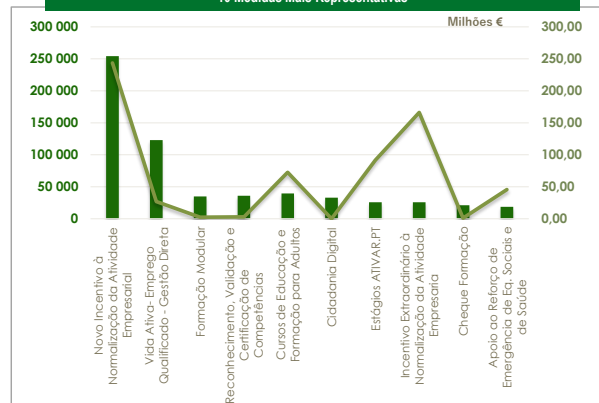
Distribuição da Execução Financeira por Perfil



Grau de Cumprimento das Metas (%)




10 Medidas Mais Representativas



Nota: Só inclui execução física e financeira dos CGD do IEFP.

Nível de cumprimento das metas por Centro



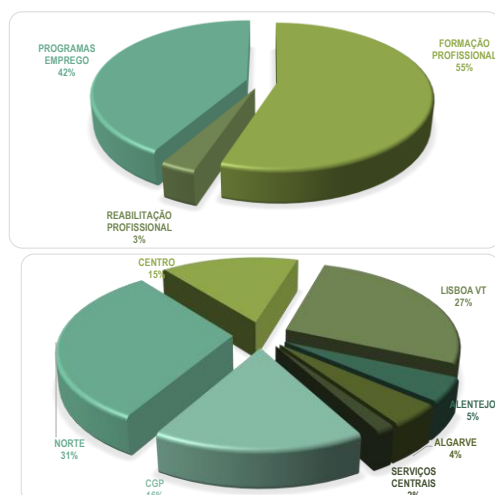
1. PRINCIPAIS INDICADORES AGREGADOS

QI - Execução Física dos Programas e Medidas segundo a Área de Intervenção e Delegação Regional / CGP

IEFP, I.P. + CGP	Abrangidos	Iniciados até ⁽¹⁾
TOTAL	928 969	455 586
POR ÁREA DE INTERVENÇÃO		
PROGRAMAS EMPREGO	388 486	80 110
FORMAÇÃO PROFISSIONAL	511 454	366 211
REABILITAÇÃO PROFISSIONAL	29 029	9 265
POR DELEGAÇÃO / CGP		
NORTE	288 848	121 564
CENTRO	140 883	70 321
LISBOA VT	251 578	96 753
ALENTEJO	42 685	25 795
ALGARVE	39 238	15 225
SERVIÇOS CENTRAIS	13 663	0
CGP	152 074	125 928

FONTE: SIG e SIFGO

⁽¹⁾ Só contempla a atividade registada em aplicações informáticas

DISTRIBUIÇÃO DOS ABRANGIDOS

QII - Evolução da Execução Física e Financeira segundo a Área de Intervenção

ATIVIDADE OPERACIONAL	MÊS ATUAL		MÊS HOMÓLOGO		VAR% HOM	
	Abrangidos	Pagamentos	Abrangidos	Pagamentos	Abrangidos	Pagamentos
EMPREGO	476 340	738 068 917,81	616 962	509 791 672,07	-22,8%	44,8%
Programas de Emprego	388 486	738 068 917,81	544 711	509 791 672,07	-28,7%	44,8%
Colocações	87 854	-	72 251	-	21,6%	-
FORMAÇÃO PROFISSIONAL	511 454	267 914 787,63	402 977	223 184 180,42	26,9%	20,0%
REABILITAÇÃO PROFISSIONAL	29 029	39 480 732,56	27 258	39 042 486,23	6,5%	1,1%
TOTAL IEFP, I.P. + CGP	1 016 823	1 045 464 438,00	1 047 197	772 018 338,72	-2,9%	35,4%
Informação e Orientação Profissional	-	2 906,54	0	0,00	-	-

ATIVIDADE NÃO OPERACIONAL	MÊS ATUAL			MÊS HOMÓLOGO			VAR% HOM		
	Dotação líquida de cativos	Cativos	Pagamento	Dotação líquida de cativos	Cativos	Pagamento	Dotação líquida de cativos	Cativos	Pagamento
Modernização do SPE	4 292 731,82	30 423,00	2 703 855,91	3 267 946,00	-	2 815 373,98	31,4%	-	-4,0%
Relações Públicas e Internacionais	2 628 431,81	3 062,00	1 440 801,61	2 988 161,00	365 206,00	1 420 357,62	-12,0%	-99,2%	1,4%
Cooperação Institucional	7 753 945,00	82,00	7 627 768,57	7 881 975,00	7 835,00	7 441 498,46	-1,6%	-99,0%	2,5%
Funcionamento	50 279 193,18	17 966,00	33 130 323,54	54 724 247,00	738 553,00	37 469 159,91	-8,1%	-97,6%	-11,6%
Recursos Humanos	138 556 752,12	27 729,00	117 617 981,26	165 056 952,00	197 283,00	117 521 806,19	-16,1%	-85,9%	0,1%
Infraestruturas e Informatização	33 922 262,47	6 585 321,00	17 851 119,59	36 576 091,00	195 264,00	20 621 622,65	-7,3%	327,5%	-13,4%
Outros	386 474 632,66	19 296 888,00	360 910 694,47	36 543 157,00	29 640 129,00	5 726 672,13	957,6%	-34,9%	6202,3%
TOTAL IEFP, I.P. + CGP	623 907 949,06	25 961 471,00	541 282 544,95	307 038 529,00	31 144 270,00	193 016 490,94	103,2%	-16,6%	180,4%

FONTE: SIG e SIFGO

QIII - Evolução da Execução Física e Financeira segundo a Unidade Orgânica

UNIDADE ORGÂNICA	MÊS ATUAL		MÊS HOMÓLOGO		VAR% HOM	
	Abrangidos	Pagamentos	Abrangidos	Pagamentos	Abrangidos	Pagamentos
NORTE	321 787	390 248 401,56	359 383	290 243 998,57	-10,5%	34,5%
CENTRO	162 955	175 006 142,51	170 707	139 698 273,63	-4,5%	25,3%
LISBOA VT	274 637	307 393 803,04	288 351	211 623 622,13	-4,8%	45,3%
ALENTEJO	46 943	49 065 842,42	45 310	34 697 910,26	3,6%	41,4%
ALGARVE	44 764	42 826 087,91	35 655	26 759 655,05	25,5%	60,0%
SERVIÇOS CENTRAIS	13 663	523 382 964,14	21 077	176 032 177,51	-35,2%	197,3%
CGP	152 074	98 826 647,91	126 714	85 979 192,51	20,0%	14,9%
CGP-F	149 118	91 263 683,91	124 125	78 581 564,18	20,1%	16,1%
CGP-R	2 956	7 562 964,00	2 589	7 397 628,33	14,2%	2,2%
TOTAL IEFP, I.P. + CGP	1 016 823	1 586 749 889,49	1 047 197	965 034 829,66	-2,9%	64,4%

FONTE: SIG e SIFGO

QIV - Execução Física e Financeira segundo a Área de Intervenção

IEFP, I.P.+CGP								Un: Euros	%
ATIVIDADE OPERACIONAL	Execução Física			Execução Financeira					
	MP	Abrangidos	Grau Exec.	Dotação ilíquida de cativos	Cativos	Pagamento	Grau Exec. *		
EMPREGO	197 633	476 340	241,0%	862 073 549,47	0,00	738 068 917,81	85,6%		
Programas de Emprego	122 633	388 486	316,8%	862 073 549,47	0,00	738 068 917,81	85,6%		
Colocações	75 000	87 854	117,1%						
FORMAÇÃO PROFISSIONAL	470 874	511 454	108,6%	296 929 560,20	0,00	267 914 787,63	90,2%		
REABILITAÇÃO PROFISSIONAL	31 189	29 029	93,1%	44 293 166,27	0,00	39 480 732,56	89,1%		
TOTAL IEFP, I.P. + CGP	699 696	1 016 823	145,3%	1 203 296 275,94	0,00	1 045 464 438,00	86,9%		
Informação e Orientação Profissional	-	-	-	3 000,00	0,00	2 906,54	96,3%		

ATIVIDADE NÃO OPERACIONAL	Execução Física			Execução Financeira			
	MP	Abrangidos	Grau Exec.	Dotação ilíquida de cativos	Cativos	Pagamento	Grau Exec. *
Modernização do SPE				4 292 731,82	30 423,00	2 703 855,91	63,4%
Relações Públicas e Internacionais				2 628 431,81	3 062,00	1 440 801,61	54,9%
Cooperação Institucional				7 753 945,00	82,00	7 627 768,57	98,4%
Funcionamento				50 279 193,18	17 966,00	33 130 323,54	65,9%
Recursos Humanos				138 556 752,12	27 729,00	117 617 981,26	84,9%
Infraestruturas e Informatização				33 922 262,47	6 585 321,00	17 851 119,59	65,3%
Outros				386 474 632,66	19 296 888,00	360 910 694,47	98,3%
TOTAL IEFP, I.P. + CGP				623 907 949,06	25 961 471,00	541 282 544,95	90,5%

FONTE: SIG e SIFGO

QV - Grau de Execução Física e Financeira segundo a Unidade Orgânica

IEFP, I.P.+CGP							
UNIDADE ORGÂNICA	Execução Física			Execução Financeira			
	MP	Abrangidos	Grau Exec.	Dotação ilíquida de cativos	Cativos	Pagamento	Grau Exec. *
NORTE	189 426	321 787	169,9%	401 872 051,37	73 947,00	390 248 401,56	97,1%
CENTRO	107 947	162 955	151,0%	177 391 643,11	37 500,00	175 006 142,51	98,7%
LISBOA VT	181 753	274 637	151,1%	357 352 194,60	29 863,00	307 393 803,04	86,0%
ALENTEJO	37 700	46 943	124,5%	52 642 732,22	34 500,00	49 065 842,42	93,3%
ALGARVE	36 302	44 764	123,3%	44 218 763,38	11 250,00	42 826 087,91	96,9%
SERVIÇOS CENTRAIS	14 013	13 663	97,5%	693 898 722,32	25 774 411,00	523 382 964,14	78,3%
CGP	132 555	152 074	114,7%	99 831 118,00	0,00	98 826 647,91	99,0%
CGP-F	128 366	149 118	116,2%	92 238 654,00	0,00	91 263 683,91	98,9%
CGP-R	4 189	2 956	70,6%	7 592 464,00	0,00	7 562 964,00	99,6%
TOTAL IEFP, I.P. + CGP	699 696	1 016 823	145,3%	1 827 207 225,00	25 961 471,00	1 586 749 889,49	88,1%

FONTE: SIG e SIFGO

* Grau de Execução Financeira = Pagamentos/(Dotação-Cativos)*100

Nota: A execução física dos quadros II a V, incluem a atividade de colocação. Salienta-se que a distribuição regional das colocações é efetuada pelo serviço responsável pela apresentação dos candidatos às ofertas de emprego e não pela área de residência do candidato a emprego colocado.

2. ATIVIDADE DESENVOLVIDA EM 2021 EXECUÇÃO FÍSICA



QVII - Estrutura dos Abrangidos por Delegação Regional / CGP

IEFP+CGP: atividade registada em aplicações informáticas

ESTRUTURA	IEFP + CGP	%	IEFP, I.P.						CGP
			NORTE	CENTRO	LISBOA VT	ALENTEJO	ALGARVE	TOTAL	
TOTAL	568 413	100%	153 834	87 682	136 121	32 370	20 114	430 121	138 292

MOVIMENTO ESTATÍSTICO

DE ENTRADA

Transitados	112 827	19,8%	32 270	17 361	39 368	6 575	4 889	100 463	12 364
Iniciaram	455 586	80,2%	121 564	70 321	96 753	25 795	15 225	329 658	125 928

DE SAÍDA

Terminaram	458 117	80,6%	118 476	69 762	104 594	25 504	15 261	333 597	124 520
Permanecem	110 296	19,4%	35 358	17 920	31 527	6 866	4 853	96 524	13 772

TERMINADOS	458 117	100,0%	118 476	69 762	104 594	25 504	15 261	333 597	124 520
SAÍDAS	426 782	93,2%	105 942	63 592	95 101	23 673	13 987	302 295	124 487
Termo do Programa	54 813	12,8%	21 307	14 453	10 531	6 396	2 126	54 813	0
Aprovado	275 141	64,5%	62 643	36 444	58 956	11 746	7 958	177 747	97 394
Reprovado	26 963	6,3%	5 371	3 588	8 512	2 117	1 474	21 062	5 901
Desistente	35 431	8,3%	9 127	4 887	11 414	2 035	1 012	28 475	6 956
Sem Avaliação	16 900	4,0%	899	278	971	54	462	2 664	14 236
Coloc. Entidade	10 168	2,4%	4 192	2 285	2 849	522	320	10 168	0
Coloc. em modalidades alternativas	457	0,1%	99	183	121	41	13	457	0
Colocação próprios meios	3 561	0,8%	1 235	608	934	407	377	3 561	0
Obtenção emprego através CTE	637	0,1%	141	162	181	102	51	637	0
Outras razões	2 711	0,6%	928	704	632	253	194	2 711	0
NÃO SE APLICA	26 547	5,8%	11 226	5 305	7 679	1 434	903	26 547	0
Não Classificados*	4 788	1,0%	1 308	865	1 814	397	371	4 755	33

FONTE: SIG

Nota: só apura a execução física individualizada na aplicação informática SIG

2.1. IEF, IP

QVIII - Abrangidos em Programas e Medidas por Movimento Estatístico

IEF: atividade registada em aplicações informáticas

ÁREA DE INTERVENÇÃO / MEDIDAS	ACUMULADO				
	TRANSITARAM	INICIARAM	ABRANGIDOS	TERMINARAM	PERMANECEM
EMPREGO	27 845	80 110	107 955	75 147	32 808
Inserção Profissional	9 701	23 730	33 431	17 814	15 617
Estágios Profissionais	7 348	96	7 444	7 431	13
Estágios ATIVAR.PT	2 322	23 593	25 915	10 329	15 586
Emprego Jovem Ativo	31	41	72	54	18
Apoios à Contratação (ajustamentos e Colocação)	0	24 743	24 743	24 743	0
a) Contrato-Emprego	0	1 121	1 121	1 121	0
a) Contrato-Emprego - Apoios à Conversão de Contratos	0	2	2	2	0
a) Prémio ao Emprego	0	20	20	20	0
a) Converte +	0	4 033	4 033	4 033	0
a) Incentivo ATIVAR.PT	0	15 416	15 416	15 416	0
a) Prémio ao Emprego ATIVAR.PT	0	4 148	4 148	4 148	0
Apoio à criação de emprego e empresas	0	1 553	1 553	1 553	0
a) Apoios à Criação do Próprio Emprego - PAECPE	0	1 359	1 359	1 359	0
a) Linha de Apoio à Criação de Empresas e Emprego (PAECPE)	0	194	194	194	0
Inserção Profissional - Trabalho Socialmente Necessário	18 144	28 482	46 626	29 435	17 191
Trabalho Socialmente Necessário	17 829	28 481	46 310	29 325	16 985
Contrato Emprego Inserção	6 392	10 050	16 442	11 225	5 217
Contrato Emprego Inserção +	4 900	6 359	11 259	6 418	4 841
Apoio ao Reforço de Emergência de Eq. Sociais e de Saúde	6 537	12 072	18 609	11 682	6 927
Empresas de Inserção	315	1	316	110	206
Outros Apoios para a Promoção do Emprego	0	1 602	1 602	1 602	0
Emprego Interior MAIS	0	323	323	323	0
Apoio ao Regresso de Emigrantes a Portugal	0	1 279	1 279	1 279	0
Outras Medidas	0	0	0	0	0
Contrato Geração	0	13	13	13	0
FORMAÇÃO PROFISSIONAL	61 837	240 283	302 120	250 933	51 187
Formação Inicial	31 527	27 546	59 073	27 426	31 647
Cursos de Aprendizagem - Gestão Direta	3 543	2 109	5 652	2 323	3 329
Cursos de Aprendizagem - Entidades Externas	8 451	3 544	11 995	4 396	7 599
Cursos de Educação e Formação para Adultos	18 812	20 710	39 522	19 827	19 695
Cursos de Especialização Tecnológica	721	1 183	1 904	880	1 024
Formação Contínua	27 178	179 967	207 145	190 400	16 745
Vida Ativa- Emprego Qualificado - Gestão Direta	18 366	104 586	122 952	114 764	8 188
Vida Ativa Jovem	1 311	5 342	6 653	5 989	664
CERTIFICADO DE COMPETÊNCIAS DIGITAIS	0	1 379	1 379	286	1 093
Qualificação para a Internacionalização	0	21	21	4	17
Formação Modular	3 215	31 663	34 878	29 904	4 974
Programa Jovem + Digital	1 821	6 416	8 237	6 877	1 360
Formação à Distância	12	3	15	15	0
Cidadania Digital	2 453	30 557	33 010	32 561	449
Formação para a Inclusão	2 621	5 092	7 713	5 418	2 295
Formação em Competências Básicas	219	305	524	331	193
Vida Ativa - Qualifica +	717	1 123	1 840	1 243	597
Vida Ativa - Qualifica +- Entidades Externas	332	0	332	332	0
Programa Português para Todos /Português Língua Acolhimento	1 353	3 664	5 017	3 512	1 505
Outras Medidas de Formação	511	27 678	28 189	27 689	500
Cheque Formação	0	21 017	21 017	21 017	0
Apoio Extraordinário à manutenção dos contratos de trabalho em situação	0	731	731	731	0
Apoio Extraord. à Retoma Progressiva Atividade - Formação	84	3 460	3 544	3 544	0
Formação de Formadores	427	2 470	2 897	2 397	500
REABILITAÇÃO PROFISSIONAL	10 781	9 265	20 046	7 517	12 529
Diagnóstico, Orientação e Formação	4 440	3 874	8 314	4 043	4 271
Informação, Avaliação e Orientação para a Qualificação e o Emprego	2 024	2 915	4 939	2 321	2 618
Formação para Pessoas com Deficiência e Incapacidade - Ações em Cooperação	2 416	959	3 375	1 722	1 653
Apoio à Inserção e Colocação	4 168	4 880	9 048	3 359	5 689
Contrato Emprego Inserção (PCDI)	18	36	54	28	26
Contrato Emprego Inserção + (PCDI)	1 283	1 713	2 996	1 476	1 520
Apoio à Colocação e Acompanhamento Pós-Colocação	2 504	2 261	4 765	1 201	3 564
Sistema de Atribuição de Produtos de Apoio (SAPA)	0	251	251	251	0
Contrato Emprego - Inserção para Pessoas c/ Deficiência e Incapacidade	16	0	16	2	14
Emprego Protegido	2 173	511	2 684	115	2 569
Emprego Protegido	222	0	222	5	217
TOTAL DAS ÁREAS DE INTERVENÇÃO	100 463	329 658	430 121	333 597	96 524

FONTE: SIG

Nota: só se apura a execução física individualizada na aplicação informática SIG

a) Estas medidas traduzem-se em apoios concedidos, que são considerados iniciados e terminados no mesmo período, independentemente de se ser ou não aplicável um fim de atividade. Apenas em situações especiais são registadas saídas do programa (ver Quadro IX)

(1) Esta execução não pode ser adicionada às restantes, por já estar contemplada na respetiva medida principal ou por não ser contabilizada em número de pessoas a abranger ou apoiar.

2.2. CENTROS DE GESTÃO PARTICIPADA

QX - Abrangidos em Medidas de Formação por Movimento Estatístico

CGP - Atividade registada em aplicações informáticas

ÁREA DE INTERVENÇÃO / MEDIDAS	MOVIMENTO ESTATÍSTICO				
	TRANSITARAM	INICIARAM	ABRANGIDOS	TERMINARAM	PERMANECEM
FORMAÇÃO PROFISSIONAL	12 364	125 928	138 292	124 520	13 772
Formação Inicial	6 302	5 221	11 523	3 788	7 735
Cursos de Aprendizagem - Gestão Direta	2 046	1 192	3 238	793	2 445
Cursos de Educação e Formação para Adultos	2 633	2 953	5 586	2 042	3 544
Cursos de Especialização Tecnológica	1 623	1 076	2 699	953	1 746
Formação Contínua	5 217	101 602	106 819	101 881	4 938
Vida Ativa- Emprego Qualificado - Gestão Direta	2 780	38 398	41 178	38 796	2 382
Vida Ativa Jovem	50	165	215	210	5
Formação Modular	2 387	62 842	65 229	62 698	2 531
Programa Jovem + Digital	0	197	197	177	20
Formação para a Inclusão	251	3 037	3 288	3 018	270
Formação em Competências Básicas	24	149	173	173	0
Programa Português para Todos /Português Língua Acolhimento	227	2 888	3 115	2 845	270
Outras Medidas de Formação	11	806	817	760	57
Formação de Formadores	11	806	817	760	57
Outras Atividades - CGP	583	15 262	15 845	15 073	772
Prestação de Serviços dos CGP ao IEFP	543	4 399	4 942	4 228	714
Outras Medidas - CGP	583	15 262	15 845	15 073	772

QXI - Abrangidos por Medida e Motivo de Saída

CGP - Atividade registada em aplicações informáticas

ÁREA DE INTERVENÇÃO / MEDIDAS	TERMINADOS	TOTAL SAÍDAS	Aprovado	Reprovado	Sem Avaliação	Desistente	Não Classificado
FORMAÇÃO PROFISSIONAL	124 520	124 487	97 394	5 901	14 236	6 956	33
Formação Inicial	3 788	3 782	2 180	203	972	427	6
Cursos de Aprendizagem - Gestão Direta	793	792	631	12	108	41	1
Cursos de Educação e Formação para Adultos	2 042	2 037	853	87	810	287	5
Cursos de Especialização Tecnológica	953	953	696	104	54	99	0
Formação Contínua	101 881	101 854	77 839	5 450	12 435	6 130	27
Vida Ativa- Emprego Qualificado - Gestão Direta	38 796	38 792	30 046	2 384	3 614	2 748	4
Vida Ativa Jovem	210	210	144	22	19	25	0
Formação Modular	62 698	62 675	47 555	3 035	8 802	3 283	23
Programa Jovem + Digital	177	177	94	9	0	74	0
Formação para a Inclusão	3 018	3 018	2 567	38	289	124	0
Formação em Competências Básicas	173	173	125	13	15	20	0
Programa Português para Todos /Português Língua Acolhimento	2 845	2 845	2 442	25	274	104	0
Outras Medidas de Formação	760	760	650	40	13	57	0
Formação de Formadores	760	760	650	40	13	57	0
Outras Atividades - CGP	15 073	15 073	14 158	170	527	218	0
Prestação de Serviços dos CGP ao IEFP (a)	4 228	4 228	3 572	85	486	85	0
Outras Medidas - CGP	15 073	15 073	14 158	170	527	218	0

Fonte: SIG

(a) Atividade já considerada nos CGD do IEFP, IP

3. REPRESENTAÇÃO GRÁFICA DO NÍVEL DE EXECUÇÃO FÍSICA POR CENTRO

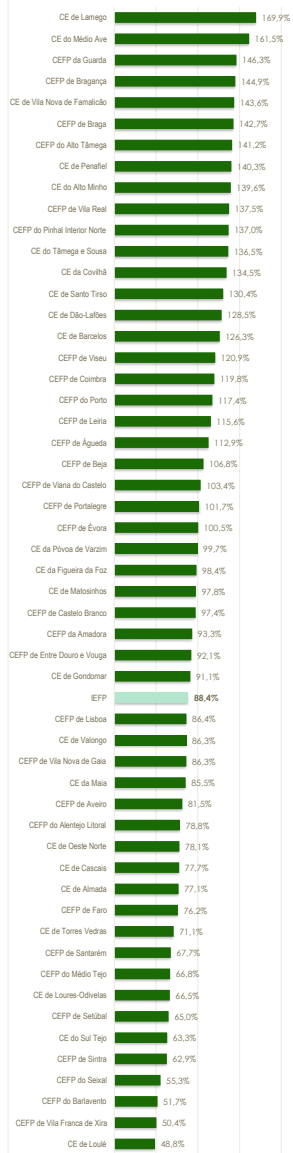
GRÁFICO I - NÍVEL DE EXECUÇÃO FÍSICA POR PERFIL E CENTRO

GRÁFICO II - NÍVEL DE EXECUÇÃO FÍSICA POR PERFIL E CENTRO

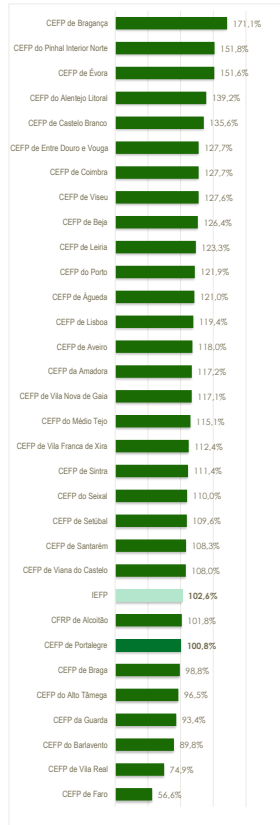
IEFP - CENTROS DE GESTÃO DIRETA

CENTROS DE GESTÃO PARTICIPADA

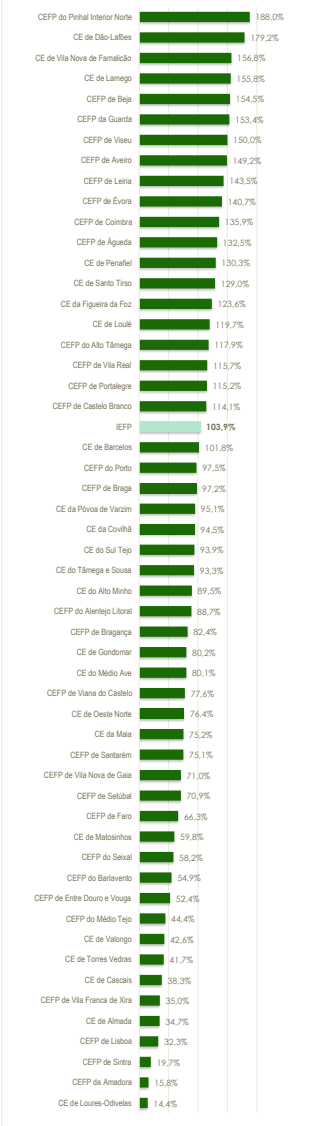
EMPREGO*



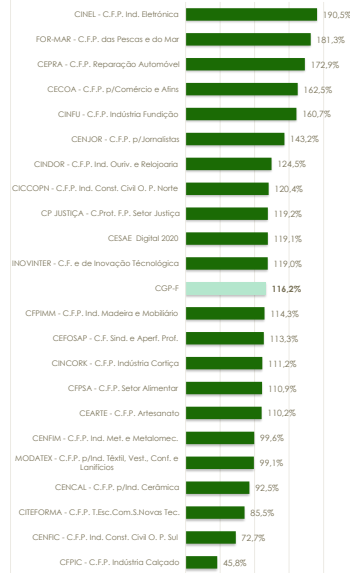
FORMAÇÃO**



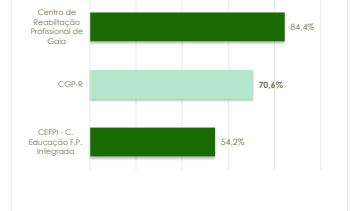
REABILITAÇÃO



CGP - F



CGP - R



* Exclui a execução física das medidas D119104 e D119106 por não terem metas atribuídas.
 ** Exclui a execução das medidas de formação profissional apuradas nos CE.

4. EVOLUÇÃO FACE AO MÊS ANTERIOR E HOMÓLOGO

EXECUÇÃO FÍSICA E FINANCEIRA

QXII - Evolução da Execução Física e Financeira segundo a Área de Intervenção e Medida

IEFP+CGP

ÁREA DE INTERVENÇÃO /MEDIDAS	MÊS ATUAL		MÊS HOMÓLOGO		VAR. HOM. (%)	
	Abrangidos	Pagamentos	Abrangidos	Pagamentos	Abrangidos	Pagamentos
EMPREGO	388 486	738 068 917,81	544 711	509 791 672,07	-28,7%	44,8%
Inserção Profissional	33 431	128 084 953,32	29 379	94 714 176,43	13,8%	35,2%
Estágios Emprego	0	3 796,82	0	88 683,14	-	-95,7%
Passaporte Emprego - Economia Social	0	0,00	0	1 417,45	-	-100,0%
Estágios Profissionais	7 444	36 451 604,68	26 925	90 176 139,89	-72,4%	-59,6%
Estágios ATIVAR.PT	25 915	91 482 272,85	2 332	4 195 766,54	1011,3%	2080,3%
Emprego Jovem Ativo	72	147 278,97	122	251 682,08	-41,0%	-41,5%
Reativar	0	0,00	0	487,33	-	-100,0%
Apoios à Contratação (ajustamentos e Colocação)	24 892	99 027 037,73	31 546	65 117 531,87	-21,1%	52,1%
Contrato-Emprego	1 121	10 460 514,51	5 755	24 678 564,26	-80,5%	-57,6%
Contrato-Emprego - Apoios à Conversão de Contratos	2	0,00	8	0,00	-75,0%	-
Incentivo ATIVAR.PT	15 416	58 968 392,07	0	0,00	-	-
Prémio ao Emprego	20	3 021 302,22	2 621	4 722 293,01	-99,2%	-36,0%
Prémio ao Emprego ATIVAR.PT	4 297	6 949 819,09	2	1 921,28	214750,0%	361628,6%
Converte +	4 033	19 524 183,21	23 152	35 588 437,63	-82,6%	-45,1%
Estímulo Emprego ⁽¹⁾	3	102 826,63	8	123 632,68	-62,5%	-16,8%
Outros Apoios à Contratação				2 683,01	-	-100,0%
Apoio à criação de emprego e empresas	1 623	9 131 793,72	1 639	8 155 821,78	-1,0%	12,0%
Apoios à Criação do Próprio Emprego - PAECPE	1 359	0,00	1 336	0,00	1,7%	-
Investe Jovem	70	775 556,73	85	888 546,27	-17,6%	-12,7%
Investe Arte e Ofícios	0	0,00	1	19 503,14	-100,0%	-100,0%
Linha de Apoio à Criação de Empresas e Emprego (PAECPE)	194	8 333 866,70	217	7 240 188,61	-10,6%	15,1%
Social Investe	0	22 370,29	0	0,00	-	-
Outras Medidas de Criação de Emprego	0	0,00	0	7 583,76	-	-100,0%
Inserção Profissional - Trabalho Socialmente Necessário	46 626	76 880 413,40	39 093	45 485 416,24	19,3%	69,0%
Trabalho Socialmente Necessário	46 310	76 880 413,40	38 738	45 441 453,57	19,5%	69,2%
Contrato Emprego Inserção	16 442	1 060 086,41	15 576	794 810,08	5,6%	33,4%
Contrato Emprego Inserção +	11 259	30 079 490,63	10 991	29 319 182,16	2,4%	2,6%
Apoio ao Reforço de Emergência de Eq. Sociais e de Saúde	18 609	45 740 836,36	12 171	15 327 461,33	52,9%	198,4%
Empresas de Inserção	316	0,00	355	43 962,67	-11,0%	-100,0%
Outros Apoios para a Promoção do Emprego	281 914	416 355 266,41	443 054	288 399 596,69	-36,4%	44,4%
FUNDO EUROPEU DE AJUSTAMENTO À GLOBALIZAÇÃO (FEG)	0	0,00	5	11 554,49	-100,0%	-100,0%
Apoio à Mobilidade Geográfica no Mercado de Trabalho	123	182 797,70	160	227 995,75	-23,1%	-19,8%
Emprego Interior MAIS	323	835 432,14	73	88 513,53	342,5%	843,8%
Apoio ao Regresso de Emigrantes a Portugal	1 279	5 435 834,22	1 097	3 774 035,31	16,6%	44,0%
Novo Incentivo à Normalização da Atividade Empresarial	254 273	243 519 490,89	0	0,00	-	-
Incentivo Extraordinário à Normalização da Atividade Empresarial	25 858	166 224 014,48	441 589	284 145 177,52	-94,1%	-41,5%
Rede Eures	58	157 696,98	130	143 070,09	-55,4%	10,2%
Incubadoras Sociais de Emprego	0	0,00	0	9 250,00	-	-100,0%
Outras Medidas⁽²⁾	-	8 589 453,23	-	7 919 129,06	-	8,5%
Contrato Geração	13	0,00	94	0,00	-86,2%	-
Garantia Jovem	0	0,00	0	21 525,00	-	-100,0%
Empresas de Inserção - Formação	0	0,00	0	4 806,11	-	-100,0%
Apoio Técnico à Criação e Consolidação de Projetos (ATCP)	0	2 750 860,92	0	2 964 938,86	-	-7,2%
Promoção do Artesanato - Artesãos	464	1 618 478,39	738	478 194,81	-37,1%	238,5%
Promoção do Artesanato - Feiras	10	96 303,96	31	190 585,11	-67,7%	-49,5%
Gabinetes de Inserção Profissional - GIP	433	4 123 809,96	429	4 259 079,17	0,9%	-3,2%

QXII - Evolução da Execução Física e Financeira segundo a Área de Intervenção e Medida

IIEFP+CGP

ÁREA DE INTERVENÇÃO /MEDIDAS	MÊS ATUAL		MÊS HOMÓLOGO		VAR. HOM. (%)	
	Abrangidos	Pagamentos	Abrangidos	Pagamentos	Abrangidos	Pagamentos
FORMAÇÃO PROFISSIONAL	511 454	267 914 787,63	402 977	223 184 180,42	26,9%	20,0%
Formação Inicial	59 073	125 971 353,77	53 257	103 225 247,48	10,9%	22,0%
Cursos de Aprendizagem - Gestão Direta	5 652	9 241 749,70	5 724	8 497 263,47	-1,3%	8,8%
Cursos de Aprendizagem - Entidades Externas	11 995	41 332 191,58	12 389	38 123 087,76	-3,2%	8,4%
Cursos de Educação e Formação para Adultos	39 522	72 545 446,37	33 712	53 942 977,82	17,2%	34,5%
Cursos de Educação Formação para Jovens	0	20 220,00	0	17 025,30	-	18,8%
Cursos de Especialização Tecnológica	1 904	2 831 746,12	1 432	2 644 893,13	33,0%	7,1%
Formação Contínua	207 621	38 273 194,97	141 273	22 564 636,04	47,0%	69,6%
Formação Modular	34 878	2 515 575,08	24 379	1 313 877,35	43,1%	91,5%
Vida Ativa - Emprego Qualificado - Entidades Externas	0	30 627,00	0	30 627,00	-	0,0%
Vida Ativa- Emprego Qualificado - Gestão Direta	122 952	26 772 414,13	84 309	17 890 393,60	45,8%	49,6%
Vida Ativa Jovem	6 653	2 311 552,08	6 630	2 454 965,69	0,3%	-5,8%
CERTIFICADO DE COMPETÊNCIAS DIGITAIS	1 379	88 010,16	0	0,00	-	-
Qualificação para a Internacionalização	21	0,00	0	0,00	-	-
Formação à Distância	15	0,00	257	0,00	-94,2%	-
Cidadania Digital	33 010	0,00	23 156	0,00	42,6%	-
UPSKILLS	459	2 258 832,26	381	482 636,23	20,5%	368,0%
Programa Jovem + Digital	8 237	4 250 037,21	2 130	231 698,57	286,7%	1734,3%
Programa FormAlgarve	17	46 147,05	31	160 437,60	-45,2%	-71,2%
Reconhecimento, Validação e Certificação de Competências ⁽³⁾	36 115	3 049 740,71	29 589	2 003 542,85	22,1%	52,2%
Reconhecimento, Validação e Certificação de Competências (RVCC) ⁽³⁾	36 115	3 049 740,71	29 589	2 003 542,85	22,1%	52,2%
Centros Qualifica - Inscritos no ano ⁽⁴⁾	40 983		36 437		12,5%	-
Centros Qualifica - Encaminhamentos	36 115		29 589		22,1%	-
Centros Qualifica - Certificados Emitidos ⁽⁴⁾	3 986		3 364		18,5%	-
Formação para a Inclusão	7 713	3 259 582,61	7 017	3 058 144,56	9,9%	6,6%
Formação em Competências Básicas	524	326 199,58	490	161 522,98	6,9%	102,0%
Vida Ativa - Qualifica +	1 840	1 169 207,38	2 285	1 031 649,74	-19,5%	13,3%
Vida Ativa - Qualifica + - Entidades Externas	332	732 815,26	821	1 522 154,87	-59,6%	-51,9%
Programa Português para Todos /Português Língua Acolhimento	5 017	1 031 360,39	3 421	342 816,97	46,7%	200,8%
Outras Medidas de Formação	43 069	5 923 299,33	34 763	3 986 299,54	23,9%	48,6%
Cheque Formação	21 017	976 133,11	20 765	1 003 837,30	1,2%	-2,8%
Formação de Formadores	2 897	309 457,76	3 343	269 113,38	-13,3%	15,0%
Emprego + Digital	14 010	1 267 864,83	168	71 020,24	8239,3%	1685,2%
Apoio Extraordinário à manutenção dos contratos de trabalho em situação	792	439 872,67	7 106	1 898 818,82	-88,9%	-76,8%
Plano extraordinário de formação	0	23 443,40	2 003	592 088,92	-100,0%	-96,0%
Apoio Extraord. à Retoma Progressiva Atividade - Formação	4 353	2 906 527,56	1 378	151 420,88	215,9%	1819,5%
Outras Rubricas de Suporte à Atividade Formativa	0	1 968 675,36	0	7 368 761,83	-	-73,3%
Procedimento Concursal - Formadores	0	439 013,81	0	4 892 400,46	-	-91,0%
Entidade Contratante - Contribuições para a Segurança Social (*)	0	1 529 661,55	0	2 476 361,37	-	-38,2%
TOTAL IIEFP, IP - FORMAÇÃO PROFISSIONAL	353 591	178 445 846,75	265 899	142 206 632,30	33,0%	25,5%
CENTROS DE GESTÃO PARTICIPADA - FORMAÇÃO PROFISSIONAL	149 118	82 086 039,57	124 125	74 358 200,36	20,1%	10,4%
AÇÕES EM COOPERAÇÃO COM OUTRAS ENTIDADES	8 745	7 382 901,31	12 953	6 619 347,76	-32,5%	11,5%



QXII - Evolução da Execução Física e Financeira segundo a Área de Intervenção e Medida

IEFP+CGP

ÁREA DE INTERVENÇÃO /MEDIDAS	MÉS ATUAL		MÉS HOMÓLOGO		VAR. HOM. (%)	
	Abrangidos	Pagamentos	Abrangidos	Pagamentos	Abrangidos	Pagamentos
REABILITAÇÃO PROFISSIONAL	29 029	39 480 732,56	27 258	39 042 486,23	6,5%	1,1%
Diagnóstico, Orientação e Formação	8 314	10 235 165,66	7 154	12 548 265,93	16,2%	-18,4%
Informação, Avaliação e Orientação para a Qualificação e o Emprego	4 939	1 431 575,42	3 701	1 291 038,97	33,5%	10,9%
Formação para Pessoas com Deficiência e Incapacidade - Ações em Cooperação	3 375	8 803 590,24	3 453	11 257 226,96	-2,3%	-21,8%
Apoio à Inserção e Colocação	9 048	8 630 095,83	7 250	8 056 284,67	24,8%	7,1%
Contrato Emprego Inserção (PCDI) ⁽⁵⁾	54	0,00	42	0,00	28,6%	-
Contrato Emprego Inserção + (PCDI) ⁽⁵⁾	2 996	0,00	2 894	0,00	3,5%	-
Adaptação de Postos de Trabalho e Eliminação de Barreiras Arquitetónicas	0	20 349,95	0	25 820,01	-	-21,2%
Apoio à Colocação e Acompanhamento Pós-Colocação	4 765	1 756 001,81	3 083	1 842 159,74	54,6%	-4,7%
Sistema de Atribuição de Produtos de Apoio (SAPA)	251	3 042 203,73	327	2 983 778,59	-23,2%	2,0%
Estágio de Inserção para Pessoas c/ Deficiência e Incapacidade	966	3 811 540,34	888	3 204 526,33	8,8%	18,9%
Contrato Emprego - Inserção para Pessoas c/ Deficiência e Incapacidade	16	0,00	16	0,00	0,0%	-
Emprego Protegido	2 684	13 241 614,59	2 251	11 012 863,58	19,2%	20,2%
Emprego Protegido	222	1 477 842,35	223	1 483 466,18	-0,4%	-0,4%
Emprego Apoiado em Mercado Aberto	2 462	11 763 772,24	2 028	9 529 397,40	21,4%	23,4%
Outros Apoios	198	191 253,48	211	153 693,72	-6,2%	24,4%
Prémio de Mérito/Marca Entidade Empregadora Inclusiva	0	36 917,81	0	1 532,03	-	2309,7%
OED Lisboa	198	154 335,67	211	152 161,69	-6,2%	1,4%
TOTAL IEFP, IP - REABILITAÇÃO PROFISSIONAL	20 244	32 298 129,56	16 866	31 771 107,90	20,0%	1,7%
CENTROS DE GESTÃO PARTICIPADA - REABILITAÇÃO	2 956	7 182 603,00	2 589	7 271 378,33	14,2%	-1,2%
ORGANISMO INTERMÉDIO - REABILITAÇÃO	5 829	0,00	7 803	0,00	-25,3%	-
TOTAL DAS ÁREAS DE INTERVENÇÃO	928 969	1 045 464 438,00	974 946	772 018 338,72	-4,7%	35,4%

Fonte: SIG e SIFGO

⁽¹⁾ Inclui encargos financeiros com transitados da medida Estímulo Emprego⁽²⁾ Esta execução não pode ser adicionada às restantes, por já estar contemplada na respetiva medida principal ou por não ser contabilizada em número de pessoas a abranger ou apoiar.⁽³⁾ A execução física desta medida é apurada pelo nº de encaminhamentos⁽⁴⁾ Atividade complementar sobre a atividade dos Centros Qualifica não sendo somada para o total da execução desenvolvida pelo IEFP+CGP.⁽⁵⁾ A execução financeira é apurada nas respetivas medidas gerais (perfil Emprego)

5. ATIVIDADE DESENVOLVIDA EM 2021 EXECUÇÃO FÍSICA E FINANCEIRA



QXIII - Execução Física e Financeira segundo a Área de Intervenção e Medida

IEFP, I.P. + CGP

Un: Euros

ÁREA DE INTERVENÇÃO/MEDIDAS	Execução Física			Execução Financeira			
	Metas	Abrangidos	Grau Exec.	Dotação líquida de cativos	Cativos	Pagamentos	Grau Exec.*
EMPREGO	122 633	388 486	316,8%	862 073 549,47	0,00	738 068 917,81	85,6%
Inserção Profissional	35 473	33 431	94,2%	145 790 080,95	0,00	128 084 953,32	87,9%
Estágios Emprego	0	0	-	42 264,00	0,00	3 796,82	9,0%
Estágios Profissionais	7 348	7 444	101,3%	43 481 978,61	0,00	36 451 604,68	83,8%
Estágios ATIVAR.PT	28 000	25 915	92,6%	102 039 482,08	0,00	91 482 272,85	89,7%
Estágios Profissionais na Administração Pública	0	0	-	1 579,90	0,00	0,00	0,0%
Emprego Jovem Ativo	125	72	57,6%	224 776,36	0,00	147 278,97	65,5%
Apoios à Contratação (ajustamentos e Colocação)	15 600	24 892	159,6%	110 013 187,64	0,00	99 027 037,73	90,0%
Contrato-Emprego	0	1 121	-	12 842 855,90	0,00	10 460 514,51	81,5%
Contrato-Emprego - Apoios à Conversão de Contratos	0	2	-	0,00	0,00	0,00	-
Incentivo ATIVAR.PT	10 000	15 416	154,2%	62 716 219,77	0,00	58 968 392,07	94,0%
Conversão de Contratos ATIVAR.PT	100	0	0,0%	0,00	0,00	0,00	-
Impulso PME Jovem	2 000	0	0,0%	0,00	0,00	0,00	-
Prémio ao Emprego	0	20	-	4 290 180,16	0,00	3 021 302,22	70,4%
Prémio ao Emprego ATIVAR.PT	3 500	4 297	122,8%	8 099 002,82	0,00	6 949 819,09	85,8%
Converte +	0	4 033	-	21 898 035,99	0,00	19 524 183,21	89,2%
Estímulo ⁽¹⁾	0	3	-	153 682,00	0,00	91 661,38	59,6%
Apoios à Contratação via Reembolso da TSU	0	0	-	13 211,00	0,00	11 165,25	84,5%
Apoio à criação de emprego e empresas	3 030	1 623	53,6%	9 620 014,67	0,00	9 131 793,72	94,9%
Apoios à Criação do Próprio Emprego - PAECEPE	1 700	1 359	79,9%	0,00	0,00	0,00	-
Investe Jovem	10	70	700,0%	1 212 241,67	0,00	775 556,73	64,0%
Investe Arte e Ofícios	0	0	-	8 300,00	0,00	0,00	0,0%
Linha de Apoio à Criação de Empresas e Emprego (PAECEPE)	320	194	60,6%	8 336 881,00	0,00	8 333 866,70	100,0%
Social Investe	0	0	-	62 592,00	0,00	22 370,29	35,7%
Empreende XXI	1 000	0	0,0%	0,00	0,00	0,00	-
Inserção Profissional - Trabalho Socialmente Necessário	57 500	46 626	81,1%	80 156 954,99	0,00	76 880 413,40	95,9%
Trabalho Socialmente Necessário	47 500	46 310	97,5%	80 156 954,99	0,00	76 880 413,40	95,9%
Contrato Emprego Inserção	20 000	16 442	82,2%	1 234 831,31	0,00	1 060 086,41	85,8%
Contrato Emprego Inserção +	15 000	11 259	75,1%	31 177 825,99	0,00	30 079 490,63	96,5%
Apoio ao Reforço de Emergência de Eq. Sociais e de Saúde	12 500	18 609	148,9%	47 744 297,69	0,00	45 740 836,36	95,8%
Mercado Social de Emprego (Parcerias territoriais)	10 000	0	0,0%	0,00	0,00	0,00	-
Empresas de Inserção	0	316	-	0,00	0,00	0,00	-
Outros Apoios para a Promoção do Emprego	11 030	281 914	2555,9%	507 289 800,74	0,00	416 355 266,41	82,1%
FUNDO EUROPEU DE AJUSTAMENTO À GLOBALIZAÇÃO (FEG)	0	0	-	10 000,00	0,00	0,00	0,0%
Apoio à Mobilidade Geográfica no Mercado de Trabalho	100	123	123,0%	220 848,69	0,00	182 797,70	82,8%
Emprego Interior MAIS	1 400	323	23,1%	966 656,46	0,00	835 432,14	86,4%
Apoio ao Regresso de Emigrantes a Portugal	1 350	1 279	94,7%	6 055 449,89	0,00	5 435 834,22	89,8%
Novo Incentivo à Normalização da Atividade Empresarial	0	254 273	-	248 787 362,87	0,00	243 519 490,89	97,9%
Incentivo Extraordinário à Normalização da Atividade Empresarial	0	25 858	-	250 977 839,83	0,00	166 224 014,48	66,2%
Rede Eures	180	58	32,2%	271 643,00	0,00	157 696,98	58,1%
Incubadoras Sociais de Emprego	8 000	0	0,0%	0,00	0,00	0,00	-
Outras Medidas⁽²⁾	-	-	-	9 203 510,48	0,00	8 589 453,23	93,3%
Contrato Geração	0	13	-	0,00	0,00	0,00	-
Garantia Jovem	0	0	-	114 825,00	0,00	0,00	0,0%
Apoio Técnico à Criação e Consolidação de Projetos (ATCP)	0	0	-	2 863 213,00	0,00	2 750 860,92	96,1%
Promoção do Artesanato - Artesãos	950	464	48,8%	1 690 024,09	0,00	1 618 478,39	95,8%
Promoção do Artesanato - Feiras	45	10	22,2%	151 003,43	0,00	96 303,96	63,8%
Gabinetes de Inserção Profissional - GIP	437	433	99,1%	4 384 444,96	0,00	4 123 809,96	94,1%



QXIII - Execução Física e Financeira segundo a Área de Intervenção e Medida

IEFP, I.P. + CGP

Un: Euros

ÁREA DE INTERVENÇÃO/MEDIDAS	Execução Física			Execução Financeira			
	Metas	Abrangidos	Grau Exec.	Dotação líquida de cativos	Cativos	Pagamentos	Grau Exec.*
FORMAÇÃO PROFISSIONAL	470 874	511 454	108,6%	296 929 560,20	0,00	267 914 787,63	90,2%
Formação Inicial	68 500	59 073	86,2%	135 706 104,81	0,00	125 971 353,77	92,8%
Cursos de Aprendizagem - Gestão Direta	8 000	5 652	70,7%	10 878 422,07	0,00	9 241 749,70	85,0%
Cursos de Aprendizagem - Entidades Externas	15 000	11 995	80,0%	42 112 847,44	0,00	41 332 191,58	98,1%
Cursos de Educação e Formação para Adultos	43 000	39 522	91,9%	79 631 174,07	0,00	72 545 446,37	91,1%
Cursos de Educação Formação para Jovens	0	0	-	21 220,00	0,00	20 220,00	95,3%
Cursos de Especialização Tecnológica	2 500	1 904	76,2%	3 062 441,23	0,00	2 831 746,12	92,5%
Formação Contínua	186 120	207 621	111,6%	44 981 607,56	0,00	38 273 194,97	85,1%
Formação Modular	35 000	34 878	99,7%	2 848 276,66	0,00	2 515 575,08	88,3%
Vida Ativa - Emprego Qualificado - Entidades Externas	0	0	-	30 627,00	0,00	30 627,00	100,0%
Vida Ativa- Emprego Qualificado - Gestã Direta	103 000	122 952	119,4%	28 937 681,01	0,00	26 772 414,13	92,5%
Vida Ativa Jovem	4 000	6 653	166,3%	2 795 572,17	0,00	2 311 552,08	82,7%
CERTIFICADO DE COMPETÊNCIAS DIGITAIS	0	1 379	-	120 891,14	0,00	88 010,16	72,8%
Qualificação para a Internacionalização	0	21	-	0,00	0,00	0,00	-
Programa Jovem + Digital	8 000	8 237	103,0%	7 314 290,41	0,00	4 250 037,21	58,1%
Formação à Distância	0	15	-	0,00	0,00	0,00	-
Cidadania Digital	35 000	33 010	94,3%	0,00	0,00	0,00	-
UPSKILLS	1 100	459	41,7%	2 888 121,17	0,00	2 258 832,26	78,2%
Programa FormAlgarve	20	17	85,0%	46 148,00	0,00	46 147,05	100,0%
Reconhecimento, Validação e Certificação de Competências	35 000	36 115	103,2%	3 876 033,81	0,00	3 049 740,71	78,7%
Reconhecimento, Validação e Certificação de Competências (RVCC) ⁽³⁾	35 000	36 115	103,2%	3 876 033,81	0,00	3 049 740,71	78,7%
Centros Qualifica - Inscritos no ano ⁽⁴⁾	0	40 983	-	-	-	-	-
Centros Qualifica - Encaminhamentos	35 000	36 115	103,2%	-	-	-	-
Centros Qualifica - Certificados Emitidos ⁽⁴⁾	0	3 986	-	-	-	-	-
Formação para a Inclusão	9 255	7 713	83,3%	4 367 347,61	0,00	3 259 582,61	74,6%
Formação em Competências Básicas	500	524	104,8%	487 104,43	0,00	326 199,58	67,0%
Vida Ativa - Qualifica +	2 500	1 840	73,6%	1 743 080,92	0,00	1 169 207,38	67,1%
Vida Ativa - Qualifica + - Entidades Externas	255	332	130,2%	828 507,00	0,00	732 815,26	88,5%
Programa Português para Todos /Português Língua Acolhimento	6 000	5 017	83,6%	1 308 655,26	0,00	1 031 360,39	78,8%
Outras Medidas de Formação	37 500	43 069	114,9%	9 665 157,86	0,00	5 923 299,33	61,3%
Cheque Formação	30 000	21 017	70,1%	3 098 988,86	0,00	976 133,11	31,5%
Formação de Formadores	3 000	2 897	96,6%	455 043,17	0,00	309 457,76	68,0%
Emprego + Digital	1 500	14 010	934,0%	1 563 010,41	0,00	1 267 864,83	81,1%
Apoio Extraordinário à manutenção dos contratos de trabalho em situação	1 500	792	52,8%	573 759,66	0,00	439 872,67	76,7%
Plano extraordinário de formação	0	0	-	23 444,00	0,00	23 443,40	100,0%
Apoio Extraord. à Retoma Progressiva Atividade - Formação	1 500	4 353	290,2%	3 950 911,76	0,00	2 906 527,56	73,6%
Outras Rubricas de Suporte à Atividade Formativa	0	0	-	1 987 170,88	0,00	1 968 675,36	99,1%
Procedimento Concursal - Formadores	0	0	-	457 509,33	0,00	439 013,81	96,0%
Entidade Contratante - Contribuições para a Segurança Social	0	0	-	1 529 661,55	0,00	1 529 661,55	100,0%
TOTAL IEFP, IP - FORMAÇÃO PROFISSIONAL	336 375	353 591	105,1%	200 583 422,53	0,00	178 445 846,73	89,0%
CENTROS DE GESTÃO PARTICIPADA - FORMAÇÃO PROFISSIONAL	128 366	149 118	116,2%	87 541 915,00	0,00	82 086 039,57	93,8%
AÇÕES EM COOPERAÇÃO COM OUTRAS ENTIDADES	6 133	8 745	142,6%	8 804 222,67	0,00	7 382 901,31	83,9%



QXIII - Execução Física e Financeira segundo a Área de Intervenção e Medida

IEFP, I.P. + CGP

Un: Euros

ÁREA DE INTERVENÇÃO/MEDIDAS	Execução Física			Execução Financeira			
	Metas	Abrangidos	Grau Exec.	Dotação líquida de cativos	Cativos	Pagamentos	Grau Exec.*
REABILITAÇÃO PROFISSIONAL	31 189	29 029	93,1%	44 293 166,27	0,00	39 480 732,56	89,1%
Diagnóstico, Orientação e Formação	8 000	8 314	103,9%	13 227 597,97	0,00	10 235 165,66	77,4%
Informação, Avaliação e Orientação para a Qualificação e o Emprego	6 000	4 939	82,3%	1 707 049,97	0,00	1 431 575,42	83,9%
Formação para Pessoas com Deficiência e Incapacidade - Ações em Cooperação	2 000	3 375	168,8%	11 520 548,00	0,00	8 803 590,24	76,4%
Apoio à Inserção e Colocação	9 175	9 048	98,6%	9 605 105,75	0,00	8 630 095,83	89,8%
Contrato Emprego Inserção (PCDI) ⁽⁵⁾	200	54	27,0%	0,00	0,00	0,00	-
Contrato Emprego Inserção + (PCDI) ⁽⁵⁾	2 000	2 996	149,8%	0,00	0,00	0,00	-
Adaptação de Postos de Trabalho e Eliminação de Barreiras Arquitetónicas	5	0	0,0%	20 351,00	0,00	20 349,95	100,0%
Apoio à Colocação e Acompanhamento Pós-Colocação	5 000	4 765	95,3%	2 170 071,12	0,00	1 756 001,81	80,9%
Sistema de Atribuição de Produtos de Apoio (SAPA)	470	251	53,4%	3 189 999,94	0,00	3 042 203,73	95,4%
Estágio de Inserção para Pessoas c/ Deficiência e Incapacidade	1 500	966	64,4%	4 224 683,69	0,00	3 811 540,34	90,2%
Contrato Emprego - Inserção para Pessoas c/ Deficiência e Incapacidade	0	16	-	0,00	0,00	0,00	-
Emprego Protegido	2 125	2 684	126,3%	13 780 733,55	0,00	13 241 614,59	96,1%
Emprego Protegido	225	222	98,7%	1 642 093,00	0,00	1 477 842,35	90,0%
Emprego Apoiado em Mercado Aberto	1 900	2 462	129,6%	12 138 640,55	0,00	11 763 772,24	96,9%
Outros Apoios	250	198	79,2%	213 515,00	0,00	191 253,48	89,6%
Prémio de Mérito/Marca Entidade Empregadora Inclusiva	0	0	-	49 515,00	0,00	36 917,81	74,6%
OED Lisboa	250	198	79,2%	164 000,00	0,00	154 335,67	94,1%
TOTAL IEFP, IP - REABILITAÇÃO PROFISSIONAL	19 550	20 244	103,5%	36 826 952,27	0,00	32 298 129,56	87,7%
CENTROS DE GESTÃO PARTICIPADA - REABILITAÇÃO PROFISSIONAL	4 189	2 956	70,6%	7 466 214,00	0,00	7 182 603,00	96,2%
ORGANISMO INTERMÉDIO - REABILITAÇÃO	7 450	5 829	78,2%	0,00	0,00	0,00	-
TOTAL DAS ÁREAS DE INTERVENÇÃO	624 696	928 969	148,7%	1 203 296 275,94	0,00	1 045 464 438,00	86,9%

Fonte: SIG e SIFGO

* Grau de Execução Financeira = Pagamentos/(Dotação-Cativos)*100

⁽¹⁾ Inclui encargos financeiros com transitados da medida Estímulo Emprego⁽²⁾ Esta execução não pode ser adicionada às restantes, por já estar contemplada na respetiva medida principal ou por não ser contabilizada em número de pessoas a abranger ou apoiar:⁽⁴⁾ A execução física desta medida é apurada pelo n.º de encaminhamentos⁽⁵⁾ Atividade complementar sobre a atividade dos Centros Qualifica não sendo somada para o total da execução desenvolvida pelo IEFP+CGP.⁽⁶⁾ A execução financeira é apurada nas respetivas medidas gerais (perfil Emprego)



CONCEITOS E DEFINIÇÕES

MOVIMENTOS ESTATÍSTICOS

TRANSITADOS	NÚMERO DE PARTICIPANTES QUE INICIARAM A SUA ATIVIDADE EM ANOS ANTERIORES NÃO TENDO TERMINADO ANTES DO PRIMEIRO DIA DO ANO ESTATÍSTICO EM ANÁLISE.
INICIADOS	NÚMERO DE PARTICIPANTES QUE INICIARAM A SUA PARTICIPAÇÃO EM PROGRAMAS DESDE O INÍCIO DO ANO ATÉ AO ÚLTIMO DIA DO PERÍODO EM ANÁLISE.
ABRANGIDOS	PARTICIPANTES DE UMA MEDIDA ATIVA DE EMPREGO, FORMAÇÃO OU REABILITAÇÃO EM EXECUÇÃO AO LONGO DO PRESENTE ANO. POR DEFINIÇÃO RESULTA DA SOMA DOS PARTICIPANTES TRANSITADOS COM OS INICIADOS AO LONGO DO ANO.
TERMINARAM	NÚMERO DE PARTICIPANTES QUE CESSARAM A SUA PARTICIPAÇÃO EM MEDIDAS ATIVAS DESDE O INÍCIO DO ANO ATÉ AO ÚLTIMO DIA DO PERÍODO EM ANÁLISE.
PERMANECEM	NÚMERO DE PARTICIPANTES QUE SE ENCONTRAM EM ATIVIDADE NO PROGRAMA NO FINAL DO PERÍODO EM ANÁLISE, INDEPENDENTEMENTE DA DATA DE ENTRADA.

SITUAÇÃO FACE AO EMPREGO À ENTRADA

1º EMPREGO	TOTAL DE CANDIDATOS CONTABILIZADOS DESDE O INÍCIO DO ANO E QUE INICIARAM O PROGRAMA NA SITUAÇÃO DE DESEMPREGADOS À PROCURA DO 1º EMPREGO.
NOVO EMPREGO	TOTAL DE CANDIDATOS CONTABILIZADOS DESDE O INÍCIO DO ANO E QUE INICIARAM O PROGRAMA NA SITUAÇÃO DE DESEMPREGADOS À PROCURA DE UM NOVO EMPREGO.
SÁIDOS (ACUMULADOS)	NÚMERO DE PARTICIPANTES QUE CONCLUÍRAM OU ABANDONARAM O PROGRAMA DESDE O INÍCIO DO ANO ATÉ AO ÚLTIMO DIA DO PERÍODO EM ANÁLISE. INCLUI TODOS OS QUE DEIXARAM DE RECEBER APOIOS CONCEDIDOS.
CANDIDATOS	DESEMPREGADOS INSCRITOS NO CENTRO DE EMPREGO COMO CANDIDATOS A EMPREGO, OU SEJA, À PROCURA DE EMPREGO E IMEDIATAMENTE DISPONÍVEL PARA EMPREGO

EXECUÇÃO MANUAL (Medidas com execução em 2021 sem dados individualizados por utente, razão pela qual não constam nos quadros de caracterização)

EMPREGO

- GIP - Gabinetes de Inserção Profissional
- Investe Jovem
- Apoio à Mobilidade Geográfica no Mercado de Trabalho
- Promoção do Artesanato - Feiras
- Promoção do Artesanato - Artesãos
- Rede Eures
- FEG
- Novo Incentivo à Normalização da Atividade Empresarial
- Incentivo Extraordinário à Normalização da Atividade Empresarial.

FORMAÇÃO PROFISSIONAL

- Programa FormAlgarve
- Reconhecimento, Validação e Certificação de Competências (RVCC)
- Ações em Cooperação com Outras Entidades
- UpSkills
- Emprego + Digital
- Apoio Extraordinário à manutenção dos contratos de trabalho em situação
- Apoio Extraord. à Retoma Progressiva Atividade - Formação
- Ações em Cooperação com Outras Entidades

REABILITAÇÃO PROFISSIONAL

- Informação, Avaliação e Orientação para a Qualificação e o Emoreo
- Formação para Pessoas com Deficiência e Incapacidade - Ações Diretas
- Emoreo Protegido
- Apoio à Colocação e Acompanhamento Pós-Colocação
- OED Lisboa
- Organismo Intermédio
- Centros de Reabilitação Profissional de Gestão Participada

ATIVIDADE REGISTRADA EM APLICAÇÃO INFORMÁTICAS - OBTENÇÃO DOS DADOS ACUMULADOS ATÉ AO FINAL DO PERÍODO DE REFERÊNCIA:

- ✓ SIG: dados da Execução Física
- ✓ SEIP: dados dos CGP-F
- ✓ SIFGO: dados da Execução Orçamental

SINAIS CONVENCIONAIS

- (-) VALOR NULO
- (.) VALOR NÃO SIGNIFICATIVO
- (n.d.) DADO NÃO DISPONÍVEL

SIGLAS

SIG - Sistema de Indicadores de Gestão

SIFGO - Sistema de Informação de Gestão Financeira e Orçamental

CTE - CENTRO DE EMPREGO

CTEFP - CENTRO DE EMPREGO E FORMAÇÃO PROFISSIONAL

CRP - CENTRO DE REABILITAÇÃO PROFISSIONAL

CRP-GP - CENTRO DE REABILITAÇÃO PROFISSIONAL DE GESTÃO PARTICIPADA

CGD - CENTRO DE FORMAÇÃO PROFISSIONAL DE GESTÃO DIRETA

CGP - CENTRO DE FORMAÇÃO PROFISSIONAL DE GESTÃO PARTICIPADA

CGP - CENTROS DE GESTÃO PARTICIPADA

- CEARTE - Centro de Formação Profissional do Artesanato
- CECOA - Centro de Formação Profissional do Comércio e Afins
- CEFOSAP - Centro de Formação Sindical e Aperfeiçoamento Profissional
- CENCAL - Centro de Formação Profissional para a Indústria da Cerâmica
- CENFIC - Centro de Formação Profissional de Construção Civil
- CENFIM - Centro de Formação Profissional da Indústria Metalúrgica e Metalomecânica
- CENJOR - Centro de Formação Profissional para os Jornalistas
- CEPRA - Centro de Formação Profissional de Reparação Automóvel
- CFPIC - Centro de Formação Profissional da Indústria do Calçado
- CFPMM - Centro de Formação Profissional das Indústrias da Madeira e Mobiliário
- CFPSA - Centro de Formação Profissional do Sector Alimentar
- CICCOPI - Centro de Formação Profissional de Construção Civil e Obras Públicas do Norte
- CINCORK - Centro de Formação Profissional da Indústria de Cortiça

DN - DELEGAÇÃO REGIONAL DO NORTE

DC - DELEGAÇÃO REGIONAL DO CENTRO

DL - DELEGAÇÃO REGIONAL DE LISBOA E VALE DO TEJO

DA - DELEGAÇÃO REGIONAL DO ALENTEJO

DG - DELEGAÇÃO REGIONAL DO ALGARVE

CINDOR - Centro de Formação Profissional da Indústria de Ourivesaria e Relojoaria

CINEL - Centro de Formação Profissional da Indústria Electrónica

CINFU - Centro de Formação Profissional da Indústria da Fundição

CITEFORMA - Centro de Formação Profissional dos Trabalhadores

CP JUSTIÇA - Centro de Formação Profissional para o Sector da Justiça

FOR-MAR - Centro de Formação Profissional das Pescas e do Mar

INOVINTER - Centro de Formação e Inovação Tecnológica

MODATEX - Centro de Form. Prof. da Indústria Têxtil, Vestuário, Confecção e Lanifícios

CESAE DIGITAL - Centro para o Desenvolvimento de Competências Digitais

INFORMAÇÕES MAIS DETALHADAS OU COMPLEMENTARES PODERÃO SER OBTIDAS ATRAVÉS DA

DIREÇÃO DE SERVIÇOS DE ESTUDOS, PLANEAMENTO E CONTROLO DE GESTÃO



INSTITUTO DO EMPREGO E FORMAÇÃO PROFISSIONAL, I.P.

DEPARTAMENTO DE PLANEAMENTO, GESTÃO E CONTROLO

Direção de Serviços de Estudos, Planeamento e Controlo de Gestão

Data de Publicação: janeiro de 2023